

25

ΕΝΑΛΛΑΚΤΙΚΗ ΑΓΟΡΑ
Ημερήσιο Δελτίο Συναλλακτικής
Δραστηριότητας

ALTERNATIVE MARKET
Daily Official List
of Trading Activity



Αποποίηση Ευθύνης:

Η Ελληνικά Χρηματιστήρια - Χρηματιστήριο Αθηνών Α.Ε. Καταβάλλει κάθε δυνατή προσπάθεια ώστε να διασφαλίσει ότι οι πληροφορίες και τα λοιπά στοιχεία που εμφανίζονται στο Δελτίο Ημερήσιων Συναλλαγών της Εναλλακτικής Αγοράς (ΕΝ.Α.) είναι ορθά και πλήρη αλλά δεν έχει καμία ευθύνη για ενδεχόμενο λάθος ή παράλειψη στοιχείων και / ή ευθύνη σχετικά με την ακρίβεια, αξιοπιστία, επικαιροποίηση και πληρότητα των παραπάνω πληροφοριών και στοιχείων ή ευθύνη προερχόμενη άμεσα ή έμμεσα από την χρήση των παραπάνω πληροφοριών.

Όλα τα αναγραφόμενα στο Δελτίο Ημερήσιων Συναλλαγών της Εναλλακτικής Αγοράς (ΕΝ.Α.) στοιχεία παρέχονται μόνο για τους σκοπούς της πληροφόρησης και δεν συνιστούν παροχή επενδυτικών συμβουλών ή πρόσκληση για επένδυση σε κινητές αξίες που διαπραγματεύονται στην Ελληνικά Χρηματιστήρια - Χρηματιστήριο Αθηνών Α.Ε.

Αναγνωρίζεται και συμφωνείται ότι όλα τα δικαιώματα επί των πληροφοριών που εμφανίζονται στο Δελτίο Ημερήσιων Συναλλαγών της Εναλλακτικής Αγοράς (ΕΝ.Α.) θα αποτελούν κυριότητα της Εταιρείας και οποιοδήποτε άλλο δικαίωμα συμπεριλαμβανομένου του δικαιώματος πνευματικής ιδιοκτησίας, σήματος κλπ. Ανήκουν στην Ελληνικά Χρηματιστήρια - Χρηματιστήριο Αθηνών Α.Ε.

Αυστηρώς απαγορεύεται η αναπαραγωγή, αναμετάδοση, διανομή και διαβίβαση με οποιοδήποτε μέσο των στοιχείων και πληροφοριών που αναγράφονται στο Δελτίο Ημερήσιων Συναλλαγών της Εναλλακτικής Αγοράς (ΕΝ.Α.), χωρίς τη συναίνεση της Ελληνικά Χρηματιστήρια - Χρηματιστήριο Αθηνών Α.Ε.

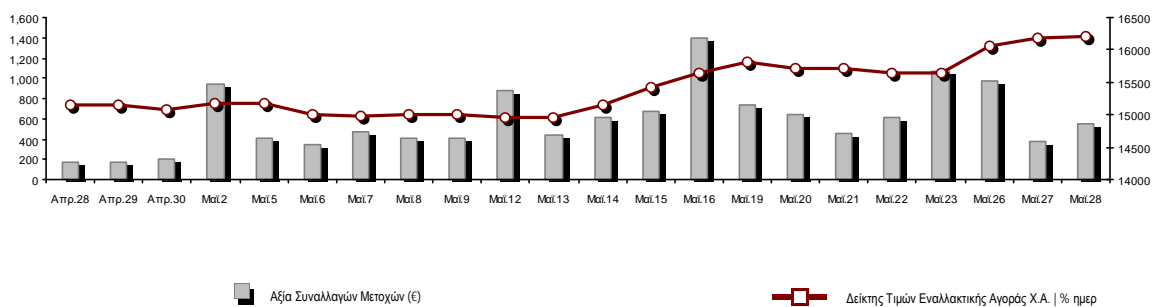
Ελληνικά Χρηματιστήρια - Χρηματιστήριο Αθηνών Α.Ε. Συμμετοχών

Λεωφόρος Αθηνών 110, 10442 Αθήνα, Τηλ: (210) 33.66.800, Fax: (210) 32.13.938

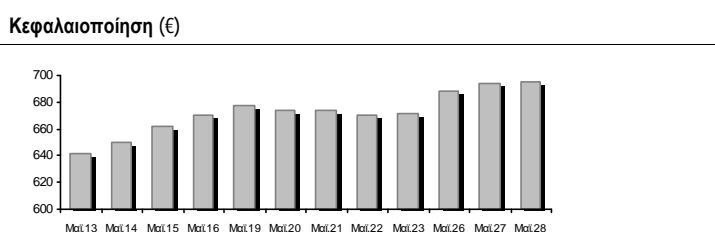
www.athexgroup.gr

Στατιστικά Στοιχεία Συνεδρίασης

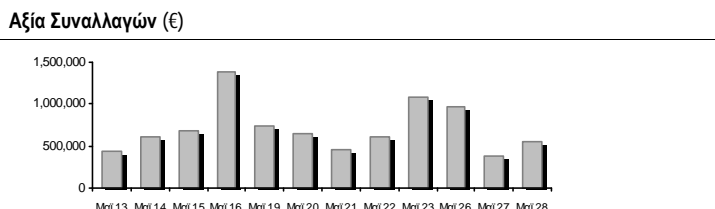
Δείκτης Τιμών ΕΝ.Α. και Αξία Συναλλαγών Μετοχών



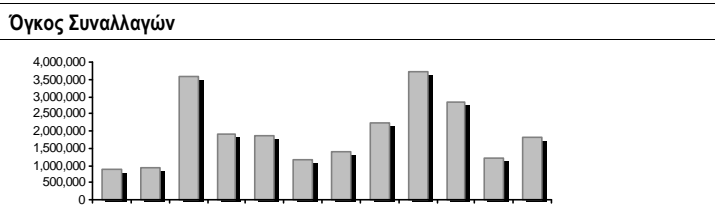
Συνολική Αξία Συναλλαγών Μετοχών (€):	542,837.32
Κεφαλαιοποίηση (€):	694,809,235.01
Ημερήσια μεταβολή: € %	1,139,735.17 0.16%
Μέση ετήσια Κεφ/ποίηση: € % Μετβλ. Μέση προηγ. Έτος	646,208,177.58 12.16%
Δείκτης Τιμών Εναλλακτικής Αγοράς Χ.Α. % ημερ μετβλ	16,205.66 0.16%
Κεφαλαιοποίηση Δείκτη ΕΝ.Α. (€)	694,809,235.01
Ημερήσια μεταβολή (€)	1,139,735.17



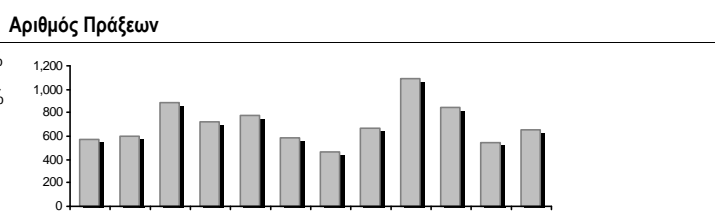
Αξία Συναλλαγών Μετοχών (€)	542,837.32
Ημερήσια μεταβολή: € %	164,100.60 43.33%
Μέση Αξία Συν/γών ΥΙD: € % Μετβλ Μέση προηγ. Έτος	661,747.99 -30.26%
Αξία Συναλλαγών Πακέτων μετοχών	0.00
Αξία Συναλλαγών Ομολόγων (χιλ. €)	0.00



Όγκος Συναλλαγών Μετοχών (τμχ)	1,832,330.00
Ημερήσια μεταβολή: τμχ %	600,509.00 48.75%
Μέσος Όγκος Συν/γών ΥΙD: τμχ % Μετβλ Μέσο προηγ. Έτος	1,995,081.75 -47.10%
Όγκος Συναλλαγών Πακέτων μετοχών (τεμάχια)	0.00
Όγκος Συναλλαγών Ομολόγων	0



Πλήθος Πράξεων Μετοχών	660
Ημερήσια μεταβολή: πλήθος %	121 22.45%
Μέσο Πλήθος Πράξεων ΥΙD: € % Μετβλ Μέσο προηγ. Έτος	584 -29.44%
Πλήθος πακέτων μετοχών	0
Πλήθος συναλλαγών Ομολόγων	0



Ημερήσια Διακύμανση Δείκτη Τιμών Εναλλακτικής Αγοράς Χ.Α.



Δείκτης Τιμών Εναλλακτικής Αγοράς Χ.Α. την 27/05/2025

Ημερήσια Διακύμανση Δείκτη Τιμών Εναλλακτικής Αγοράς Χ.Α. την 28/05/2025

Χρηματιστηριακοί Δείκτες

Ονομασία Δείκτη	28/05/2025	27/05/2025	Δ μον.	Δ %	Κατώτερη	Ανώτερη	Κατ.έτους	Ανωτ.έτους	Ετησ. μεταβ.
Δείκτης Τιμών Εναλλακτικής Αγοράς Χ.Α.	16,205.66 #	16,179.08	26.58	0.16%	16,139.78	16,315.32	13,631.97	16,315.32	7.34% #

Αναλυτικά Στοιχεία Συναλλαγών Αγοράς Χρεογράφων

		Όλες οι Μετοχές
Σύνολα		9
	Ανοδικές / Καθοδικές / Σταθερές:	5 / 3 / 1
Κεφαλαιοποίηση (€)		694,809,235.01
Μέση Ημερήσια Αξία Συναλλαγών (€)		661,747.99
Αξία Συναλλαγών Μετοχών (€)		542,837.32
	Κύριος Πίνακας:	542,837.32
	Πίνακας Προσυμφωνημένων Συναλλαγών:	0.00
	Πίνακας Εκποιήσεων:	0.00
	Πίνακας Ειδικών Όρων:	0.00
Μέσος Ημερήσιος Όγκος Συναλλαγών		1,995,082
Όγκος Συναλλαγών		1,832,330
	Κύριος Πίνακας:	1,832,330
	Πίνακας Προσυμφωνημένων Συναλλαγών:	0
	Πίνακας Εκποιήσεων:	0
	Πίνακας Ειδικών Όρων:	0
Μέσο Ημερήσιο Πλήθος Πράξεων		584
Αριθμός Πράξεων		660
	Κύριος Πίνακας:	660
	Πίνακας Προσυμφωνημένων Συναλλαγών:	0
	Πίνακας Εκποιήσεων:	0
	Πίνακας Ειδικών Όρων:	0

Στοιχεία Συναλλαγών Κλάδων

Κωδικός	Κλάδοι	Ανοδικές / Καθοδικές / Σταθερές	Αριθμός Πράξεων	Όγκος Συναλλαγών	Αξία Συναλλαγών	% στη Συνολική Αξία
5020	- Βιομηχανικά Προϊόντα & Υπηρεσίες	1 / 1 / 0	65	31,334	14,845.82	2.73%
4040	- Εμπόριο	1 / 0 / 0	134	79,940	119,352.92	21.99%
1010	- Τεχνολογία	1 / 0 / 1	56	15,140	74,229.87	13.67%
4510	- Τρόφιμα, Ποτά & Καπνοβιομηχανίες	0 / 0 / 0	---	---	---	---
2010	- Υγεία	0 / 0 / 0	---	---	---	---
3020	- Χρηματοοικονομικές Υπηρεσίες	2 / 2 / 0	405	1,705,916	334,408.71	61.60%

Οι 10 Μετοχές με τη μεγαλύτερη Άνοδο & Πτώση

Μετοχές με τη μεγαλύτερη Θετική μεταβολή τιμής	Τιμή κλεισ.	Μεταβ.	Μετοχές με τη μεγαλύτερη Αρνητική μεταβολή τιμής	Τιμή κλεισ.	Μεταβ.
ΟΝΥΞ ΤΟΥΡΙΣΤΙΚΗ Α.Ε. (ΚΟ)	1.51	2.72% #	ΝΤΟΠΛΕΡ (ΚΟ)	0.444	-2.20% α
ΦΟΥΝΤΛΙΝΚ Α.Ε. (ΚΟ)	0.548	1.11% #	CAIRO MEZZ (ΚΟ)	0.410	-1.91% α
PHOENIX VEGA (ΚΟ)	0.076	0.66% #	SUNRISEMEZZ (ΚΟ)	0.207	-1.43% α
GALAXY COSMOS MEZZ (ΚΟ)	0.516	0.58% #			
REAL CONSULTING (ΚΟ)	4.96	0.41% #			
SOFTWeb (ΚΟ)	1.75	0.00% -			

Μετοχές με τη μεγαλύτερη Αξία Συναλλαγών	Αξία (€)	Μεταβ.	Μετοχές με το μεγαλύτερο Όγκο Συναλλαγών	Όγκος	Μεταβ.
CAIRO MEZZ (ΚΟ)	187.43	-1.91% α	PHOENIX VEGA (ΚΟ)	1,023,355	0.66% #
ΟΝΥΞ ΤΟΥΡΙΣΤΙΚΗ Α.Ε. (ΚΟ)	119.35	2.72% #	CAIRO MEZZ (ΚΟ)	449,954	-1.91% α
PHOENIX VEGA (ΚΟ)	78.66	0.66% #	SUNRISEMEZZ (ΚΟ)	168,226	-1.43% α
REAL CONSULTING (ΚΟ)	73.96	0.41% #	ΟΝΥΞ ΤΟΥΡΙΣΤΙΚΗ Α.Ε. (ΚΟ)	79,940	2.72% #
SUNRISEMEZZ (ΚΟ)	34.81	-1.43% α	GALAXY COSMOS MEZZ (ΚΟ)	64,381	0.58% #
GALAXY COSMOS MEZZ (ΚΟ)	33.51	0.58% #	ΝΤΟΠΛΕΡ (ΚΟ)	21,329	-2.20% α
ΝΤΟΠΛΕΡ (ΚΟ)	9.36	-2.20% α	REAL CONSULTING (ΚΟ)	14,990	0.41% #
ΦΟΥΝΤΛΙΝΚ Α.Ε. (ΚΟ)	5.49	1.11% #	ΦΟΥΝΤΛΙΝΚ Α.Ε. (ΚΟ)	10,005	1.11% #
SOFTWeb (ΚΟ)	0.27	0.00% -	SOFTWeb (ΚΟ)	150	0.00% -

Πληθ. Εισηγμ. Μετοχών	Ονομ. Αξία	Μερίσματα [1]			Ημερ. Τελευτ. Αποκοπής Δικαιώμα [2]	Σημ.	Χρεόγραφο	Τιμή κλεισίματος	% μεταβ.	Προηγ. Κλείσιμο-ημ/νία	Άνοιγμα	Κατωτ Τιμή	Ανωτ Τιμή	Τελ Τιμή	Σταθμ Τιμή	Τελευταία ζήτηση [7]	Τελευταία προσφορά [7]	Ρ/Ε μετά φ. Χρήσιμ	Όγκος	Πράξεις	Αξία Συναλλαγών	Χ.Α. Εταιρείας (€) [3,5]	Χαμηλό έτους	Υψηλό έτους	Κλάδος [4]			
		2022	2023	2024																								
5,130,000	0.120	---	---	---	23/07/2024	---	SOFTWeb (ΚΟ)	1.75	---	1.75	27/05/2025	1.79	1.78	1.79	1.78	1.78	55@1.73	770@1.77	---	150	2	267.25	8,951.85	1.52	2.00	10101015		
3,120,000	0.100	---	---	---	10/08/2023	---	DOTSOFT (ΚΟ)	17.50	---	17.50	14/05/2025	---	---	---	---	---	498@18.00	---	---	---	---	---	54,600.00	14.20	17.50	10101010		
68,926,799	0.240	---	---	---	07/07/2023	---	ΟΝΥΞ ΤΟΥΡΙΣΤΙΚΗ Α.Ε. (ΚΟ)	1.51	2.72	P	1.47	27/05/2025	1.48	1.47	1.52	1.51	1.49	325@1.49	1380@1.50	---	79,940	134	119,352.92	104,079.470	925	1.52	40401020	
178,623,895	0.031	---	---	---	27/11/2024	---	SUNRISEMEZZ (ΚΟ)	0.207	-1.43	E	0.210	27/05/2025	0.203	0.203	0.210	0.206	0.207	1614@0.206	12000@0.206	---	2024	168,226	68	34,809.33	36,885.830	189	0.279	30202010
86,941,164	0.074	---	---	---	09/12/2024	---	GALAXY COSMOS MEZZ (ΚΟ)	0.516	0.58	P	0.513	27/05/2025	0.508	0.508	0.523	0.516	0.521	882@0.516	4357@0.519	---	2024	64,381	70	33,514.17	44,861.640	495	0.668	30202010
1,250,367,229	0.008	---	---	---	27/11/2024	---	PHOENIX VEGA (ΚΟ)	0.076	0.66	P	0.076	27/05/2025	0.076	0.075	0.078	0.076	0.077	10000@0.076	4000@0.077	---	2024	1,023,355	84	78,659.77	95,027.910	0.61	0.084	30202010
21,500,000	0.400	0.03	0.04	---	29/08/2024	06/08/2021	REAL CONSULTING (ΚΟ)	4.96	0.41	P	4.94	27/05/2025	4.94	4.88	4.96	4.96	4.93	2100@4.83	1872@4.96	---	14,990	54	73,962.62	106,640.00	3.28	4.98	10101010	
309,096,827	0.100	---	---	---	29/09/2020	---	CAIRO MEZZ (ΚΟ)	0.410	-1.91	E	0.418	27/05/2025	0.418	0.410	0.420	0.410	0.417	2000@0.408	50@0.417	---	2024	449,954	183	187,425.44	126,729.700	341	0.449	30202010
33,352,551	0.100	---	---	---	12/06/2012	25/08/2023	ΦΟΥΝΤΛΙΚ Α.Ε. (ΚΟ)	0.548	1.11	P	0.542	27/05/2025	0.544	0.544	0.550	0.546	0.549	8270@0.546	13695@0.550	---	---	10,005	12	5,489.19	18,277.200	402	0.600	50205010
3,333,500	0.300	---	---	---	13/07/2020	09/12/2008	ΟΠΤΟΗΛΕΚΤΡΟΝΙΚΕΣ ΤΕΧΝΟΛ. (ΚΟ)	2.74	---	---	2.74	26/05/2025	---	---	---	---	---	100@2.72	---	---	---	---	---	9,133.79	1.35	2.80	10102015	
12,481,290	0.040	---	---	---	19/08/2008	14/06/2024	ΝΤΟΠΛΕΡ (ΚΟ)	0.444	-2.20	E	0.454	27/05/2025	0.452	0.426	0.458	0.444	0.439	200@0.442	90@0.450	---	---	21,329	53	9,356.63	5,541.690	392	0.655	50204000
14,791,000	0.360	---	---	---	05/05/2010	12/05/2008	EUROXX (ΚΟ)	4.70	---	---	4.70	11/04/2025	---	---	---	---	---	250@4.70	---	---	---	---	---	69,517.70	4.32	4.70	30202015	
7,300,000	0.500	0.0387	0.0499	---	26/08/2024	28/02/2008	MEDITERRA (ΚΟ)	1.45	---	---	1.45	16/05/2025	---	---	---	---	---	555@1.34	880@1.41	---	2024	---	---	---	10,585.00	1.25	1.55	45102020
857,210	1.05	---	---	---	08/06/2010	12/03/2010	VIDAVO (ΚΟ)	4.64	---	---	4.64	27/05/2025	---	---	---	---	---	500@4.40	2000@4.64	---	2024	---	---	---	3,977.45	2.80	5.60	20101025

Σημειώσεις Μετοχών**Κωδικός Κείμενο σημείωσης**

- () - Προσαρμοσμένα Μέρισματα λόγω διανομής Δωρεάν μετοχών.
* - Τελευταία προσαρμοσμένη τιμή κλεισίματος.
[1] - Καθαρά μερίσματα.
[2] - Στη στήλη "Ημερ. Αποκοπής τελευταίου δικαιώματος" αναφέρεται η Ημερομηνία εισαγωγής για Νέες Εταιρείες.
[3] - Η Χρηματιστηριακή αξία αναφέρεται μόνο στο πλήθος των εισηγμένων μετοχών
[4] - Η κωδικοποίηση των Κλάδων Οικονομικής Δραστηριότητας του Χ.Α. παρουσιάζονται στο Παράρτημα Α
[5] - Η Χρηματιστηριακή Αξία αναφέρεται στο σύνολο των κατηγοριών μετοχών (εφόσον έχουν εισαχθεί περισσότερες της μιας κατηγορίες) και δεν αναφέρεται σε επιμέρους κατηγορίες μετοχών μιας εταιρείας.
[6] - Ρ/Ε μεγαλύτερο του 100
[7] - Τελευταία εικόνα του Βιβλίου Εντολών πριν το τέλος της συνεδρίασης

Στοιχεία Συναλλαγών Πακέτων

Μετοχές	Όγκος πακέτου	Τιμή πακέτου	Αξία πακέτου	Ωρα έγκρισης	Σημείωση
---------	---------------	--------------	--------------	--------------	----------

Δεν υπάρχουν Συναλλαγές Πακέτων.

Σημειώσεις πακέτων

- | | |
|---|------------------------------------|
| 2 - Πακέτο Διακανονισμού SPOT 1 ή SPOT 2 | 11 - Ενεργητικό Εταιρίας > 500 δις |
| 3 - Πακέτο με Short Selling | 12 - Προσφορά προς πώληση μέσω ΧΑ |
| 4 - Πακέτο με Buy to Close | 13 - Εκποιήσεις ΥΠΕΘΟ |
| 6 - Ταυτόχρονη Κατάρτιση | 14 - Πακέτο Αποκατάστασης |
| 7 - Σύμφωνο Επαναγοράς | 15 - Πακέτο Ειδικού Διαπραγματευτή |
| 8 - Επίτευξη Διασποράς (μη εισηγμένων) | 16 - Πακέτο Ανοικτής Πώλησης |
| 9 - Επίτευξη Διασποράς (εισηγμένων) | 18 - Πακέτο Διακανονισμού SPOT 1 |
| 10 - Με Πλειοψηφία του Ελλ. Δημοσίου (> 50 δις) | 20 - Πακέτο Μεθόδου 6-1 |

Στοιχεία Συναλλαγών Δικαιωμάτων

Ημερ. αποκοπής	Έναρξη εξάσκησης	Λήξη εξάσκησης	Λήξη διαπραγμάτευσης	Δικαιώματα	Κατωτ Τιμή	Ανωτ Τιμή	Τιμή κλεισ.	Τελευταία ζήτηση	Τελευταία προσφορά	Όγκος	Πράξεις	Αξία Συναλλαγών
-------------------	---------------------	-------------------	-------------------------	------------	---------------	--------------	----------------	---------------------	-----------------------	-------	---------	--------------------

Δεν υπάρχουν Συναλλαγές Δικαιωμάτων.

Ομολογιακά Δάνεια Επιχειρήσεων – ΕΝ.Α. (Μη Μετατρέψιμα)

Πλήθος Εισηγμένων Ομολογίων	Ονομαστική αξία	Τιμή έκδοσης	Σημερινό επιτόκιο	Ημερ. Λήξης	Διάρκεια (έτη)	Σημείωση	Τοκομερίδιο		Μον. Δια πρ.	Ομολογιακά Δάνεια Επιχειρήσεων –	Δεδ. Τόκοι	Αποδ. Λήξη	Καπιωτ Τιμή	Ανωτ Τιμή	λ ή κλεισ. Προηγ.	Κλείσιμο-ημ/νία	Όγκος	Αξία Συναλλαγών	Τελευταία εντολή			Μεγ. Έτους		
							Κοινό	Προτιμησιακό											Τιμή	Αγορ./ Πώλ.	Ημερομηνία		Έλαχ. Έτους	
4,075	1,000.00	1,000.00	4.50	22/12/2026	5	---	7	---	1	Ρ ΕΝΕΡΓΕΙΑ 1 ΕΝΕΡΓΕΙΑΚΗ Α.Ε. (Μη μετατ	19.7500	4.3260	---	---	---	99.2500	23/05/2025	---	---	97.8001	A	28/05/2025	99.0000	100.7000
6,500	441.00	1,000.00	5.50	22/12/2025	8	---	15	---	1	ΔΕΛΤΑ ΤΕΧΝΙΚΗ Α.Κ.Β.Ε.Τ.Ε. (Μη Μετατρέ	10.6453	3.8880	---	---	---	100.0000	27/05/2025	---	---	100.0000	A	28/05/2025	100.0000	102.0000

Σημειώσεις Εταιρικών Ομολόγων

Ο Όγκος Συναλλαγών υπολογίζεται ως (Τεμάχια) * (Ονομαστική Τιμή). Η Αξία Συναλλαγών υπολογίζεται ως (Τεμάχια) * (Ονομαστική Τιμή) * (Τιμή %) + (Δεδουλευμένοι Τόκοι).

Οι τιμές συναλλαγών των ομολόγων υπολογίζονται ως ποσοστό επί τοις εκατό (%) της ονομαστικής τους τιμής.

Όλα τα ομόλογα έχουν Ονομαστική Αξία εκπεφρασμένη σε Ευρώ (εκτός εάν σημειώνεται διαφορετικά).

ATHEXGROUP

Athens Exchange Group

Λεωφ. Αθηνών 110 | 104 42 Αθήνα
110 Athinon Ave | 104 42 Athens GR
T +30 210 3366 800
www.athexgroup.gr