

25

ΕΝΑΛΛΑΚΤΙΚΗ ΑΓΟΡΑ  
Ημερήσιο Δελτίο Συναλλακτικής  
Δραστηριότητας

---

ALTERNATIVE MARKET  
Daily Official List  
of Trading Activity



**Αποποίηση Ευθύνης:**

Η Ελληνικά Χρηματιστήρια - Χρηματιστήριο Αθηνών Α.Ε. Καταβάλλει κάθε δυνατή προσπάθεια ώστε να διασφαλίσει ότι οι πληροφορίες και τα λοιπά στοιχεία που εμφανίζονται στο Δελτίο Ημερήσιων Συναλλαγών της Εναλλακτικής Αγοράς (ΕΝ.Α.) είναι ορθά και πλήρη αλλά δεν έχει καμία ευθύνη για ενδεχόμενο λάθος ή παράλειψη στοιχείων και / ή ευθύνη σχετικά με την ακρίβεια, αξιοπιστία, επικαιροποίηση και πληρότητα των παραπάνω πληροφοριών και στοιχείων ή ευθύνη προερχόμενη άμεσα ή έμμεσα από την χρήση των παραπάνω πληροφοριών.

Όλα τα αναγραφόμενα στο Δελτίο Ημερήσιων Συναλλαγών της Εναλλακτικής Αγοράς (ΕΝ.Α.) στοιχεία παρέχονται μόνο για τους σκοπούς της πληροφόρησης και δεν συνιστούν παροχή επενδυτικών συμβουλών ή πρόσκληση για επένδυση σε κινητές αξίες που διαπραγματεύονται στην Ελληνικά Χρηματιστήρια - Χρηματιστήριο Αθηνών Α.Ε.

Αναγνωρίζεται και συμφωνείται ότι όλα τα δικαιώματα επί των πληροφοριών που εμφανίζονται στο Δελτίο Ημερήσιων Συναλλαγών της Εναλλακτικής Αγοράς (ΕΝ.Α.) θα αποτελούν κυριότητα της Εταιρείας και οποιοδήποτε άλλο δικαίωμα συμπεριλαμβανομένου του δικαιώματος πνευματικής ιδιοκτησίας, σήματος κλπ. Ανήκουν στην Ελληνικά Χρηματιστήρια - Χρηματιστήριο Αθηνών Α.Ε.

**Αυστηρώς απαγορεύεται η αναπαραγωγή, αναμετάδοση, διανομή και διαβίβαση με οποιοδήποτε μέσο των στοιχείων και πληροφοριών που αναγράφονται στο Δελτίο Ημερήσιων Συναλλαγών της Εναλλακτικής Αγοράς (ΕΝ.Α.), χωρίς τη συναίνεση της Ελληνικά Χρηματιστήρια - Χρηματιστήριο Αθηνών Α.Ε.**

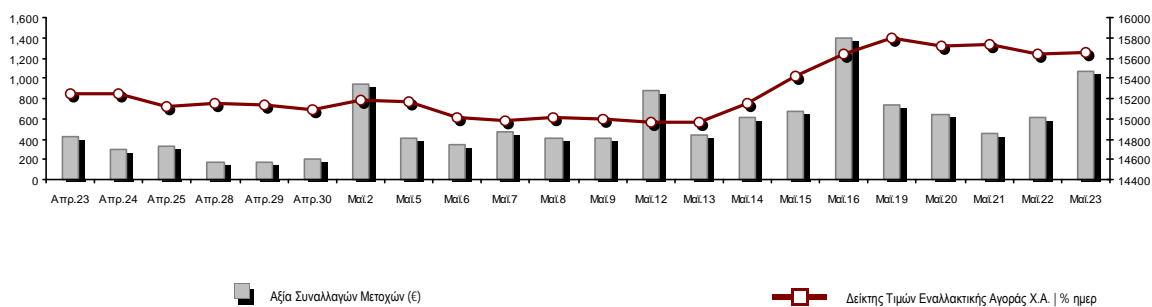
**Ελληνικά Χρηματιστήρια - Χρηματιστήριο Αθηνών Α.Ε. Συμμετοχών**

Λεωφόρος Αθηνών 110, 10442 Αθήνα, Τηλ: (210) 33.66.800, Fax: (210) 32.13.938

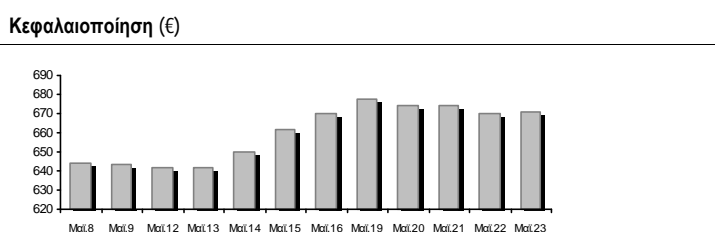
[www.athexgroup.gr](http://www.athexgroup.gr)

**Στατιστικά Στοιχεία Συνεδρίασης**

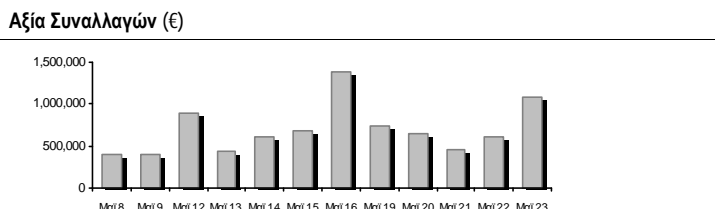
**Δείκτης Τιμών ΕΝ.Α. και Αξία Συναλλαγών Μετοχών**



<b>Συνολική Αξία Συναλλαγών Μετοχών (€):</b>	1,073,575.19
<b>Κεφαλαιοποίηση (€):</b>	670,884,741.05
Ημερήσια μεταβολή: €   %	502,777.87 0.07%
Μέση ετήσια Κεφ/ποίηση: €   % Μετβλ. Μέση προηγ. Έτος	644,766,372.55 8.30%
<b>Δείκτης Τιμών Εναλλακτικής Αγοράς Χ.Α.   % ημερ μετβλ</b>	15,647.65 0.08%
<b>Κεφαλαιοποίηση Δείκτη ΕΝ.Α. (€)</b>	670,884,741.05
Ημερήσια μεταβολή (€)	502,777.87

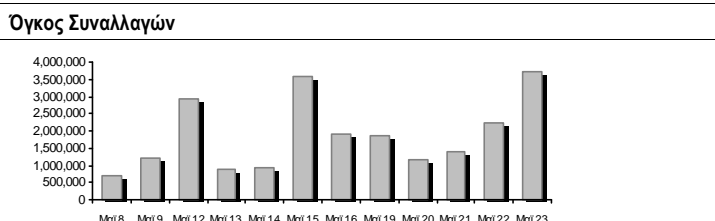


<b>Αξία Συναλλαγών Μετοχών (€)</b>	1,073,575.19
Ημερήσια μεταβολή: €   %	459,280.53 74.77%
Μέση Αξία Συν/γών ΥΙD: €   % Μετβλ Μέση προηγ. Έτος	662,753.04 -30.15%
<b>Αξία Συναλλαγών Πακέτων μετοχών</b>	2,620.00



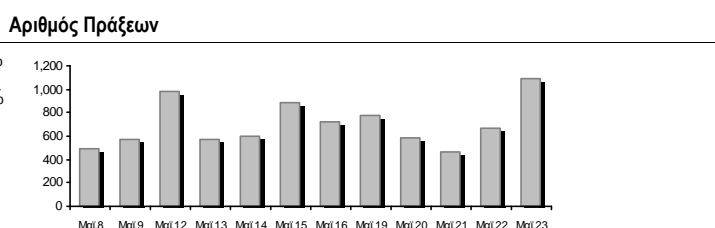
<b>Αξία Συναλλαγών Ομολόγων (χιλ. €)</b>	24.32
--	-------

<b>Όγκος Συναλλαγών Μετοχών (τμχ)</b>	3,742,308.00
Ημερήσια μεταβολή: τμχ   %	1,497,998.00 66.75%
Μέσος Όγκος Συν/γών ΥΙD: τμχ   % Μετβλ Μέσο προηγ. Έτος	1,996,147.63 -47.07%
<b>Όγκος Συναλλαγών Πακέτων μετοχών (τεμάχια)</b>	524.00



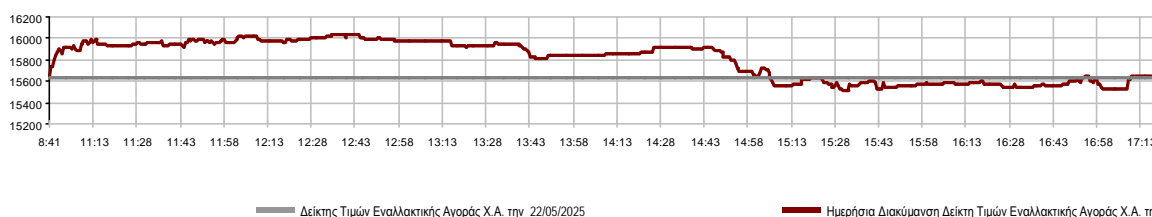
<b>Όγκος Συναλλαγών Ομολόγων</b>	23,938
----------------------------------	--------

<b>Πλήθος Πράξεων Μετοχών</b>	1,093
Ημερήσια μεταβολή: πλήθος   %	429 64.61%
Μέσο Πλήθος Πράξεων ΥΙD: €   % Μετβλ Μέσο προηγ. Έτος	581 -29.81%
<b>Πλήθος πακέτων μετοχών</b>	1



<b>Πλήθος συναλλαγών Ομολόγων</b>	3
-----------------------------------	---

**Ημερήσια Διακύμανση Δείκτη Τιμών Εναλλακτικής Αγοράς Χ.Α.**



**Χρηματιστηριακοί Δείκτες**

Όνομασία Δείκτη	23/05/2025	22/05/2025	Δ μον.	Δ %	Κατώτερη	Ανώτερη	Κατ.έτους	Ανωτ.έτους	Ετησ. μεταβ.
Δείκτης Τιμών Εναλλακτικής Αγοράς Χ.Α.	15,647.65 #	15,635.92	11.73	0.08%	15,514.23	16,037.16	13,631.97	16,037.16	3.64% #

**Αναλυτικά Στοιχεία Συναλλαγών Αγοράς Χρεογράφων**

		Όλες οι Μετοχές
<b>Σύνολα</b>		10
	Ανοδικές / Καθοδικές / Σταθερές:	3 / 7 / 0
<b>Κεφαλαιοποίηση (€)</b>		670,884,741.05
Μέση Ημερήσια Αξία Συναλλαγών (€)		662,753.04
<b>Αξία Συναλλαγών Μετοχών (€)</b>		1,073,575.19
	Κύριος Πίνακας:	1,070,955.19
	Πίνακας Προσυμφωνημένων Συναλλαγών:	2,620.00
	Πίνακας Εκποιήσεων:	0.00
	Πίνακας Ειδικών Όρων:	0.00
Μέσος Ημερήσιος Όγκος Συναλλαγών		1,996,148
<b>Όγκος Συναλλαγών</b>		3,742,308
	Κύριος Πίνακας:	3,741,784
	Πίνακας Προσυμφωνημένων Συναλλαγών:	524
	Πίνακας Εκποιήσεων:	0
	Πίνακας Ειδικών Όρων:	0
Μέσο Ημερήσιο Πλήθος Πράξεων		581
<b>Αριθμός Πράξεων</b>		1,093
	Κύριος Πίνακας:	1,092
	Πίνακας Προσυμφωνημένων Συναλλαγών:	1
	Πίνακας Εκποιήσεων:	0
	Πίνακας Ειδικών Όρων:	0

**Στοιχεία Συναλλαγών Κλάδων**

Κωδικός	Κλάδοι	Ανοδικές / Καθοδικές / Σταθερές	Αριθμός Πράξεων	Όγκος Συναλλαγών	Αξία Συναλλαγών	% στη Συνολική Αξία
5020	- Βιομηχανικά Προϊόντα & Υπηρεσίες	0 / 2 / 0	39	19,122	9,627.37	0.90%
4040	- Εμπόριο	1 / 0 / 0	221	253,510	339,435.30	31.62%
1010	- Τεχνολογία	2 / 1 / 0	89	18,800	64,082.16	5.97%
4510	- Τρόφιμα, Ποτά & Καπνοβιομηχανίες	0 / 0 / 0	---	---	---	---
2010	- Υγεία	0 / 0 / 0	---	---	---	---
3020	- Χρηματοοικονομικές Υπηρεσίες	0 / 4 / 0	744	3,450,876	660,430.36	61.52%

**Οι 10 Μετοχές με τη μεγαλύτερη Άνοδο & Πτώση**

Μετοχές με τη μεγαλύτερη Θετική μεταβολή τιμής	Τιμή κλεισ.	Μεταβ.	Μετοχές με τη μεγαλύτερη Αρνητική μεταβολή τιμής	Τιμή κλεισ.	Μεταβ.
ΟΠΤΟΗΛΕΚΤΡΟΝΙΚΕΣ ΤΕΧΝΟΛ. (ΚΟ)	2.74	9.60% #	ΝΤΟΠΛΕΡ (ΚΟ)	0.420	-8.30% α
ΟΝΥΞ ΤΟΥΡΙΣΤΙΚΗ Α.Ε. (ΚΟ)	1.36	5.86% #	PHOENIX VEGA (ΚΟ)	0.072	-4.00% α
REAL CONSULTING (ΚΟ)	4.74	0.85% #	ΦΟΥΝΤΛΙΝΚ Α.Ε. (ΚΟ)	0.554	-3.82% α
			SOFTWeb (ΚΟ)	1.65	-2.66% α
			SUNRISEMEZZ (ΚΟ)	0.200	-1.09% α
			GALAXY COSMOS MEZZ (ΚΟ)	0.500	-0.99% α
			CAIRO MEZZ (ΚΟ)	0.409	-0.24% α
Μετοχές με τη μεγαλύτερη Αξία Συναλλαγών	Αξία (€)	Μεταβ.	Μετοχές με το μεγαλύτερο Όγκο Συναλλαγών	Όγκος	Μεταβ.
CAIRO MEZZ (ΚΟ)	344.17	-0.24% α	PHOENIX VEGA (ΚΟ)	2,134,450	-4.00% α
ΟΝΥΞ ΤΟΥΡΙΣΤΙΚΗ Α.Ε. (ΚΟ)	339.44	5.86% #	CAIRO MEZZ (ΚΟ)	830,755	-0.24% α
PHOENIX VEGA (ΚΟ)	154.61	-4.00% α	SUNRISEMEZZ (ΚΟ)	281,532	-1.09% α
GALAXY COSMOS MEZZ (ΚΟ)	103.56	-0.99% α	ΟΝΥΞ ΤΟΥΡΙΣΤΙΚΗ Α.Ε. (ΚΟ)	253,510	5.86% #
SUNRISEMEZZ (ΚΟ)	58.09	-1.09% α	GALAXY COSMOS MEZZ (ΚΟ)	204,139	-0.99% α
REAL CONSULTING (ΚΟ)	43.22	0.85% #	ΦΟΥΝΤΛΙΝΚ Α.Ε. (ΚΟ)	10,775	-3.82% α
ΟΠΤΟΗΛΕΚΤΡΟΝΙΚΕΣ ΤΕΧΝΟΛ. (ΚΟ)	12.47	9.60% #	REAL CONSULTING (ΚΟ)	9,179	0.85% #
SOFTWeb (ΚΟ)	8.39	-2.66% α	ΝΤΟΠΛΕΡ (ΚΟ)	8,347	-8.30% α
ΦΟΥΝΤΛΙΝΚ Α.Ε. (ΚΟ)	6.04	-3.82% α	SOFTWeb (ΚΟ)	5,070	-2.66% α
ΝΤΟΠΛΕΡ (ΚΟ)	3.59	-8.30% α	ΟΠΤΟΗΛΕΚΤΡΟΝΙΚΕΣ ΤΕΧΝΟΛ. (ΚΟ)	4,551	9.60% #

Πληθ. Μετοχών	Εισηγμ. Αξία	Μερίσματα [1]			Ημερ. Τελευτ. Αποκοπής Μέρισμα [2]	Αποκοπής Δικαίωμα	Σημ.	Χρεόγραφο	Τιμή κλεισίματος	% μεταβ.	Προηγ. Κλείσιμο- ημ/νία	Άνοιγμα	Κατωτ Τιμή	Ανωτ Τιμή	Τελ Σταθμ Τιμή	Τελευταία ζήτηση [7]	Τελευταία προσφορά [7]	Ρ/Ε μετά φ.	Χρήσιμ.	Όγκος	Πράξεις	Αξία Συναλλαγών	Χ.Α. Εταιρείας (€) [3,5]	Χαμηλό έτους	Υψηλό έτους	Κλάδος [4]		
		2022	2023	2024																								
5,130,000	0.120	---	---	---	23/07/2024	---	SOFTWeb (ΚΟ)	1.65	-2.66	€	1.69	22/05/2025	1.70	1.63	1.70	1.63	1.66	200@1.58	100@1.67	---	---	5,070	21	8,389.35	8,438.85	1.52	2.00	10101015
3,120,000	0.100	---	---	---	10/08/2023	---	DOTSOFT (ΚΟ)	17.50	---	γ	17.50	14/05/2025	---	---	---	---	---	300@17.70	---	---	---	---	---	---	54,600.00	14.20	17.50	10101010
68,926,799	0.240	---	---	---	07/07/2023	---	ΟΝΥΕ ΤΟΥΡΙΣΤΙΚΗ Α.Ε. (ΚΟ)	1.36	5.86	ρ	1.28	22/05/2025	1.34	1.30	1.37	1.36	1.34	800@1.33	9060@1.36	---	---	253,510	221	339,435.30	93,395.810	925	1.37	40401020
178,623,895	0.031	---	---	---	27/11/2024	---	SUNRISEMEZZ (ΚΟ)	0.200	-1.09	€	0.202	22/05/2025	0.203	0.198	0.213	0.200	0.206	100@0.213	2390@0.200	---	2024	281,532	75	58,094.69	35,689.050	189	0.279	30202010
86,941,164	0.074	---	---	---	09/12/2024	---	GALAXY COSMOS MEZZ (ΚΟ)	0.500	-0.99	€	0.505	22/05/2025	0.505	0.498	0.521	0.500	0.507	4379@0.500	2530@0.504	---	2024	204,139	143	103,555.22	43,470.580	495	0.668	30202010
1,250,367,229	0.008	---	---	---	27/11/2024	---	PHOENIX VEGA (ΚΟ)	0.072	-4.00	€	0.075	22/05/2025	0.076	0.068	0.077	0.072	0.072	50000@0.072	100000@0.073	---	2024	2,134,450	208	154,610.77	90,026.440	061	0.084	30202010
21,500,000	0.400	0.03	0.04	---	29/08/2024	06/08/2021	REAL CONSULTING (ΚΟ)	4.74	0.85	ρ	4.70	22/05/2025	4.77	4.60	4.77	4.74	4.71	200@4.62	651@4.74	---	---	9,179	51	43,223.07	101,910.00	3.28	4.78	10101010
309,096,827	0.100	---	---	---	29/09/2020	---	CAIRO MEZZ (ΚΟ)	0.409	-0.24	€	0.410	22/05/2025	0.415	0.400	0.430	0.409	0.414	5000@0.402	1167@0.409	---	2024	830,755	318	344,169.68	126,420.600	341	0.449	30202010
33,352,551	0.100	---	---	---	12/06/2012	25/08/2023	ΦΟΥΝΤΛΙΚ Α.Ε. (ΚΟ)	0.554	-3.82	€	0.576	22/05/2025	0.562	0.554	0.578	0.554	0.560	500@0.550	1000@0.568	---	---	10,775	18	6,036.95	18,477.310	402	0.600	50205010
3,333,500	0.300	---	---	---	13/07/2020	09/12/2008	ΟΠΤΟΗΛΕΚΤΡΟΝΙΚΕΣ ΤΕΧΝΟΛ. (ΚΟ)	2.74	9.60	ρ	2.50	22/05/2025	2.74	2.74	2.74	2.74	2.74	200@2.54	---	---	2024	4,551	17	12,469.74	9,133.79	1.35	2.74	10102015
12,481,290	0.040	---	---	---	19/08/2008	14/06/2024	ΝΤΟΠΛΕΡ (ΚΟ)	0.420	-8.30	€	0.458	21/05/2025	0.440	0.420	0.460	0.450	0.430	510@0.418	100@0.454	---	---	8,347	21	3,590.42	5,242.140	392	0.655	50204000
14,791,000	0.360	---	---	---	05/05/2010	12/05/2008	EUROXX (ΚΟ)	4.70	---	γ	4.70	11/04/2025	---	---	---	---	---	250@4.70	---	---	2024	---	---	---	69,517.70	4.32	4.70	30202015
7,300,000	0.500	0.0387	0.0499	---	26/08/2024	28/02/2008	MEDITERRA (ΚΟ)	1.45	---	γ	1.45	16/05/2025	---	---	---	---	---	215@1.32	165@1.48	---	2024	---	---	---	10,585.00	1.25	1.55	45102020
857,210	1.05	---	---	---	08/06/2010	12/03/2010	VIDAVO (ΚΟ)	4.64	---	γ	4.64	20/05/2025	---	---	---	---	---	---	100@5.10	---	2024	---	---	---	3,977.45	2.80	5.60	20101025

## Σημειώσεις Μετοχών

### Κωδικός Κείμενο σημείωσης

- ( ) - Προσαρμοσμένα Μέρισματα λόγω διανομής Δωρεάν μετοχών.
- \* - Τελευταία προσαρμοσμένη τιμή κλεισίματος.
- [1] - Καθαρά μερίσματα.
- [2] - Στη στήλη "Ημερ. Αποκοπής τελευταίου δικαιώματος" αναφέρεται η Ημερομηνία εισαγωγής για Νέες Εταιρείες.
- [3] - Η Χρηματιστηριακή αξία αναφέρεται μόνο στο πλήθος των εισηγμένων μετοχών
- [4] - Η κωδικοποίηση των Κλάδων Οικονομικής Δραστηριότητας του Χ.Α. παρουσιάζονται στο Παράρτημα Α
- [5] - Η Χρηματιστηριακή Αξία αναφέρεται στο σύνολο των κατηγοριών μετοχών (εφόσον έχουν εισαχθεί περισσότερες της μιας κατηγορίες) και δεν αναφέρεται σε επιμέρους κατηγορίες μετοχών μιας εταιρείας.
- [6] - Ρ/Ε μεγαλύτερο του 100
- [7] - Τελευταία εικόνα του Βιβλίου Εντολών πριν το τέλος της συνεδρίασης

## Στοιχεία Συναλλαγών Πακέτων

Μετοχές	Όγκος πακέτου	Τιμή πακέτου	Αξία πακέτου	Ωρα έγκρισης	Σημείωση
REAL CONSULTING (ΚΟ)	524	5.00	2,620.00	11:05:25	18

## Σημειώσεις πακέτων

2 - Πακέτο Διακανονισμού SPOT 1 ή SPOT 2	11 - Ενεργητικό Εταιρίας > 500 δις
3 - Πακέτο με Short Selling	12 - Προσφορά προς πώληση μέσω ΧΑ
4 - Πακέτο με Buy to Close	13 - Εκποιήσεις ΥΠΕΘΟ
6 - Ταυτόχρονη Κατάρτιση	14 - Πακέτο Αποκατάστασης
7 - Σύμφωνο Επαναγοράς	15 - Πακέτο Ειδικού Διαπραγματευτή
8 - Επίτευξη Διασποράς (μη εισηγμένων)	16 - Πακέτο Ανοικτής Πώλησης
9 - Επίτευξη Διασποράς (εισηγμένων)	18 - Πακέτο Διακανονισμού SPOT 1
10 - Με Πλειοψηφία του Ελλ. Δημοσίου (> 50 δις)	20 - Πακέτο Μεθόδου 6-1

## Στοιχεία Συναλλαγών Δικαιωμάτων

Ημερ. αποκοπής	Έναρξη εξάσκησης	Λήξη εξάσκησης	Λήξη διαπραγμάτευσης	Δικαιώματα	Κατωτ Τιμή	Ανωτ Τιμή	Τιμή κλεισ.	Τελευταία ζήτηση	Τελευταία προσφορά	Όγκος	Πράξεις	Αξία Συναλλαγών
-------------------	---------------------	-------------------	-------------------------	------------	---------------	--------------	----------------	---------------------	-----------------------	-------	---------	--------------------

Δεν υπάρχουν Συναλλαγές Δικαιωμάτων.

**Ομολογιακά Δάνεια Επιχειρήσεων – ΕΝ.Α. (Μη Μετατρέψιμα)**

Πλήθος Εισηγμένων Ομολογίων	Ονομαστική αξία	Τιμή έκδοσης	Σημερινό επιτόκιο	Ημερ. Λήξης	Διάρκεια (έτη)	Σημείωση	Τοκομερίδιο		Μον. Διαπρ.	Ομολογιακά Δάνεια Επιχειρήσεων –	Δεδ. Τόκοι	Αποδ. Λήξη	Καπιωτ Τιμή	Ανωτ Τιμή	Ιή κλεισ. Προηγ.	Κλείσιμο-ημ/νία	Όγκος	Αξία Συναλλαγών	Τελευταία εντολή			Μεγ. Έτους	
							Κοινό	Προτιμησιακό											Τιμή	Αγορ./ Πώλ.	Ημερομηνία		Έλαχ. Έτους
4,075	1,000.00	1,000.00	4.50	22/12/2026	5	---	7	---	1	Ρ ΕΝΕΡΓΕΙΑ 1 ΕΝΕΡΓΕΙΑΚΗ Α.Ε. (Μη μετατ	19.3750	4.3250	99.2500	99.2500	99.2500	19/05/2025	16,000	16,190.00	98.0000	A	23/05/2025	99.0000	100.7000
6,500	441.00	1,000.00	5.50	22/12/2025	8	---	15	---	1	ΔΕΛΤΑ ΤΕΧΝΙΚΗ Α.Κ.Β.Ε.Τ.Ε. (Μη Μετατρέ	10.4431	3.8900	100.0000	100.0000	100.0000	22/05/2025	7,938	8,125.98	99.4005	A	23/05/2025	100.0000	102.0000

**Σημειώσεις Εταιρικών Ομολόγων**

Ο Όγκος Συναλλαγών υπολογίζεται ως (Τεμάχια) \* (Ονομαστική Τιμή). Η Αξία Συναλλαγών υπολογίζεται ως (Τεμάχια) \* (Ονομαστική Τιμή) \* (Τιμή %) + (Δεδουλευμένοι Τόκοι).

Οι τιμές συναλλαγών των ομολόγων υπολογίζονται ως ποσοστό επί τοις εκατό (%) της ονομαστικής τους τιμής.

Όλα τα ομόλογα έχουν Ονομαστική Αξία εκπεφρασμένη σε Ευρώ (εκτός εάν σημειώνεται διαφορετικά).

# ATHEXGROUP

Athens Exchange Group

Λεωφ. Αθηνών 110 | 104 42 Αθήνα  
110 Athinon Ave | 104 42 Athens GR  
T +30 210 3366 800  
[www.athexgroup.gr](http://www.athexgroup.gr)