

25

ΕΝΑΛΛΑΚΤΙΚΗ ΑΓΟΡΑ  
Ημερήσιο Δελτίο Συναλλακτικής  
Δραστηριότητας

---

ALTERNATIVE MARKET  
Daily Official List  
of Trading Activity



**Αποποίηση Ευθύνης:**

Η Ελληνικά Χρηματιστήρια - Χρηματιστήριο Αθηνών Α.Ε. Καταβάλλει κάθε δυνατή προσπάθεια ώστε να διασφαλίσει ότι οι πληροφορίες και τα λοιπά στοιχεία που εμφανίζονται στο Δελτίο Ημερήσιων Συναλλαγών της Εναλλακτικής Αγοράς (ΕΝ.Α.) είναι ορθά και πλήρη αλλά δεν έχει καμία ευθύνη για ενδεχόμενο λάθος ή παράλειψη στοιχείων και / ή ευθύνη σχετικά με την ακρίβεια, αξιοπιστία, επικαιροποίηση και πληρότητα των παραπάνω πληροφοριών και στοιχείων ή ευθύνη προερχόμενη άμεσα ή έμμεσα από την χρήση των παραπάνω πληροφοριών.

Όλα τα αναγραφόμενα στο Δελτίο Ημερήσιων Συναλλαγών της Εναλλακτικής Αγοράς (ΕΝ.Α.) στοιχεία παρέχονται μόνο για τους σκοπούς της πληροφόρησης και δεν συνιστούν παροχή επενδυτικών συμβουλών ή πρόσκληση για επένδυση σε κινητές αξίες που διαπραγματεύονται στην Ελληνικά Χρηματιστήρια - Χρηματιστήριο Αθηνών Α.Ε.

Αναγνωρίζεται και συμφωνείται ότι όλα τα δικαιώματα επί των πληροφοριών που εμφανίζονται στο Δελτίο Ημερήσιων Συναλλαγών της Εναλλακτικής Αγοράς (ΕΝ.Α.) θα αποτελούν κυριότητα της Εταιρείας και οποιοδήποτε άλλο δικαίωμα συμπεριλαμβανομένου του δικαιώματος πνευματικής ιδιοκτησίας, σήματος κλπ. Ανήκουν στην Ελληνικά Χρηματιστήρια - Χρηματιστήριο Αθηνών Α.Ε.

**Αυστηρώς απαγορεύεται η αναπαραγωγή, αναμετάδοση, διανομή και διαβίβαση με οποιοδήποτε μέσο των στοιχείων και πληροφοριών που αναγράφονται στο Δελτίο Ημερήσιων Συναλλαγών της Εναλλακτικής Αγοράς (ΕΝ.Α.), χωρίς τη συναίνεση της Ελληνικά Χρηματιστήρια - Χρηματιστήριο Αθηνών Α.Ε.**

**Ελληνικά Χρηματιστήρια - Χρηματιστήριο Αθηνών Α.Ε. Συμμετοχών**

Λεωφόρος Αθηνών 110, 10442 Αθήνα, Τηλ: (210) 33.66.800, Fax: (210) 32.13.938

[www.athexgroup.gr](http://www.athexgroup.gr)

Πίνακας Περιεχομένων

**Ενότητα 1: Στατιστικά Στοιχεία Συνεδρίασης**

Στατιστικά Στοιχεία Συνεδρίασης  
Χρηματιστηριακοί Δείκτες  
Αναλυτικά Στοιχεία Συναλλαγών Αγοράς Χρεογράφων

**Ενότητα 2: Στοιχεία Συναλλαγών Μετοχών**

Στοιχεία Συναλλαγών Μετοχών  
Σημειώσεις Μετοχών

**Ενότητα 3: Στοιχεία Λοιπών Συναλλαγών Μετοχών**

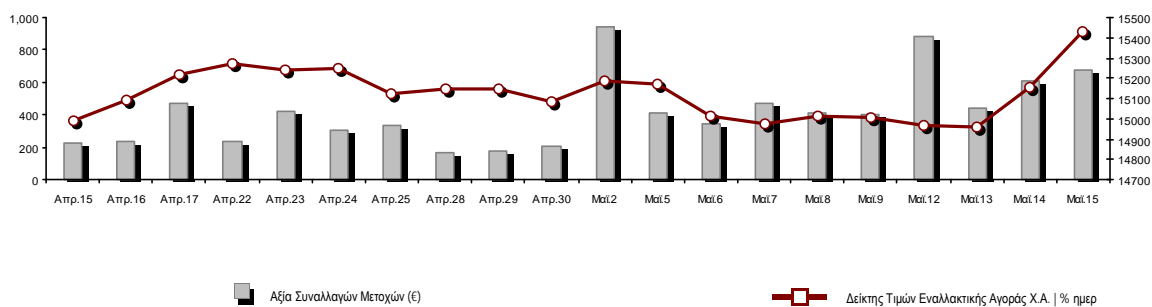
Στοιχεία Συναλλαγών Πακέτων  
Στοιχεία Συναλλαγών Δικαιωμάτων

**Ενότητα 4: Στοιχεία Συναλλαγών Ομολόγων**

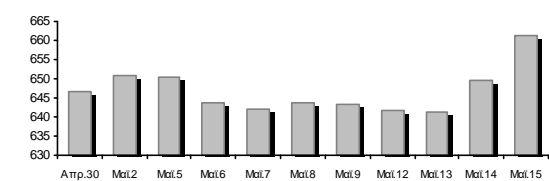
Ομολογιακά Δάνεια Επιχειρήσεων – ΕΝ.Α. (Μη Μετατρέψιμα)

Στατιστικά Στοιχεία Συνεδρίασης

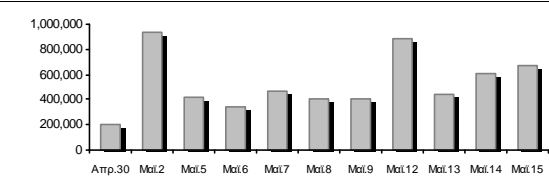
Δείκτης Τιμών ΕΝ.Α. και Αξία Συναλλαγών Μετοχών



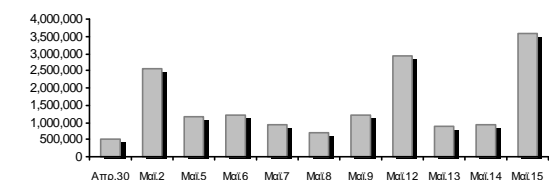
<b>Συνολική Αξία Συναλλαγών Μετοχών (€):</b>	674,727.05	<b>Κεφαλαιοποίηση (€)</b>	
<b>Κεφαλαιοποίηση (€):</b>	661,426,667.38	Ημερήσια μεταβολή: €   %	11,722,313.68 1.80%
Μέση ετήσια Κεφ/ποίηση: €   % Μετβλ. Μέση προηγ. Έτος	642,887,996.79	6.77%	
<b>Δείκτης Τιμών Εναλλακτικής Αγοράς Χ.Α.   % ημερ μετβλ</b>	15,427.05	1.80%	
<b>Κεφαλαιοποίηση Δείκτη ΕΝ.Α. (€)</b>	661,426,667.38		
Ημερήσια μεταβολή (€)	11,722,313.68		



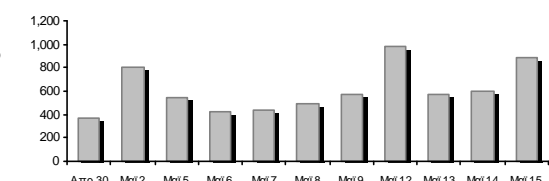
<b>Αξία Συναλλαγών Μετοχών (€)</b>	674,727.05	<b>Αξία Συναλλαγών (€)</b>	
Ημερήσια μεταβολή: €   %	64,812.36	10.63%	
Μέση Αξία Συν/γών ΥΙD: €   % Μετβλ Μέση προηγ. Έτος	652,223.35	-31.26%	
<b>Αξία Συναλλαγών Πακέτων μετοχών</b>	0.82		
<b>Αξία Συναλλαγών Ομολόγων (χιλ. €)</b>	7.21		



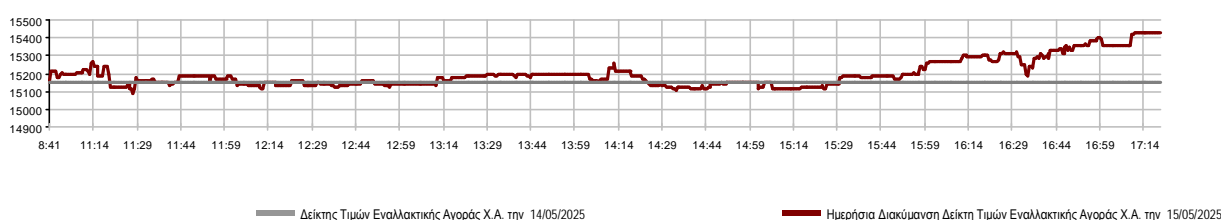
<b>Όγκος Συναλλαγών Μετοχών (τμχ)</b>	3,567,452.00	<b>Όγκος Συναλλαγών</b>	
Ημερήσια μεταβολή: τμχ   %	2,634,305.00	282.30%	
Μέσος Όγκος Συν/γών ΥΙD: τμχ   % Μετβλ Μέσο προηγ. Έτος	1,992,365.09	-47.18%	
<b>Όγκος Συναλλαγών Πακέτων μετοχών (τεμάχια)</b>	4.00		
<b>Όγκος Συναλλαγών Ομολόγων</b>	7,056		



<b>Πλήθος Πράξεων Μετοχών</b>	880	<b>Αριθμός Πράξεων</b>	
Ημερήσια μεταβολή: πλήθος   %	286	48.15%	
Μέσο Πλήθος Πράξεων ΥΙD: €   % Μετβλ Μέσο προηγ. Έτος	572	-30.93%	
<b>Πλήθος πακέτων μετοχών</b>	1		
<b>Πλήθος συναλλαγών Ομολόγων</b>	2		



Ημερήσια Διακύμανση Δείκτη Τιμών Εναλλακτικής Αγοράς Χ.Α.



**Χρηματιστηριακοί Δείκτες**

Ονομασία Δείκτη	15/05/2025	14/05/2025	Δ μον.	Δ %	Κατώτερη	Ανώτερη	Κατ.έτους	Ανωτ.έτους	Ετησ. μεταβ.
Δείκτης Τιμών Εναλλακτικής Αγοράς Χ.Α.	15,427.05 #	15,153.64	273.41	1.80%	15,086.81	15,429.86	13,631.97	15,518.17	2.18% #

**Αναλυτικά Στοιχεία Συναλλαγών Αγοράς Χρεογράφων**

		Όλες οι Μετοχές
<b>Σύνολα</b>		11
	Ανοδικές / Καθοδικές / Σταθερές:	7 / 2 / 2
<b>Κεφαλαιοποίηση (€)</b>		661,426,667.38
Μέση Ημερήσια Αξία Συναλλαγών (€)		652,223.35
<b>Αξία Συναλλαγών Μετοχών (€)</b>		674,727.05
	Κύριος Πίνακας:	674,726.23
	Πίνακας Προσυμφωνημένων Συναλλαγών:	0.82
	Πίνακας Εκποιήσεων:	0.00
	Πίνακας Ειδικών Όρων:	0.00
Μέσος Ημερήσιος Όγκος Συναλλαγών		1,992,365
<b>Όγκος Συναλλαγών</b>		3,567,452
	Κύριος Πίνακας:	3,567,448
	Πίνακας Προσυμφωνημένων Συναλλαγών:	4
	Πίνακας Εκποιήσεων:	0
	Πίνακας Ειδικών Όρων:	0
Μέσο Ημερήσιο Πλήθος Πράξεων		572
<b>Αριθμός Πράξεων</b>		880
	Κύριος Πίνακας:	879
	Πίνακας Προσυμφωνημένων Συναλλαγών:	1
	Πίνακας Εκποιήσεων:	0
	Πίνακας Ειδικών Όρων:	0

**Στοιχεία Συναλλαγών Κλάδων**

Κωδικός	Κλάδοι	Ανοδικές / Καθοδικές / Σταθερές	Αριθμός Πράξεων	Όγκος Συναλλαγών	Αξία Συναλλαγών	% στη Συνολική Αξία
5020	- Βιομηχανικά Προϊόντα & Υπηρεσίες	1 / 0 / 1	16	11,750	6,494.55	0.96%
4040	- Εμπόριο	1 / 0 / 0	93	28,920	34,964.35	5.18%
1010	- Τεχνολογία	1 / 2 / 0	135	35,279	131,867.50	19.54%
4510	- Τρόφιμα, Ποτά & Καπνοβιομηχανίες	0 / 0 / 1	2	120	174.00	0.03%
2010	- Υγεία	0 / 0 / 0	---	---	---	---
3020	- Χρηματοοικονομικές Υπηρεσίες	4 / 0 / 0	634	3,491,383	501,226.65	74.29%

**Οι 10 Μετοχές με τη μεγαλύτερη Άνοδο & Πτώση**

Μετοχές με τη μεγαλύτερη Θετική μεταβολή τιμής	Τιμή κλεισ.	Μεταβ.	Μετοχές με τη μεγαλύτερη Αρνητική μεταβολή τιμής	Τιμή κλεισ.	Μεταβ.
ΟΠΤΟΗΛΕΚΤΡΟΝΙΚΕΣ ΤΕΧΝΟΛ. (ΚΟ)	1.60	8.11% #	SOFTWeb (ΚΟ)	1.59	-0.94% α
PHOENIX VEGA (ΚΟ)	0.074	7.98% #	REAL CONSULTING (ΚΟ)	4.59	-0.22% α
SUNRISEMEZZ (ΚΟ)	0.200	3.20% #			
ΝΤΟΠΛΕΡ (ΚΟ)	0.525	2.94% #			
ΟΝΥΞ ΤΟΥΡΙΣΤΙΚΗ Α.Ε. (ΚΟ)	1.22	2.09% #			
CAIRO MEZZ (ΚΟ)	0.410	1.24% #			
GALAXY COSMOS MEZZ (ΚΟ)	0.521	0.38% #			
ΦΟΥΝΤΛΙΝΚ Α.Ε. (ΚΟ)	0.576	0.00% -			
MEDITERRA (ΚΟ)	1.45	0.00% -			

Μετοχές με τη μεγαλύτερη Αξία Συναλλαγών	Αξία (€)	Μεταβ.	Μετοχές με το μεγαλύτερο Όγκο Συναλλαγών	Όγκος	Μεταβ.
PHOENIX VEGA (ΚΟ)	187.20	7.98% #	PHOENIX VEGA (ΚΟ)	2,595,456	7.98% #
GALAXY COSMOS MEZZ (ΚΟ)	161.06	0.38% #	SUNRISEMEZZ (ΚΟ)	391,214	3.20% #
REAL CONSULTING (ΚΟ)	117.24	-0.22% α	GALAXY COSMOS MEZZ (ΚΟ)	314,722	0.38% #
CAIRO MEZZ (ΚΟ)	76.84	1.24% #	CAIRO MEZZ (ΚΟ)	189,991	1.24% #
SUNRISEMEZZ (ΚΟ)	76.13	3.20% #	ΟΝΥΞ ΤΟΥΡΙΣΤΙΚΗ Α.Ε. (ΚΟ)	28,920	2.09% #
ΟΝΥΞ ΤΟΥΡΙΣΤΙΚΗ Α.Ε. (ΚΟ)	34.96	2.09% #	REAL CONSULTING (ΚΟ)	26,043	-0.22% α
SOFTWeb (ΚΟ)	8.83	-0.94% α	ΦΟΥΝΤΛΙΝΚ Α.Ε. (ΚΟ)	9,750	0.00% -
ΟΠΤΟΗΛΕΚΤΡΟΝΙΚΕΣ ΤΕΧΝΟΛ. (ΚΟ)	5.80	8.11% #	SOFTWeb (ΚΟ)	5,560	-0.94% α
ΦΟΥΝΤΛΙΝΚ Α.Ε. (ΚΟ)	5.43	0.00% -	ΟΠΤΟΗΛΕΚΤΡΟΝΙΚΕΣ ΤΕΧΝΟΛ. (ΚΟ)	3,676	8.11% #
ΝΤΟΠΛΕΡ (ΚΟ)	1.07	2.94% #	ΝΤΟΠΛΕΡ (ΚΟ)	2,000	2.94% #

Πληθ. Μετοχών	Εισηγμ. Αξία	Μερίσματα [1]			Ημερ. Τελευτ. Αποκοπής Δικαιώμα [2]	Σημ.	Χρεόγραφο	Τιμή κλεισίματος	% μεταβ.	Προηγ. Κλείσιμο- ημ/νία	Άνοιγμα	Κατωτ Τιμή	Ανωτ Τιμή	Τελ Σταθμ Τιμή	Τελευταία ζήτηση [7]	Τελευταία προσφορά [7]	Ρ/Ε μετά φ. Χρήσιμ.	Όγκος	Πράξεις	Αξία Συναλλαγών	Χ.Α. Εταιρείας (€) [3,5]	Χαμηλό έτους	Υψηλό έτους	Κλάδος [4]					
		2022	2023	2024																									
5,130,000	0.120	---	---	---	23/07/2024	---	SOFTWeb (ΚΟ)	1.59	-0.94	€	1.60	14/05/2025	1.60	1.57	1.62	1.62	1.59	1550@1.57	960@1.62	---	---	5,560	30	8,825.55	8,131.05	1.52	2.00	10101015	
3,120,000	0.100	---	---	---	10/08/2023	---	DOTSOFT (ΚΟ)	17.50	---	γ	17.50	14/05/2025	---	---	---	---	---	398@17.50	---	---	---	---	---	---	54,600.00	14.20	17.50	10101010	
68,926,799	0.240	---	---	---	07/07/2023	---	ΟΝΥΕ ΤΟΥΡΙΣΤΙΚΗ Α.Ε. (ΚΟ)	1.22	2.09	ρ	1.20	14/05/2025	1.21	1.20	1.22	1.22	1.21	200@1.20	2127@1.22	---	---	28,920	93	34,964.35	84,090.690	925	1.30	40401020	
178,623,895	0.031	---	---	---	27/11/2024	---	SUNRISEMEZZ (ΚΟ)	0.200	3.20	ρ	0.194	14/05/2025	0.192	0.192	0.200	0.200	0.195	500@0.198	10000@0.200	---	2024	391,214	97	76,129.09	35,689.050	189	0.279	30202010	
86,941,164	0.074	---	---	---	09/12/2024	---	GALAXY COSMOS MEZZ (ΚΟ)	0.521	0.38	ρ	0.519	14/05/2025	0.507	0.505	0.526	0.521	0.512	1000@0.516	9100@0.526	---	2024	314,722	194	161,060.89	45,296.350	495	0.668	30202010	
1,250,367,229	0.008	---	---	---	27/11/2024	---	PHOENIX VEGA (ΚΟ)	0.074	7.98	ρ	0.069	14/05/2025	0.070	0.068	0.075	0.074	0.072	23@0.074	16@0.074	---	2024	2,595,456	207	187,196.79	93,027.320	061	0.084	30202010	
21,500,000	0.400	0.03	0.04	---	29/08/2024	06/08/2021	REAL CONSULTING (ΚΟ)	4.59	-0.22	€	4.60	14/05/2025	4.61	4.38	4.61	4.59	4.50	90@4.53	604@4.59	---	---	26,043	91	117,241.79	98,685.00	3.28	4.68	10101010	
309,096,827	0.100	---	---	---	29/09/2020	---	CAIRO MEZZ (ΚΟ)	0.410	1.24	ρ	0.405	14/05/2025	0.405	0.399	0.414	0.410	0.404	5000@0.406	786@0.410	---	2024	189,991	136	76,839.88	126,729.700	341	0.449	30202010	
33,352,551	0.100	---	---	---	12/06/2012	25/08/2023	ΦΟΥΝΤΛΙΚ Α.Ε. (ΚΟ)	0.576	---	γ	0.576	14/05/2025	0.552	0.550	0.576	0.576	0.557	6875@0.558	1450@0.576	---	---	9,750	14	5,429.55	19,211.070	402	0.600	50205010	
3,333,500	0.300	---	---	---	13/07/2020	09/12/2008	ΟΠΤΟΗΛΕΚΤΡΟΝΙΚΕΣ ΤΕΧΝΟΛ. (ΚΟ)	1.60	8.11	ρ	1.48	14/05/2025	1.56	1.55	1.62	1.59	1.58	333@1.55	---	---	2024	3,676	14	5,800.16	5,333.60	1.35	1.62	10102015	
12,481,290	0.040	---	---	---	19/08/2008	14/06/2024	ΝΤΟΠΛΕΡ (ΚΟ)	0.525	2.94	ρ	0.510	13/05/2025	0.540	0.525	0.540	0.525	0.533	200@0.510	2000@0.525	---	---	2,000	2	1,065.00	6,552.680	392	0.655	50204000	
14,791,000	0.360	---	---	---	05/05/2010	12/05/2008	EUROXX (ΚΟ)	4.70	---	γ	4.70	11/04/2025	---	---	---	---	---	250@4.70	---	---	2024	---	---	---	69,517.70	4.32	4.70	30202015	
7,300,000	0.500	0.0387	0.0499	---	26/08/2024	28/02/2008	MEDITERRA (ΚΟ)	1.45	---	γ	1.45	14/05/2025	1.45	1.45	1.45	1.45	1.45	266@1.36	432@1.45	---	2024	120	2	174.00	10,585.00	1.25	1.55	45102020	
857,210	1.05	---	---	---	08/06/2010	12/03/2010	VIDAVO (ΚΟ)	4.64	---	γ	4.64	06/05/2025	---	---	---	---	---	---	100@5.10	---	---	2024	---	---	---	3,977.45	2.80	5.60	20101025

**Σημειώσεις Μετοχών**

Κωδικός	Κείμενο σημείωσης
( )	- Προσαρμοσμένα Μέρισματα λόγω διανομής Δωρεάν μετοχών.
*	- Τελευταία προσαρμοσμένη τιμή κλεισίματος.
[1]	- Καθαρά μερίσματα.
[2]	- Στη στήλη "Ημερ. Αποκοπής τελευταίου δικαιώματος" αναφέρεται η Ημερομηνία εισαγωγής για Νέες Εταιρείες.
[3]	- Η Χρηματιστηριακή αξία αναφέρεται μόνο στο πλήθος των εισηγμένων μετοχών
[4]	- Η κωδικοποίηση των Κλάδων Οικονομικής Δραστηριότητας του Χ.Α. παρουσιάζονται στο Παράρτημα Α
[5]	- Η Χρηματιστηριακή Αξία αναφέρεται στο σύνολο των κατηγοριών μετοχών (εφόσον έχουν εισαχθεί περισσότερες της μιας κατηγορίες) και δεν αναφέρεται σε επιμέρους κατηγορίες μετοχών μιας εταιρείας.
[6]	- Ρ/Ε μεγαλύτερο του 100
[7]	- Τελευταία εικόνα του Βιβλίου Εντολών πριν το τέλος της συνεδρίασης

## Στοιχεία Συναλλαγών Πακέτων

Μετοχές	Όγκος πακέτου	Τιμή πακέτου	Αξία πακέτου	Ώρα έγκρισης	Σημείωση
SUNRISEMEZZ (ΚΟ)	4	0.206	0.82	16:56:35	18

## Σημειώσεις πακέτων

2 - Πακέτο Διακανονισμού SPOT 1 ή SPOT 2	11 - Ενεργητικό Εταιρίας > 500 δις
3 - Πακέτο με Short Selling	12 - Προσφορά προς πώληση μέσω ΧΑ
4 - Πακέτο με Buy to Close	13 - Εκποιήσεις ΥΠΕΘΟ
6 - Ταυτόχρονη Κατάρτιση	14 - Πακέτο Αποκατάστασης
7 - Σύμφωνο Επαναγοράς	15 - Πακέτο Ειδικού Διαπραγματευτή
8 - Επίτευξη Διασποράς (μη εισηγμένων)	16 - Πακέτο Ανοικτής Πώλησης
9 - Επίτευξη Διασποράς (εισηγμένων)	18 - Πακέτο Διακανονισμού SPOT 1
10 - Με Πλειοψηφία του Ελλ. Δημοσίου (> 50 δις)	20 - Πακέτο Μεθόδου 6-1

## Στοιχεία Συναλλαγών Δικαιωμάτων

Ημερ. αποκοπής	Έναρξη εξάσκησης	Λήξη εξάσκησης	Λήξη διαπραγμάτευσης	Δικαιώματα	Κατωτ Τιμή	Ανωτ Τιμή	Τιμή κλεισ.	Τελευταία ζήτηση	Τελευταία προσφορά	Όγκος	Πράξεις	Αξία Συναλλαγών
-------------------	---------------------	-------------------	-------------------------	------------	---------------	--------------	----------------	---------------------	-----------------------	-------	---------	--------------------

Δεν υπάρχουν Συναλλαγές Δικαιωμάτων.

**Ομολογιακά Δάνεια Επιχειρήσεων – ΕΝ.Α. (Μη Μετατρέψιμα)**

Πλήθος Εισηγμένων Ομολογίων	Ονομαστική αξία	Τιμή έκδοσης	Σημερινό επιτόκιο	Ημερ. Λήξης	Διάρκεια (έτη)	Σημείωση	Τοκομερίδιο Κοινό	Προτιμησιακό	Μον. Δια πρ.	Ομολογιακά Δάνεια Επιχειρήσεων –	Δεδ. Τόκοι	Αποδ. Λήξη	Καπιωτ Τιμή	Ανωτ Τιμή	λ ή κλεισ. Προηγ.	Κλείσιμο-ημ/νία	Όγκος	Αξία Συναλλαγών	Τελευταία εντολή Τιμή	Αγορ./ Πώλ.	Ημερομηνία	Έλαχ. Έτους	Μεγ. Έτους	
4,075	1,000.00	1,000.00	4.50	22/12/2026	5	---	7	---	1	Ρ ΕΝΕΡΓΕΙΑ 1 ΕΝΕΡΓΕΙΑΚΗ Α.Ε. (Μη μετατ	18.3750	4.2370	---	---	---	99.4000	09/05/2025	---	---	98.0001	A	15/05/2025	99.0000	100.7000
6,500	441.00	1,000.00	5.50	22/12/2025	8	---	15	---	1	ΔΕΛΤΑ ΤΕΧΝΙΚΗ Α.Κ.Β.Ε.Τ.Ε. (Μη Μετατρέ	9.9041	3.8930	100.0000	100.0000	100.0000	100.0000	14/05/2025	7,056	7,214.47	98.0000	A	15/05/2025	100.0000	102.0000

**Σημειώσεις Εταιρικών Ομολόγων**

Ο Όγκος Συναλλαγών υπολογίζεται ως (Τεμάχια) \* (Ονομαστική Τιμή). Η Αξία Συναλλαγών υπολογίζεται ως (Τεμάχια) \* (Ονομαστική Τιμή) \* (Τιμή %) + (Δεδουλευμένοι Τόκοι).

Οι τιμές συναλλαγών των ομολόγων υπολογίζονται ως ποσοστό επί τοις εκατό (%) της ονομαστικής τους τιμής.

Όλα τα ομόλογα έχουν Ονομαστική Αξία εκπεφρασμένη σε Ευρώ (εκτός εάν σημειώνεται διαφορετικά).

# ATHEXGROUP

Athens Exchange Group

Λεωφ. Αθηνών 110 | 104 42 Αθήνα  
110 Athinon Ave | 104 42 Athens GR  
T +30 210 3366 800  
[www.athexgroup.gr](http://www.athexgroup.gr)