

25

ΕΝΑΛΛΑΚΤΙΚΗ ΑΓΟΡΑ
Ημερήσιο Δελτίο Συναλλακτικής
Δραστηριότητας

ALTERNATIVE MARKET
Daily Official List
of Trading Activity



Αποποίηση Ευθύνης:

Η Ελληνικά Χρηματιστήρια - Χρηματιστήριο Αθηνών Α.Ε. Καταβάλλει κάθε δυνατή προσπάθεια ώστε να διασφαλίσει ότι οι πληροφορίες και τα λοιπά στοιχεία που εμφανίζονται στο Δελτίο Ημερήσιων Συναλλαγών της Εναλλακτικής Αγοράς (ΕΝ.Α.) είναι ορθά και πλήρη αλλά δεν έχει καμία ευθύνη για ενδεχόμενο λάθος ή παράλειψη στοιχείων και / ή ευθύνη σχετικά με την ακρίβεια, αξιοπιστία, επικαιροποίηση και πληρότητα των παραπάνω πληροφοριών και στοιχείων ή ευθύνη προερχόμενη άμεσα ή έμμεσα από την χρήση των παραπάνω πληροφοριών.

Όλα τα αναγραφόμενα στο Δελτίο Ημερήσιων Συναλλαγών της Εναλλακτικής Αγοράς (ΕΝ.Α.) στοιχεία παρέχονται μόνο για τους σκοπούς της πληροφόρησης και δεν συνιστούν παροχή επενδυτικών συμβουλών ή πρόσκληση για επένδυση σε κινητές αξίες που διαπραγματεύονται στην Ελληνικά Χρηματιστήρια - Χρηματιστήριο Αθηνών Α.Ε.

Αναγνωρίζεται και συμφωνείται ότι όλα τα δικαιώματα επί των πληροφοριών που εμφανίζονται στο Δελτίο Ημερήσιων Συναλλαγών της Εναλλακτικής Αγοράς (ΕΝ.Α.) θα αποτελούν κυριότητα της Εταιρείας και οποιοδήποτε άλλο δικαίωμα συμπεριλαμβανομένου του δικαιώματος πνευματικής ιδιοκτησίας, σήματος κλπ. Ανήκουν στην Ελληνικά Χρηματιστήρια - Χρηματιστήριο Αθηνών Α.Ε.

Αυστηρώς απαγορεύεται η αναπαραγωγή, αναμετάδοση, διανομή και διαβίβαση με οποιοδήποτε μέσο των στοιχείων και πληροφοριών που αναγράφονται στο Δελτίο Ημερήσιων Συναλλαγών της Εναλλακτικής Αγοράς (ΕΝ.Α.), χωρίς τη συναίνεση της Ελληνικά Χρηματιστήρια - Χρηματιστήριο Αθηνών Α.Ε.

Ελληνικά Χρηματιστήρια - Χρηματιστήριο Αθηνών Α.Ε. Συμμετοχών

Λεωφόρος Αθηνών 110, 10442 Αθήνα, Τηλ: (210) 33.66.800, Fax: (210) 32.13.938

www.athexgroup.gr

Πίνακας Περιεχομένων

Ενότητα 1: Στατιστικά Στοιχεία Συνεδρίασης

Στατιστικά Στοιχεία Συνεδρίασης
Χρηματιστηριακοί Δείκτες
Αναλυτικά Στοιχεία Συναλλαγών Αγοράς Χρεογράφων

Ενότητα 2: Στοιχεία Συναλλαγών Μετοχών

Στοιχεία Συναλλαγών Μετοχών
Σημειώσεις Μετοχών

Ενότητα 3: Στοιχεία Λοιπών Συναλλαγών Μετοχών

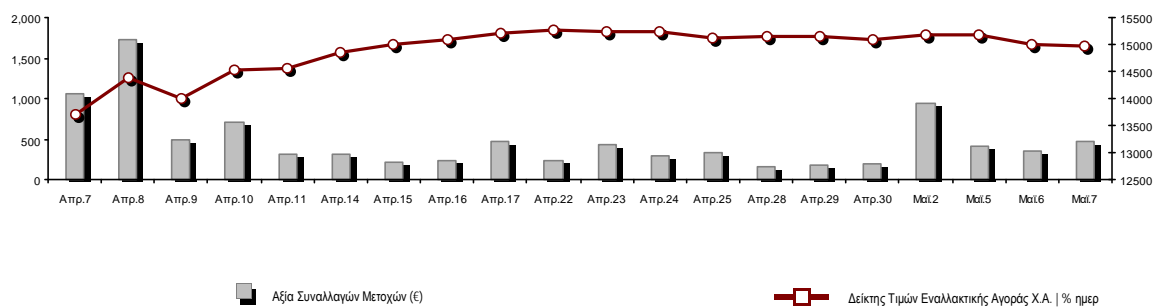
Στοιχεία Συναλλαγών Πακέτων
Στοιχεία Συναλλαγών Δικαιωμάτων

Ενότητα 4: Στοιχεία Συναλλαγών Ομολόγων

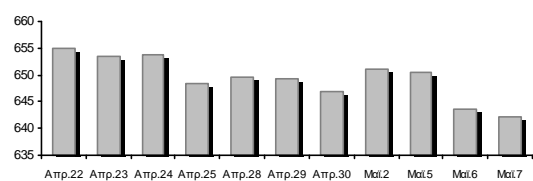
Ομολογιακά Δάνεια Επιχειρήσεων – ΕΝ.Α. (Μη Μετατρέψιμα)

Στατιστικά Στοιχεία Συνεδρίασης

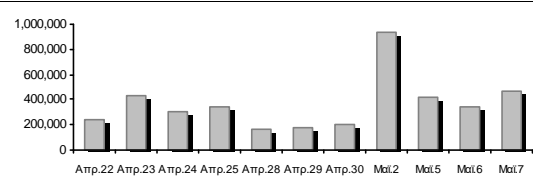
Δείκτης Τιμών ΕΝ.Α. και Αξία Συναλλαγών Μετοχών



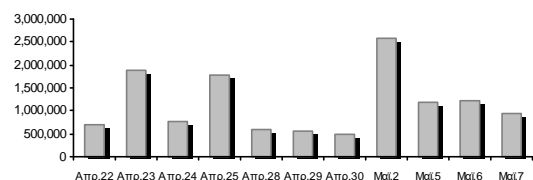
Συνολική Αξία Συναλλαγών Μετοχών (€):	467,931.61	Κεφαλαιοποίηση (€)
Κεφαλαιοποίηση (€):	642,027,132.25	Ημερήσια μεταβολή: € %
Ημερήσια μεταβολή: € %	-1,677,817.81	-0.26%
Μέση ετήσια Κεφ/ποίηση: € % Μετβλ. Μέση προηγ. Έτος	642,603,261.94	3.64%
Δείκτης Τιμών Εναλλακτικής Αγοράς Χ.Α. % ημερ μετβλ	14,974.58	-0.26%
Κεφαλαιοποίηση Δείκτη ΕΝ.Α. (€)	642,027,132.25	Ημερήσια μεταβολή (€)
Ημερήσια μεταβολή (€)	-1,677,817.81	



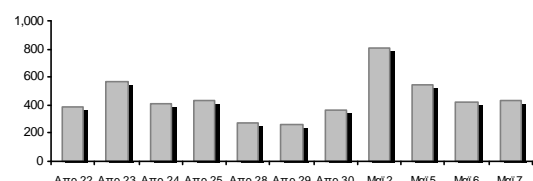
Αξία Συναλλαγών Μετοχών (€)	467,931.61	Αξία Συναλλαγών (€)
Ημερήσια μεταβολή: € %	122,116.51	35.31%
Μέση Αξία Συν/γών ΥΙD: € % Μετβλ Μέση προηγ. Έτος	658,109.69	-30.64%
Αξία Συναλλαγών Πακέτων μετοχών	198,720.00	
Αξία Συναλλαγών Ομολόγων (χιλ. €)	2.01	



Όγκος Συναλλαγών Μετοχών (τμχ)	926,022.00	Όγκος Συναλλαγών
Ημερήσια μεταβολή: τμχ %	-295,195.00	-24.17%
Μέσος Όγκος Συν/γών ΥΙD: τμχ % Μετβλ Μέσο προηγ. Έτος	2,012,824.02	-46.63%
Όγκος Συναλλαγών Πακέτων μετοχών (τεμάχια)	46,000.00	
Όγκος Συναλλαγών Ομολόγων	2,000	



Πλήθος Πράξεων Μετοχών	436	Αριθμός Πράξεων
Ημερήσια μεταβολή: πλήθος %	13	3.07%
Μέσο Πλήθος Πράξεων ΥΙD: € % Μετβλ Μέσο προηγ. Έτος	564	-31.87%
Πλήθος πακέτων μετοχών	2	
Πλήθος συναλλαγών Ομολόγων	1	



Ημερήσια Διακύμανση Δείκτη Τιμών Εναλλακτικής Αγοράς Χ.Α.



Δείκτης Τιμών Εναλλακτικής Αγοράς Χ.Α. την 06/05/2025

Ημερήσια Διακύμανση Δείκτη Τιμών Εναλλακτικής Αγοράς Χ.Α. την 07/05/2025

Χρηματιστηριακοί Δείκτες

Ονομασία Δείκτη	07/05/2025	06/05/2025	Δ μον.	Δ %	Κατώτερη	Ανώτερη	Κατ.έτους	Ανωτ.έτους	Ετησ. μεταβ.
Δείκτης Τιμών Εναλλακτικής Αγοράς Χ.Α.	14,974.58 €	15,013.71	-39.13	-0.26%	14,913.34	15,096.39	13,631.97	15,518.17	-0.81% €

Αναλυτικά Στοιχεία Συναλλαγών Αγοράς Χρεογράφων

		Όλες οι Μετοχές
Σύνολα		10
	Ανοδικές / Καθοδικές / Σταθερές:	3 / 5 / 2
Κεφαλαιοποίηση (€)		642,027,132.25
Μέση Ημερήσια Αξία Συναλλαγών (€)		658,109.69
Αξία Συναλλαγών Μετοχών (€)		467,931.61
	Κύριος Πίνακας:	269,211.61
	Πίνακας Προσυμφωνημένων Συναλλαγών:	198,720.00
	Πίνακας Εκποιήσεων:	0.00
	Πίνακας Ειδικών Όρων:	0.00
Μέσος Ημερήσιος Όγκος Συναλλαγών		2,012,824
Όγκος Συναλλαγών		926,022
	Κύριος Πίνακας:	880,022
	Πίνακας Προσυμφωνημένων Συναλλαγών:	46,000
	Πίνακας Εκποιήσεων:	0
	Πίνακας Ειδικών Όρων:	0
Μέσο Ημερήσιο Πλήθος Πράξεων		564
Αριθμός Πράξεων		436
	Κύριος Πίνακας:	434
	Πίνακας Προσυμφωνημένων Συναλλαγών:	2
	Πίνακας Εκποιήσεων:	0
	Πίνακας Ειδικών Όρων:	0

Στοιχεία Συναλλαγών Κλάδων

Κωδικός	Κλάδοι	Ανοδικές / Καθοδικές / Σταθερές	Αριθμός Πράξεων	Όγκος Συναλλαγών	Αξία Συναλλαγών	% στη Συνολική Αξία
5020	- Βιομηχανικά Προϊόντα & Υπηρεσίες	0 / 2 / 0	67	88,857	42,911.27	9.17%
4040	- Εμπόριο	1 / 0 / 0	62	27,570	32,011.38	6.84%
1010	- Τεχνολογία	0 / 1 / 1	42	52,460	226,562.30	48.42%
4510	- Τρόφιμα, Ποτά & Καπνοβιομηχανίες	0 / 0 / 1	1	200	294.00	0.06%
2010	- Υγεία	0 / 0 / 0	---	---	---	---
3020	- Χρηματοοικονομικές Υπηρεσίες	2 / 2 / 0	264	756,935	166,152.66	35.51%

Οι 10 Μετοχές με τη μεγαλύτερη Άνοδο & Πτώση

Μετοχές με τη μεγαλύτερη Θετική μεταβολή τιμής	Τιμή κλεισ.	Μεταβ.	Μετοχές με τη μεγαλύτερη Αρνητική μεταβολή τιμής	Τιμή κλεισ.	Μεταβ.
GALAXY COSMOS MEZZ (ΚΟ)	0.561	1.45% #	ΝΤΟΠΛΕΡ (ΚΟ)	0.416	-6.73% Α
ΟΝΥΞ ΤΟΥΡΙΣΤΙΚΗ Α.Ε. (ΚΟ)	1.18	0.43% #	SUNRISEMEZZ (ΚΟ)	0.198	-1.74% Α
CAIRO MEZZ (ΚΟ)	0.407	0.37% #	ΦΟΥΝΤΛΙΝΚ Α.Ε. (ΚΟ)	0.498	-1.58% Α
SOFTWeb (ΚΟ)	1.63	0.00% -	REAL CONSULTING (ΚΟ)	4.33	-1.37% Α
MEDITERRA (ΚΟ)	1.47	0.00% -	PHOENIX VEGA (ΚΟ)	0.069	-0.72% Α

Μετοχές με τη μεγαλύτερη Αξία Συναλλαγών	Αξία (€)	Μεταβ.	Μετοχές με το μεγαλύτερο Όγκο Συναλλαγών	Όγκος	Μεταβ.
REAL CONSULTING (ΚΟ)	226.48	-1.37% Α	PHOENIX VEGA (ΚΟ)	311,924	-0.72% Α
CAIRO MEZZ (ΚΟ)	76.39	0.37% #	SUNRISEMEZZ (ΚΟ)	209,494	-1.74% Α
SUNRISEMEZZ (ΚΟ)	41.56	-1.74% Α	CAIRO MEZZ (ΚΟ)	187,546	0.37% #
ΦΟΥΝΤΛΙΝΚ Α.Ε. (ΚΟ)	38.25	-1.58% Α	ΦΟΥΝΤΛΙΝΚ Α.Ε. (ΚΟ)	77,656	-1.58% Α
ΟΝΥΞ ΤΟΥΡΙΣΤΙΚΗ Α.Ε. (ΚΟ)	32.01	0.43% #	REAL CONSULTING (ΚΟ)	52,410	-1.37% Α
GALAXY COSMOS MEZZ (ΚΟ)	26.78	1.45% #	GALAXY COSMOS MEZZ (ΚΟ)	47,971	1.45% #
PHOENIX VEGA (ΚΟ)	21.42	-0.72% Α	ΟΝΥΞ ΤΟΥΡΙΣΤΙΚΗ Α.Ε. (ΚΟ)	27,570	0.43% #
ΝΤΟΠΛΕΡ (ΚΟ)	4.66	-6.73% Α	ΝΤΟΠΛΕΡ (ΚΟ)	11,201	-6.73% Α
MEDITERRA (ΚΟ)	0.29	0.00% -	MEDITERRA (ΚΟ)	200	0.00% -
SOFTWeb (ΚΟ)	0.08	0.00% -	SOFTWeb (ΚΟ)	50	0.00% -

Πληθ. Μετοχών	Εισηγμ. Αξία	Μερίσματα [1]			Ημερ. Τελευτ. Αποκοπής Μέρισμα [2]	Αποκοπής Δικαίωμα	Σημ.	Χρεόγραφο	Τιμή κλεισίματος	% μεταβ.	Προηγ. Κλείσιμο-ημ/νία	Άνοιγμα	Κατωτ Τιμή	Ανωτ Τιμή	Τελ Τιμή	Σταθμ Τιμή	Τελευταία ζήτηση [7]	Τελευταία προσφορά [7]	Ρ/Ε μετά φ.	Χρήσιμ.	Όγκος	Πράξεις	Αξία Συναλλαγών	Χ.Α. Εταιρείας (€) [3,5]	Χαμηλό έτους	Υψηλό έτους	Κλάδος [4]	
		2022	2023	2024																								
5,130,000	0.120	---	---	---	23/07/2024	---	SOFTWeb (ΚΟ)	1.63	---	↘	1.63	05/05/2025	1.62	1.62	1.62	1.62	1.62	200@1.60	1150@1.62	---	---	50	1	81.00	8,336.25	1.52	2.00	10101015
3,120,000	0.100	---	---	---	10/08/2023	---	DOTSOFT (ΚΟ)	17.00	---	↘	17.00	10/04/2025	---	---	---	---	---	398@17.00	---	---	---	---	---	---	53,040.00	14.20	17.00	10101010
68,926,799	0.240	---	---	---	07/07/2023	---	ΟΝΥΞ ΤΟΥΡΙΣΤΙΚΗ Α.Ε. (ΚΟ)	1.18	0.43	⤴	1.18	06/05/2025	1.19	1.14	1.19	1.18	1.16	800@1.16	120@1.17	---	---	27,570	62	32,011.38	81,333.620	925	1.30	40401020
178,623,895	0.031	---	---	---	27/11/2024	---	SUNRISEMEZZ (ΚΟ)	0.198	-1.74	⤵	0.202	06/05/2025	0.193	0.193	0.202	0.198	0.198	500@0.199	515@0.200	---	2024	209,494	31	41,564.31	35,367.530	192	0.279	30202010
86,941,164	0.074	---	---	---	09/12/2024	---	GALAXY COSMOS MEZZ (ΚΟ)	0.561	1.45	⤴	0.553	06/05/2025	0.553	0.553	0.569	0.561	0.558	827@0.554	331@0.554	---	2024	47,971	85	26,783.74	48,773.990	495	0.668	30202010
1,250,367,229	0.008	---	---	---	27/11/2024	---	PHOENIX VEGA (ΚΟ)	0.069	-0.72	⤵	0.069	06/05/2025	0.069	0.068	0.069	0.069	0.069	4000@0.069	40036@0.069	---	2024	311,924	27	21,417.24	85,650.160	0.61	0.084	30202010
21,500,000	0.400	0.03	0.04	---	29/08/2024	06/08/2021	REAL CONSULTING (ΚΟ)	4.33	-1.37	⤵	4.39	06/05/2025	4.48	4.27	4.48	4.33	4.32	550@4.29	500@4.36	---	---	52,410	41	226,481.30	93,095.00	3.28	4.68	10101010
309,096,827	0.100	---	---	---	29/09/2020	---	CAIRO MEZZ (ΚΟ)	0.407	0.37	⤴	0.406	06/05/2025	0.406	0.405	0.414	0.407	0.407	3700@0.406	1678@0.409	---	2024	187,546	121	76,387.37	125,802.410	341	0.449	30202010
33,352,551	0.100	---	---	---	12/06/2012	25/08/2023	ΦΟΥΝΤΛΙΚ Α.Ε. (ΚΟ)	0.498	-1.58	⤵	0.506	06/05/2025	0.496	0.480	0.502	0.498	0.493	2000@0.495	3250@0.500	---	---	77,656	55	38,252.96	16,609.570	402	0.540	50205010
3,333,500	0.300	---	---	---	13/07/2020	09/12/2008	ΟΠΤΟΗΛΕΚΤΡΟΝΙΚΕΣ ΤΕΧΝΟΛ. (ΚΟ)	1.38	---	↘	1.38	28/02/2025	---	---	---	---	---	---	622@1.40	---	---	---	---	---	4,600.23	1.35	1.48	10102015
12,481,290	0.040	---	---	---	19/08/2008	14/06/2024	ΝΤΟΠΛΕΡ (ΚΟ)	0.416	-6.73	⤵	0.446	02/05/2025	0.420	0.410	0.438	0.438	0.416	1500@0.420	100@0.420	---	---	11,201	12	4,658.31	5,192.220	392	0.655	50204000
14,791,000	0.360	---	---	---	05/05/2010	12/05/2008	EUROXX (ΚΟ)	4.70	---	↘	4.70	11/04/2025	---	---	---	---	---	250@4.70	---	---	2024	---	---	---	69,517.70	4.32	4.70	30202015
7,300,000	0.500	0.0387	0.0499	---	26/08/2024	28/02/2008	MEDITERRA (ΚΟ)	1.47	---	↘	1.47	06/05/2025	1.47	1.47	1.47	1.47	1.47	100@1.34	100@1.54	---	2024	200	1	294.00	10,731.00	1.25	1.54	45102020
857,210	1.05	---	---	---	08/06/2010	12/03/2010	VIDAVO (ΚΟ)	4.64	---	↘	4.64	06/05/2025	---	---	---	---	---	---	100@5.10	---	---	---	---	---	3,977.45	2.80	5.60	20101025

Σημειώσεις Μετοχών**Κωδικός Κείμενο σημείωσης**

- () - Προσαρμοσμένα Μέρισματά λόγω διανομής Δωρεάν μετοχών.
* - Τελευταία προσαρμοσμένη τιμή κλεισίματος.
[1] - Καθαρά μερίσματα.
[2] - Στη στήλη "Ημερ. Αποκοπής τελευταίου δικαιώματος" αναφέρεται η Ημερομηνία εισαγωγής για Νέες Εταιρείες.
[3] - Η Χρηματιστηριακή αξία αναφέρεται μόνο στο πλήθος των εισηγμένων μετοχών
[4] - Η κωδικοποίηση των Κλάδων Οικονομικής Δραστηριότητας του Χ.Α. παρουσιάζονται στο Παράρτημα Α
[5] - Η Χρηματιστηριακή Αξία αναφέρεται στο σύνολο των κατηγοριών μετοχών (εφόσον έχουν εισαχθεί περισσότερες της μιας κατηγορίες) και δεν αναφέρεται σε επιμέρους κατηγορίες μετοχών μιας εταιρείας.
[6] - Ρ/Ε μεγαλύτερο του 100
[7] - Τελευταία εικόνα του Βιβλίου Εντολών πριν το τέλος της συνεδρίασης

Στοιχεία Συναλλαγών Πακέτων

Μετοχές	Όγκος πακέτου	Τιμή πακέτου	Αξία πακέτου	Ωρα έγκρισης	Σημείωση
REAL CONSULTING (ΚΟ)	16,000	4.32	69,120.00	16:24:11	20
REAL CONSULTING (ΚΟ)	30,000	4.32	129,600.00	16:24:33	20

Σημειώσεις πακέτων

- | | |
|---|------------------------------------|
| 2 - Πακέτο Διακανονισμού SPOT 1 ή SPOT 2 | 11 - Ενεργητικό Εταιρίας > 500 δις |
| 3 - Πακέτο με Short Selling | 12 - Προσφορά προς πώληση μέσω ΧΑ |
| 4 - Πακέτο με Buy to Close | 13 - Εκποιήσεις ΥΠΕΘΟ |
| 6 - Ταυτόχρονη Κατάρτιση | 14 - Πακέτο Αποκατάστασης |
| 7 - Σύμφωνο Επαναγοράς | 15 - Πακέτο Ειδικού Διαπραγματευτή |
| 8 - Επίτευξη Διασποράς (μη εισηγμένων) | 16 - Πακέτο Ανοικτής Πώλησης |
| 9 - Επίτευξη Διασποράς (εισηγμένων) | 18 - Πακέτο Διακανονισμού SPOT 1 |
| 10 - Με Πλειοψηφία του Ελλ. Δημοσίου (> 50 δις) | 20 - Πακέτο Μεθόδου 6-1 |

Στοιχεία Συναλλαγών Δικαιωμάτων

Ημερ. αποκοπής	Έναρξη εξάσκησης	Λήξη εξάσκησης	Λήξη διαπραγμάτευσης	Δικαιώματα	Κατω Τιμή	Ανω Τιμή	Τιμή κλεισ.	Τελευταία ζήτηση	Τελευταία προσφορά	Όγκος	Πράξεις	Αξία Συναλλαγών
-------------------	---------------------	-------------------	-------------------------	------------	--------------	-------------	----------------	---------------------	-----------------------	-------	---------	--------------------

Δεν υπάρχουν Συναλλαγές Δικαιωμάτων.

Ομολογιακά Δάνεια Επιχειρήσεων – ΕΝ.Α. (Μη Μετατρέψιμα)

Πλήθος Εισηγμένων Ομολογίων	Ονομαστική αξία	Τιμή έκδοσης	Σημερινό επιτόκιο	Ημερ. Λήξης	Διάρκεια (έτη)	Σημείωση	Τοκομερίδιο		Μον. Διαπρ.	Ομολογιακά Δάνεια Επιχειρήσεων –	Δεδ. Τόκοι	Αποδ. Λήξη	Καπιωτ. Τιμή	Ανωτ. Τιμή	λ ή κλεισ. Προηγ.	Κλείσιμο-ημ/νία	Όγκος	Αξία Συναλλαγών	Τελευταία εντολή			Μεγ. Έτους		
							Κοινό	Προτιμησιακό											Τιμή	Αγορ./ Πώλ.	Ημερομηνία		Έτους	
4,075	1,000.00	1,000.00	4.50	22/12/2026	5	---	7	---	1	Ρ ΕΝΕΡΓΕΙΑ 1 ΕΝΕΡΓΕΙΑΚΗ Α.Ε. (Μη μετατ)	17.1250	4.4630	99.0000	99.0000	99.0000	99.8750	29/04/2025	2,000	2,014.25	98.0000	A	07/05/2025	99.0000	100.7000
6,500	441.00	1,000.00	5.50	22/12/2025	8	---	15	---	1	ΔΕΛΤΑ ΤΕΧΝΙΚΗ Α.Κ.Β.Ε.Τ.Ε. (Μη Μετατρέ)	9.2304	1.6460	---	---	---	102.0000	24/04/2025	---	---	97.1437	A	07/05/2025	100.0000	102.0000

Σημειώσεις Εταιρικών Ομολόγων

Ο Όγκος Συναλλαγών υπολογίζεται ως (Τεμάχια) * (Ονομαστική Τιμή). Η Αξία Συναλλαγών υπολογίζεται ως (Τεμάχια) * (Ονομαστική Τιμή) * (Τιμή %) + (Δεδουλευμένοι Τόκοι).

Οι τιμές συναλλαγών των ομολόγων υπολογίζονται ως ποσοστό επί τοις εκατό (%) της ονομαστικής τους τιμής.

Όλα τα ομόλογα έχουν Ονομαστική Αξία εκπεφρασμένη σε Ευρώ (εκτός εάν σημειώνεται διαφορετικά).

ATHEXGROUP

Athens Exchange Group

Λεωφ. Αθηνών 110 | 104 42 Αθήνα
110 Athinon Ave | 104 42 Athens GR
T +30 210 3366 800
www.athexgroup.gr