

25

Ημερήσιο Δελτίο
Συναλλακτικής Δραστηριότητας

Daily Official List
of Trading Activity



Αποποίηση Ευθύνης:

Η εταιρεία Ελληνικά Χρηματιστήρια-Χρηματιστήριο Αθηνών Ανώνυμη Εταιρεία Συμμετοχών καταβάλλει κάθε δυνατή προσπάθεια ώστε να διασφαλίσει ότι οι πληροφορίες και τα λοιπά στοιχεία που εμφανίζονται στο Ημερήσιο Δελτίο Τιμών (Η.Δ.Τ.) είναι ορθά και πλήρη αλλά δεν έχει καμία ευθύνη για ενδεχόμενο λάθος ή παράλειψη στοιχείων και / ή ευθύνη σχετικά με την ακρίβεια, αξιοπιστία, επικαιροποίηση και πληρότητα των παραπάνω πληροφοριών και στοιχείων ή ευθύνη προερχόμενη άμεσα ή έμμεσα από την χρήση των παραπάνω πληροφοριών.

Η Εταιρία δεν έχει καμία ευθύνη για την ακρίβεια των στοιχείων που περιλαμβάνονται στις ανακοινώσεις των εισηγμένων εταιρειών. Πιθανές προσβολές δικαιωμάτων τρίτων από το περιεχόμενο των ανακοινώσεων συνιστούν αποκλειστική ευθύνη του αποστολέα των ανακοινώσεων.

Όλα τα αναγραφόμενα στο Η.Δ.Τ. στοιχεία παρέχονται μόνο για τους σκοπούς της πληροφόρησης και δεν συνιστούν παροχή επενδυτικών συμβουλών ή πρόσκληση για επένδυση σε κινητές αξίες που διαπραγματεύονται στο Χρηματιστήριο Αθηνών.

Αναγνωρίζεται και συμφωνείται ότι όλα τα δικαιώματα επί των πληροφοριών που εμφανίζονται στο Η.Δ.Τ. θα αποτελούν κυριότητα της εταιρίας και οποιοδήποτε άλλο δικαίωμα συμπεριλαμβανομένου του δικαιώματος πνευματικής ιδιοκτησίας, σήματος κλπ. ανήκουν στο Χρηματιστήριο Αθηνών.

Τα ανωτέρω στοιχεία αποτελούν ιδιοκτησία της Εταιρίας και προστατεύονται σύμφωνα με τις διατάξεις περί πνευματικής ιδιοκτησίας. Απαγορεύεται α) η με οποιοδήποτε τρόπο ή μέσο αναπαραγωγή, αναδημοσίευση, τροποποίηση, αντιγραφή, πώληση, μετάδοση ή διανομή του συνόλου ή μέρους τους, χωρίς αναφορά στην πηγή και β) η εμπορική εκμετάλλευση των στοιχείων από τρίτους.

Η Εταιρία δεν φέρει καμία ευθύνη προερχόμενη άμεσα ή έμμεσα από χρήση ή τυχόν αλλοίωση των ανωτέρω στοιχείων όταν αυτά χρησιμοποιούνται από

Ελληνικά Χρηματιστήρια - Χρηματιστήριο Αθηνών Α.Ε. Συμμετοχών

Λεωφόρος Αθηνών 110, 10442 Αθήνα, Τηλ: (210) 33.66.800, Fax: (210) 32.13.938

www.athexgroup.gr

Πίνακας Περιεχομένων**Ενότητα 1: Στατιστικά Στοιχεία Χρεογράφων, Παραγώγων και Δανεισμού**

- Οι Αγορές Χρεογράφων Παραγώγων Δανεισμού
- Χρηματιστηριακοί Δείκτες
- Αναλυτικά Στοιχεία Συναλλαγών Αγοράς Χρεογράφων
- Στοιχεία Συναλλαγών Κλάδων Χρηματιστηρίου Αθηνών & Χρηματοοικονομικών Προϊόντων (Δ.Α.Κ.)
- Οι 10 Μετοχές με τη μεγαλύτερη Άνοδο & Πτώση
- Αναλυτικά Στοιχεία Συναλλαγών Αγοράς Παραγώγων

Ενότητα 2: Αναλυτικά Στοιχεία Συναλλαγών Χρεογράφων

- Αναλυτικά Στοιχεία Συναλλαγών Χρεογράφων
- Σημειώσεις Χρεογράφων

Ενότητα 3: Στοιχεία Συναλλαγών Χρεογράφων

- Στοιχεία Συναλλαγών Πακέτων
- Στοιχεία Συναλλαγών Δικαιωμάτων

- Στοιχεία Δανεισμού Τίτλων
- Στοιχεία Συναλλαγών Εκποιήσεων
- Στοιχεία Συναλλαγών Εκποιήσεων Ενσώματων Ονομαστικών Μετοχών
- Στοιχεία Ενεργητικού Διαπραγματεύσιμων Αμοιβαίων Κεφαλαίων (Δ.Α.Κ.)
- Χαρακτηριστικά Διαπραγματεύσιμων Αμοιβαίων Κεφαλαίων (Δ.Α.Κ.)

Ενότητα 4: Ανακοινώσεις**Ενότητα 5: Ομόλογα Διαπραγματεύσιμα στην Αγορά Αξιών Σταθερού Εισοδήματος**

- Ομολογιακά Δάνεια Επιχειρήσεων – Οργανωμένη Αγορά (Μετατρέψιμα)
- Ομολογιακά Δάνεια Επιχειρήσεων – Οργανωμένη Αγορά (Μη Μετατρέψιμα)
- Ομόλογα Ελληνικού Δημοσίου
- Έντοκα Γραμμάτια & Zero Coupon Ομόλογα Ελληνικού Δημοσίου
- Ομόλογα Ελληνικού Δημοσίου Διαπραγματεύσιμα με τη Μέθοδο Εκφώνησης - Αντιφώνησης
- Ομόλογα Κρατικών Τραπεζών

Ενότητα 6: Πρόσθετα Στοιχεία Ενημέρωσης

- Πίνακας Μελών Χρηματιστηρίου Αθηνών και Μελών ΕΤ.ΕΚ.
- Πίνακας Μετοχών Υπό Ειδική Διαπραγμάτευση
- Γνωστοποιήσεις Συναλλαγών - Κατάλογος Υπόχρεων Προσώπων

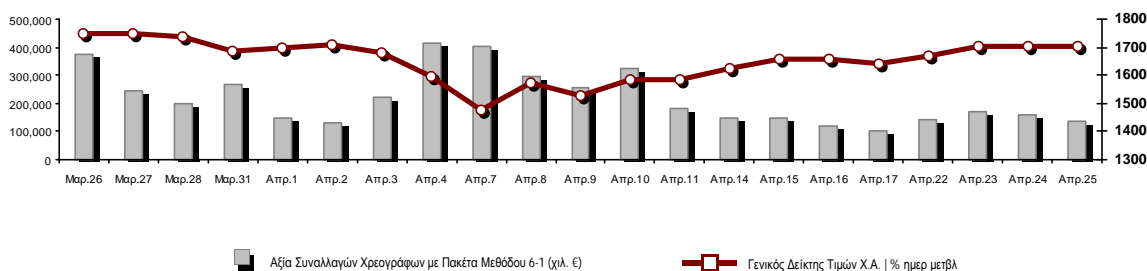
Ενότητα 7: Αναλυτικά Στοιχεία Συναλλαγών Αγοράς Παραγώγων

- Συμβόλαια Μελλοντικής Εκπλήρωσης σε Δείκτες
- Συμβόλαια Μελλοντικής Εκπλήρωσης σε Μετοχές
- Δικαιώματα Προαίρεσης σε Δείκτες
- Δικαιώματα Προαίρεσης σε Μετοχές
- Στοιχεία Συναλλαγών Προϊόντων Δανεισμού

Παράρτημα Α: Κωδικοί και ονομασίες Κλάδων Οικονομικής Δραστηριότητας του Χρηματιστηρίου Αθηνών

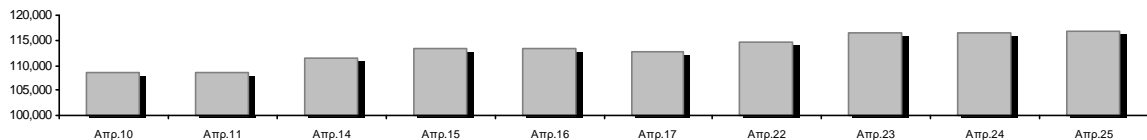
Οι Αγορές Χρεογράφων Παραγώγων Δανεισμού

Γενικός Δείκτης Τιμών και Αξία Συναλλαγών Μετοχών και Παραγώγων

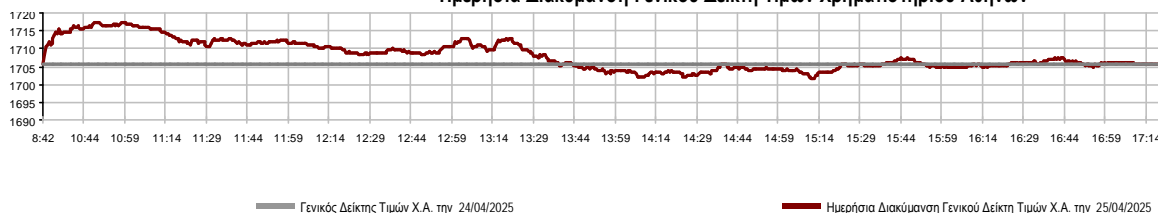


Κεφαλαιοποίηση Χ.Α. (εκατ €) **:	116,694.02		Συνολικές Ανοικτές Θέσεις σε Παράγωγα	482,905
Ημερήσια μεταβολή: εκατ. € %	136.64	0.12%	Ανοικτές θέσεις σε ΣΜΕ επί Δεικτών % ημερ μετβλ	8,167 2.20%
Μέση ετήσια Κεφ/ποίηση: εκατ. € % Μετβλ. Μέση προηγ. έτος	111,648.78	13.14%	Ανοικτές θέσεις σε ΣΜΕ επί μετοχών % ημερ μετβλ	472,243 1.08%
Γενικός Δείκτης Τιμών Χ.Α. % ημερ μετβλ	1,705.61	0.00%	Ανοικτές θέσεις σε Δικαιώματα επί Δεικτών % ημερ μετβλ	1,169 3.18%
Κεφαλαιοποίηση Γενικού Δείκτη (εκατ. €)	109,413.57		Ανοικτές θέσεις σε Δικαιώματα επί μετοχών % ημερ μετβλ	1,326 0.00%
Ημερήσια μεταβολή (εκατ. €)	75.44			
Αξία Συναλλαγών Χρεογράφων με Πακέτα Μεθόδου 6-1 (χιλ. €)	133,898.80		Πλήθος Συμβολαίων Παραγώγων:	21,205
Ημερήσια μεταβολή: %	-22,463.50	-14.37%	Ημερήσια μεταβολή: τμχ %	-7,666 -26.55%
Μέση Αξία Συν/γών ΥΙD: χιλ. € % Μετβλ Μέση προηγ. έτος	190,473.00	38.64%	Μέσος Όγκος Συμβ. ΥΙD: % Μετβλ Μέσο προηγ. Έτος	48,881 31.36%
Αξία Συναλλαγών Πακέτων Μεθόδου 6-1 (χιλ. €)	17,217.65		Πλήθος Πράξεων Παραγώγων:	1,287
Αξία Συναλλαγών Πακέτων Μεθόδου 6-2 & 6-3 (χιλ. €)	0.00		Ημερήσια μεταβολή: πλήθος %	-240 -15.72%
Αξία Συναλλαγών Ομολόγων (χιλ.€)	1,980.87		Μέσο Πλήθος Πράξεων ΥΙD: % Μετβλ Μέσο προηγ. Έτος	2,438 33.81%
Όγκος Συναλλαγών Χρεογράφων με Πακέτα Μεθόδου 6-1 (χιλ. Τμχ)	23,426.02		Συνολικές Ανοικτές Θέσεις σε Δανεισμό	464,137
Ημερήσια μεταβολή: χιλ. τμχ %	-2,330.95	-9.05%	Ημερήσια μεταβολή: τμχ %	-115,865 -19.98%
Μέσος Όγκος Συν/γών ΥΙD: % Μετβλ Μέσο προηγ. Έτος	43,748.56	50.37%	Πλήθος Συναλλαγών Δανεισμού (Πολυμερής/Διμερής)	9,752
Όγκος Συναλλαγών Πακέτων Μεθόδου 6-1 (χιλ. Τεμάχια)	1,848.05		Ημερήσια μεταβολή: τμχ %	-41,748
Όγκος Συναλλαγών Πακέτων Μεθόδου 6-2 & 6-3 (χιλ. Τεμάχια)	0.00		Πλήθος Πολυμερών Συναλλαγών	3,752
Όγκος Συναλλαγών Ομολόγων	1,996,000		Πλήθος Διμερών Συναλλαγών	6,000
Πλήθος Πράξεων Χρεογράφων με Πακέτα Μεθόδου 6-1	37,628		Πλήθος Πράξεων Δανεισμού:	3
Ημερήσια μεταβολή: πλήθος %	-1,726	-4.39%	Ημερήσια μεταβολή: %	-2
Μέσο Πλήθος Πράξεων ΥΙD: % Μετβλ Μέσο προηγ. Έτος	48,281	33.29%	Πλήθος Πράξεων Πολυμερών Συναλλαγών	1
Πλήθος πακέτων Μεθόδου 6-1	14		Πλήθος Πράξεων Διμερών Συναλλαγών	2
Πλήθος πακέτων Μεθόδου 6-2 & 6-3	0			
Πλήθος συναλλαγών Ομολόγων	242			

Κεφαλαιοποίηση Χ.Α. (εκατ €) **



Ημερήσια Διακύμανση Γενικού Δείκτη Τιμών Χρηματιστηρίου Αθηνών



Χρηματιστηριακοί Δείκτες

Όνομασία Δείκτη	25/04/2025	24/04/2025	Δ μον.	Δ %	Κατώτερη	Ανώτερη	Κατ.έτους	Ανωτ.έτους	Ετησ. μεταβ.
Γενικός Δείκτης Τιμών Χ.Α.	1,705.61	1,705.63	-0.02	0.00%	1,701.51	1,717.53	1,455.08	1,749.90	16.05% #
Δείκτης Συνολικής Απόδοσης Γενικού Δείκτη Χ.Α.	3,235.11	3,235.16	-0.05	0.00%	3,227.35	3,257.73	2,755.49	3,313.79	16.39% #
Δείκτης ATHEX ESG	1,985.33	1,989.31	-3.98	-0.20%	1,980.88	2,003.80	1,676.07	2,041.98	18.31% #
Δείκτης Τιμών Εναλλακτικής Αγοράς Χ.Α.	15,123.02	15,248.95	-125.93	-0.83%	15,088.44	15,268.31	13,631.97	15,518.17	0.17% #
FTSE/Χ.Α. Large Cap	4,225.79	4,235.19	-9.40	-0.22%	4,215.49	4,265.56	3,550.72	4,340.13	18.35% #
FTSE/Χ.Α. Mid Cap	2,563.68	2,555.59	8.09	0.32%	2,553.45	2,577.76	2,262.76	2,654.61	9.84% #
FTSE/Χ.Α. Υψηλής Μερισματικής Απόδοσης	4,523.98	4,508.78	15.20	0.34%	4,508.78	4,545.26	3,928.87	4,569.50	12.52% #
FTSE/Χ.Α. Δείκτης Αγοράς	1,008.81	1,010.97	-2.16	-0.21%	1,006.33	1,017.67	850.04	1,033.39	18.52% #
FTSE/Χ.Α. Τράπεζες	1,588.14	1,603.85	-15.71	-0.98%	1,587.66	1,620.02	1,278.63	1,731.20	23.49% #
FTSE/ATHEX ΤΕΧΝΟΛΟΓΙΑ & ΤΗΛΕΠΙΚΟΙΝΩΝΙΕΣ	6,097.03	6,074.10	22.93	0.38%	6,074.10	6,133.38	5,244.36	6,133.38	7.54% #
FTSE/ATHEX ΧΡΗΜΑΤΟΟΙΚΟΝΟΜΙΚΕΣ ΥΠΗΡΕΣΙΕΣ	7,445.38	7,517.96	-72.58	-0.97%	7,443.18	7,594.08	6,002.57	8,113.77	23.38% #
FTSE/ATHEX ΑΚΙΝΗΤΗΣ ΠΕΡΙΟΥΣΙΑΣ	4,790.67	4,778.54	12.13	0.25%	4,777.17	4,801.11	4,359.91	4,957.63	-1.82% #
FTSE/ATHEX ΚΑΤΑΝΑΛΩΤΙΚΑ ΠΡΟΪΟΝΤΑ	5,619.13	5,649.22	-30.09	-0.53%	5,589.95	5,677.42	4,770.42	5,677.42	11.60% #
FTSE/ATHEX ΒΑΣΙΚΑ ΑΓΑΘΑ	8,130.95	8,082.57	48.38	0.60%	8,055.72	8,130.95	6,653.46	8,130.95	21.56% #
FTSE/ATHEX ΒΙΟΜΗΧΑΝΙΕΣ	7,448.19	7,413.18	35.01	0.47%	7,398.19	7,454.98	6,534.30	7,838.15	4.06% #
FTSE/ATHEX ΠΡΩΤΕΣ ΎΛΕΣ	5,237.69	5,204.40	33.29	0.64%	5,204.40	5,281.24	4,549.74	5,724.63	4.39% #
FTSE/ATHEX ΕΝΕΡΓΕΙΑ & ΥΠΗΡΕΣΙΕΣ ΚΟΙΝΗΣ ΩΦ	5,741.40	5,722.82	18.58	0.32%	5,722.82	5,802.64	4,945.68	5,902.60	15.31% #
Δείκτης Όλων των Μετοχών Χ.Α.	390.61	390.15	0.46	0.12%	390.61	390.61	340.27	397.77	15.07% #
Ελληνικός Δείκτης Mid & Small Cap	2,293.77	2,286.06	7.71	0.34%	2,286.06	2,302.86	2,005.36	2,379.49	8.36% #
FTSE/Χ.Α. Large Cap Συνολικής Απόδοσης	7,289.33	7,305.54	-16.21	-0.22%			6,199.42	7,466.47	18.62% #
FTSE/Χ.Α. Mid Cap Συνολικής Απόδοσης	3,535.11	3,523.95	11.16	0.32%			3,153.97	3,615.26	10.55% #
MSCI GREECE REBASED	6,696.23	6,744.70	-48.47	-0.72%	6,692.14	6,804.29	5,512.03	7,011.08	20.40% #
Ελληνικός Δείκτης Εταιρικών Ομολόγων	140.43	140.25	0.18	0.13%			138.48	140.43	0.98% #
Ελληνικός Δείκτης Τιμών Εταιρικών Ομολόγων	93.74	93.63	0.11	0.12%			93.11	94.15	-0.19% #

Σημείωση 1: Το κλείσιμο των Δεικτών FTSE/Μed 100, Ελληνικός Δείκτης Εταιρικών Ομολόγων και, Ελληνικός Δείκτης Τιμών Εταιρικών Ομολόγων αφορούν την συνεδρίαση της 23/04/2025.

Σημείωση 2: Ο Ελληνικός Δείκτης Mid & Small Cap είναι Customized δείκτης υπολογιζόμενος από το Χρηματιστήριο Αθηνών.

Αναλυτικά Στοιχεία Συναλλαγών Αγοράς Χρεογράφων

	Όλα τα Χρεόγραφα	Κύρια Αγορά	Επιτήρηση	Διαπραγματεύσιμα Αμοιβαία Κεφάλαια
Σύνολα	125	119	5	1
Ανοδικές / Καθοδικές / Σταθερές:	78 / 31 / 16	76 / 30 / 13	2 / 0 / 3	0 / 1 / 0
Κεφαλαιοποίηση Χ.Α. (εκατ €) **	116,694.02	116,642.06	51.95	
Μέση Ημερήσια Αξία Συν/γών (χιλ. €)	190,473.00	190,437.30	18.53	302.61
Αξία Συναλλαγών	133,898.80	133,789.40	10.05	99.35
Κύριος Πίνακας:	116,681.16	116,571.76	10.05	99.35
Προσυμφωνημένων Συναλλαγών 6_1_2_3:	17,217.65	17,217.65	0.00	0.00
Πίνακας Εκποιήσεων:	0.00	0.00	0.00	0.00
Πίνακας Ειδικών Όρων:	0.00	0.00	0.00	0.00
Μέσος Ημερήσιος Όγκος Συναλλαγών	43,748,563	43,712,980	76,106	7,697
Όγκος Συναλλαγών	23,426,023	23,380,905	42,774	2,344
Κύριος Πίνακας:	21,577,977	21,532,859	42,774	2,344
Προσυμφωνημένων Συναλλαγών 6_1_2_3:	1,848,046	1,848,046	0	0
Πίνακας Εκποιήσεων:	0	0	0	0
Πίνακας Ειδικών Όρων:	0	0	0	0
Μέσο Ημερήσιο Πλήθος Πράξεων	48,281	48,118	41	123
Αριθμός Πράξεων	37,628	37,494	25	109
Κύριος Πίνακας:	37,614	37,480	25	109
Προσυμφωνημένων Συναλλαγών 6_1_2_3:	14	14	0	0
Πίνακας Εκποιήσεων:	0	0	0	0
Πίνακας Ειδικών Όρων:	0	0	0	0

Στοιχεία Συναλλαγών Κλάδων Χρηματιστηρίου Αθηνών & Χρηματοοικονομικών Προϊόντων (Δ.Α.Κ.)

Κωδικός	Κλάδοι	Ανοδικές / Καθοδικές / Σταθερές	Αριθμός Πράξεων	Όγκος Συναλλαγών	Αξία Συναλλαγών	% στη Συνολική Αξία
12000	- Χρηματοοικονομικά Προϊόντα	0 / 1 / 0	109	2,344	99,348.75	0.07%
3510	- Ακίνητη Περιουσία	5 / 4 / 4	1,526	528,109	2,246,044.41	1.68%
3030	- Ασφάλειες	0 / 1 / 0	3	300	1,449.00	0.00%
5020	- Βιομηχανικά Προϊόντα & Υπηρεσίες	12 / 2 / 3	2,995	831,055	6,046,900.47	4.52%
4040	- Εμπόριο	4 / 3 / 1	1,662	313,579	5,906,047.96	4.41%
6010	- Ενέργεια	4 / 0 / 0	1,406	264,474	3,601,742.23	2.69%
4020	- Καταναλωτικά Προϊόντα & Υπηρεσίες	5 / 0 / 0	305	84,263	241,140.17	0.18%
5010	- Κατασκευές & Υλικά Κατασκευών	6 / 5 / 3	3,708	1,083,595	8,088,441.13	6.04%
4030	- Μέσα Ενημέρωσης	3 / 0 / 0	226	97,963	292,632.28	0.22%
4520	- Προσωπική Φροντίδα, Φάρμακα & Παντοπωλεία	2 / 0 / 0	336	22,871	252,331.74	0.19%
5510	- Πρώτες Ύλες	9 / 2 / 3	1,033	318,322	1,235,813.76	0.92%
4050	- Ταξίδια και Αναψυχή	2 / 2 / 0	2,798	2,034,623	21,287,671.31	15.90%
1010	- Τεχνολογία	4 / 5 / 1	1,287	528,347	1,634,894.99	1.22%
1510	- Τηλεπικοινωνίες	2 / 0 / 0	1,941	403,803	6,713,631.69	5.01%
3010	- Τράπεζες	5 / 3 / 0	12,979	15,460,939	57,703,691.89	43.10%
4510	- Τρόφιμα, Ποτά & Καπνοβιομηχανίες	5 / 1 / 0	417	34,258	1,163,399.02	0.87%
2010	- Υγεία	2 / 1 / 0	237	219,988	186,805.58	0.14%
6510	- Υπηρεσίες Κοινής Ωφέλειας	4 / 1 / 0	4,248	839,192	15,286,308.94	11.42%
3020	- Χρηματοοικονομικές Υπηρεσίες	4 / 0 / 1	412	357,998	1,910,509.30	1.43%

Οι 10 Μετοχές με τη μεγαλύτερη Άνοδο & Πτώση

Κύρια Αγορά

Μετοχές με τη μεγαλύτερη Θετική μεταβολή τιμής	Τιμή κλεισ.	Μεταβ.	Μετοχές με τη μεγαλύτερη Αρνητική μεταβολή τιμής	Τιμή κλεισ.	Μεταβ.
MIG (ΚΟ)	2.69	7.60% #	ΒΙΟΚΑΡΠΕΤ (ΚΟ)	1.655	-4.61% α
INTERTEK (ΚΟ)	1.21	5.22% #	ΠΕΙΡΑΙΩΣ FINANCIAL HOLD (ΚΟ)	4.98	-2.35% α
ΤΡΑΠΕΖΑ ΟΡΤΙΜΑ BANK (ΚΟ)	15.7	4.53% #	ΕΒΡΟΦΑΡΜΑ (ΚΟ)	1.9	-2.06% α
ΑΒΑΞ Α.Ε. (ΚΟ)	2.07	3.50% #	ΕΘΝΙΚΗ ΤΡΑΠΕΖΑ (ΚΟ)	9.504	-1.68% α
ΓΕΝΙΚΗ ΕΜΠΟΡΙΟΥ (ΚΟ)	1.4	3.32% #	ΑΕΡΟΠΟΡΙΑ ΑΙΓΑΙΟΥ (ΚΟ)	11.8	-1.67% α
ΛΑΒΙΡΦΑΡΜ (ΚΟ)	0.809	2.67% #	PROFILE (ΚΟ)	5.56	-1.59% α
ΑΤΤΙΣΑ BANK Α.Τ.Ε. (ΚΟ)	0.769	2.53% #	INTRACOM HOLDINGS (ΚΟ)	3.025	-1.47% α
CENTRIC ΣΥΜΜΕΤΟΧΩΝ (ΚΟ)	0.335	2.45% #	JUMBO (ΚΟ)	26.52	-1.41% α
ΔΙΕΘΝΗΣ ΑΕΡΟΛΙΜΕΝΑΣ ΑΘΗΝΩΝ(ΚΟ)	9.17	2.40% #	ΟΛΘ (ΚΟ)	32.4	-1.22% α
ΕΥΑΘ (ΚΟ)	3.48	2.05% #	ΙΚΤΙΝΟΣ ΕΛΛΑΣ (ΚΟ)	0.33	-1.20% α

Μετοχές με τη μεγαλύτερη Αξία Συναλλαγών	Αξία (χιλ. €)	Μεταβ.	Μετοχές με το μεγαλύτερο Όγκο Συναλλαγών	Όγκος	Μεταβ.
ΟΠΑΠ (ΚΟ)	18,573.79	0.21% #	ALPHA ΥΠΗΡΕΣΙΩΝ ΣΥΜΜ (ΚΟ)	6,090,381	-0.64% α
ΠΕΙΡΑΙΩΣ FINANCIAL HOLD (ΚΟ)	16,684.01	-2.35% α	ΠΕΙΡΑΙΩΣ FINANCIAL HOLD (ΚΟ)	3,315,050	-2.35% α
ΕΘΝΙΚΗ ΤΡΑΠΕΖΑ (ΚΟ)	15,728.62	-1.68% α	EUROBANK HOLDINGS (ΚΟ)	2,810,977	0.04% #
ALPHA ΥΠΗΡΕΣΙΩΝ ΣΥΜΜ (ΚΟ)	13,396.01	-0.64% α	ΕΘΝΙΚΗ ΤΡΑΠΕΖΑ (ΚΟ)	1,643,910	-1.68% α
ΜΕΤΛΕΝ ENERGY & METALS (ΚΟ)	9,789.94	-0.46% α	ΑΤΤΙΣΑ BANK Α.Τ.Ε. (ΚΟ)	1,001,515	2.53% #
EUROBANK HOLDINGS (ΚΟ)	7,011.32	0.04% #	ΟΠΑΠ (ΚΟ)	981,406	0.21% #
ΟΤΕ (ΚΟ)	6,712.10	1.52% #	INTRALOT (ΚΟ)	894,138	-0.57% α
JUMBO (ΚΟ)	5,517.01	-1.41% α	BANK OF CYPRUS (ΚΟ)	524,599	0.36% #
ΔΕΗ (ΚΟ)	4,675.08	0.59% #	ΔΙΕΘΝΗΣ ΑΕΡΟΛΙΜΕΝΑΣ ΑΘΗΝΩΝ(ΚΟ)	425,543	2.40% #
TITAN CEMENT (ΚΑ)	4,516.10	-0.37% α	ΟΤΕ (ΚΟ)	403,562	1.52% #

Σημείωση: Απεικονίζονται οι Μετοχές που δεν ανήκουν στην Κατηγορία Επιτήρησης και πραγματοποιήσαν κατά τη διάρκεια της συνεδρίασης Αξία Συναλλαγών μεγαλύτερη από 10,000 Ευρώ.

Αναλυτικά Στοιχεία Συναλλαγών Αγοράς Παραγώγων

	Αριθμός Πράξεων	Όγκος	Ανοικτές θέσεις
Σ.Μ.Ε. σε Δείκτες	157	739	8,167
FTSE/X.A. Τράπεζες	5	60	1,866
FTSE/X.A. Large Cap	152	679	6,301
MSCI GREECE REBASED	0	0	0
Σ.Μ.Ε. σε Μετοχές	1,124	20,437	472,243
ΑΔΜΗΕ ΣΥΜΜΕΤΟΧΩΝ Α.Ε. (ΚΟ)	16	243	16,995
ΑΕΡΟΠΟΡΙΑ ΑΙΓΑΙΟΥ (ΚΟ)	19	48	2,481
ΑΚΤΟΡ Α.Ε. ΣΥΜ/ΧΩΝ (ΚΟ)	26	192	22,145
ΑΛΡΗΑ ΥΠΗΡΕΣΙΩΝ ΣΥΜΜ (ΚΟ)	229	6,712	124,121
ΔΙΕΘΝΗΣ ΑΕΡΟΛΙΜΕΝΑΣ ΑΘΗΝΩΝ(ΚΟ)	22	73	564
ΑΥΤΟHELLAS (ΚΟ)	1	1	117
ΑΒΑΞ Α.Ε. (ΚΟ)	6	32	2,366
BANK OF CYPRUS (ΚΟ)	8	45	1,345
COCA-COLA HBC AG (ΚΟ)	3	7	110
CENERGY HOLDINGS (ΚΑ)	22	193	6,957
ΕΛΛΑΚΤΩΡ (ΚΟ)	5	23	2,088
ΕΛΒΑΛΧΑΛΚΟΡ (ΚΟ)	7	54	3,063
EUROBANK HOLDINGS (ΚΟ)	49	2,434	25,125
ΕΥΔΑΠ (ΚΟ)	0	0	5,809
FOURLIS ΣΥΜΜΕΤΟΧΩΝ (ΚΟ)	1	2	744
ΓΕΚ ΤΕΡΝΑ (ΚΟ)	16	73	10,491
ΕΛΛΗΝ. ΧΡΗΜΑΤΙΣΤΗΡΙΑ-Χ.Α. (ΚΟ)	15	68	2,124
HELLENIC ENERGY (ΚΟ)	2	2	4,541
INTRACOM HOLDINGS (ΚΟ)	19	85	8,735
ΙΝΤΡΑΛΟΤ (ΚΟ)	35	2,604	106,824
JUMBO (ΚΟ)	6	13	525
LAMDA DEVELOPMENT(ΚΟ)	18	67	7,199
METLEN ENERGY & METALS (ΚΟ)	110	510	5,094
MIG (ΚΟ)	9	11	268
ΜΟΤΟΡ ΟΪΛ (ΚΟ)	12	52	5,665
ΕΘΝΙΚΗ ΤΡΑΠΕΖΑ (ΚΟ)	92	470	13,948
ΟΠΑΠ (ΚΟ)	5	55	675
ΤΡΑΠΕΖΑ ΟΡΤΙΜΑ BANK (ΚΟ)	9	21	104
ΟΤΕ (ΚΟ)	64	280	3,002
ΟΛΠ (ΚΟ)	0	0	111
ΠΕΙΡΑΙΩΣ FINANCIAL HOLD (ΚΟ)	222	5,566	60,688
ΔΕΗ (ΚΟ)	56	418	22,654
QUEST ΣΥΜΜΕΤΟΧΩΝ (ΚΟ)	0	0	169
TITAN CEMENT (ΚΑ)	7	18	344
VIOTALCO SA/ΝV (ΚΑ)	13	65	5,052
Δικαιώματα σε Δείκτες	5	24	1,169
FTSE/X.A. Large Cap	5	24	1,169
Δικαιώματα σε Μετοχές	1	5	1,326
ΑΛΡΗΑ ΥΠΗΡΕΣΙΩΝ ΣΥΜΜ (ΚΟ)	0	0	140
ΕΘΝΙΚΗ ΤΡΑΠΕΖΑ (ΚΟ)	0	0	814
ΟΠΑΠ (ΚΟ)	1	5	90
ΟΤΕ (ΚΟ)	0	0	80
ΠΕΙΡΑΙΩΣ FINANCIAL HOLD (ΚΟ)	0	0	0
ΔΕΗ (ΚΟ)	0	0	202
Συνολική Δραστηριότητα	1,287	21,205	482,905

Πληθος Χρεογράφων	Ονομ. Αξία	Μερίσματα [1]			Ημερ. Τελευτ. Αποκοπής Μέρισμα [2]	Αποκοπή Δικαίωμα	Σημ. Χρεόγραφο	Τιμή κλεισίματος	% μεταβ.	Προηγ. Κλείσιμο-ημ/νία	Άνοιγμα	Κατωτ Τιμή	Ανωτ Τιμή	Τελ Σταθμ Τιμή	Τελευταία ζήτηση [7]	Τελευταία προσφορά [7]	Ρ/Ε μετά φ. Χρήστ	Όγκος	Πράξεις	Αξία Συναλλαγών[8]	Χ.Α. Εταιρείας (χιλ. €) [3,5]	Χαμηλό έτους	Υψηλό έτους	Κλάδος [4]					
		2022	2023	2024																									
2,353,674,756	0.290	---	0.026	---	26/07/2024	18/04/2017	---	ALPHA ΥΠΗΡΕΣΙΩΝ ΣΥΜΜ (ΚΟ)	2.187	-0.64	€	2.201	24/04/2025	2.21	2.18	2.235	2.187	2.2	4792@2.19	13455@2.20	---	---	6,090,381	3,510	13,396,008.02	5,147,486.69	1.613	2.481	30101010
56,996,000	1.00	---	---	---	---	27/01/2025	---	ALTER EGO MEDIA (ΚΟ)	4.154	0.53	€	4.132	24/04/2025	4.132	4.13	4.158	4.154	4.143	152@4.15	462@4.15	---	---	67,269	168	278,679.03	236,761.38	3.82	4.81	40301035
1,618,012,407	0.050	---	---	---	04/06/2008	16/10/2024	---	ATTICA BANK A.T.E. (ΚΟ)	0.769	2.53	€	0.75	24/04/2025	0.757	0.75	0.78	0.769	0.767	1200@0.763	29581@0.769	---	---	1,001,515	409	768,226.38	1,244,251.54	0.645	0.868	30101010
36,353,868	1.00	(0.025)	0.1	---	16/07/2024	21/08/2023	---	AUSTRIACARD (ΚΑ)	5.97	-0.17	€	5.98	24/04/2025	5.98	5.96	6	5.97	5.976	395@5.97	1255@5.98	---	---	18,230	56	108,935.17	217,032.59	0.645	6.4	10101010
440,502,243	0.100	---	---	---	---	23/09/2024	---	BANK OF CYPRUS (ΚΟ)	5.6	0.36	€	5.58	24/04/2025	5.6	5.6	5.72	5.6	5.641	18720@5.60	2187@5.62	---	---	524,599	458	2,959,248.40	2,466,812.56	4.57	6.18	30101010
212,384,903	0.05	0.08	---	---	25/06/2024	07/12/2016	---	CENERGY HOLDINGS (ΚΑ)	9.02	1.46	€	8.89	24/04/2025	8.89	8.82	9.02	9.02	8.919	60@8.87	800@9.03	---	---	165,474	650	1,475,846.26	1,915,711.83	7.52	10.08	50202010
373,239,562	6.70	0.78	0.93	---	30/05/2024	29/04/2013	---	COCA-COLA HBC AG (ΚΟ)	44.9	0.45	€	44.7	24/04/2025	44.7	44.3	44.9	44.9	44.562	1@44.72	194@44.90	---	---	11,997	107	534,611.84	6,758,456.33	32.08	44.9	45101020
3,676,736,329	0.220	---	0.0933	---	25/07/2024	20/05/2019	---	EUROBANK HOLDINGS (ΚΟ)	2.49	0.04	€	2.489	24/04/2025	2.5	2.478	2.53	2.49	2.494	800@2.49	83404@2.49	---	---	2,810,977	1,936	7,011,323.85	9,155,073.46	1.95	2.709	30101010
53,360,277	1.00	0.11	0.12	---	26/06/2024	23/07/2019	---	FOURLIS ΣΥΜΜΕΤΟΧΩΝ (ΚΟ)	3.995	-0.50	€	4.015	24/04/2025	3.97	3.96	4.035	3.995	4.001	2247@3.98	117@4.00	---	---	39,305	119	157,258.58	213,174.31	3.545	4.365	40401010
305,635,185	2.18	0.3	0.9	0.2	20/01/2025	01/10/2003	---	HELLENIO ENERGY (ΚΟ)	7.6	1.60	€	7.48	24/04/2025	7.57	7.55	7.61	7.6	7.579	536@7.60	2289@7.60	---	---	127,405	523	965,592.43	2,322,827.41	6.8	8.1	60101020
83,600,000	0.690	---	0.0504	---	25/06/2024	02/07/2024	---	INTRACOM HOLDINGS (ΚΟ)	3.025	-1.47	€	3.07	24/04/2025	3.055	3.015	3.09	3.025	3.045	25@3.02	1354@3.04	---	---	61,506	212	187,316.49	252,890.00	2.45	3.4	10101010
136,059,759	0.880	0.322	1.4726	---	24/03/2025	05/03/2014	---	JUMBO (ΚΟ)	26.52	-1.41	€	26.9	24/04/2025	27	26.36	27.14	26.52	26.636	984@26.52	10@26.70	---	---	207,128	1,310	5,517,014.20	3,608,304.81	22.18	28	40401010
176,736,715	0.300	---	---	---	30/05/2007	27/11/2019	---	LAMDA DEVELOPMENT(ΚΟ)	6.7	0.30	€	6.68	24/04/2025	6.69	6.64	6.73	6.7	6.699	146@6.69	49@6.71	---	---	270,774	943	1,813,798.09	1,184,135.99	5.73	7.5	35101010
142,891,161	0.970	1.24	1.5531	---	26/06/2024	07/07/2017	---	METLEN ENERGY & METALS (ΚΟ)	43.12	-0.46	€	43.32	24/04/2025	43.32	43.1	44.1	43.12	43.423	2468@43.12	320@43.40	---	---	225,457	2,120	9,789,939.08	6,161,466.86	32.82	44.24	65102000
95,166,850	0.500	---	0.0304	---	06/06/2024	28/07/2021	---	PREMIA (ΚΟ)	1.198	-0.33	€	1.202	24/04/2025	1.19	1.19	1.208	1.198	1.198	1000@1.20	9829@1.20	---	---	102,497	233	122,783.74	114,009.89	1.15	1.338	35102000
78,325,475	0.6	0.85	---	---	25/06/2024	23/07/2019	---	TITAN CEMENT (ΚΑ)	41	-0.37	€	41.15	24/04/2025	41.15	40.8	41.35	41	40.993	1940@40.95	867@41.15	---	---	110,168	1,166	4,516,101.80	3,211,344.48	35.6	45.8	50101030
259,189,761	0.12	0.12	---	---	25/06/2024	26/02/2016	---	VIOHALCO SANNV (ΚΑ)	5.55	0.54	€	5.52	24/04/2025	5.55	5.55	5.59	5.55	5.57	200@5.53	793@5.55	---	---	81,225	366	452,423.77	1,438,503.17	4.67	6.24	55102015
148,321,516	0.300	0.07	0.03	---	29/07/2024	22/01/2020	---	ΑΒΑΣ Α.Ε. (ΚΟ)	2.07	3.50	€	2	24/04/2025	2.03	2.03	2.08	2.07	2.063	9500@2.07	7922@2.08	---	---	306,793	539	632,934.34	307,025.54	1.53	2.42	50101010
232,000,000	2.12	0.0682	0.0582	0.0582	09/09/2024	19/06/2017	---	ΔΑΜΗΣ ΣΥΜΜΕΤΟΧΩΝ Α.Ε. (ΚΟ)	2.83	1.07	€	2.8	24/04/2025	2.8	2.785	2.87	2.83	2.828	16@2.83	7636@2.83	11.17	2023	241,029	391	681,665.12	656,560.00	2.515	3.19	65101015
90,167,100	0.500	---	0.7515	---	20/05/2024	24/05/2021	---	ΑΕΡΟΠΟΡΙΑ ΑΙΓΑΙΟΥ (ΚΟ)	11.8	-1.67	€	12	24/04/2025	12.02	11.8	12.12	11.8	11.951	1543@11.80	100@11.90	---	---	146,540	770	1,751,368.18	1,063,971.78	9.9	12.48	40501010
204,002,463	0.300	---	---	---	12/08/2008	07/01/2025	---	ΑΚΤΟΡ Α.Ε. ΣΥΜ/ΧΩΝ (ΚΟ)	4.98	---	€	4.98	24/04/2025	4.98	4.935	5.05	4.98	4.969	50@4.95	2247@4.98	---	---	106,838	385	530,826.49	1,015,932.27	4.22	5.52	50101010
103,423,291	0.570	---	---	---	01/08/2011	28/08/2024	---	ΓΕΚ ΤΕΡΝΑ (ΚΟ)	18.57	0.43	€	18.49	24/04/2025	18.5	18.37	18.64	18.57	18.504	57@18.56	390@18.57	---	---	100,622	576	1,861,950.20	1,920,570.51	16.81	19.98	50101010
369,270,000	2.48	---	0.25	---	22/07/2024	12/12/2001	---	ΔΕΗ (ΚΟ)	13.55	0.59	€	13.47	24/04/2025	13.5	13.47	13.66	13.55	13.566	22@13.54	77564@13.55	---	---	344,614	1,510	4,675,083.05	5,003,608.50	11.72	14.48	65101015
300,000,000	1.00	---	0.33	0.7862	23/04/2025	07/02/2024	---	ΔΙΕΘΝΗΣ ΑΕΡΟΛΙΜΕΝΑΣ ΑΘΗΝΩΝ(ΚΟ)	9.17	2.40	€	8.955	24/04/2025	8.955	8.95	9.17	9.17	9.049	20@9.17	16609@9.17	---	---	425,543	1,584	3,850,697.27	2,751,000.00	7.98	9.75	50206060
914,715,153	1.00	---	0.3643	---	29/07/2024	29/08/2018	---	ΕΘΝΙΚΗ ΤΡΑΠΕΖΑ (ΚΟ)	9.504	-1.68	€	9.666	24/04/2025	9.66	9.5	9.73	9.504	9.568	31703@9.50	60@9.53	---	---	1,643,910	2,798	15,728,615.68	8,693,452.81	7.35	10.29	30101010
26,878,682	0.260	(0.04)	(0.06)	---	08/07/2024	24/07/2024	---	ΕΚΤΕΡ (ΚΟ)	1.88	1.40	€	1.854	24/04/2025	1.858	1.84	1.898	1.88	1.88	1270@1.84	20@1.89	---	---	38,880	198	73,101.87	50,531.92	1.524	2.255	50101010
375,241,586	0.390	0.06	0.04	---	25/06/2024	14/07/2006	---	ΕΛΒΑΛΧΑΛΚΟΡ (ΚΟ)	2	0.50	€	1.99	24/04/2025	1.99	1.99	2.035	2	2.013	2000@1.99	257@2.00	---	---	114,172	374	229,841.63	750,483.17	1.73	2.265	55102015
348,192,005	0.040	---	---	---	05/07/2011	24/03/2025	---	ΕΛΛΑΚΤΩΡ (ΚΟ)	1.35	0.30	€	1.346	24/04/2025	1.346	1.342	1.372	1.35	1.353	1000@1.34	1000@1.35	---	---	288,363	568	390,281.56	470,059.21	1.182	2.46	50101010
60,348,000	0.420	0.1565	0.2504	---	25/06/2024	04/08/2021	---	ΕΛΛΗΝ. ΧΡΗΜΑΤΙΣΤΗΡΙΑ Χ.Α. (ΚΟ)	5.37	---	€	5.37	24/04/2025	5.42	5.32	5.45	5.37	5.411	1547@5.35	1855@5.37	---	---	341,578	254	1,848,358.11	324,068.76	4.475	5.84	30202015
106,500,000	0.600	0.02	0.1	---	22/07/2024	13/09/2021	---	ΕΥΔΑΠ (ΚΟ)	5.95	0.34	€	5.93	24/04/2025	5.95	5.89	5.96	5.95	5.927	500@5.88	763@5.95	---	---	17,239	180	102,179.32	633,675.00	5.37	6.17	65102030
604,095,621	0.300	---	---	---	30/05/2013	10/10/2023	---	ΙΝΤΡΑΛΟΤ (ΚΟ)	1.05	-0.57	€	1.056	24/04/2025	1.06	1.038	1.064	1.05	1.046	39@1.05	17356@1.05	---	---	894,138	259	935,599.17	634,300.40	0.8	1.12	40501020
110,782,980	0.750	1.6299	1.8415	0.3088	23/12/2024	04/11/2013	---	ΜΟΤΟΡ ΟΙΛ (ΚΟ)	21.36	1.71	€	21	24/04/2025	21.2	21.02	21.36	21.36	21.2	1@21.24	3485@21.36	---	---	123,194	787	2,611,735.66	2,366,324.45	18.26	23.02	60101020
370,062,741	0.300	1	1.6123	0.6029	04/11/2024	25/06/2024	---	ΟΠΑΠ (ΚΟ)	18.99	0.21	€	18.95	24/04/2025	18.95	18.6	19.02	18.99	18.926	250@18.98	859@19.00	---	---	981,406	1,730	18,573,789.81	7,027,491.45	15.56	19.13	40501020
412,693,573	2.83	0.5888	0.7216	---	04/07/2024	18/06/1998	---																						

Πληθος Χρεογράφων	Όνομ. Αξία	Μερίσματα [1]			Ημερ. Τελευτ. Αποκοπής Μέρημα [2]	Αποκοπή Δικαιώμα	Σημ.	Χρεόγραφο	Τιμή κλεισίματος	% μεταβ.	Προηγ. Κλείσιμο-ημ/νία	Άνοιγμα	Κατωτ Τιμή	Ανωτ Τιμή	Τελ Σταθμ Τιμή	Τελευταία ζήτηση [7]	Τελευταία προσφορά [7]	Ρ/Ε μετά φ. Χρήσιμ	Όγκος	Πράξεις	Αξία Συναλλαγών[8]	Χ.Α. Εταιρείας (χιλ. €) [3,5]	Χαμηλό έτους	Υψηλό έτους	Κλάδος [4]				
		2022	2023	2024																									
45,502,500	1.00	---	---	---	27/03/2025	---	ΦΑΙΣ (ΚΟ)	3.759	1.73	P	3.695	24/04/2025	3.7	3.69	3.775	3.759	3.725	240@3.72	250@3.76	---	---	37,612	108	140,120.05	171,043.90	3.1	4.6985	40401020	
Κύρια Αγορά - Μέσης Συναλλακτικής Δραστηριότητας																													
13,126,020	0.660	0.1158	0.1376	---	19/12/2024	04/09/2020	---	A.S. COMPANY (ΚΟ)	3.49	1.16	P	3.45	24/04/2025	3.45	3.45	3.52	3.49	3.484	210@3.46	900@3.47	---	---	14,960	75	52,118.48	45,809.81	2.75	3.67	40401030
3,114,144	0.360	0.2304	0.563	---	20/05/2024	02/06/2020	---	ALPHA TRUST ΣΥΜΜΕΤΟΧΩΝ (ΚΟ)	8.78	0.23	P	8.76	24/04/2025	8.78	8.78	8.78	8.78	8.78	100@8.68	100@8.90	---	---	940	16	8,253.20	27,342.18	8.5	8.86	30202010
243,164,193	0.300	---	0.07	---	19/07/2024	05/12/2023	---	ATTICA ΣΥΜΜΕΤΟΧΩΝ (ΚΟ)	2.15	0.47	P	2.14	24/04/2025	2.17	2.12	2.17	2.15	2.146	934@2.14	9@2.15	---	---	12,539	39	26,914.15	522,803.01	2	2.52	40501015
48,624,764	0.080	0.65	0.7	0.85	10/04/2025	05/12/2022	---	AUTOHELLAS (ΚΟ)	11.36	1.61	P	11.18	24/04/2025	11.3	11.2	11.36	11.36	11.27	60@11.24	350@11.38	---	---	17,767	195	200,228.42	552,377.32	10.26	12.98	40201040
178,157,803	0.040	---	---	---	01/07/2008	21/02/2020	---	AVE (ΚΟ)	0.442	1.61	P	0.435	24/04/2025	0.438	0.427	0.445	0.442	0.437	600@0.432	155@0.444	---	---	29,845	54	13,044.78	78,745.75	0.39	0.477	40301010
44,885,774	2.10	---	---	---	12/06/2024	27/12/2024	---	BRIQ PROPERTIES (ΚΟ)	2.62	0.38	P	2.61	24/04/2025	2.6	2.6	2.62	2.62	2.612	357@2.60	154@2.62	---	---	14,484	29	37,825.45	117,600.73	2.13	2.64	35102030
101,123,806	0.360	---	---	---	22/07/2010	28/06/2011	---	CENTRIC ΣΥΜΜΕΤΟΧΩΝ (ΚΟ)	0.335	2.45	P	0.327	24/04/2025	0.321	0.321	0.335	0.335	0.33	2516@0.329	3443@0.336	---	---	56,390	51	18,594.64	33,876.48	0.3	0.375	40203040
784,500	10.00	---	0.5008	0.25	02/12/2024	31/07/2018	---	CNL CAPITAL (ΚΟ)	6.75	0.75	P	6.7	24/04/2025	6.8	6.75	6.8	6.75	6.783	100@6.70	100@6.80	---	---	300	3	2,035.00	5,295.38	6.4	7.4	30202010
10,567,700	0.300	---	---	---	06/10/2005	13/02/2002	---	CPI (ΚΟ)	0.52	-0.38	E	0.522	24/04/2025	0.536	0.52	0.54	0.52	0.525	494@0.514	145@0.532	---	---	1,723	18	903.87	5,495.20	0.464	0.674	10102030
18,680,300	0.050	---	---	---	06/07/2022	---	---	DIMAND (ΚΟ)	8.42	-0.24	E	8.44	24/04/2025	8.42	8.4	8.44	8.42	8.411	220@8.36	279@8.42	---	---	6,162	37	51,831.22	157,288.13	7.92	8.7	35101010
48,003,921	2.00	---	---	---	30/08/1993	07/03/2025	---	IDEAL HOLDINGS (ΚΟ)	6.37	0.16	P	6.36	24/04/2025	6.35	6.3	6.39	6.37	6.359	100@6.35	356@6.38	---	---	18,968	160	120,618.27	305,784.98	5.34	6.54	10102030
168,691,037	0.300	---	---	---	20/08/2007	28/11/2022	---	LAVIPHARM (ΚΟ)	0.809	2.67	P	0.788	24/04/2025	0.815	0.806	0.82	0.809	0.815	7183@0.809	2152@0.812	---	---	212,878	219	173,586.04	136,471.05	0.65	0.895	20103015
4,740,000	0.860	---	---	---	14/03/2003	---	---	LOGISMOS (ΚΟ)	1.58	---	γ	1.58	24/04/2025	1.55	1.5	1.58	1.58	1.53	275@1.57	50@1.61	-(6)-	2023	3,815	21	5,837.65	7,489.20	1.5	1.82	10101015
17,120,280	0.940	---	0.12	---	01/07/2024	26/06/2023	---	LOULIS FOOD (ΚΟ)	3.14	0.32	P	3.13	24/04/2025	3.17	3.1	3.17	3.14	3.122	199@3.10	1065@3.14	---	---	1,112	21	3,471.70	53,757.68	2.78	3.43	45102020
4,419,616	1.58	0.1531	0.06	---	15/07/2024	04/03/2015	---	MEDICON ΕΛΛΑΣ (ΚΟ)	2.07	-0.96	E	2.09	24/04/2025	2.09	2.06	2.09	2.09	2.066	1200@2.07	4@2.09	---	---	1,366	6	2,822.04	9,148.61	1.94	2.4	20102010
468,700	4.06	2.8	---	---	13/06/2024	21/05/2004	---	MERMEREN KOMB. A.D. PR. (ΕΛΠ)	35.8	2.29	P	35	24/04/2025	35.8	35.8	35.8	35.8	35.8	26@33.40	66@37.00	1.22	2023	10	1	358.00	16,779.46	33	40	55102000
153,908,095	0.870	---	0.0229	---	11/09/2024	02/08/2024	---	ORILINA PROPERTIES ΑΕΕΑΠ (ΚΟ)	0.768	0.52	P	0.764	24/04/2025	0.77	0.762	0.772	0.772	0.769	2600@0.762	1600@0.772	---	---	19,600	46	15,067.40	118,201.42	0.73	0.828	35102000
13,968,683	0.100	0.0421	0.0526	---	28/06/2024	02/11/2021	---	PERFORMANCE TECHNOLOGIES (ΚΟ)	5.61	2.00	P	5.5	24/04/2025	5.58	5.54	5.7	5.61	5.61	1019@5.56	170@5.62	---	---	21,475	138	120,478.17	78,364.31	4.8	5.94	10101010
24,745,934	0.230	0.04	0.049	---	04/06/2024	08/06/2022	---	PROFILE (ΚΟ)	5.56	-1.59	E	5.65	24/04/2025	5.65	5.51	5.78	5.56	5.675	650@5.53	1623@5.56	---	---	126,269	412	716,558.70	137,587.39	4.84	5.78	10101010
27,345,120	0.280	---	---	---	18/07/2005	26/02/2014	---	QUALITY & RELIABILITY (ΚΟ)	1.122	2.00	P	1.1	24/04/2025	1.138	1.11	1.15	1.122	1.106	715@1.12	400@1.13	---	---	252,507	146	279,338.38	30,681.22	0.994	1.47	10101010
107,222,688	0.440	0.2	0.22	---	25/06/2024	16/03/2022	---	QUEST ΣΥΜΜΕΤΟΧΩΝ (ΚΟ)	6.3	-0.32	E	6.32	24/04/2025	6.34	6.3	6.36	6.3	6.337	970@6.30	500@6.33	---	---	11,040	70	69,958.00	675,502.93	5.6	6.54	10101010
6,456,530	1.08	0.1314	0.16	---	22/07/2024	02/08/2010	---	SPACE HELLAS (ΚΟ)	6.32	0.32	P	6.3	24/04/2025	6.36	6.32	6.36	6.32	6.344	50@6.22	100@6.32	---	---	241	3	1,528.96	40,805.27	5.32	6.88	15101010
120,528,771	1.60	---	0.08	0.0477	16/12/2024	10/11/2023	---	TRADE ESTATES ΑΕΕΑΠ (ΚΟ)	1.605	0.94	P	1.59	24/04/2025	1.59	1.59	1.605	1.605	1.602	20@1.60	2847@1.61	---	---	21,995	39	35,225.35	193,448.68	1.52	1.72	35102045
17,190,046	0.300	---	---	---	16/11/1992	12/09/2024	---	UNIBIOS (ΚΟ)	1.49	1.36	P	1.47	24/04/2025	1.45	1.45	1.5	1.49	1.479	50@1.46	724@1.49	---	---	6,202	25	9,172.30	25,613.17	1.11	1.65	50204000
13,000,000	0.650	---	---	---	01/08/2007	07/04/2000	5093	ΑΚΡΙΤΑΣ (ΚΟ)	1	-0.99	E	1.01	24/04/2025	1.005	0.972	1.015	1.015	1	10@0.986	72@1.01	---	---	230	15	229.93	13,000.00	0.6	1.07	50101035
32,413,681	0.370	---	---	---	15/07/2009	11/05/2000	---	ΑΛΟΥΜΥΛ (ΚΟ)	5.32	0.76	P	5.28	24/04/2025	5.3	5.22	5.44	5.32	5.376	524@5.28	356@5.32	---	---	99,811	161	536,586.28	172,440.78	4	5.44	55102035
3,647,742	3.44	---	0.4954	---	21/10/2024	19/07/2022	---	ΑΝΔΡΟΜΕΔΑ ΑΕΕΧ (ΚΟ)	6.7	0.30	P	6.68	24/04/2025	6.68	6.66	6.72	6.7	6.679	120@6.62	400@6.68	3.70	2023	2,770	25	18,501.66	24,439.87	6.2	6.8	30204000
15,300,000	0.300	---	---	---	30/07/2009	13/12/1999	---	ΑΤΤΙΚΕΣ ΕΚΔΟΣΕΙΣ (ΚΟ)	1.09	2.83	P	1.06	24/04/2025	1.07	1.07	1.09	1.09	1.07	88@1.07	98@1.09	---	---	849	4	908.47	16,677.00	0.416	1.96	40301030
23,986,500	1.02	---	---	---	26/06/2009	26/08/2024	---	ΒΙΟΚΑΡΠΕΤ (ΚΟ)	1.655	-4.61	E	1.735	24/04/2025	1.7	1.615	1.7	1.655	1.664	304@1.64	115@1.66	---	---	30,736	139	51,151.08	39,697.66	1.46	2.08	50101035
6,325,000	0.600	0.153	0.145	---	15/07/2024	17/02/2014	---	ΒΟΓΙΑΤΖΟΓΛΟΥ (ΚΟ)	2.22	---	γ	2.22	24/04/2025	2.22	2.22	2.22	2.22	2.22	345@2.16	98@2.22	---	---	2	1	4.44	14,041.50	2.06	2.5	50205010
24,060,000	0.300	0.075	0.075	---	14/05/2024	01/07/2019	---	ΓΕΝΙΚΗ ΕΜΠΟΡΙΟΥ (ΚΟ)	1.4	3.32	P	1.355	24/04/2025	1.36	1.36	1.4	1.4	1.383	3000@1.35	500@1.42	9.47	2023	9,645	17	13,338.48	33,684.00	1.21	1.585	50205010
15,878,748	0.480	---	---	---	10/07/2006	22/03/2004	---	ΔΟΜΙΚΗ ΚΡΗΤΗΣ (ΚΟ)	2.32	-0.43	E	2.33	24/04/2025	2.34	2.27	2.37	2.32	2.342	65@2.26	562@2.32	---	---	1,757	15	4,114.74	36,838.70	2	3.09	50101010
34,720,000	0.310	---	---	---	16/06/2010	01/08/2007	---	ΔΡΟΜΕΑΣ (ΚΟ)	0.306	0.33	P	0.305	24/04/2025	0.306	0.306	0.306	0.306	0.306	100@0.297	2844@0.306	---	---	100	1	30.60	10,624.32	0.278	0.386	40202015
13,673,200	0.420	---	0.05	---	12/09/2024	26/07/2001	---	ΕΒΡΟΦΑΡΜΑ (ΚΟ)	1.9	-2.06	E	1.94	24/04/2025	1.9	1.89	1.94	1.94	1.901	180@1.90	149@1.94	---								

Πληθος Χρεογράφων	Όνομ. Αξία	Μερίσματα [1]			Ημερ. Τελευτ. Αποκοπή		Σημ.	Χρεόγραφο	Τιμή κλεισίματος	% μεταβ.	Προηγ. Κλείσιμο-ημ/νία		Άνοιγμα	Κατωτ Τιμή	Ανωτ Τιμή	Τελ Σταθμ Τιμή	Τελευταία ζήτηση [7]	Τελευταία προσφορά [7]	Ρ/Ε μετά φ. Χρήστ	Όγκος	Πράξεις	Αξία Συναλλαγών[8]	Χ.Α. Εταιρείας (χιλ. €) [3,5]	Χαμηλό έτους	Υψηλό έτους	Κλάδος [4]		
		2022	2023	2024	Μέρισμα [2]	Δικαιώμα					Προηγ.	Κλείσιμο-ημ/νία																
23,288,130	0.500	---	0.108	---	15/07/2024	17/02/2009	---	ΕΛΙΝΟΙΑ (ΚΟ)	2.13	1.43 P	2.1	24/04/2025	2.14	2.09	2.15	2.13	2.126	25@2.11	1395@2.14	---	---	3,506	32	7,452.13	50,753.92	1.9	2.43	60101020
19,864,886	5.60	0.672	0.672	0.672	23/04/2025	02/07/2008	---	ΕΛΛΑΔΟΣ ΤΡΑΠΕΖΑ (ΚΟ)	13.85	0.36 P	13.8	24/04/2025	13.9	13.7	13.9	13.9	13.817	200@13.80	500@13.85	---	---	7,371	81	101,843.25	275,128.67	13.15	15.05	30101010
26,730,187	0.520	0.12	---	---	29/06/2023	01/08/2017	---	ΕΛΤΟΝ (ΚΟ)	1.67	1.52 P	1.645	24/04/2025	1.65	1.645	1.675	1.675	1.66	100@1.66	280@1.67	---	---	7,080	58	11,753.40	44,639.41	1.545	1.91	50205010
36,300,000	1.12	---	0.0276	---	27/08/2024	12/12/2007	---	ΕΥΑΘ (ΚΟ)	3.48	2.05 P	3.41	24/04/2025	3.41	3.41	3.48	3.48	3.45	300@3.42	700@3.47	---	---	10,853	47	37,442.37	126,324.00	2.96	3.6	65102030
86,403,698	0.260	---	---	---	29/08/2022	10/06/2019	---	ΕΥΡΩΠΗ HOLDINGS Α.Ε. (ΚΟ)	1.675	-1.18 E	1.695	24/04/2025	1.7	1.64	1.7	1.675	1.668	100@1.67	4000@1.68	---	---	74,776	128	124,705.62	144,726.19	1.41	1.795	35101010
15,083,480	0.150	---	---	---	02/06/2010	29/01/2024	---	ΕΥΡΩΣΥΜΒΟΥΛΟΙ (ΚΟ)	1.138	1.79 P	1.118	24/04/2025	1.14	1.126	1.142	1.138	1.133	6330@1.13	1254@1.14	---	---	116,151	190	131,582.80	17,165.00	0.93	1.29	50205020
86,735,980	0.310	---	0.02	---	22/07/2024	07/09/2023	---	ΙΑΤΡΙΚΟ ΑΘΗΝΩΝ (ΚΟ)	1.81	0.56 P	1.8	24/04/2025	1.83	1.8	1.83	1.8	1.81	30@1.79	854@1.80	---	---	5,744	12	10,397.50	156,992.12	1.495	2.12	20101025
114,320,400	0.100	---	---	---	26/11/2021	05/08/2019	---	ΙΚΤΙΝΟΣ ΕΛΛΑΣ (ΚΟ)	0.33	-1.20 E	0.334	24/04/2025	0.334	0.327	0.335	0.33	0.33	600@0.327	537@0.330	---	---	51,224	76	16,884.73	37,725.73	0.29	0.378	50101035
13,569,198	0.450	(0.0133)	(0.0133)	---	18/07/2024	09/01/2025	---	ΙΛΥΔΑ (ΚΟ)	1.95	1.56 P	1.92	24/04/2025	1.95	1.92	1.98	1.95	1.947	1384@1.92	391@1.95	20.98	2023	12,814	54	24,950.29	26,459.94	1.3333	2.01	10101015
3,417,600	0.100	0.016	0.016	---	04/07/2024	02/04/2024	---	ΙΝΤΕΡΓΟΥΝΤ-ΕΥΛΕΜΠΟΡΙΑ (ΠΟ)	0.34	---	0.34	24/04/2025	0.34	0.34	0.34	0.34	0.34	2670@0.290	2678@0.340	---	---	89	1	30.26	12,016.74	0.3	0.41	50101020
45,417,399	0.100	---	---	---	25/07/2008	02/04/2024	---	ΙΝΤΕΡΓΟΥΝΤ-ΕΥΛΕΜΠΟΡΙΑ (ΚΟ)	0.239	0.42 P	0.238	24/04/2025	0.242	0.237	0.242	0.239	0.239	4170@0.237	1190@0.239	---	---	25,595	25	6,122.13	12,016.74	0.235	0.303	50101020
18,567,912	0.590	---	0.16	---	03/07/2024	26/01/2021	---	ΙΝΤΕΡΛΑΪΦ (ΚΟ)	4.84	-0.21 E	4.85	24/04/2025	4.82	4.82	4.84	4.84	4.83	100@4.83	150@4.84	6.56	2023	300	3	1,449.00	89,868.69	4.3	5.26	30302025
8,424,900	0.500	---	---	---	12/07/2010	04/07/2019	---	ΙΝΤΕΡΤΕΚ (ΚΟ)	1.21	5.22 P	1.15	24/04/2025	1.15	1.14	1.235	1.21	1.189	100@1.19	540@1.22	20.98	2023	33,216	71	39,492.34	10,194.13	0.802	1.32	50205010
19,804,134	0.150	---	---	---	01/07/2004	06/11/2017	---	ΚΕΚΡΩΦ (ΚΟ)	1.19	0.85 P	1.18	24/04/2025	1.195	1.17	1.2	1.2	1.19	719@1.17	194@1.20	-(6)	2023	3,586	18	4,267.00	23,566.92	1.05	1.41	35101010
11,510,102	0.890	---	---	---	24/06/2005	06/10/1999	---	ΚΛΩΣΤ/ΡΓΙΑ ΝΑΥΠΑΚΤΟΥ (ΚΟ)	0.718	2.57 P	0.7	24/04/2025	0.718	0.68	0.72	0.718	0.695	3000@0.490	471@0.718	---	---	980	11	681.09	8,264.25	0.66	0.89	55101020
21,224,340	0.420	---	---	---	06/09/2022	25/04/2006	---	ΚΟΡΔΕΛΛΟΥ Χ. ΑΦΟΙ (ΚΟ)	0.424	2.17 P	0.415	24/04/2025	0.416	0.414	0.425	0.424	0.416	467@0.416	471@0.423	---	2023	14,846	40	6,180.43	8,999.12	0.37	0.496	55102010
33,065,136	0.380	0.2004	0.3506	---	22/08/2024	16/09/2013	---	ΚΡΙ - ΚΡΙ (ΚΟ)	14.66	1.10 P	14.5	24/04/2025	14.52	14.48	14.74	14.66	14.653	1889@14.66	1000@14.70	15.02	2023	12,276	123	179,874.12	484,734.89	13.8	16.95	45102020
18,017,472	0.360	---	0.03	---	11/10/2024	28/08/2017	---	ΚΤΗΜΑ Κ. ΛΑΖΑΡΙΔΗ (ΚΟ)	1.98	---	1.98	24/04/2025	---	---	---	---	---	185@1.91	41@1.98	---	---	---	---	---	35,674.59	1.65	2.16	45101015
7,595,160	0.600	---	---	---	10/09/2019	18/08/2010	---	ΚΥΡΙΑΚΟΥΛΗΣ (ΚΟ)	0.822	---	0.822	24/04/2025	---	---	---	---	---	200@0.780	299@0.818	---	---	---	---	---	6,243.22	0.772	1.075	40501015
6,200,000	0.500	---	---	---	22/06/2010	01/11/1995	---	ΛΑΔΕΝΗΣ Α.Ε. "ΜΙΝΕΡΒΑ" (ΚΟ)	0.5	6.38 P	0.47	24/04/2025	0.5	0.5	0.5	0.5	0.5	340@0.470	1999@0.489	---	---	18	2	9.00	3,100.00	0.44	0.545	40204020
5,939,268	0.620	---	---	---	10/07/2003	03/01/2002	---	ΛΑΝΑΚΑΜ (ΚΟ)	0.895	1.13 P	0.885	24/04/2025	0.895	0.895	0.895	0.895	0.895	20@0.865	27@0.895	---	---	50	1	44.75	5,315.64	0.815	1.11	40401020
9,819,370	0.500	---	---	---	14/08/2007	09/01/2004	---	ΜΑΘΙΟΣ ΠΥΡΙΜΑΧΑ (ΚΟ)	0.645	-0.77 E	0.65	24/04/2025	0.65	0.645	0.65	0.65	0.647	50@0.635	7048@0.650	---	---	1,491	6	964.28	6,333.49	0.52	0.832	55101000
30,150,000	0.360	0.0908	0.122	---	28/05/2024	25/04/2019	---	ΜΟΤΟΔΥΝΑΜΙΚΗ (ΚΟ)	2.67	0.38 P	2.66	24/04/2025	2.7	2.64	2.71	2.64	2.69	1003@2.64	351@2.69	---	---	14,174	43	38,128.50	80,500.50	2.4	2.94	40401030
42,500,000	1.00	---	0.0383	---	19/08/2024	13/09/2023	---	ΜΠΛΕ ΚΕΔΡΟΣ (ΚΟ)	3.87	---	3.87	24/04/2025	3.87	3.87	3.88	3.87	3.871	500@3.84	200@3.88	---	---	3,200	18	12,386.00	164,475.00	3.74	3.88	35102000
8,321,682	0.670	---	---	---	17/08/2007	23/11/1999	---	Ν. ΛΕΒΕΝΤΕΡΗΣ (ΚΟ)	0.222	-3.48 E	0.23	24/04/2025	0.22	0.22	0.226	0.226	0.222	50@0.210	84@0.230	---	2023	304	3	67.38	2,301.12	0.208	0.288	55102010
2,160,524	0.670	---	---	---	03/12/2018	23/11/1999	---	Ν. ΛΕΒΕΝΤΕΡΗΣ (ΠΟ)	0.21	---	0.21	24/04/2025	---	---	---	---	---	---	41@0.214	---	2023	---	---	---	2,301.12	0.183	0.272	55102010
126,431,958	2.50	---	0.025	---	19/06/2024	05/06/2024	---	ΝΟΒΑΛ ΠΡΟΠΕΡΤΥ ΔΕΕΑΠ (ΚΟ)	2.42	---	2.42	24/04/2025	2.44	2.42	2.44	2.42	2.428	1455@2.41	560@2.43	---	---	10,571	21	25,662.61	305,965.34	2.1	2.615	35102045
10,080,000	3.00	1.45	1.3	---	14/05/2024	27/08/2001	---	ΟΛΘ (ΚΟ)	32.4	-1.22 E	32.8	24/04/2025	32.8	32.4	32.9	32.4	32.566	100@32.30	90@32.50	---	---	4,411	64	143,650.70	326,592.00	21.7	33.3	50206060
25,000,000	2.00	1.04	1.336	---	29/07/2024	08/08/2003	---	ΟΛΠ (ΚΟ)	39.45	0.25 P	39.35	24/04/2025	39.25	38.85	39.5	39.45	39.176	5@38.70	46@39.00	14.75	2023	4,006	125	156,940.40	986,250.00	28.3	39.9	50206060
4,971,466	1.46	---	---	---	04/07/2007	08/10/2003	---	ΠΑΪΡΗΣ ΠΛΑΣΤΙΚΩΝ (ΚΟ)	0.84	---	0.84	24/04/2025	0.85	0.826	0.85	0.826	0.839	100@0.814	999@0.824	---	---	90	2	75.54	4,176.03	0.662	1.15	50203030
27,098,594	0.540	0.0401	0.0702	0.03	11/11/2024	14/01/2021	---	ΠΑΠΟΥΤΣΑΝΗΣ (ΚΟ)	2.55	0.79 P	2.53	24/04/2025	2.53	2.5	2.55	2.55	2.517	100@2.50	4998@2.55	16.93	2023	4,795	31	12,069.34	69,101.41	2.3	2.69	45201020
7,070,400	0.930	0.2593	0.8645	---	15/04/2024	06/05/2016	---	ΠΕΤΡΟΠΟΥΛΟΣ ΠΕΤΡΟΣ (ΚΟ)	8.7	0.93 P	8.62	24/04/2025	8.64	8.64	8.76	8.7	8.703	500@8.68	440@8.76	---	---	10,470	53	91,122.30	61,512.48	7.5	8.9	50206015
43,741,452	0.660	0.2629	0.2388	0.07	23/01/2025	01/11/1999	---	ΠΛΑΣΤΙΚΑ ΘΡΑΚΗΣ (ΚΟ)	3.965	0.63 P	3.94	24/04/2025	3.965	3.935	3.985	3.965	3.964	1632@3.94	487@3.97	---	---	28,113	130	111,440.44	173,434.86	3.57	4.27	50203015
21,912,599	0.300	0.048	0.0485	---	20/05/2024	23/02/2007	---	ΡΕΒΟΪΑ (ΚΟ)	1.64	0.61 P	1.63	24/04/2025	1.635	1.605	1.65	1.64	1.636	500@1.60	731@1.64	---	---	10,369	64	16,962.01	35,936.66	1.4	1.79	60101020
13,582,223	1.35	---	---	---	24/06/2008	02/02/2016	---	ΣΙΔΑ ΜΕΤΑΛΛΟΥΡΓΙΚΗ (ΚΟ)	1.43	4.38 P	1.37	24/04/2025	1.405	1.35	1.435	1.43	1.386	100@1.37	188@1.43	---	---	2,230	23	3,090.84	19,422.58			

Πληθος Χρεογράφων	Ονομ. Αξία	Μερίσματα [1]			Ημερ. Τελευτ. Αποκοπής Μέρισμα [2]	Αποκοπή Δικαιώμα	Σημ. Χρεόγραφα	Τιμή κλεισίματος	% μεταβ.	Προηγ. Κλεισίση-ημ/νία	Άνοιγμα	Κατωτ Τιμή	Ανωτ Τιμή	Τελ Τιμή	Σταθμ Τιμή	Τελευταία ζήτηση [7]	Τελευταία προσφορά [7]	P/E μετά φ.	Χρήσιμ.	Όγκος	Πράξεις	Αξία Συναλλαγών[8]	Χ.Α. Εταιρείας (χιλ. €) [3,5]	Χαμηλό έτους	Υψηλό έτους	Κλάδος [4]
		2022	2023	2024																						

Κύρια Αγορά - Χαμηλής Συναλλακτικής Δραστηριότητας

14,000,000	1.95	0.26	0.26	---	05/08/2024	26/03/2024	---	ALPHA REAL ESTATE (ΚΟ)	6.54	-2.68	€	6.72	24/04/2025	6.32	6.32	6.8	6.78	6.544	350@6.44	287@6.78	---	---	361	11	2,362.54	91,560.00	6.16	7.62	35101015	
11,869,224	0.540	0.15	0.15	---	02/07/2024	30/08/2019	---	FLEXORACK (ΚΟ)	7.65	-0.65	€	7.7	24/04/2025	7.65	7.65	7.7	7.65	7.654	280@7.65	2974@7.70	---	---	890	5	6,812.00	90,799.56	6.9	8.1	50203030	
10,500,000	0.950	---	0.15	---	05/07/2024	21/07/2023	---	MEVACO (ΚΟ)	4.16	2.46	ρ	4.06	24/04/2025	4.1	4.1	4.26	4.24	4.157	45@4.08	100@4.20	---	---	347	8	1,442.36	43,680.00	3.68	4.3	55102015	
31,400,000	0.400	---	---	---	26/04/2007	10/05/2023	---	MIG (ΚΟ)	2.69	7.60	ρ	2.5	24/04/2025	2.5	2.5	2.75	2.69	2.688	6756@2.66	4@2.73	---	---	12,410	114	33,361.33	84,466.00	2.26	3.08	30202000	
244,737,498	0.500	0.03	0.02	0.03	02/04/2025	28/12/2023	---	TRASTOR A.E.E.A.P. (ΚΟ)	1.21	---	γ	1.21	24/04/2025	1.22	1.21	1.22	1.21	1.21	100@1.21	100@1.23	---	---	102	2	123.44	296,132.37	1.09	1.37	35102000	
18,810,000	0.400	---	0.0381	---	21/10/2024	14/11/2007	---	ΒΑΡΒΕΡΗΣ Ν. - MODA BAGNO (ΚΟ)	3.96	-0.50	€	3.98	24/04/2025	3.82	3.82	3.98	3.96	3.953	50@3.83	1220@3.96	---	---	330	4	1,304.60	74,487.60	3.3	4	40401025	
15,000,000	0.300	---	---	---	06/07/2007	18/07/2000	---	ΔΑΙΟΣ ΠΛΑΣΤΙΚΑ (ΚΟ)	3.62	---	γ	3.62	24/04/2025	3.98	3.98	3.98	3.98	3.98	250@3.26	327@3.98	---	---	2	1	7.96	54,300.00	3.28	4.4	50203015	
2,760,000	11.83	11.8	12.4	---	03/06/2024	16/07/1990	---	ΚΑΡΕΛΙΑ (ΚΟ)	312	1.30	ρ	308	24/04/2025	314	308	318	314	312.096	22@308.00	68@312.00	---	---	1,382	131	431,316.00	861,120.00	300	354	45103010	
6,700,000	0.800	0.047	0.047	---	23/07/2024	29/05/2014	---	ΚΕΠΕΝΟΥ ΜΥΛΟΙ (ΚΟ)	1.72	1.18	ρ	1.7	24/04/2025	1.71	1.71	1.76	1.74	1.721	486@1.71	2@1.74	18.47	2023	640	8	1,101.15	11,524.00	1.7	2.1	45102020	
21,364,000	1.12	0.4	---	---	21/08/2023	08/03/2023	---	ΛΑΜΨΑ (ΚΟ)	37	---	γ	37	24/04/2025	---	---	---	---	---	50@37.20	50@38.00	---	---	---	---	---	790,468.00	35.6	38	40501025	
32,188,050	0.700	---	---	---	21/07/2008	20/01/2000	---	ΜΟΥΖΑΚΗΣ (ΚΟ)	0.46	---	γ	0.46	24/04/2025	---	---	---	---	---	500@0.458	25@0.470	---	---	---	---	---	14,806.50	0.45	0.695	55101020	
6,340,000	0.600	0.1	0.2	0.23	12/12/2024	11/01/2024	---	ΝΑΚΑΣ ΜΟΥΣΙΚΗ (ΚΟ)	3.04	---	γ	3.04	24/04/2025	2.94	2.94	2.94	2.94	2.94	250@2.90	1230@3.24	---	---	20	2	58.80	19,273.60	2.8	3.34	40401030	
27,379,200	0.980	0.45	0.5001	---	01/08/2024	29/08/2022	---	ΠΛΑΣΤΙΚΑ ΚΡΗΤΗΣ (ΚΟ)	14.5	---	γ	14.5	24/04/2025	---	---	---	---	---	500@14.10	618@14.90	---	---	---	---	---	396,998.40	13.6	15.3	50203015	
255,494,534	2.71	0.255	0.247	0.47	11/12/2024	30/09/2021	---	ΠΡΟΝΤΕΑ (ΚΟ)	5.65	---	γ	5.65	24/04/2025	5.95	5.95	5.95	5.95	5.95	200@5.70	422@5.95	---	---	1	1	5.95	1,443,544.12	5.25	6.7	35102000	
4,181,450	0.500	---	---	---	21/08/2000	05/03/2002	---	ΣΑΡΑΝΤΟΠΟΥΛΟΣ ΚΥΛ/ΜΥΛΟΙ (ΚΟ)	1.07	---	γ	1.07	24/04/2025	---	---	---	---	---	---	---	490@1.10	---	---	---	---	---	4,474.15	0.965	1.14	45102020

Διαπραγματεύσιμα Αμοιβαία Κεφάλαια (Δ.Α.Κ.)

971,502	---	---	---	---	15/06/2016	---	ALPHA ETF FTSE Athex Large Cap	42.24	-0.02	€	42.25	24/04/2025	42.6	42.14	42.63	42.24	42.384	49@42.24	500@42.31	---	---	2,344	109	99,348.75	---	34.86	43.355	12003
---------	-----	-----	-----	-----	------------	-----	--------------------------------	-------	-------	---	-------	------------	------	-------	-------	-------	--------	----------	-----------	-----	-----	-------	-----	-----------	-----	-------	--------	-------

Επιτήρηση

89,078,604	0.040	---	---	---	07/07/2010	16/01/2024	5160	FRIGOGLASS (ΚΟ)	0.25	0.81	ρ	0.248	24/04/2025	0.252	0.25	0.252	0.25	0.2510000@0.244	14852@0.252	---	2023	19,720	17	4,934.20	22,269.65	0.184	0.266	50204000	
13,191,620	0.620	---	---	---	04/08/2010	09/09/2002	5232	YALCO - ΚΩΝΣΤΑΝΤΙΝΟΥ (ΚΟ)	0.162	---	γ	0.162	24/04/2025	---	---	---	---	---	---	1242@0.146	---	---	---	---	---	2,137.04	0.146	0.162	40202020
17,579,754	4.16	---	---	---	18/08/2006	02/08/2010	---	ΒΙΟΤΕΡ (ΚΟ)	0.208	9.47	ρ	0.19	24/04/2025	0.208	0.208	0.208	0.208	0.20822000@0.208	---	---	---	20,000	2	4,160.00	3,656.59	0.18	0.29	50101010	
15,842,391	1.51	---	---	---	15/07/2009	12/05/2000	5141	ΜΠΗΤΡΟΣ ΣΥΜΜΕΤΟΧΙΚΗ (ΚΟ)	0.52	---	γ	0.52	24/04/2025	0.52	0.52	0.52	0.52	0.52	7250@0.520	500@0.570	---	---	750	2	390.00	8,238.04	0.478	0.77	55102010
24,319,250	0.300	---	---	---	09/07/2002	04/07/2007	5165	ΠΡΟΔΕΥΤΙΚΗ (ΚΟ)	0.23	---	γ	0.23	24/04/2025	0.24	0.24	0.24	0.24	0.24	2900@0.212	1300@0.238	---	---	2,300	3	552.00	5,593.43	0.21	0.376	50101010
28,438,268	0.070	---	---	---	21/08/2006	24/11/1999	5253	ΣΠΥΡΟΥ ΑΓΡ. ΟΙΚ. (ΚΟ)	0.176	---	γ	0.176	24/04/2025	---	---	---	---	---	---	38800@0.159	---	---	---	---	---	5,005.14	0.138	0.176	45102010
1,011,000	1.00	---	---	---	01/07/2004	11/12/2012	5193	ΤΡΙΑ ΑΛΦΑ (ΚΟ)	5	---	γ	5	24/04/2025	4.5	4.5	4.5	4.5	4.5	---	10@4.70	---	2023	4	1	18.00	5,055.00	4.04	5	55101020

Κατάσταση σε Αναστολή

65,326,268	0.530	---	---	---	04/07/2007	19/07/2006	4750	SATO AE (ΚΟ)	0.028	---	γ	0.028	05/09/2024	---	---	---	---	---	---	---	---	---	---	---	---	---	1,829.14	0.028	0.028	40202015
3,961,300	1.28	---	---	---	29/06/2004	03/08/2000	5248	ΔΟΥΡΟΣ (ΚΟ)	0.25	---	γ	0.25	24/04/2023	---	---	---	---	---	---	---	---	---	---	---	---	---	990.33	0.25	0.25	40204020
51,754,364	0.300	---	---	---	23/12/2003	24/01/2007	5197	ΕΠΙΛΕΚΤΟΣ (ΚΟ)	0.132	---	γ	0.132	31/10/2024	---	---	---	---	---	---	---	---	---	---	---	---	---	6,831.58	0.132	0.132	55101020
118,355,090	0.300	0.3798	0.3821	---	08/07/2024	05/03/2020	---	ΤΕΡΝΑ ΕΝΕΡΓΕΙΑΚΗ (ΚΟ)	20	---	γ	20	01/04/2025	---	---	---	---	---	---	44193@20.00	200@20.12	---	---	---	---	---	2,367,101.80	19.98	20.6	65101010

Σημειώσεις Χρεογράφων

Κωδικός	Κείμενο σημείωσης
()	- Προσαρμοσμένα Μέρισματα λόγω διανομής Δωρεάν μετοχών.
*	- Τελευταία προσαρμοσμένη τιμή κλεισίματος.
[1]	- Καθαρά μερίσματα.
[2]	- Στη στήλη "Ημερ. Αποκοπής τελευταίου δικαιώματος" αναφέρεται η Ημερομηνία εισαγωγής για Νέες Εταιρείες.
[3]	- Η Χρηματιστηριακή αξία αναφέρεται στο σύνολο των μετοχών
[4]	- Η κωδικοποίηση των Κλάδων Οικονομικής Δραστηριότητας του Χ.Α. παρουσιάζονται στο Παράρτημα Α
[5]	- Η Χρηματιστηριακή Αξία αναφέρεται στο σύνολο των κατηγοριών μετοχών (εφόσον έχουν εισαχθεί περισσότερες της μιας κατηγορίες) και δεν αναφέρεται σε επιμέρους κατηγορίες μετοχών μιας εταιρείας.
[6]	- P/E μεγαλύτερο του 100
[7]	- Τελευταία εικόνα του Βιβλίου Εντολών πριν το τέλος της συνεδρίασης
[8]	- Στην Αξία Συναλλαγών των Μετοχών περιλαμβάνονται όλοι οι τύποι Πακέτων

4750 - Μεταφορά στην Κατηγορία Επιτήρησης από 8/4/2011.

5093 - Μεταφορά στην Κατηγορία Επιτήρησης από 8/4/2015.

5141 - Μεταφορά στην Κατηγορία Επιτήρησης από 10/05/2017.

5160 - Μεταφορά στην Κατηγορία Επιτήρησης από 15/04/2016.

5165 - Μεταφορά στην Κατηγορία Επιτήρησης από 15/02/2018.

5193 - Μεταφορά στην κατηγορία Επιτήρησης από 25/10/2018.

5197 - Μεταφορά στην κατηγορία Επιτήρησης από 07/11/2018.

5232 - Μεταφορά στην Κατηγορία Επιτήρησης από 08/04/2011.

5248 - Μεταφορά στην κατηγορία Επιτήρησης από 06/09/2011.

5253 - Μεταφορά στην Επιτήρησης από 14/5/2021.

Στοιχεία Συναλλαγών Πακέτων

Χρεόγραφο	Όγκος πακέτου	Τιμή πακέτου	Αξία πακέτου	Ωρα έγκρισης	Σημείωση
ΕΛΛΗΝ. ΧΡΗΜΑΤΙΣΤΗΡΙΑ-Χ.Α. (ΚΟ)	262,187	5.42	1,421,053.54	10:31:27	20
ΟΠΑΠ (ΚΟ)	65,406	18.95	1,239,443.70	10:32:10	20
ΕΘΝΙΚΗ ΤΡΑΠΕΖΑ (ΚΟ)	50,000	9.71	485,500.00	10:39:19	20
ΟΠΑΠ (ΚΟ)	40,000	18.96	758,400.00	10:43:22	20
ΟΠΑΠ (ΚΟ)	365,559	18.95	6,927,343.05	10:44:05	20
ΜΟΤΟΡ ΟΪΛ (ΚΟ)	20,000	21.18	423,600.00	11:05:22	20
FOURLIS ΣΥΜΜΕΤΟΧΩΝ (ΚΟ)	15,000	4.01	60,075.00	13:44:46	20
ΟΠΑΠ (ΚΟ)	142,132	18.84	2,677,766.88	13:51:10	20
ALPHA ΥΠΗΡΕΣΙΩΝ ΣΥΜΜ (ΚΟ)	254,999	2.20	560,487.80	13:52:36	20
ΠΕΙΡΑΙΩΣ FINANCIAL HOLD (ΚΟ)	100,000	5.00	499,600.00	14:33:12	20
ΕΘΝΙΚΗ ΤΡΑΠΕΖΑ (ΚΟ)	45,201	9.57	432,573.57	15:43:59	20
INTRALOT (ΚΟ)	220,000	1.04	228,800.00	16:51:53	20
QUALITY & RELIABILITY (ΚΟ)	200,000	1.10	220,000.00	17:04:15	20
ΟΠΑΠ (ΚΟ)	67,562	18.99	1,283,002.38	17:19:25	20

Σημειώσεις πακέτων

- 9 - Μέθοδος 6-1 / Ειδική Χρέωση
- 10 - Μέθοδος 6-1 / Ειδική Χρέωση, Αυθημερόν Διακανονισμός
- 14 - Μέθοδος 6-3 / Πακέτο Αποκατάστασης, Ατελής αγορά και Πώληση
- 18 - Μέθοδος 6-2 / SPOT 1
- 19 - Μέθοδος 6-2 / SPOT 2
- 20 - Μέθοδος 6-1 και Μέθοδος 6-1 Αυθημερόν Διακανονισμός
- 21 - Άλλη Προσυμφωνημένη

Στοιχεία Συναλλαγών Δικαιωμάτων

Ημερ. αποκοπής	Έναρξη εξάσκησης	Λήξη εξάσκησης	Λήξη διαπραγμάτευσης	Δικαιώματα	Κατωτ Τιμή	Ανωτ Τιμή	Τιμή κλεισ.	Τελευταία ζήτηση	Τελευταία προσφορά	Όγκος	Πράξεις	Αξία Συναλλαγών
----------------	------------------	----------------	----------------------	------------	------------	-----------	-------------	------------------	--------------------	-------	---------	-----------------

Δεν υπάρχουν Συναλλαγές Δικαιωμάτων.

Στοιχεία Συναλλαγών Εκποιήσεων

Χρεόγραφα	Τύπος Χρεογράφου	Όγκος Συναλλαγών	Αριθμός Πράξεων	Αξία Συναλλαγών	Σημείωση
-----------	------------------	------------------	-----------------	-----------------	----------

Δεν πραγματοποιήθηκαν Εκποιήσεις Μετοχών.

Σημειώσεις Εκποιήσεων

- Δημόσιος Ανοικτός Πλειστηριασμός
- Εκποίηση Ενσώματων Ονομαστικών Μετοχών
- Εκποίηση Αδιάθετων Κλασματικών Υπολοίπων

Στοιχεία Ενεργητικού Διαπραγματεύσιμων Αμοιβαίων Κεφαλαίων (Δ.Α.Κ.)

	Ημερομηνία συναλλαγών	Δημιουργία / Εξαγορά	Αριθ. Μερ. (T-1)	Νέα Μερ. (T-1)	Εξαγορασθ. Μερ. (T-1)	Μερίδια (T) [1]	Αξία Ενεργητικού [2]	Καθαρή Τιμή	Μέρισμα /Μερίδιο	Ημερ. Αποκοπής
ALPHA ETF FTSE Athex Large Cap	25/04/2025	5,000	971,502	---	---	971,502	41,110,950.00	42.3169	1.35	01/07/2024

Σημειώσεις Δ.Α.Κ.

[1] - Αριθμ. μεριδίων (T) = Αριθμ. μεριδίων (T-1) + Νεοεκδοθέντα μερίδια (T-1) - Εξαγορασθέντα μερίδια (T-1)

[2] - Περιλαμβάνονται και τα μερίδια που δημιουργήθηκαν / εξαγοράσθηκαν την ημέρα T-1.

Περιγραφή	Στοιχεία
Όνομασία Δ.Α.Κ.	ALPHA ETF FTSE Athex Large Cap
Σύμβολο Δ.Α.Κ. (GR)	ΑΔΑΚ
Σύμβολο Δ.Α.Κ. (EN)	AETF
ISIN Δ.Α.Κ.	GRF000153004
Κατηγορία Διαπραγμάτευσης	Διαπραγματεύσιμα Αμοιβαία Κεφάλαια (Δ.Α.Κ.)
Τύπος Δ.Α.Κ.	Μετοχών
Τρόπος διαχείρισης	Παθητικός
Επενδυτική Στρατηγική	Σκοπός της επενδυτικής πολιτικής του Αμοιβαίου Κεφαλαίου είναι η αναπαραγωγή της αποδόσεως του Δείκτη FTSE/X.A. Large Cap του Χρηματιστηρίου Αθηνών σε όρους Ευρώ, ακολουθώντας πλήρως και πανομοιότυπες τη σύνθεση του υποκείμενου Δείκτη.
Εκδότης	ΑΛΦΑ ASSET MANAGEMENT Α.Ε.Δ.Α.Κ.
Εταιρεία Διαχείρισης	ΑΛΦΑ ASSET MANAGEMENT Α.Ε.Δ.Α.Κ.
Ειδικοί Διαπραγματευτές	ΑΛΦΑ FINANCE Α.Χ.Ε.Π.Ε.Υ. , ΕΘΝΙΚΗ ΧΡΗΜΑΤΙΣΤΗΡΙΑΚΗ Α.Χ.Ε.Π.Ε.Υ.
Θεματοφύλακας	ΑΛΦΑ ΤΡΑΠΕΖΑ Α.Ε.
Σύμβολο Δείκτη (GR)	FTSE
Σύμβολο Δείκτη (EN)	FTSE
Όνομασία Δείκτη	FTSE/X.A. Large Cap
ISIN Δείκτη	GRI99201A006
Κλάσμα Δείκτη [1]	1/100
Αρχική Τιμή Μεριδίου	21.76
Συνολικός Αριθμός Μεριδίων [2]	971,502
Ημερομηνία πρώτης Έκδοσης	14/01/2008
Ημερομηνία έναρξης Διαπραγμάτευσης	24/01/2008
Νόμισμα Διαπραγμάτευσης	ΕΥΡΩ
Νόμισμα Ενεργητικού	ΕΥΡΩ
Αρχική Αξία Ενεργητικού [3]	3,000,000.00
Αριθμ. Μεριδίων για Δημιουργία-Εξαγορά [4]	5,000
Αμοιβή Διαχείρισης	0.375

Σημειώσεις Δ.Α.Κ.

[1] - Το κλάσμα της τιμής του δείκτη που αποτελεί η τιμή της πρώτης έκδοσης

[2] - Ο αριθμός μεριδίων που διαπραγματεύθηκαν στο Χρηματιστήριο την ημέρα T

[3] - Η αξία του ενεργητικού κατά την έκδοση

[4] - Ο αριθμός μεριδίων που απαιτείται κατά τη διαδικασία δημιουργίας εξαγοράς

Ανακοινώσεις

Σύμφωνα με τον [Κανονισμό](#) του Χρηματιστηρίου Αθηνών, οι ανακοινώσεις των εκδοτριών είναι αναρτημένες στην επίσημη ιστοσελίδα του Ομίλου www.athexgroup.gr και συγκεκριμένα στην ενότητα «[Δεδομένα Αγοράς – Εταιρίες – Ανακοινώσεις](#)».

Στο Ημερήσιο Δελτίο Τιμών (Η.Δ.Τ.) θα συνεχίσουν να δημοσιεύονται ανακοινώσεις των εκδοτριών σε εφαρμογή νόμων (όπως Ν 3461 / 2006 περί Δημοσίων Προτάσεων) ή εξειδικευμένων αποφάσεων της Επιτροπής Κεφαλαιαγοράς, πχ όπως

Απόφαση 4/278/12.8.2003 - Εταιρίες Επενδύσεων

Απόφαση 10Α/1038/30.10.2024 - Πρόσθετη πληροφόρηση για τη χρήση αντληθέντων κεφαλαίων

Ομολογιακά Δάνεια Επιχειρήσεων – Οργανωμένη Αγορά (Μη Μετατρέψιμα)

Πλήθος Εισηγμένων Ομολογιών	Ονομαστική αξία	Τιμή έκδοσης	Σημερινό επιτόκιο	Ημερ. λήξης	Διάρκεια (έτη)	Σημείωση	Τοκομερίδιο		Μον. Διαπρα.	Ομόλογα Επιχειρήσεων	Δεδ. Τόκος Αποδ./Λήξη		Κατωτ Τιμή	Ανωτ Τιμή	Τιμή κλειστ. Προηγ.	Κλείσιμο-ημ/νία	Όγκος	Αξία Συναλλαγών	Τελευταία εντολή					
							Κοινό	Προτιμησιακό			Τιμή	Αγορ./ Πώλ.							Ημερομηνία	λαχ έτους	Μεγ έτους			
250,000	1,000.00	1,000.00	2.45	16/11/2028	7	---	7	---	1	ΕΒΛΑΧΑΛΚΟΡ Α.Ε. (Μη μετατρέψιμο)	11.0250	3.3770	95.7500	96.3000	96.0840	96.3000	24/04/2025	294,000	285,559.85	95.8500	A	25/04/2025	93.6975	97.5000
320,000	1,000.00	1,000.00	3.40	21/07/2027	7	---	10	---	1	LAMDA DEVELOPMENT Α.Ε. (Μη μετατρέψιμο)	9.2556	3.2590	98.3212	99.5995	99.1660	98.8850	24/04/2025	93,000	93,085.16	98.5302	A	25/04/2025	97.6000	99.7500
200,000	1,000.00	1,000.00	2.10	27/10/2027	7	---	9	---	1	Ο.Π.Α.Π. Α.Ε. (Μη μετατρέψιμο)	---	2.6640	97.5000	98.3000	98.0500	97.8310	24/04/2025	578,000	565,790.34	98.0000	A	25/04/2025	96.0100	98.7000
200,000	1,000.00	1,000.00	1.90	23/03/2028	7	---	9	---	1	ΜΟΤΟΡ ΟΪΛ ΔΙΥΛΙΣΤΗΡΙΑ ΚΟΡΙΝΘΟΥ ΑΕ (Μη μετατρέψιμο)	1.9000	3.0490	95.7700	96.6999	96.2367	95.7610	24/04/2025	43,000	41,463.47	96.6000	A	25/04/2025	95.1501	97.0000
230,000	1,000.00	1,000.00	4.70	12/07/2029	7	---	6	---	1	LAMDA DEVELOPMENT Α.Ε. (Μη μετατρέψιμο)	13.8389	3.7410	101.6000	101.9000	101.7000	101.6560	24/04/2025	67,000	69,063.77	101.6000	A	25/04/2025	100.1000	103.2000
100,000	1,000.00	1,000.00	4.40	26/07/2029	7	---	6	---	1	CRPLP SHIPPING HOLDINGS PLC (Μη μετατρέψιμο)	11.2444	3.5750	101.3000	101.6000	101.4429	101.1410	24/04/2025	21,000	21,539.13	101.2500	A	25/04/2025	100.4600	105.2895
199,375	1,000.00	1,000.00	3.60	12/03/2026	7	---	13	---	1	ΑΕΡΟΠΟΡΙΑ ΑΙΓΑΙΟΥ Α.Ε. (Μη μετατρέψιμο)	4.8000	2.4490	100.0200	100.7000	100.5270	100.0060	24/04/2025	74,000	74,745.20	100.0211	A	25/04/2025	99.2676	101.0000
150,000	1,000.00	1,000.00	2.60	22/10/2026	7	---	12	---	1	ΤΕΡΝΑ ΕΝΕΡΓΕΙΑΚΗ Μ.Α.Ε.Χ. (Μη μετατρέψιμο)	0.5056	2.7510	98.9900	99.3399	99.2000	98.7440	24/04/2025	57,000	56,552.01	99.2000	A	25/04/2025	97.6272	99.3399
500,000	1,000.00	1,000.00	2.75	03/07/2027	7	---	10	---	1	ΓΕΚ ΤΕΡΝΑ Α.Ε. (Μη μετατρέψιμο)	8.8611	3.1300	98.1110	98.5000	98.3392	98.2430	24/04/2025	47,000	46,635.88	98.1260	A	25/04/2025	96.5000	98.8500
150,000	1,000.00	1,000.00	2.65	22/10/2026	5	---	8	---	1	CRPLP SHIPPING HOLDINGS PLC (Μη μετατρέψιμο)	0.5153	3.6960	98.0000	98.0000	98.0000	98.0000	24/04/2025	4,000	3,922.06	98.0000	A	25/04/2025	97.3000	98.7000
130,000	1,000.00	1,000.00	6.00	27/02/2029	5	---	3	---	1	ΙΝΤΡΑΛΟΤ Α.Ε. (Μη μετατρέψιμο)	10.1667	4.5870	103.4800	103.7000	103.6052	103.5520	24/04/2025	42,000	43,941.20	103.0000	A	25/04/2025	101.0000	103.7000
120,000	1,000.00	1,000.00	2.65	06/12/2028	7	---	7	---	1	ΝΟΒΑΛ ΠΡΟΠΕΡΤΥ ΑΕΕΑΠ (Μη μετατρέψιμο)	10.6000	3.4520	96.0000	96.5000	96.3643	96.3000	24/04/2025	42,000	40,918.20	96.0100	A	25/04/2025	94.2301	97.8000
300,000	1,000.00	1,000.00	2.30	14/12/2028	7	---	7	---	1	ΓΕΚ ΤΕΡΝΑ Α.Ε. (Μη μετατρέψιμο)	8.5611	3.3310	95.5100	95.7500	95.7500	95.7610	24/04/2025	38,000	36,684.12	95.7400	A	25/04/2025	92.9502	96.4990
100,000	1,000.00	1,000.00	2.95	11/02/2027	5	---	7	---	1	SAFE BULKERS PARTICIPATIONS PLC (Μη μετατρέψιμο)	6.3097	3.4200	98.3500	98.7987	98.6293	98.7350	24/04/2025	25,000	24,815.06	98.0000	A	25/04/2025	96.7794	99.9999
100,000	1,000.00	1,000.00	2.80	25/01/2027	5	---	7	---	1	PREMIA Α.Ε. (Μη μετατρέψιμο)	7.1556	4.0820	---	---	---	97.2510	24/04/2025	---	---	97.5000	A	25/04/2025	96.2000	98.3000
500,000	1,000.00	1,000.00	4.00	10/07/2030	7	---	4	---	1	METLEN ENERGY & METALS Α.Ε. (Μη μετατρέψιμο)	12.1111	3.3250	101.7540	102.1000	101.9464	101.6950	24/04/2025	317,000	326,745.29	101.9400	A	25/04/2025	100.4600	102.2000
99,697	1,000.00	1,000.00	5.50	15/12/2028	5	---	3	---	1	IDEAL HOLDINGS Α.Ε. (Μη μετατρέψιμο)	20.4722	3.8370	104.4000	104.5000	104.4400	104.2500	24/04/2025	5,000	5,324.36	104.3000	A	25/04/2025	102.5039	104.5000
200,000	1,000.00	1,000.00	4.25	23/01/2029	5	---	3	---	1	AUTOHELLAS Α.Τ.Ε.Ε. (Μη μετατρέψιμο)	11.3333	3.5730	101.5000	102.0000	101.6194	102.0000	23/04/2025	67,000	68,844.33	101.5000	A	25/04/2025	100.0000	103.2000

Σημειώσεις Εταιρικών Ομολόγων

Ο Όγκος Συναλλαγών υπολογίζεται ως (Τεμάχια) * (Ονομαστική Τιμή). Η Αξία Συναλλαγών υπολογίζεται ως (Τεμάχια) * (Ονομαστική Τιμή) * (Τιμή %) + (Δεδουλευμένοι Τόκοι).

Οι τιμές συναλλαγών των ομολόγων υπολογίζονται ως ποσοστό επί τοις εκατό (%) της ονομαστικής τους τιμής.

Όλα τα ομόλογα έχουν Ονομαστική Αξία εκπεφρασμένη σε Ευρώ (εκτός εάν σημειώνεται διαφορετικά).

Ομολογιακά Δάνεια Επιχειρήσεων – Οργανωμένη Αγορά (Μη Μετατρέψιμα)

Πλήθος Εισηγμένων Ομολογιών	Ονομαστική αξία	Τιμή έκδοσης	Σημερινό επιτόκιο	Ημερ. λήξης	Διάρκεια (έτη)	Σημείωση	Τοκομερίδιο		Μον. Διασπ.	Ομόλογα Επιχειρήσεων	Δεδ. Τόκος	Αποδ. Λήξη	Κατωτ Τιμή	Ανωτ Τιμή	Τιμή κλεισ. Προηγ.	Κλείσιμο-ημ/νία	Όγκος	Αξία Συναλλαγών	Τελευταία εντολή			Μεγ έτους		
							Κοινό	Προτιμησιακό											Τιμή	Αγορ./ Πώλ.	Ημερομηνία		λαχ έτους	
300,000	1,000.00	1,000.00	2.30	20/07/2028	7	---	8	---	1	ΠΡΟΝΤΕΑ ΑΕΕΑΠ (Μη μετατρέψιμο)	6.3250	3.4700	95.2000	95.7000	95.6540	94.9000	24/04/2025	182,000	175,241.45	95.6100	A	25/04/2025	93.5001	95.7000

Σημειώσεις Εταιρικών Ομολόγων

Ο Όγκος Συναλλαγών υπολογίζεται ως (Τεμάχια) * (Ονομαστική Τιμή). Η Αξία Συναλλαγών υπολογίζεται ως (Τεμάχια) * (Ονομαστική Τιμή) * (Τιμή %) + (Δεδουλευμένοι Τόκοι).

Οι τιμές συναλλαγών των ομολόγων υπολογίζονται ως ποσοστό επί τοις εκατό (%) της ονομαστικής τους τιμής.

Όλα τα ομόλογα έχουν Ονομαστική Αξία εκπεφρασμένη σε Ευρώ (εκτός εάν σημειώνεται διαφορετικά).

Ομόλογα Ελληνικού Δημοσίου

Πλήθος Εισηγμ. Ομολογιών	Ονομ. αξία	Σημερινό επιτόκιο	Υπολογισμός Δεδουλευμένων	Ημερ/νία Λήξης [1]	Διάρκεια (έτη)	Σημείωση	Ημερομηνία Πληρ.	Αξία τρέχοντος	Μον. Διασπ.	Ομόλογα Ελληνικού Δημοσίου	Κατωτ Τιμή	Ανωτ Τιμή	Τιμή κλειστ.	Προηγ. Κλείσιμο-ημ/νία	Όγκος	Αξία Συναλλαγών	Τελευταία εντολή Αγορ./ Πώλ. Ημερομηνία
4,000,000	1,000.00	4.13	Πργμ/Πργμ	15/06/2054	30	---	15/06	4.13	1	ΟΕΔ-ΣΤΘ-150654-30X-4,125-1,000	---	---	---	---	---	---	---
4,700,000	1,000.00	1.88	Πργμ/Πργμ	04/02/2035	15	---	04/02	1.88	1	ΟΕΔ-ΣΤΘ-040235-15X-1,875-1,000	---	---	---	---	---	---	---
6,000,000	1,000.00	0.75	Πργμ/Πργμ	18/06/2031	10	---	18/06	0.75	1	ΟΕΔ-ΣΤΘ-180631-10X-0,750-1,000	---	---	---	---	---	---	---
3,600,000	1,000.00	3.88	Πργμ/Πργμ	15/06/2028	5	---	15/06	3.88	1	ΟΕΔ-ΣΤΘ-150628-05X-3,875-1,000	---	---	---	---	---	---	---
5,962,747,327	1.00	3.75	Πργμ/Πργμ	30/01/2028	10	---	/02 - 01/02 - 31/	3.75	1	ΟΕΔ-ΣΤΘ-300128-10X-3,750-1,00	---	---	---	85.4610 13/07/2018	---	---	1.0000 A 28/11/2018
7,067,309,386	1.00	3.90	Πργμ/Πργμ	30/01/2033	15	---	/02 - 01/02 - 31/	3.90	1	ΟΕΔ-ΣΤΘ-300133-15X-3,900-1,00	---	---	---	78.6730 13/07/2018	---	---	1.0000 A 28/11/2018
5,622,848,349	1.00	4.00	Πργμ/Πργμ	30/01/2037	19	---	/02 - 01/02 - 31/	4.00	1	ΟΕΔ-ΣΤΘ-300137-19X-4,000-1,00	---	---	---	77.0370 13/07/2018	---	---	1.0000 A 28/11/2018
5,476,770,669	1.00	4.20	Πργμ/Πργμ	30/01/2042	24	---	/02 - 01/02 - 31/	4.20	1	ΟΕΔ-ΣΤΘ-300142-24X-4,200-1,00	---	---	---	77.7640 13/07/2018	---	---	1.0000 A 28/11/2018
4,950,000	1,000.00	3.38	Πργμ/Πργμ	15/06/2034	10	---	15/06	3.38	1	ΟΕΔ-ΣΤΘ-150634-10X-3,375-1,000	---	---	---	---	---	---	---
59,586,043	1.00	4.30	Πργμ/Πργμ	24/02/2026	14	---	24/02	4.30	1	ΟΕΔ-ΣΤΘ-240226-14X-2,000-1,00	---	---	---	10.0000 22/06/2015	---	---	---
41,118,344	1.00	4.30	Πργμ/Πργμ	24/02/2027	15	---	24/02	4.30	1	ΟΕΔ-ΣΤΘ-240227-15X-2,000-1,00	---	---	---	10.0000 22/06/2015	---	---	---
45,137,734	1.00	4.30	Πργμ/Πργμ	24/02/2028	16	---	24/02	4.30	1	ΟΕΔ-ΣΤΘ-240228-16X-2,000-1,00	---	---	---	10.0000 22/06/2015	---	---	---
61,768,888	1.00	4.30	Πργμ/Πργμ	24/02/2029	17	---	24/02	4.30	1	ΟΕΔ-ΣΤΘ-240229-17X-2,000-1,00	---	---	---	10.0000 22/06/2015	---	---	---
54,567,744	1.00	4.30	Πργμ/Πργμ	24/02/2030	18	---	24/02	4.30	1	ΟΕΔ-ΣΤΘ-240230-18X-2,000-1,00	---	---	---	10.0000 22/06/2015	---	---	---
37,541,515	1.00	4.30	Πργμ/Πργμ	24/02/2031	19	---	24/02	4.30	1	ΟΕΔ-ΣΤΘ-240231-19X-2,000-1,00	---	---	---	10.0000 22/06/2015	---	---	---
37,558,317	1.00	4.30	Πργμ/Πργμ	24/02/2032	20	---	24/02	4.30	1	ΟΕΔ-ΣΤΘ-240232-20X-2,000-1,00	---	---	---	10.0000 22/06/2015	---	---	---
37,473,732	1.00	4.30	Πργμ/Πργμ	24/02/2033	21	---	24/02	4.30	1	ΟΕΔ-ΣΤΘ-240233-21X-2,000-1,00	---	---	---	10.0000 22/06/2015	---	---	---
33,888,293	1.00	4.30	Πργμ/Πργμ	24/02/2034	22	---	24/02	4.30	1	ΟΕΔ-ΣΤΘ-240234-22X-2,000-1,00	---	---	---	10.0000 22/06/2015	---	---	---
35,177,800	1.00	4.30	Πργμ/Πργμ	24/02/2035	23	---	24/02	4.30	1	ΟΕΔ-ΣΤΘ-240235-23X-2,000-1,00	---	---	---	10.0000 22/06/2015	---	---	---
35,547,268	1.00	4.30	Πργμ/Πργμ	24/02/2036	24	---	24/02	4.30	1	ΟΕΔ-ΣΤΘ-240236-24X-2,000-1,00	---	---	---	10.0000 22/06/2015	---	---	---
40,246,306	1.00	4.30	Πργμ/Πργμ	24/02/2037	25	---	24/02	4.30	1	ΟΕΔ-ΣΤΘ-240237-25X-2,000-1,00	---	---	---	10.0000 22/06/2015	---	---	---
37,643,952	1.00	4.30	Πργμ/Πργμ	24/02/2038	26	---	24/02	4.30	1	ΟΕΔ-ΣΤΘ-240238-26X-2,000-1,00	---	---	---	10.0000 22/06/2015	---	---	---
36,977,100	1.00	4.30	Πργμ/Πργμ	24/02/2039	27	---	24/02	4.30	1	ΟΕΔ-ΣΤΘ-240239-27X-2,000-1,00	---	---	---	10.0000 22/06/2015	---	---	---
41,615,000	1.00	4.30	Πργμ/Πργμ	24/02/2040	28	---	24/02	4.30	1	ΟΕΔ-ΣΤΘ-240240-28X-2,000-1,00	---	---	---	10.0000 22/06/2015	---	---	---
42,227,208	1.00	4.30	Πργμ/Πργμ	24/02/2041	29	---	24/02	4.30	1	ΟΕΔ-ΣΤΘ-240241-29X-2,000-1,00	---	---	---	10.0000 22/06/2015	---	---	---
68,288,487	1.00	4.30	Πργμ/Πργμ	24/02/2042	30	---	24/02	4.30	1	ΟΕΔ-ΣΤΘ-240242-30X-2,000-1,00	---	---	---	10.0000 22/06/2015	---	---	---
4,500,000	1,000.00	3.88	Πργμ/Πργμ	12/03/2029	10	---	12/03	3.88	1	ΟΕΔ-ΣΤΘ-120329-10X-3,875-1,0000	---	---	---	---	---	100.0000	A 15/10/2019
3,192,362	1,000.00	0.00	Πργμ/Πργμ	12/02/2026	5	---	12/02	0.00	1	ΟΕΔ-ΣΤΘ-120226-05X-0,000-1,000	---	---	---	---	---	---	---
2,100,000	1,000.00	3.55	Πργμ/Πργμ	20/03/2026	7	---	20/03	3.55	1	ΟΕΔ-ΣΤΘ-200326-07X-3,550-1,000	---	---	---	---	---	---	---
5,500,000	1,000.00	1.50	Πργμ/Πργμ	18/06/2030	10	---	18/06	1.50	1	ΟΕΔ-ΣΤΘ-180630-10X-1,500-1,000	---	---	---	---	---	---	---
5,500,000	1,000.00	4.38	Πργμ/Πργμ	18/07/2038	15	---	18/07	4.38	1	ΟΕΔ-ΣΤΘ-180738-15X-4,375-1,000	---	---	---	---	---	---	---
40,000	1,000.00	3.91	FLR Πργμ/360	18/09/2025	1	---	18/09 - 18/03	---	1	ΟΕΔ-ΚΥΜ-180925-01X-3,915-1,000	---	---	---	---	---	---	---
5,364,250	1,000.00	3.25	Πργμ/Πργμ	20/03/2050	30	---	20/03	3.25	1	ΟΕΔ-ΣΤΘ-200350-30X-3,250-1,000	---	---	---	---	---	---	---
4,250,000	1,000.00	3.63	Πργμ/Πργμ	15/06/2035	10	---	15/06	3.63	1	ΟΕΔ-ΣΤΘ-150635-10X-3,625-1000,00	---	---	---	---	---	---	---

Σημειώσεις Ομολόγων Ελλ. Δημοσίου

Ο Όγκος Συναλλαγών υπολογίζεται ως (Τεμάχια) * (Ονομαστική Τιμή). Η Αξία Συναλλαγών υπολογίζεται ως (Τεμάχια) * (Ονομαστική Τιμή) * (Τιμή %) + (Δεδουλευμένοι Τόκοι)

Η Αξία του τρέχοντος τοκομεριδίου για τις εκδόσεις Ονομαστικής Αξίας 0,01 ευρώ, αναφέρεται σε Ονομαστική Αξία 100 ευρώ.

FLR (= Floating Interest Rate) Ομόλογο Μεταβλητού Επιτοκίου.

[1] - Η Ημερομηνία Λήξης της τοκοφόρου περιόδου και η Ημερομηνία Πληρωμής του τοκομεριδίου.

Ομόλογα Ελληνικού Δημοσίου

Πλήθος Εισηγμ. Ομολογιών	Ονομ. αξία	Σημερινό επιτόκιο	Υπολογισμός Δεδουλευμένων	Ημερ/νία Λήξης [1]	Διάρκεια (έτη)	Σημείωση	Ημερομηνία Πληρ.	Αξία τρέχοντος	Μον. Διαπρ.	Ομόλογα Ελληνικού Δημοσίου	Κατωτ Τιμή	Ανωτ Τιμή	Τιμή κλεισ.	Προηγ. Κλείσιμο-ημ/νία	Όγκος	Αξία Συναλλαγών	Τελευταία εντολή Αγορ./ Πώλ. Ημερομηνία
3,924,361	1,000.00	2.00	Πργμ/Πργμ	22/04/2027	7	---	22/04	2.00	1	ΟΕΔ-ΣΤΘ-220427-07Χ-2,000-1,000	---	---	---	---	---	---	99.9000 A 22/04/2020
2,298,012	1,000.00	1.88	Πργμ/Πργμ	23/07/2026	7	---	23/07	1.88	1	ΟΕΔ-ΣΤΘ-230726-07Χ-1,875-1,000	---	---	---	---	---	---	---
4,900,000	1,000.00	4.25	Πργμ/Πργμ	15/06/2033	10	---	15/06	4.25	1	ΟΕΔ-ΣΤΘ-150633-10Χ-4,250-1,000	---	---	---	---	---	---	---
3,500,000	1,000.00	1.88	Πργμ/Πργμ	24/01/2052	30	---	24/01	1.88	1	ΟΕΔ-ΣΤΘ-240152-30Χ-1,875-1,000	---	---	---	---	---	---	---
3,700,000	1,000.00	1.75	Πργμ/Πργμ	18/06/2032	10	---	18/06	1.75	1	ΟΕΔ-ΣΤΘ-180632-10Χ-1,750-1,000	---	---	---	---	---	---	---
2,200,000	1,000.00	1.13	FLR Πργμ/360	15/12/2027	5	---	- 15/12 - 15/03 -	---	1	ΟΕΔ-ΚΥΜ-151227-05Χ-1,130-1,000	---	---	---	---	---	---	102.1600 A 30/12/2022

Σημειώσεις Ομολόγων Ελλ. Δημοσίου

Ο Όγκος Συναλλαγών υπολογίζεται ως (Τεμάχια) * (Ονομαστική Τιμή). Η Αξία Συναλλαγών υπολογίζεται ως (Τεμάχια) * (Ονομαστική Τιμή) * (Τιμή %) + (Δεδουλευμένοι Τόκοι)

Η Αξία του τρέχοντος τοκομεριδίου για τις εκδόσεις Ονομαστικής Αξίας 0,01 ευρώ, αναφέρεται σε Ονομαστική Αξία 100 ευρώ.

FLR (= Floating Interest Rate) Ομόλογο Μεταβλητού Επιτοκίου.

[1] - Η Ημερομηνία Λήξης της τοκοφόρου περιόδου και η Ημερομηνία Πληρωμής του τοκομεριδίου.

Ημερήσιο Δελτίο Τιμών

Έτος: 146 Αύξων Αριθμός Συνεδρίασης: 77

Ενότητα 5: Ομόλογα Ελληνικού Δημοσίου Διαπραγματεύσιμα με τη Μέθοδο Εκφώνησης - Αντιφώνησης

Παρασκευή, 25 Απριλίου, 2025

Ομόλογα σε Κυκλοφορία	Νόμισμα / Ελάχιστη διαπραγ.	Ημερομηνία Πληρ.	Αξία τρέχοντος τοκομεριδίου	Σημείωση	Τοκομερίδιο	Μονάδα διαπίσης	Ημερ/νία Έκδοσης	Διάρκεια (έτη)	Σημερινό επιτόκιο	Υ.Δ.Τ σε ημέρες	Ομόλογα	Τελευταία τιμή προηγ.	Τελευτ. Τιμή	Εκφ. τοις μετρητοίς (€)	Συναλλαγές σε τμχ	Ελάχιστο ζωής	Μέγιστο ζωής		
0	GBP / 10	01/12	0.25	---	68	1	01/12/1928	100	2.5	360	Ε.Κ.Τ.Ε.	---	---	---	---	---	---		
103,746	GBP / 10	01/12	0.25	---	66	1	01/12/1930	98	2.5	360	Ε.Κ.Τ.Ε. σειρά	2.27	05/02/1996	2.27	Π	05/02/1996	---	2.27	2.27

Νομικών Προσώπων και Εταιρειών σε Συναλλάγμα και Ευρο

Σημειώσεις Ομολόγων Ελλ. Δημοσίου

Υ.Δ.Τ: Υπολογισμός Δεδουλευμένων Τόκων.

FLR (= Floating Interest Rate) Ομόλογο Μεταβλητού Επιτοκίου.

Η ελάχιστη διαπραγματεύσιμη Ονομαστική Αξία για όλους τους Άυλους Τίτλους του Δημοσίου είναι τα 100 Ευρώ.

(μφρ-0)

Πίνακας Μελών Χρηματιστηρίου Αθηνών και Μελών ΕΤ.ΕΚ.

Επωνυμία	Διεύθυνση	Τηλέφωνο	Φαξ	Αγορά Μετοχών			Αγορά Παραγώγων		Μέλη ΕΤ.ΕΚ.	
				Μέλος Αγοράς	Μέλος εξ Αποστάσεως	Ειδικός Διαπρήτης	Διαπρήτης	Ειδικός Διαπρήτης	Γενικό Εκκαθ/στικό	Άμεσο Εκκαθ/στικό
AEONIC SECURITIES C.I.F. P.L.C.	ΛΑΪΟΥ 6, ΓΡ. 301B, ANNA COURT ,	35725337600		a						
ARGUS STOCKBROKERS LTD	25 ΛΕΩΦΟΡΟΣ ΔΗΜΟΣΘΕΝΗ ΣΕΒΕΡΗ 25 ,	0035722717000		a	a		a			
ATHLOS CAPITAL INVESTMENT SERVICES LTD	17 STASINOU AVENUE,BEDIZIA TOWER, 6TH & 7TH FL. ,	35722110777		a	a					
ATLANTIC SECURITIES LTD	ΠΡΟΔΡΟΜΟΥ 37 37,	0035722445400		a	a					
ΑΧΟΝ ΧΡΗΜΑΤΙΣΤΗΡΙΑΚΗ Α.Ε.Π.Ε.Υ.	ΣΤΑΔΙΟΥ 48 48, ΑΘΗΝΑ	2103363800		a			a			
ΒΕΤΑ ΧΡΗΜΑΤΙΣΤΗΡΙΑΚΗ Α.Ε.Π.Ε.Υ.	Λ.ΑΛΕΞΑΝΔΡΑΣ 29 29 , ΑΘΗΝΑ	210 6478900		a		a	a			a
BNP PARIBAS S.A.	ΛΑΜΨΑΚΟΥ 2 , ΑΘΗΝΑ	2107468525							a	
BOFA SECURITIES EUROPE SA	51 RUE LA BOÏTIE ,	+33 153655555		a	a					
CITIGROUP GLOBAL MARKETS EUROPE AG	REUTERWEG 16 16,	+49 691366-0		a	a					
CITIGROUP GLOBAL MARKETS LIMITED	33 CANADA SQUARE -CANARY WHARF 1,	+44 02079864000		a						
CREDIT SUISSE BANK (EUROPE), S.A.	CALLE AYALA 42, 3A PLANTA-B MADRID ,	+34917916000		a						
CREDIT SUISSE SECURITIES (EUROPE) LIMITED	ONE CABOT SQUARE 1 , LONDON	+44 2078888888		a						
DEUTSCHE BANK AG	GREAT WINCHESTER STREET 1 , LONDON	+44 20 754 54209	00441133361437		a					
EUROBANK EQUITIES ΜΟΝΟΠΡΟΣΩΠΗ Α.Ε.Π.Ε.Υ.	ΦΙΛΕΛΛΗΝΩΝ 10 & ΞΕΝΟΦΩΝΤΟΣ 13 , ΑΘΗΝΑ	2103720425		a		a	a			a
EUROCORP Α.Ε.Π.Ε.Υ.	ΠΛ.ΦΙΛΙΚΗΣ ΕΤΑΙΡΕΙΑΣ 14 14, ΑΘΗΝΑ	2107263600		a			a			a
EUROTRUST ΧΡΗΜΑΤΙΣΤΗΡΙΑΚΗ Α.Ε.Π.Ε.Υ.	ΣΕΒΑΣΤΟΥΠΟΛΕΩΣ 113 113, ΑΘΗΝΑ	2103363100		a			a			
EUROXX ΧΡΗΜΑΤΙΣΤΗΡΙΑΚΗ Α.Ε.Π.Ε.Υ.	ΠΑΛΛΑΙΟΛΟΓΟΥ 7, ΧΑΛΑΝΔΡΙ	(210)-6879400	(210)-6879401	a		a	a			a
	ΠΑΛΛΑΙΟΛΟΓΟΥ 7, ΧΑΛΑΝΔΡΙ	+30 2106879400	210-6879401							
FREEDOM FINANCE EUROPE LTD	ΧΡΗΣΤΑΚΗ ΚΡΑΝΟΥ 20 ,	035725257786		a	a					
GLOBAL CAPITAL SECURITIES & FINANCIAL SERVICES LTD	Λ.ΑΡΧΙΕΠΙΣΚΟΠΟΥ ΜΑΚΑΡΙΟΥ Γ50 50,	0035722710710		a	a					
GREENPOST TRADING EUROPE LTD	KIMONOS 3, ACROPOLIS MANSIONS, 2ND FLOOR, FLAT/OFFICE 202 ,	035722521389		a	a					
HSBC CONTINENTAL EUROPE	Λ.ΜΕΣΣΟΓΕΙΩΝ 109-111 109-111,	2106960000							a	
INDEX ΧΡΗΜΑΤΙΣΤΗΡΙΑΚΗ Α.Ε.Π.Ε.Υ.	ΔΡΑΓΑΤΣΑΝΙΟΥ 6 6, ΑΘΗΝΑ	2103213920		a						
LAIKI FINANCIAL SERVICES LTD	ΛΕΩΦ. ΒΥΡΩΝΟΣ 26, ΛΕΥΚΩΣΙΑ ΚΥΠΡΟΥ	357 22367367	357 22718567		a					
MEGA EQUITY SECURITIES & FINANCIAL SERVICES PUBLIC LTD	ΛΕΩΦ.ΓΡΙΒΑ ΔΙΓΕΝΗ 42-44 42-44,	0035722711711		a	a		a			
MERIT ΧΡΗΜΑΤΙΣΤΗΡΙΑΚΗ Α.Ε.Π.Ε.Υ.	ΣΟΦΟΚΛΕΟΥΣ 5 5, ΑΘΗΝΑ	2141008814		a		a	a			a
MERRILL LYNCH INTERNATIONAL	2 KING EDWARD STREET 2 , LONDON	+44 20276281000		a						
NUNTIUS ΧΡΗΜΑΤΙΣΤΗΡΙΑΚΗ ΜΟΝΟΠΡ.Α.Ε.Π.Ε.Υ	ΔΡΑΓΑΤΣΑΝΙΟΥ 6 6, ΑΘΗΝΑ	2103350599		a			a			
ONE PLUS CAPITAL LIMITED	75 PRODROMOU AVENUE NICOSIA 1307 ,	35722873760		a	a					
PROCHOICE CHRIMATISTIRIAKI LTD	ΛΕΩΦ.ΣΠΥΡΟΥ ΚΥΠΡΙΑΝΟΥ 57, ΑΚΙΝΗΤΑ Φ 57,	035724661192		a	a					
SHARELINK SECURITIES & FINANCIAL SERVICES LTD	HOUSE-ΘΕΟΤΟΚΗ 6 ΜΕΓΑΡΟ ΕΛΛΗΝΑ 6 ,	+357 22554200		a			a			
SOCIETE GENERALE S.A.	17 COURS VALMY, CEDEX ,	+157290504		a	a		a			

Πίνακας Μελών Χρηματιστηρίου Αθηνών και Μελών ΕΤ.ΕΚ.

Επωνυμία			Αγορά Μετοχών			Αγορά Παραγώγων		Μέλη ΕΤ.ΕΚ.	
Διεύθυνση	Τηλέφωνο	Φαξ	Μέλος Αγοράς	Μέλος εξ Αποστάσεως	Ειδικός Διαπρήτης	Διαπρήτης	Ειδικός Διαπρήτης	Γενικό Εκκαθιστικό	Άμεσο Εκκαθιστικό
SOLIDUS SECURITIES Α.Ε.Π.Ε.Υ.			a			a			a
ΛΟΥΙΖΗΣ ΡΙΑΝΚΟΥΡ 64 64, ΑΘΗΝΑ	2106900605								
THE CYPRUS INVESTMENT & SECURITIES CORPORATION LTD			a	a					
1 AG. ΠΡΟΚΟΡΙΟΥ & POSIDONOS 1ST FLOOR 154,	0035722121700								
UBS EUROPE SE			a	a					
OPERNTURM, BOCKENHEIMER LANDSTRASSE 2-4 ,	496921790								
UBS LIMITED				a					
FINSBURY AVENUE 1 , LONDON	+44 2075687135								
VIGOR FINANCE Α.Ε.Π.Ε.Υ.			a		a	a	a		
ΨΥΧΑΡΗ 14 , ΝΕΟ ΨΥΧΙΚΟ	2106718400								
Α. ΣΑΡΡΗΣ ΧΡΗΜΑΤΙΣΤΗΡΙΑΚΗ Α.Ε.Π.Ε.Υ			a						
ΔΡΑΓΑΤΣΑΝΙΟΥ 6 6, ΑΘΗΝΑ	2103367700								
ΑΛΦΑ FINANCE ΜΟΝΟΠΡΟΣΩΠΗ ΑΕΠΕΥ			a		a	a	a		a
ΠΑΝΕΠΙΣΤΗΜΙΟΥ 45 5, ΑΘΗΝΑ	2103677538								
ΑΛΦΑ ΤΡΑΠΕΖΑ ΑΝΩΝΥΜΗ ΕΤΑΙΡΙΑ								a	
ΣΤΑΔΙΟΥ 40 , ΑΘΗΝΑ	2103260000								
Γ. Α. ΠΕΡΒΑΝΑΣ ΧΡΗΜΑΤΙΣΤΗΡΙΑΚΗ Α.Ε.Π.Ε.Υ			a						
ΣΟΦΟΚΛΕΟΥΣ 7-9 7-9, ΑΘΗΝΑ	2103727200								
ΕΘΝΙΚΗ ΤΡΑΠΕΖΑ ΤΗΣ ΕΛΛΑΔΟΣ Α.Ε.			a		a	a		a	
ΑΚΑΔΗΜΙΑΣ 68, ΑΘΗΝΑ	(210)-3328817	(210)-3328678							
ΑΙΟΛΟΥ 86, ΑΘΗΝΑ	(210)-3341000	(210)-3228187							
ΕΘΝΙΚΗ ΧΡΗΜΑΤΙΣΤΗΡΙΑΚΗ ΜΟΝΟΠΡΟΣΩΠΗ ΑΕΠΕΥ			a		a	a	a		
ΛΕΩΦΟΡΟΣ ΑΘΗΝΩΝ 128-132 & ΙΦΙΓΕΝΙΑΣ 66, ΑΘΗΝΑ	2103328784								
ΕΛΛΗΝΙΚΗ ΤΡΑΠΕΖΑ (ΕΠΕΝΔΥΣΕΙΣ) ΛΤΔ				a					
ΛΕΩΦ.ΚΥΡΙΑΚΟΥ ΜΑΤΣΗ 31 - ΤΘ 24747 , ΛΕΥΚΩΣΙΑ ΚΥΠΡΟΥ	+357 22500100	357 22500110							
ΕΛΛΗΝΟΑΜΕΡΙΚΑΝΙΚΗ ΧΡΗΜΑΤΙΣΤΗΡΙΑΚΗ ΑΕΠΕΥ			a		a	a			a
ΑΝΔΡΕΑ ΠΑΠΑΝΔΡΕΟΥ 27 27, ΜΑΡΟΥΣΙ	2103311100								
Ι. Χ. ΜΑΥΡΙΚΗΣ ΧΡΗΜΑΤΙΣΤΗΡΙΑΚΗ Α.Ε.Π.Ε.Υ			a						
ΣΟΦΟΚΛΕΟΥΣ 5 5, ΑΘΗΝΑ	2103216730								
ΚΑΠΠΑ ΧΡΗΜΑΤΙΣΤΗΡΙΑΚΗ Α.Ε.Π.Ε.Υ.			a			a			
ΒΑΛΛΩΡΙΤΟΥ 15 15, ΑΘΗΝΑ	2103678600								
ΚΑΡΑΜΑΝΟΦ ΧΡΗΜΑΤΙΣΤΗΡΙΑΚΗ Α.Ε.Π.Ε.Υ.			a						
ΠΛ.ΑΓ.ΘΕΟΔΩΡΩΝ 2 2, ΑΘΗΝΑ	2103212947								
ΚΥΚΛΟΣ ΧΡΗΜΑΤΙΣΤΗΡΙΑΚΗ Α.Ε.Π.Ε.Υ.			a			a			
ΧΑΡΙΛΑΟΥ ΤΡΙΚΟΥΠΗ 6-8-10 39, ΑΘΗΝΑ	2103364300								
ΛΕΩΝ ΔΕΠΟΛΑΣ ΧΡΗΜΑΤΙΣΤΗΡΙΑΚΗ Α.Ε.Π.Ε.Υ.			a		a	a			
ΧΡΗΣΤΟΥ ΛΑΔΑ 1 1, ΑΘΗΝΑ	2103213276 -28								
Ν. ΧΡΥΣΟΧΟΙΔΗΣ ΧΡΗΜΑΤΙΣΤΗΡΙΑΚΗ Α.Ε.Π.Ε.Υ			a			a			a
ΣΟΦΟΚΛΕΟΥΣ 7-9 7-9, ΑΘΗΝΑ	2103213913								
ΠΑΓΚΡΗΤΙΑ ΤΡΑΠΕΖΑ ΑΝΩΝΥΜΗ ΕΤΑΙΡΕΙΑ								a	
ΙΚΑΡΟΥ 5 ,	2810338746								
ΠΑΝΤΕΛΑΚΗΣ ΧΡΗΜΑΤΙΣΤΗΡΙΑΚΗ Α.Ε.Π.Ε.Υ			a		a	a	a		
ΕΘΝΙΚΗΣ ΑΝΤΙΣΤΑΣΕΩΣ 57, ΚΤΙΡΙΟ Β 57, ΧΑΛΑΝΔΡΙ	2106965000								
ΠΕΙΡΑΙΩΣ ΜΟΝΟΠΡΟΣΩΠΗ Α.Ε.Π.Ε.Υ.			a		a	a	a		a
ΣΤΑΔΙΟΥ 10 10, ΑΘΗΝΑ	2103354100								
ΣΤ. ΕΜ. ΛΑΥΡΕΝΤΑΚΗΣ ΧΡΗΜΑΤΙΣΤΗΡΙΑΚΗ Α.Ε.Π.Ε.Υ.			a						
ΣΟΦΟΚΛΕΟΥΣ 7-9 7-9, ΑΘΗΝΑ	2103213336								
ΤΡΑΠΕΖΑ EUROBANK ΑΕ								a	
ΟΘΩΝΟΣ 8 , ΑΘΗΝΑ	2144043907								
ΤΡΑΠΕΖΑ ΟΡΤΙΜΑ BANK Α.Ε.			a		a	a	a	a	
ΑΙΓΙΑΛΕΙΑΣ 32 & ΠΑΡΑΔΕΙΣΟΥ , ΜΑΡΟΥΣΙ	210 8173000								
ΤΡΑΠΕΖΑ ΠΕΙΡΑΙΩΣ ΑΝΩΝΥΜΟΣ ΕΤΑΙΡΕΙΑ			a			a		a	
ΑΜΕΡΙΚΗΣ 4 , ΑΘΗΝΑ	2103335000								

Γνωστοποιήσεις Συναλλαγών - Κατάλογος Υπόχρεων Προσώπων

Ημερομηνία Υποβολής [1]	Επωνυμία	Λόγος Υποβολής [2]	Υπόχρεος	Ιδιότητα Υποχρέου	Σχέση με τον Υπόχρεο	Ημερομηνία Συναλλαγής	Αγορά	Όγκος Συναλλαγών	Αξία Συναλλαγών	Φύση Συναλλαγής [3]	Είδος Χρηματικού μέσου	Παρατηρήσεις [4]
25/04/2025	ΠΕΙΡΑΙΩΣ FINANCIAL HOLDINGS A.E.	A	ΒΙΤΖΗΛΑΙΟΥ ΠΑΥΛΙΝΑ	Υπεύθυνος Εσωτερικού Ελέγχου	Ο Ιδιος	17/04/2025	ΕΚΤΟΣ ΑΓΟΡΩΝ	4,386	20,614.20	A	Μετοχή	1
25/04/2025	ΠΕΙΡΑΙΩΣ FINANCIAL HOLDINGS A.E.	A	ΓΕΩΡΓΟΠΟΥΛΟΣ ΓΕΩΡΓΙΟΣ	ΑΝΩΤΕΡΟΣ ΓΕΝΙΚΟΣ ΔΙΕΥΘΥΝΤΗΣ, ΜΕΛΟΣ ΔΙΟΙΚΗΤΙΚΟΥ ΟΡΓΑΝΟΥ ΤΗΣ ΤΡΑΠΕΖΑΣ ΠΕΙΡΑΙΩΣ	Ο Ιδιος	17/04/2025	ΕΚΤΟΣ ΑΓΟΡΩΝ	25,317	118,989.90	A	Μετοχή	1
25/04/2025	ΠΕΙΡΑΙΩΣ FINANCIAL HOLDINGS A.E.	A	ΓΝΑΡΔΕΛΛΗΣ ΘΕΟΔΩΡΟΣ	ΑΝΩΤΕΡΟΣ ΓΕΝΙΚΟΣ ΔΙΕΥΘΥΝΤΗΣ ΤΗΣ ΤΡΑΠΕΖΑΣ ΠΕΙΡΑΙΩΣ GROUP CFO ΜΕΛΟΣ ΔΙΟΙΚΗΤΙΚΟΥ ΟΡΓΑΝΟΥ Τ.Π.,Ρ.Φ.Η.	Ο Ιδιος	17/04/2025	ΕΚΤΟΣ ΑΓΟΡΩΝ	29,640	139,308.00	A	Μετοχή	1
25/04/2025	ΠΕΙΡΑΙΩΣ FINANCIAL HOLDINGS A.E.	A	ΕΜΜΑΝΟΥΗΛ ΑΛΕΞΑΝΔΡΟΣ	ΓΕΝΙΚΟΣ ΔΙΕΥΘΥΝΤΗΣ ΤΗΣ ΤΡΑΠΕΖΑΣ ΠΕΙΡΑΙΩΣ	Ο Ιδιος	17/04/2025	ΕΚΤΟΣ ΑΓΟΡΩΝ	7,411	34,831.70	A	Μετοχή	1
25/04/2025	ΠΕΙΡΑΙΩΣ FINANCIAL HOLDINGS A.E.	A	ΚΑΤΡΑΟΥΡΑΣ ΑΝΤΩΝΙΟΣ	ΓΕΝΙΚΟΣ ΔΙΕΥΘΥΝΤΗΣ ΤΗΣ ΤΡΑΠΕΖΑΣ ΠΕΙΡΑΙΩΣ	Ο Ιδιος	17/04/2025	ΕΚΤΟΣ ΑΓΟΡΩΝ	8,645	40,631.50	A	Μετοχή	1
25/04/2025	ΠΕΙΡΑΙΩΣ FINANCIAL HOLDINGS A.E.	A	ΚΟΝΤΟΓΟΥΡΗΣ ΑΧΙΛΛΕΑΣ	ΑΝΩΤΕΡΟΣ ΓΕΝΙΚΟΣ ΔΙΕΥΘΥΝΤΗΣ, ΜΕΛΟΣ ΔΙΟΙΚΗΤΙΚΟΥ ΟΡΓΑΝΟΥ ΤΗΣ ΤΡΑΠΕΖΑΣ ΠΕΙΡΑΙΩΣ	Ο Ιδιος	17/04/2025	ΕΚΤΟΣ ΑΓΟΡΩΝ	16,673	78,363.10	A	Μετοχή	1
25/04/2025	ΠΕΙΡΑΙΩΣ FINANCIAL HOLDINGS A.E.	A	ΛΙΑΚΟΠΟΥΛΟΣ ΓΕΩΡΓΙΟΣ	ΝΟΜΙΚΟΣ ΣΥΜΒΟΥΛΟΣ ΤΗΣ ΤΡΑΠΕΖΑΣ ΠΕΙΡΑΙΩΣ	Ο Ιδιος	17/04/2025	ΕΚΤΟΣ ΑΓΟΡΩΝ	24,700	116,090.00	A	Μετοχή	1
25/04/2025	ΠΕΙΡΑΙΩΣ FINANCIAL HOLDINGS A.E.	A	ΜΑΡΓΑΡΙΤΗΣ ΧΑΡΑΛΑΜΠΟΣ	ΑΝΩΤΕΡΟΣ ΓΕΝΙΚΟΣ ΔΙΕΥΘΥΝΤΗΣ ΤΗΣ ΤΠ, ΜΕΛΟΣ ΔΙΟΙΚΗΤΙΚΟΥ ΟΡΓΑΝΟΥ ΤΠ,ΡΦΗ	Ο Ιδιος	17/04/2025	ΕΚΤΟΣ ΑΓΟΡΩΝ	24,082	113,185.40	A	Μετοχή	1
25/04/2025	ΠΕΙΡΑΙΩΣ FINANCIAL HOLDINGS A.E.	A	ΜΑΥΡΟΜΑΤΑΚΗ ΜΑΡΙΑ	ΓΕΝΙΚΟΣ ΔΙΕΥΘΥΝΤΗΣ ΤΗΣ ΤΡΑΠΕΖΑΣ ΠΕΙΡΑΙΩΣ	Ο Ιδιος	17/04/2025	ΕΚΤΟΣ ΑΓΟΡΩΝ	8,645	40,631.50	A	Μετοχή	1
25/04/2025	ΠΕΙΡΑΙΩΣ FINANCIAL HOLDINGS A.E.	A	ΜΕΓΑΛΟΥ ΧΡΗΣΤΟΣ	Διευθ. Σύμβουλος	Ο Ιδιος	17/04/2025	ΕΚΤΟΣ ΑΓΟΡΩΝ	64,451	302,919.70	A	Μετοχή	1
25/04/2025	ΠΕΙΡΑΙΩΣ FINANCIAL HOLDINGS A.E.	A	ΜΠΟΥΚΗ ΑΓΓΕΛΙΚΗ	ΓΕΝΙΚΟΣ ΔΙΕΥΘΥΝΤΗΣ ΤΗΣ ΤΡΑΠΕΖΑΣ ΠΕΙΡΑΙΩΣ	Ο Ιδιος	17/04/2025	ΕΚΤΟΣ ΑΓΟΡΩΝ	8,109	38,112.30	A	Μετοχή	1
25/04/2025	ΠΕΙΡΑΙΩΣ FINANCIAL HOLDINGS A.E.	A	ΝΤΟΥΠΗ ΒΑΣΙΛΙΚΗ	COMPLIANCE AND RISK OFFICER	Ο Ιδιος	17/04/2025	ΕΚΤΟΣ ΑΓΟΡΩΝ	1,579	7,421.30	A	Μετοχή	1
25/04/2025	ΠΕΙΡΑΙΩΣ FINANCIAL HOLDINGS A.E.	A	ΠΑΠΑΠΑΝΑΓΙΩΤΟΥ ΠΑΝΑΓΙΩΤΗΣ	ΓΕΝΙΚΟΣ ΔΙΕΥΘΥΝΤΗΣ, DEPUTY CRO ΤΗΣ ΤΡΑΠΕΖΑΣ ΠΕΙΡΑΙΩΣ	Ο Ιδιος	17/04/2025	ΕΚΤΟΣ ΑΓΟΡΩΝ	9,585	45,049.50	A	Μετοχή	1
25/04/2025	ΠΕΙΡΑΙΩΣ FINANCIAL HOLDINGS A.E.	A	ΠΟΥΛΑΚΗΣ ΕΜΜΑΝΟΥΗΛ	ΓΕΝΙΚΟΣ ΔΙΕΥΘΥΝΤΗΣ ΤΗΣ ΤΡΑΠΕΖΑΣ ΠΕΙΡΑΙΩΣ	Ο Ιδιος	17/04/2025	ΕΚΤΟΣ ΑΓΟΡΩΝ	8,337	39,183.90	A	Μετοχή	1
25/04/2025	ΠΕΙΡΑΙΩΣ FINANCIAL HOLDINGS A.E.	A	ΣΚΟΥΛΑΡΙΚΗΣ ΠΑΝΑΓΙΩΤΗΣ	ΓΕΝΙΚΟΣ ΔΙΕΥΘΥΝΤΗΣ ΤΗΣ ΤΡΑΠΕΖΑΣ ΠΕΙΡΑΙΩΣ	Ο Ιδιος	17/04/2025	ΕΚΤΟΣ ΑΓΟΡΩΝ	9,441	44,372.70	A	Μετοχή	1
25/04/2025	ΠΕΙΡΑΙΩΣ FINANCIAL HOLDINGS A.E.	A	ΣΠΑΘΑΚΗΣ ΔΗΜΗΤΡΙΟΣ	ΓΕΝΙΚΟΣ ΔΙΕΥΘΥΝΤΗΣ ΤΗΣ ΤΡΑΠΕΖΑΣ ΠΕΙΡΑΙΩΣ	Ο Ιδιος	17/04/2025	ΕΚΤΟΣ ΑΓΟΡΩΝ	8,645	40,631.50	A	Μετοχή	1

Σημειώσεις Γνωστοποιήσεων Συναλλαγών

Για περισσότερες πληροφορίες επί των γνωστοποιήσεων συναλλαγών επισκεφτείτε την ιστοσελίδα <http://athexgroup.gr/el/web/guest/companies-info-trade-notifications>

[1] - Η Ημερομηνία Υποβολής αφορά την Ημερομηνία που η Γνωστοποίηση παρελήφθη από το Χ.Α.

[2] - Λόγος Υποβολής: Α: Πρόσωπο που ασκεί Διευθυντικά καθήκοντα, Β: Πρόσωπο που έχει στενό δεσμό με πρόσωπο που ασκεί Διευθυντικά καθήκοντα.

[3] - Φύση Συναλλαγής: Α: Αγορά, Π: Πώληση.

[4] - Παρατηρήσεις: 1 - Λόγω Συμμετοχής σε ΑΜΚ, 2 - Λόγω Εξάσκησης Δικαιώματος Προαίρεσης αγοράς μετοχών που παρέχεται στο προσωπικό, 3 - Λόγω Δωρεάς, 4 - Λόγω Συγχώνευσης ή Διάσπασης κλπ, 5 - Λόγω Μετατροπής ή Ανταλλαγής Ομολογιών, 6 - Ανταλλαγή λόγω Προαιρετικής Δημόσιας Πρότασης.

Γνωστοποιήσεις Συναλλαγών - Κατάλογος Υπόχρεων Προσώπων

Ημερομηνία Υποβολής [1]	Επωνυμία	Λόγος Υποβολής [2]	Υπόχρεος	Ιδιότητα Υποχρέου	Σχέση με τον Υπόχρεο	Ημερομηνία Συναλλαγής	Αγορά	Όγκος Συναλλαγών	Αξία Συναλλαγών	Φύση Συναλλαγής [3]	Είδος Χρηματικού μέσου	Παρατηρήσεις [4]
25/04/2025	ΠΕΙΡΑΙΩΣ FINANCIAL HOLDINGS A.E.	A	ΣΤΑΜΟΥΛΗΣ ΙΩΑΝΝΗΣ	ΑΝΩΤΕΡΟΣ ΓΕΝΙΚΟΣ ΔΙΕΥΘΥΝΤΗΣ ΤΗΣ ΤΡΑΠΕΖΑΣ ΠΕΙΡΑΙΩΣ, PIRAEUS BANK GROUP CRO, ΜΕΛΟΣ ΔΙΟΙΚΗΤΙΚΟΥ ΟΡΓΑΝΟΥ Τ.Π., Ρ.Φ.Η.	Ο ίδιος	17/04/2025	ΕΚΤΟΣ ΑΓΟΡΩΝ	21,840	102.648.00	A	Μετοχή	1
25/04/2025	ΠΕΙΡΑΙΩΣ FINANCIAL HOLDINGS A.E.	A	ΤΖΟΥΡΟΣ ΘΕΟΔΩΡΟΣ	ΑΝΩΤΕΡΟΣ ΓΕΝΙΚΟΣ ΔΙΕΥΘΥΝΤΗΣ, ΜΕΛΟΣ ΔΙΟΙΚΗΤΙΚΟΥ ΟΡΓΑΝΟΥ ΤΗΣ ΤΡΑΠΕΖΑΣ ΠΕΙΡΑΙΩΣ	Ο ίδιος	17/04/2025	ΕΚΤΟΣ ΑΓΟΡΩΝ	27,787	130.598.90	A	Μετοχή	1

Σημειώσεις Γνωστοποιήσεων Συναλλαγών

Για περισσότερες πληροφορίες επί των γνωστοποιήσεων συναλλαγών επισκεφτείτε την ιστοσελίδα <http://athexgroup.gr/el/web/guest/companies-info-trade-notifications>

[1] - Η Ημερομηνία Υποβολής αφορά την Ημερομηνία που η Γνωστοποίηση παρελήφθη από το Χ.Α.

[2] - Λόγος Υποβολής: Α: Πρόσωπο που ασκεί Διευθυντικά καθήκοντα, Β: Πρόσωπο που έχει στενό δεσμό με πρόσωπο που ασκεί Διευθυντικά καθήκοντα.

[3] - Φύση Συναλλαγής: Α: Αγορά, Π: Πώληση.

[4] - Παρατηρήσεις: 1 - Λόγω Συμμετοχής σε ΑΜΚ, 2 - Λόγω Εξάσκησης Δικαιώματος Προαίρεσης αγοράς μετοχών που παρέχεται στο προσωπικό, 3 - Λόγω Δωρεάς, 4 - Λόγω Συγχώνευσης ή Διάσπασης κλπ, 5 - Λόγω Μετατροπής ή Ανταλλαγής Ομολογιών, 6 - Ανταλλαγή λόγω Προαιρετικής Δημόσιας Πρότασης.

Υποκείμενη Αγορά				Αγορά Παραγώγων													
Ανωτ Τιμή	Κατωτ Τιμή	Τιμή κλεισ.	Μεταβ.	Μήνας Παράδοσης	Ανοιγμα	Ανωτ Τιμή	Κατωτ Τιμή	Τελ Τιμή	Τιμή κλεισ.	Τελευταία ζήτηση	Τελευταία προσφορά	Τιμή Εκκαθάρισης*	Υψηλό ζωής	Χαμηλό ζωής	Πράξεις	Όγκος	Ανοικτές θέσεις
FTSE/X.A. Large Cap				(Μονάδα Διαπραγμάτευσης: 1 Μονάδα Δείκτη x 2€, Χρηματικός Διακανονισμός)													
4,265.56	4,215.49	4,225.79	-0.22%	Μάιος 2025	4,222.00	4,242.00	4,187.75	4,191.00	4,191.00	---	---	---	4,312.00	---	143	650	6,043
				Ιούνιος 2025	4,192.75	4,194.25	4,148.50	4,160.25	4,160.25	---	---	---	4,300.00	---	9	29	258
				Ιούλιος 2025	---	---	---	---	4,255.25	---	---	---	---	---	---	---	---
				Σεπτέμβριος 2025	---	---	---	---	4,270.00	---	---	---	---	---	---	---	---
				Δεκέμβριος 2025	---	---	---	---	4,291.50	---	---	---	---	---	---	---	---
				Μάρτιος 2026	---	---	---	---	4,312.75	---	---	---	---	---	---	---	---
FTSE/X.A. Τράπεζες				(Μονάδα Διαπραγμάτευσης: 1 Μονάδα Δείκτη x 15€, Χρηματικός Διακανονισμός)													
1,620.02	1,587.66	1,588.14	-0.98%	Ιούνιος 2025	1,566.50	1,566.50	1,552.00	1,552.00	1,552.00	---	---	---	1,699.50	---	5	60	1,866
				Σεπτέμβριος 2025	---	---	---	---	1,617.00	---	---	---	---	---	---	---	---
				Δεκέμβριος 2025	---	---	---	---	1,625.25	---	---	---	---	---	---	---	---
				Μάρτιος 2026	---	---	---	---	1,633.25	---	---	---	---	---	---	---	---
MSCI GREECE REBASED				(Μονάδα Διαπραγμάτευσης: 1 Μονάδα Δείκτη x 2€, Χρηματικός Διακανονισμός)													
6,804.29	6,692.14	6,696.23	-0.72%	Μάιος 2025	---	---	---	---	6,663.50	---	---	---	6,874.75	---	---	---	---
				Ιούνιος 2025	---	---	---	---	6,599.25	---	---	---	6,824.75	---	---	---	---
				Ιούλιος 2025	---	---	---	---	6,577.00	---	---	---	6,804.75	---	---	---	---
				Αύγουστος 2025	---	---	---	---	6,786.75	---	---	---	---	---	---	---	---
				Σεπτέμβριος 2025	---	---	---	---	6,800.25	---	---	---	---	---	---	---	---
				Οκτώβριος 2025	---	---	---	---	6,810.75	---	---	---	---	---	---	---	---
				Δεκέμβριος 2025	---	---	---	---	6,834.25	---	---	---	---	---	---	---	---
				Μάρτιος 2026	---	---	---	---	6,868.25	---	---	---	---	---	---	---	---

Σημειώσεις Παραγώγων - <https://www.athexgroup.gr/el/market-data/statistics/eod-closing-prices/>

Τις τιμές εκκαθάρισης και τις τελικές ανοικτές θέσεις μπορείτε να τις ανακτήσετε στο ακόλουθο path <http://www.athexgroup.gr/el/market-data/statistics/eod-closing-prices>

Υποκείμενη Αγορά				Αγορά Παραγώγων													
Ανωτ Τιμή	Κατωτ Τιμή	Τιμή κλεισ.	Μεταβ.	Μήνας Παράδοσης	Άνοιγμα	Ανωτ Τιμή	Κατωτ Τιμή	Τελ Τιμή	Τιμή κλεισ.	Τελευταία ζήτηση	Τελευταία προσφορά	Τιμή Εκκαθάρισης*	Υψηλό ζωής	Χαμηλό ζωής	Πράξεις	Όγκος	Ανοικτές θέσεις
(Μέγεθος Συμβολαίου: 100 Χρεόγραφα, Φυσική Παράδοση)																	
ALPHA ΥΠΗΡΕΣΙΩΝ ΣΥΜΜ (ΚΟ)				Ιούνιος 2025	2.20	2.21	2.16	2.16	2.16	---	---	---	2.46	---	222	6,680	123,840
2.235	2.18	2.187	-0.64%	Σεπτέμβριος 2025	2.12	2.21	2.12	2.18	2.18	---	---	---	2.30	---	7	32	281
				Δεκέμβριος 2025	---	---	---	---	2.23	---	---	---	---	---	---	---	---
				Μάρτιος 2026	---	---	---	---	2.24	---	---	---	---	---	---	---	---
(Μέγεθος Συμβολαίου: 100 Χρεόγραφα, Φυσική Παράδοση)																	
AUTOHELLAS (ΚΟ)				Ιούνιος 2025	11.29	11.29	11.29	11.29	11.29	---	---	---	11.84	---	1	1	117
11.36	11.2	11.36	1.61%	Σεπτέμβριος 2025	---	---	---	---	11.27	---	---	---	---	---	---	---	---
				Δεκέμβριος 2025	---	---	---	---	11.33	---	---	---	---	---	---	---	---
				Μάρτιος 2026	---	---	---	---	11.38	---	---	---	---	---	---	---	---
(Μέγεθος Συμβολαίου: 100 Χρεόγραφα, Φυσική Παράδοση)																	
BANK OF CYPRUS (ΚΟ)				Ιούνιος 2025	5.19	5.19	5.16	5.16	5.16	---	---	---	5.78	---	8	45	1,345
5.72	5.6	5.6	0.36%	Σεπτέμβριος 2025	---	---	---	---	5.63	---	---	---	---	---	---	---	---
				Δεκέμβριος 2025	---	---	---	---	5.65	---	---	---	---	---	---	---	---
				Μάρτιος 2026	---	---	---	---	5.68	---	---	---	---	---	---	---	---
(Μέγεθος Συμβολαίου: 100 Χρεόγραφα, Φυσική Παράδοση)																	
CENERGY HOLDINGS (ΚΑ)				Ιούνιος 2025	8.95	8.98	8.90	8.98	8.98	---	---	---	9.70	---	22	193	6,956
9.02	8.82	9.02	1.46%	Σεπτέμβριος 2025	---	---	---	---	8.87	---	---	---	9.50	---	---	---	1
				Δεκέμβριος 2025	---	---	---	---	9.01	---	---	---	---	---	---	---	---
				Μάρτιος 2026	---	---	---	---	9.05	---	---	---	---	---	---	---	---
(Μέγεθος Συμβολαίου: 100 Χρεόγραφα, Φυσική Παράδοση)																	
COCA-COLA HBC AG (ΚΟ)				Ιούνιος 2025	43.22	43.34	43.22	43.34	43.34	---	---	---	43.34	---	3	7	110
44.9	44.3	44.9	0.45%	Σεπτέμβριος 2025	---	---	---	---	45.07	---	---	---	---	---	---	---	---
				Δεκέμβριος 2025	---	---	---	---	45.29	---	---	---	---	---	---	---	---
				Μάρτιος 2026	---	---	---	---	45.52	---	---	---	---	---	---	---	---
(Μέγεθος Συμβολαίου: 100 Χρεόγραφα, Φυσική Παράδοση)																	
EUROBANK HOLDINGS (ΚΟ)				Ιούνιος 2025	2.42	2.43	2.38	2.38	2.38	---	---	---	2.65	---	49	2,434	25,125
2.53	2.478	2.49	0.04%	Σεπτέμβριος 2025	---	---	---	---	2.39	---	---	---	2.34	---	---	---	---
				Δεκέμβριος 2025	---	---	---	---	2.52	---	---	---	---	---	---	---	---
				Μάρτιος 2026	---	---	---	---	2.53	---	---	---	---	---	---	---	---
(Μέγεθος Συμβολαίου: 100 Χρεόγραφα, Φυσική Παράδοση)																	
FOURLIS ΣΥΜΜΕΤΟΧΩΝ (ΚΟ)				Ιούνιος 2025	4.00	4.00	4.00	4.00	4.00	---	---	---	4.30	---	1	2	744
4.035	3.96	3.995	-0.50%	Σεπτέμβριος 2025	---	---	---	---	4.05	---	---	---	---	---	---	---	---
				Δεκέμβριος 2025	---	---	---	---	4.07	---	---	---	---	---	---	---	---
				Μάρτιος 2026	---	---	---	---	4.09	---	---	---	---	---	---	---	---

Σημειώσεις Παραγώγων - <https://www.athexgroup.gr/el/market-data/statistics/eod-closing-prices/>

Τις τιμές εκκαθάρισης και τις τελικές ανοικτές θέσεις μπορείτε να τις ανακτήσετε στο ακόλουθο path <http://www.athexgroup.gr/el/market-data/statistics/eod-closing-prices>

Υποκείμενη Αγορά				Αγορά Παραγώγων													
Ανωτ Τιμή	Κατωτ Τιμή	Τιμή κλεισ.	Μεταβ.	Μήνας Παράδοσης	Άνοιγμα	Ανωτ Τιμή	Κατωτ Τιμή	Τελ Τιμή	Τιμή κλεισ.	Τελευταία ζήτηση	Τελευταία προσφορά	Τιμή Εκκαθάρισης*	Υψηλό ζωής	Χαμηλό ζωής	Πράξεις	Όγκος	Ανοικτές θέσεις
(Μέγεθος Συμβολαίου: 100 Χρεόγραφα, Φυσική Παράδοση)																	
HELLENIQ ENERGY (ΚΟ)				Ιούνιος 2025	7.61	7.61	7.61	7.61	7.61	---	---	---	8.12	---	2	2	4,541
7.61	7.55	7.6	1.60%	Σεπτέμβριος 2025	---	---	---	---	7.54	---	---	---	---	---	---	---	---
				Δεκέμβριος 2025	---	---	---	---	7.58	---	---	---	---	---	---	---	---
				Μάρτιος 2026	---	---	---	---	7.62	---	---	---	---	---	---	---	---
(Μέγεθος Συμβολαίου: 100 Χρεόγραφα, Φυσική Παράδοση)																	
INTRACOM HOLDINGS (ΚΟ)				Ιούνιος 2025	3.09	3.09	3.03	3.03	3.03	---	---	---	3.39	---	19	85	8,735
3.09	3.015	3.025	-1.47%	Σεπτέμβριος 2025	---	---	---	---	3.10	---	---	---	---	---	---	---	---
				Δεκέμβριος 2025	---	---	---	---	3.11	---	---	---	---	---	---	---	---
				Μάρτιος 2026	---	---	---	---	3.13	---	---	---	---	---	---	---	---
(Μέγεθος Συμβολαίου: 100 Χρεόγραφα, Φυσική Παράδοση)																	
JUMBO (ΚΟ)				Ιούνιος 2025	26.37	26.50	26.37	26.50	26.50	---	---	---	27.10	---	6	13	525
27.14	26.36	26.52	-1.41%	Σεπτέμβριος 2025	---	---	---	---	27.12	---	---	---	---	---	---	---	---
				Δεκέμβριος 2025	---	---	---	---	27.26	---	---	---	---	---	---	---	---
				Μάρτιος 2026	---	---	---	---	27.39	---	---	---	---	---	---	---	---
(Μέγεθος Συμβολαίου: 100 Χρεόγραφα, Φυσική Παράδοση)																	
LAMDA DEVELOPMENT(ΚΟ)				Ιούνιος 2025	6.72	6.75	6.69	6.70	6.70	---	---	---	6.95	---	18	67	7,199
6.73	6.64	6.7	0.30%	Σεπτέμβριος 2025	---	---	---	---	6.73	---	---	---	---	---	---	---	---
				Δεκέμβριος 2025	---	---	---	---	6.77	---	---	---	---	---	---	---	---
				Μάρτιος 2026	---	---	---	---	6.80	---	---	---	---	---	---	---	---
(Μέγεθος Συμβολαίου: 100 Χρεόγραφα, Φυσική Παράδοση)																	
METLEN ENERGY & METALS (ΚΟ)				Ιούνιος 2025	43.90	44.25	43.27	43.40	43.40	---	---	---	44.42	---	108	507	5,012
44.1	43.1	43.12	-0.46%	Σεπτέμβριος 2025	42.90	42.90	42.80	42.80	42.80	---	---	---	43.50	---	2	3	82
				Δεκέμβριος 2025	---	---	---	---	43.90	---	---	---	---	---	---	---	---
				Μάρτιος 2026	---	---	---	---	44.11	---	---	---	---	---	---	---	---
(Μέγεθος Συμβολαίου: 100 Χρεόγραφα, Φυσική Παράδοση)																	
MIG (ΚΟ)				Ιούνιος 2025	2.52	2.70	2.52	2.70	2.70	---	---	---	2.89	---	9	11	268
2.75	2.5	2.69	7.60%	Σεπτέμβριος 2025	---	---	---	---	2.52	---	---	---	---	---	---	---	---
				Δεκέμβριος 2025	---	---	---	---	2.53	---	---	---	---	---	---	---	---
				Μάρτιος 2026	---	---	---	---	2.55	---	---	---	---	---	---	---	---
(Μέγεθος Συμβολαίου: 100 Χρεόγραφα, Φυσική Παράδοση)																	
QUEST ΣΥΜΜΕΤΟΧΩΝ (ΚΟ)				Ιούνιος 2025	---	---	---	---	6.29	---	---	---	6.35	---	---	---	169
6.36	6.3	6.3	-0.32%	Σεπτέμβριος 2025	---	---	---	---	6.37	---	---	---	---	---	---	---	---
				Δεκέμβριος 2025	---	---	---	---	6.40	---	---	---	---	---	---	---	---
				Μάρτιος 2026	---	---	---	---	6.44	---	---	---	---	---	---	---	---

Σημειώσεις Παραγώγων - <https://www.athexgroup.gr/el/market-data/statistics/eod-closing-prices/>

Τις τιμές εκκαθάρισης και τις τελικές ανοικτές θέσεις μπορείτε να τις ανακτήσετε στο ακόλουθο path <http://www.athexgroup.gr/el/market-data/statistics/eod-closing-prices>

Υποκείμενη Αγορά				Αγορά Παραγώγων													
Ανωτ Τιμή	Κατωτ Τιμή	Τιμή κλεισ.	Μεταβ.	Μήνας Παράδοσης	Άνοιγμα	Ανωτ Τιμή	Κατωτ Τιμή	Τελ Τιμή	Τιμή κλεισ.	Τελευταία ζήτηση	Τελευταία προσφορά	Τιμή Εκκαθάρισης*	Υψηλό ζωής	Χαμηλό ζωής	Πράξεις	Όγκος	Ανοικτές θέσεις
(Μέγεθος Συμβολαίου: 100 Χρεόγραφα, Φυσική Παράδοση)																	
ΤΙΤΑΝ CEMENT (ΚΑ)				Ιούνιος 2025	40.96	40.96	40.76	40.95	40.95	---	---	---	43.60	---	7	18	344
41.35	40.8	41	-0.37%	Σεπτέμβριος 2025	---	---	---	---	41.49	---	---	---	---	---	---	---	---
				Δεκέμβριος 2025	---	---	---	---	41.70	---	---	---	---	---	---	---	---
				Μάρτιος 2026	---	---	---	---	41.90	---	---	---	---	---	---	---	---
(Μέγεθος Συμβολαίου: 100 Χρεόγραφα, Φυσική Παράδοση)																	
ΒΙΟΗΑΛCO SA/NV (ΚΑ)				Ιούνιος 2025	5.61	5.61	5.55	5.57	5.57	---	---	---	6.29	---	13	65	4,889
5.59	5.55	5.55	0.54%	Σεπτέμβριος 2025	---	---	---	---	5.47	---	---	---	6.21	---	---	---	163
				Δεκέμβριος 2025	---	---	---	---	5.59	---	---	---	---	---	---	---	---
				Μάρτιος 2026	---	---	---	---	5.62	---	---	---	---	---	---	---	---
(Μέγεθος Συμβολαίου: 100 Χρεόγραφα, Φυσική Παράδοση)																	
ΑΒΑΞ Α.Ε. (ΚΟ)				Ιούνιος 2025	2.06	2.08	2.06	2.06	2.06	---	---	---	2.30	---	6	32	2,366
2.08	2.03	2.07	3.50%	Σεπτέμβριος 2025	---	---	---	---	2.02	---	---	---	---	---	---	---	---
				Δεκέμβριος 2025	---	---	---	---	2.03	---	---	---	---	---	---	---	---
				Μάρτιος 2026	---	---	---	---	2.04	---	---	---	---	---	---	---	---
(Μέγεθος Συμβολαίου: 100 Χρεόγραφα, Φυσική Παράδοση)																	
ΑΔΜΗΕ ΣΥΜΜΕΤΟΧΩΝ Α.Ε. (ΚΟ)				Ιούνιος 2025	2.85	2.87	2.84	2.87	2.87	---	---	---	3.19	---	16	243	16,995
2.87	2.785	2.83	1.07%	Σεπτέμβριος 2025	---	---	---	---	2.82	---	---	---	---	---	---	---	---
				Δεκέμβριος 2025	---	---	---	---	2.84	---	---	---	---	---	---	---	---
				Μάρτιος 2026	---	---	---	---	2.85	---	---	---	---	---	---	---	---
(Μέγεθος Συμβολαίου: 100 Χρεόγραφα, Φυσική Παράδοση)																	
ΑΕΡΟΠΟΡΙΑ ΑΙΓΑΙΟΥ (ΚΟ)				Ιούνιος 2025	11.35	11.35	11.12	11.12	11.12	---	---	---	11.87	---	19	48	2,431
12.12	11.8	11.8	-1.67%	Σεπτέμβριος 2025	---	---	---	---	11.43	---	---	---	10.51	---	---	---	50
				Δεκέμβριος 2025	---	---	---	---	12.16	---	---	---	---	---	---	---	---
				Μάρτιος 2026	---	---	---	---	12.22	---	---	---	---	---	---	---	---
(Μέγεθος Συμβολαίου: 100 Χρεόγραφα, Φυσική Παράδοση)																	
ΑΚΤΟΡ Α.Ε. ΣΥΜ/ΧΩΝ (ΚΟ)				Ιούνιος 2025	5.02	5.02	4.95	4.96	4.96	---	---	---	5.53	---	26	192	22,145
5.05	4.935	4.98	0.00%	Σεπτέμβριος 2025	---	---	---	---	5.02	---	---	---	---	---	---	---	---
				Δεκέμβριος 2025	---	---	---	---	5.05	---	---	---	---	---	---	---	---
				Μάρτιος 2026	---	---	---	---	5.07	---	---	---	---	---	---	---	---
(Μέγεθος Συμβολαίου: 100 Χρεόγραφα, Φυσική Παράδοση)																	
ΓΕΚ ΤΕΡΝΑ (ΚΟ)				Ιούνιος 2025	18.60	18.63	18.47	18.60	18.60	---	---	---	20.02	---	16	73	10,451
18.64	18.37	18.57	0.43%	Σεπτέμβριος 2025	---	---	---	---	18.95	---	---	---	18.78	---	---	---	40
				Δεκέμβριος 2025	---	---	---	---	18.74	---	---	---	---	---	---	---	---
				Μάρτιος 2026	---	---	---	---	18.83	---	---	---	---	---	---	---	---

Σημειώσεις Παραγώγων - <https://www.athexgroup.gr/el/market-data/statistics/eod-closing-prices/>

Τις τιμές εκκαθάρισης και τις τελικές ανοικτές θέσεις μπορείτε να τις ανακτήσετε στο ακόλουθο path <http://www.athexgroup.gr/el/market-data/statistics/eod-closing-prices>

Υποκείμενη Αγορά				Αγορά Παραγώγων										Ανοικτές θέσεις			
Ανωτ Τιμή	Κατωτ Τιμή	Τιμή κλεισ.	Μεταβ.	Μήνας Παράδοσης	Άνοιγμα	Ανωτ Τιμή	Κατωτ Τιμή	Τελ Τιμή	Τιμή κλεισ.	Τελευταία ζήτηση	Τελευταία προσφορά	Τιμή Εκκαθάρισης*	Υψηλό ζωής	Χαμηλό ζωής	Πράξεις	Όγκος	Ανοικτές θέσεις
(Μέγεθος Συμβολαίου: 100 Χρεόγραφα, Φυσική Παράδοση)																	
ΔΕΗ (ΚΟ)				Ιούνιος 2025	13.61	13.68	13.57	13.57	13.57	---	---	---	14.61	---	56	418	22,491
13.66	13.47	13.55	0.59%	Σεπτέμβριος 2025	---	---	---	---	13.50	---	---	---	13.50	---	---	---	163
				Δεκέμβριος 2025	---	---	---	---	13.65	---	---	---	---	---	---	---	---
				Μάρτιος 2026	---	---	---	---	13.72	---	---	---	---	---	---	---	---
(Μέγεθος Συμβολαίου: 100 Χρεόγραφα, Φυσική Παράδοση)																	
ΔΙΕΘΝΗΣ ΑΕΡΟΛΙΜΕΝΑΣ ΑΘΗΝΩΝ(ΚΟ)				Ιούνιος 2025	8.91	9.09	8.91	9.09	9.09	---	---	---	9.09	---	22	73	474
9.17	8.95	9.17	2.40%	Σεπτέμβριος 2025	---	---	---	---	8.02	---	---	---	8.36	---	---	---	90
				Δεκέμβριος 2025	---	---	---	---	9.07	---	---	---	---	---	---	---	---
				Μάρτιος 2026	---	---	---	---	9.12	---	---	---	---	---	---	---	---
(Μέγεθος Συμβολαίου: 100 Χρεόγραφα, Φυσική Παράδοση)																	
ΕΘΝΙΚΗ ΤΡΑΠΕΖΑ (ΚΟ)				Ιούνιος 2025	9.29	9.30	9.10	9.10	9.10	---	---	---	9.86	---	92	470	13,948
9.73	9.5	9.504	-1.68%	Σεπτέμβριος 2025	---	---	---	---	9.75	---	---	---	8.91	---	---	---	---
				Δεκέμβριος 2025	---	---	---	---	9.79	---	---	---	---	---	---	---	---
				Μάρτιος 2026	---	---	---	---	9.84	---	---	---	---	---	---	---	---
(Μέγεθος Συμβολαίου: 100 Χρεόγραφα, Φυσική Παράδοση)																	
ΕΛΒΑΛΧΑΛΚΟΡ (ΚΟ)				Ιούνιος 2025	2.01	2.02	1.99	1.99	1.99	---	---	---	2.28	---	7	54	3,063
2.035	1.99	2	0.50%	Σεπτέμβριος 2025	---	---	---	---	2.01	---	---	---	---	---	---	---	---
				Δεκέμβριος 2025	---	---	---	---	2.02	---	---	---	---	---	---	---	---
				Μάρτιος 2026	---	---	---	---	2.03	---	---	---	---	---	---	---	---
(Μέγεθος Συμβολαίου: 100 Χρεόγραφα, Φυσική Παράδοση)																	
ΕΛΛΑΚΤΩΡ (ΚΟ)				Ιούνιος 2025	1.36	1.36	1.35	1.36	1.36	---	---	---	1.54	---	5	23	2,088
1.372	1.342	1.35	0.30%	Σεπτέμβριος 2025	---	---	---	---	1.36	---	---	---	---	---	---	---	---
				Δεκέμβριος 2025	---	---	---	---	1.36	---	---	---	---	---	---	---	---
				Μάρτιος 2026	---	---	---	---	1.37	---	---	---	---	---	---	---	---
(Μέγεθος Συμβολαίου: 159 Χρεόγραφα, Φυσική Παράδοση)																	
ΕΛΛΗΝ. ΧΡΗΜΑΤΙΣΤΗΡΙΑ-Χ.Α. (ΚΟ)				Ιούνιος 2025	5.44	5.46	5.37	5.40	5.40	---	---	---	5.87	---	15	68	2,123
5.45	5.32	5.37	0.00%	Σεπτέμβριος 2025	---	---	---	---	5.22	---	---	---	5.56	---	---	---	1
				Δεκέμβριος 2025	---	---	---	---	5.44	---	---	---	---	---	---	---	---
				Μάρτιος 2026	---	---	---	---	5.47	---	---	---	---	---	---	---	---
(Μέγεθος Συμβολαίου: 100 Χρεόγραφα, Φυσική Παράδοση)																	
ΕΥΔΑΠ (ΚΟ)				Ιούνιος 2025	---	---	---	---	5.94	---	---	---	6.08	---	---	---	5,809
5.96	5.89	5.95	0.34%	Σεπτέμβριος 2025	---	---	---	---	5.98	---	---	---	---	---	---	---	---
				Δεκέμβριος 2025	---	---	---	---	6.01	---	---	---	---	---	---	---	---
				Μάρτιος 2026	---	---	---	---	6.04	---	---	---	---	---	---	---	---

Σημειώσεις Παραγώγων - <https://www.athexgroup.gr/el/market-data/statistics/eod-closing-prices/>

Τις τιμές εκκαθάρισης και τις τελικές ανοικτές θέσεις μπορείτε να τις ανακτήσετε στο ακόλουθο path <http://www.athexgroup.gr/el/market-data/statistics/eod-closing-prices>

Υποκείμενη Αγορά				Αγορά Παραγώγων													
Ανωτ Τιμή	Κατωτ Τιμή	Τιμή κλεισ.	Μεταβ.	Μήνας Παράδοσης	Άνοιγμα	Ανωτ Τιμή	Κατωτ Τιμή	Τελ Τιμή	Τιμή κλεισ.	Τελευταία ζήτηση	Τελευταία προσφορά	Τιμή Εκκαθάρισης*	Υψηλό ζωής	Χαμηλό ζωής	Πράξεις	Όγκος	Ανοικτές θέσεις
(Μέγεθος Συμβολαίου: 100 Χρεόγραφα, Φυσική Παράδοση)																	
INTRALOT (ΚΟ)				Ιούνιος 2025	1.06	1.07	1.04	1.05	1.05	---	---	---	1.09	---	35	2,604	106,824
1.064	1.038	1.05	-0.57%	Σεπτέμβριος 2025	---	---	---	---	1.06	---	---	---	---	---	---	---	---
				Δεκέμβριος 2025	---	---	---	---	1.07	---	---	---	---	---	---	---	---
				Μάρτιος 2026	---	---	---	---	1.08	---	---	---	---	---	---	---	---
(Μέγεθος Συμβολαίου: 100 Χρεόγραφα, Φυσική Παράδοση)																	
ΜΟΤΟΡ ΟΙΛ (ΚΟ)				Ιούνιος 2025	21.50	21.50	21.17	21.35	21.35	---	---	---	23.11	---	11	51	5,645
21.36	21.02	21.36	1.71%	Σεπτέμβριος 2025	21.05	21.05	21.05	21.05	21.05	---	---	---	21.05	---	1	1	20
				Δεκέμβριος 2025	---	---	---	---	21.28	---	---	---	---	---	---	---	---
				Μάρτιος 2026	---	---	---	---	21.38	---	---	---	---	---	---	---	---
(Μέγεθος Συμβολαίου: 100 Χρεόγραφα, Φυσική Παράδοση)																	
ΟΛΠ (ΚΟ)				Ιούνιος 2025	---	---	---	---	39.42	---	---	---	39.32	---	---	---	111
39.5	38.85	39.45	0.25%	Σεπτέμβριος 2025	---	---	---	---	39.67	---	---	---	---	---	---	---	---
				Δεκέμβριος 2025	---	---	---	---	39.87	---	---	---	---	---	---	---	---
				Μάρτιος 2026	---	---	---	---	40.07	---	---	---	---	---	---	---	---
(Μέγεθος Συμβολαίου: 100 Χρεόγραφα, Φυσική Παράδοση)																	
ΟΠΑΠ (ΚΟ)				Ιούνιος 2025	17.95	18.15	17.95	18.15	18.15	---	---	---	18.17	---	5	55	675
19.02	18.6	18.99	0.21%	Σεπτέμβριος 2025	---	---	---	---	19.11	---	---	---	---	---	---	---	---
				Δεκέμβριος 2025	---	---	---	---	19.20	---	---	---	---	---	---	---	---
				Μάρτιος 2026	---	---	---	---	19.30	---	---	---	---	---	---	---	---
(Μέγεθος Συμβολαίου: 100 Χρεόγραφα, Φυσική Παράδοση)																	
ΟΤΕ (ΚΟ)				Ιούνιος 2025	16.52	16.77	16.52	16.65	16.65	---	---	---	16.77	---	64	280	3,002
16.77	16.4	16.65	1.52%	Σεπτέμβριος 2025	---	---	---	---	16.53	---	---	---	---	---	---	---	---
				Δεκέμβριος 2025	---	---	---	---	16.62	---	---	---	---	---	---	---	---
				Μάρτιος 2026	---	---	---	---	16.70	---	---	---	---	---	---	---	---
(Μέγεθος Συμβολαίου: 100 Χρεόγραφα, Φυσική Παράδοση)																	
ΠΕΙΡΑΙΩΣ FINANCIAL HOLD (ΚΟ)				Ιούνιος 2025	5.14	5.14	4.99	4.99	4.99	---	---	---	5.57	---	221	5,546	60,517
5.12	4.98	4.98	-2.35%	Σεπτέμβριος 2025	5.00	5.00	5.00	5.00	5.00	---	---	---	5.10	---	1	20	171
				Δεκέμβριος 2025	---	---	---	---	5.17	---	---	---	---	---	---	---	---
				Μάρτιος 2026	---	---	---	---	5.19	---	---	---	---	---	---	---	---
(Μέγεθος Συμβολαίου: 100 Χρεόγραφα, Φυσική Παράδοση)																	
ΤΡΑΠΕΖΑ ΟΡΤΙΜΑ BANK (ΚΟ)				Ιούνιος 2025	15.50	15.76	15.50	15.50	15.50	---	---	---	15.94	---	9	21	104
15.92	15.2	15.7	4.53%	Σεπτέμβριος 2025	---	---	---	---	15.14	---	---	---	---	---	---	---	---
				Δεκέμβριος 2025	---	---	---	---	15.22	---	---	---	---	---	---	---	---
				Μάρτιος 2026	---	---	---	---	15.30	---	---	---	---	---	---	---	---

Σημειώσεις Παραγώγων - <https://www.athexgroup.gr/el/market-data/statistics/eod-closing-prices/>

Τις τιμές εκκαθάρισης και τις τελικές ανοικτές θέσεις μπορείτε να τις ανακτήσετε στο ακόλουθο path <http://www.athexgroup.gr/el/market-data/statistics/eod-closing-prices>

FTSE/X.A. Large Cap

(Μονάδα Διαπραγμάτευσης: 1 Μονάδα Δείκτη x 2€ - Τρόπος Εξάσκησης: Ευρωπαϊκός, Χρηματικός Διακανονισμός)

Τιμή Εξάσκησης	Δικαιώματα Αγοράς														Δικαιώματα Πώλησης																			
	Μάιος 2025							Ιούνιος 2025							Λοιποί Μήνες		Μάιος 2025							Ιούνιος 2025							Λοιποί Μήνες		Τιμή Εξάσκησης	
	Άνοιγμα	Ανιτ Τιμή	Καπιτ Τιμή	Τελ Τιμή	Τιμή κλεισ.	Όγκος	Ανοικτές θέσεις	Άνοιγμα	Ανιτ Τιμή	Καπιτ Τιμή	Τελ Τιμή	Τιμή κλεισ.	Όγκος	Ανοικτές θέσεις	Όγκος	Ανοικτές θέσεις	Άνοιγμα	Ανιτ Τιμή	Καπιτ Τιμή	Τελ Τιμή	Τιμή κλεισ.	Όγκος	Ανοικτές θέσεις	Άνοιγμα	Ανιτ Τιμή	Καπιτ Τιμή	Τελ Τιμή	Τιμή κλεισ.	Όγκος	Ανοικτές θέσεις	Όγκος	Ανοικτές θέσεις		
3,000	-	-	-	-	-	-	-	0.00	0.00	0.00	-	1,161.00	-	-	-	-	-	-	-	-	-	-	-	-	0.00	0.00	0.00	-	0.10	-	-	-		-
3,050	-	-	-	-	-	-	-	0.00	0.00	0.00	-	1,111.00	-	-	-	-	-	-	-	-	-	-	-	-	0.00	0.00	0.00	-	0.18	-	-	-	-	3,050
3,100	-	-	-	-	-	-	-	0.00	0.00	0.00	-	1,061.00	-	-	-	-	-	-	-	-	-	-	-	0.00	0.00	0.00	-	0.31	-	-	-	-	3,100	
3,150	-	-	-	-	-	-	-	0.00	0.00	0.00	-	1,012.00	-	-	-	-	-	-	-	-	-	-	-	0.00	0.00	0.00	-	0.51	-	-	-	-	3,150	
3,200	-	-	-	-	-	-	-	0.00	0.00	0.00	-	962.00	-	-	-	-	-	-	-	-	-	-	-	0.00	0.00	0.00	-	0.82	-	-	-	-	3,200	
3,250	-	-	-	-	-	-	-	0.00	0.00	0.00	-	913.00	-	-	-	-	-	-	-	-	-	-	-	0.00	0.00	0.00	-	1.30	-	-	-	-	3,250	
3,300	-	-	-	-	-	-	-	0.00	0.00	0.00	-	864.00	-	-	-	-	-	-	-	-	-	-	-	0.00	0.00	0.00	-	2.00	-	-	-	-	3,300	
3,350	0.00	0.00	0.00	-	852.00	-	-	0.00	0.00	0.00	-	815.00	-	-	-	-	-	-	-	-	-	-	-	0.00	0.00	0.00	-	2.90	-	-	-	-	3,350	
3,400	0.00	0.00	0.00	-	802.00	-	-	0.00	0.00	0.00	-	766.00	-	-	-	-	-	-	-	-	-	-	-	0.00	0.00	0.00	-	4.30	-	-	-	-	3,400	
3,450	0.00	0.00	0.00	-	752.00	-	-	0.00	0.00	0.00	-	718.00	-	-	-	-	-	-	-	-	-	-	-	0.00	0.00	0.00	-	6.10	-	-	-	-	3,450	
3,500	0.00	0.00	0.00	-	702.00	-	-	0.00	0.00	0.00	-	671.00	-	-	-	-	-	-	-	-	-	-	-	0.00	0.00	0.00	-	8.60	-	-	-	-	3,500	
3,550	0.00	0.00	0.00	-	653.00	-	-	0.00	0.00	0.00	-	624.00	-	-	-	-	-	-	-	-	-	-	-	0.00	0.00	0.00	-	11.75	-	-	-	-	3,550	
3,600	0.00	0.00	0.00	-	603.00	-	-	0.00	0.00	0.00	-	579.00	-	-	-	-	-	-	-	-	-	-	-	0.00	0.00	0.00	-	16.00	-	-	-	-	3,600	
3,650	0.00	0.00	0.00	-	554.00	-	22	0.00	0.00	0.00	-	534.00	-	-	-	-	-	-	-	-	-	-	-	0.00	0.00	0.00	-	21.25	-	-	-	-	3,650	
3,700	0.00	0.00	0.00	-	505.00	-	24	0.00	0.00	0.00	-	491.00	-	-	-	-	-	-	-	-	-	-	-	0.00	0.00	0.00	-	27.75	-	-	-	-	3,700	
3,750	0.00	0.00	0.00	-	457.00	-	2	0.00	0.00	0.00	-	449.00	-	-	-	-	-	-	-	-	-	-	-	0.00	0.00	0.00	-	35.75	-	-	-	-	3,750	
3,800	0.00	0.00	0.00	-	411.00	-	20	0.00	0.00	0.00	-	409.00	-	-	-	-	-	-	-	-	-	-	-	0.00	0.00	0.00	-	45.25	-	-	-	-	3,800	
3,850	0.00	0.00	0.00	-	365.00	-	40	0.00	0.00	0.00	-	370.00	-	-	-	-	-	-	-	-	-	-	-	0.00	0.00	0.00	-	56.50	-	-	-	-	3,850	
3,900	0.00	0.00	0.00	-	321.00	-	41	0.00	0.00	0.00	-	334.00	-	-	-	-	-	-	-	-	-	-	-	0.00	0.00	0.00	-	70.00	-	-	-	-	3,900	
3,950	0.00	0.00	0.00	-	280.00	-	60	0.00	0.00	0.00	-	299.00	-	20	-	-	-	-	-	-	-	-	-	0.00	0.00	0.00	-	85.00	-	-	-	-	3,950	
4,000	0.00	0.00	0.00	-	241.00	-	60	0.00	0.00	0.00	-	267.00	-	80	-	-	-	-	-	-	-	-	-	0.00	0.00	0.00	-	103.00	-	-	-	-	4,000	
4,100	190.00	190.00	180.00	180.00	180.00	2	24	0.00	0.00	0.00	-	209.00	-	-	-	-	-	-	-	-	-	-	-	0.00	190.00	0.00	-	69.00	-	70	-	20	-	4,100
4,200	120.00	120.00	120.00	120.00	120.00	1	31	171.00	171.00	171.00	171.00	171.00	20	-	-	-	-	-	-	-	-	-	-	0.00	120.00	0.00	-	113.00	-	55	-	60	-	4,200
4,300	0.00	0.00	0.00	-	73.50	-	142	0.00	0.00	0.00	-	119.00	-	-	-	-	-	-	-	-	-	-	-	0.00	0.00	0.00	-	170.00	-	25	-	20	-	4,300
4,400	33.00	33.00	33.00	33.00	33.00	1	-	0.00	0.00	0.00	-	87.00	-	-	-	-	-	-	-	-	-	-	-	0.00	33.00	0.00	-	241.00	-	-	-	-	-	4,400
4,500	0.00	0.00	0.00	-	24.50	-	20	0.00	0.00	0.00	-	62.50	-	-	-	-	-	-	-	-	-	-	-	0.00	0.00	0.00	-	397.00	-	-	-	-	4,500	
4,600	0.00	0.00	0.00	-	13.00	-	-	0.00	0.00	0.00	-	43.50	-	-	-	-	-	-	-	-	-	-	-	0.00	0.00	0.00	-	478.00	-	-	-	-	4,600	
4,700	0.00	0.00	0.00	-	6.40	-	-	0.00	0.00	0.00	-	29.75	-	-	-	-	-	-	-	-	-	-	-	0.00	0.00	0.00	-	564.00	-	-	-	-	4,700	
4,800	0.00	0.00	0.00	-	3.00	-	-	0.00	0.00	0.00	-	20.00	-	-	-	-	-	-	-	-	-	-	-	0.00	0.00	0.00	-	653.00	-	-	-	-	4,800	
Σύνολα:						4	486						20	100	0	0							0	483				0	100	0	0			
Αριθμός Πράξεων:						4						1	0										0					0		0				

ALPHA ΥΠΗΡΕΣΙΩΝ ΣΥΜΜ (ΚΟ)

(Μέγεθος Συμβολαίου: 100 Χρέεγραφα, Τρόπος Εξάσκησης: Αμερικάνικος, Φυσική Παράδοση)

Τιμή Εξάσκησης	Δικαιώματα Αγοράς														Δικαιώματα Πώλησης																				
	Μάιος 2025							Ιούνιος 2025							Λοιποί Μήνες		Μάιος 2025							Ιούνιος 2025							Λοιποί Μήνες		Τιμή Εξάσκησης		
	Άνοιγμα	Ανιγτ Τιμή	Κατωτ Τιμή	Τελ Τιμή	Τιμή κλεισ.	Όγκος	Ανοικτές θέσεις	Άνοιγμα	Ανιγτ Τιμή	Κατωτ Τιμή	Τελ Τιμή	Τιμή κλεισ.	Όγκος	Ανοικτές θέσεις	Όγκος	Ανοικτές θέσεις	Άνοιγμα	Ανιγτ Τιμή	Κατωτ Τιμή	Τελ Τιμή	Τιμή κλεισ.	Όγκος	Ανοικτές θέσεις	Άνοιγμα	Ανιγτ Τιμή	Κατωτ Τιμή	Τελ Τιμή	Τιμή κλεισ.	Όγκος	Ανοικτές θέσεις	Όγκος	Ανοικτές θέσεις			
0.950						-	-	0.000	0.000	0.000		1.25	-	-								-	-	0.000	0.000	0.000		0.002	-	-					
1.000						-	-	0.000	0.000	0.000		1.20	-	-								-	-	0.000	0.000	0.000		0.001	-	-					0.010
1.100						-	-	0.000	0.000	0.000		1.10	-	-								-	-	0.000	0.000	0.000		0.001	-	-					0.011
1.200						-	-	0.000	0.000	0.000		1.00	-	-								-	-	0.000	0.000	0.000		0.001	-	-					0.012
1.300	0.000	0.000	0.000		0.902	-	-	0.000	0.000	0.000		0.904	-	-			0.000	0.000	0.000		0.001	-	-	0.000	0.000	0.000		0.001	-	-					0.013
1.400	0.000	0.000	0.000		0.802	-	-	0.000	0.000	0.000		0.805	-	-			0.000	0.000	0.000		0.001	-	-	0.000	0.000	0.000		0.001	-	-					0.014
1.500	0.000	0.000	0.000		0.702	-	-	0.000	0.000	0.000		0.706	-	-			0.000	0.000	0.000		0.003	-	-	0.000	0.000	0.000		0.001	-	-					0.015
1.600	0.000	0.000	0.000		0.602	-	-	0.000	0.000	0.000		0.608	-	-			0.000	0.000	0.000		0.001	-	-	0.000	0.000	0.000		0.003	-	-					0.016
1.700	0.000	0.000	0.000		0.503	-	-	0.000	0.000	0.000		0.513	-	-			0.000	0.000	0.000		0.001	-	-	0.000	0.000	0.000		0.008	-	-					0.017
1.800	0.000	0.000	0.000		0.405	-	-	0.000	0.000	0.000		0.423	-	-			0.000	0.000	0.000		0.003	-	-	0.000	0.000	0.000		0.018	-	-					0.018
1.900	0.000	0.000	0.000		0.311	-	-	0.000	0.000	0.000		0.340	-	-			0.000	0.000	0.000		0.009	-	-	0.000	0.000	0.000		0.034	-	-					0.019
2.000	0.000	0.000	0.000		0.225	-	30	0.000	0.000	0.000		0.265	-	-			0.000	0.000	0.000		0.023	-	-	0.000	0.000	0.000		0.059	-	-					0.020
2.200	0.000	0.000	0.000		0.095	-	100	0.000	0.000	0.000		0.149	-	-			0.000	0.000	0.000		0.093	-	10	0.000	0.000	0.000		0.142	-	-					0.022
2.400	0.000	0.000	0.000		0.030	-	-	0.000	0.000	0.000		0.075	-	-			0.000	0.000	0.000		0.228	-	-	0.000	0.000	0.000		0.269	-	-					0.024
2.600	0.000	0.000	0.000		0.007	-	-	0.000	0.000	0.000		0.034	-	-			0.000	0.000	0.000		0.405	-	-	0.000	0.000	0.000		0.428	-	-					0.026
2.800	0.000	0.000	0.000		0.001	-	-	0.000	0.000	0.000		0.014	-	-			0.000	0.000	0.000		0.600	-	-	0.000	0.000	0.000		0.609	-	-					0.028
3.000	0.000	0.000	0.000		0.001	-	-	0.000	0.000	0.000		0.005	-	-			0.000	0.000	0.000		0.800	-	-	0.000	0.000	0.000		0.802	-	-					0.030
3.200	0.000	0.000	0.000		0.001	-	-	0.000	0.000	0.000		0.002	-	-			0.000	0.000	0.000		1.00	-	-	0.000	0.000	0.000		1.00	-	-					0.032
3.400	0.000	0.000	0.000		0.001	-	-	0.000	0.000	0.000		0.001	-	-			0.000	0.000	0.000		1.20	-	-	0.000	0.000	0.000		1.20	-	-					0.034
Σύνολο:						0	130						0	0	0	0					0	10					0	0	0	0					
Αριθμός Πράξεων:						0						0		0							0.00						0		0						

ΔΕΗ (ΚΟ)

(Μέγεθος Συμβολαίου: 100 Χρέεγραφα, Τρόπος Εξάσκησης: Αμερικάνικος, Φυσική Παράδοση)

Τιμή Εξάσκησης	Δικαιώματα Αγοράς														Δικαιώματα Πώλησης																				
	Μάιος 2025							Ιούνιος 2025							Λοιποί Μήνες		Μάιος 2025							Ιούνιος 2025							Λοιποί Μήνες		Τιμή Εξάσκησης		
	Άνοιγμα	Ανιγτ Τιμή	Κατωτ Τιμή	Τελ Τιμή	Τιμή κλεισ.	Όγκος	Ανοικτές θέσεις	Άνοιγμα	Ανιγτ Τιμή	Κατωτ Τιμή	Τελ Τιμή	Τιμή κλεισ.	Όγκος	Ανοικτές θέσεις	Όγκος	Ανοικτές θέσεις	Άνοιγμα	Ανιγτ Τιμή	Κατωτ Τιμή	Τελ Τιμή	Τιμή κλεισ.	Όγκος	Ανοικτές θέσεις	Άνοιγμα	Ανιγτ Τιμή	Κατωτ Τιμή	Τελ Τιμή	Τιμή κλεισ.	Όγκος	Ανοικτές θέσεις	Όγκος	Ανοικτές θέσεις			
8.000						-	-	0.000	0.000	0.000		5.50	-	-			-	-	0.000	0.000	0.000		0.001	-	-	0.000	0.000	0.000		0.001	-	-			
8.400						-	-	0.000	0.000	0.000		5.10	-	-			-	-	0.000	0.000	0.000		0.001	-	-	0.000	0.000	0.000		0.001	-	-			0.084
8.800	0.000	0.000	0.000		4.68	-	-	0.000	0.000	0.000		4.70	-	-			0.000	0.000	0.000		0.001	-	-	0.000	0.000	0.000		0.002	-	-			0.088		
9.200	0.000	0.000	0.000		4.28	-	-	0.000	0.000	0.000		4.30	-	-			0.000	0.000	0.000		0.001	-	-	0.000	0.000	0.000		0.001	-	-			0.092		
9.600	0.000	0.000	0.000		3.88	-	-	0.000	0.000	0.000		3.90	-	-			0.000	0.000	0.000		0.001	-	-	0.000	0.000	0.000		0.001	-	-			0.096		
10.000	0.000	0.000	0.000		3.48	-	-	0.000	0.000	0.000		3.51	-	-			0.000	0.000	0.000		0.001	-	-	0.000	0.000	0.000		0.004	-	-			0.100		
11.000	0.000	0.000	0.000		2.48	-	-	0.000	0.000	0.000		2.54	-	-			0.000	0.000	0.000		0.001	-	-	0.000	0.000	0.000		0.032	-	-			0.110		
12.000	0.000	0.000	0.000		1.51	-	-	0.000	0.000	0.000		1.65	-	-			0.000	0.000	0.000		0.021	-	11	0.000	0.000	0.000		0.147	-	-			0.120		
13.000	0.000	0.000	0.000		0.675	-	11	0.000	0.000	0.000		0.944	-	-			0.000	0.000	0.000		0.189	-	100	0.000	0.000	0.000		0.434	-	-			0.130		
14.000	0.000	0.000	0.000		0.192	-	10	0.000	0.000	0.000		0.468	-	5			0.000	0.000	0.000		0.707	-	50	0.000	0.000	0.000		0.959	-	-			0.140		
15.000	0.000	0.000	0.000		0.032	-	10	0.000	0.000	0.000		0.199	-	-			0.000	0.000	0.000		1.55	-	-	0.000	0.000	0.000		1.69	-	-			0.150		
16.000	0.000	0.000	0.000		0.003	-	5	0.000	0.000	0.000		0.074	-	-			0.000	0.000	0.000		2.53	-	-	0.000	0.000	0.000		2.57	-	-			0.160		
17.000	0.000	0.000	0.000		0.001	-	-	0.000	0.000	0.000		0.025	-	-			0.000	0.000	0.000		3.53	-	-	0.000	0.000	0.000		3.53	-	-			0.170		
18.000	0.000	0.000	0.000		0.001	-	-	0.000	0.000	0.000		0.007	-	-			0.000	0.000	0.000		4.53	-	-	0.000	0.000	0.000		4.53	-	-			0.180		
19.000	0.000	0.000	0.000		0.001	-	-	0.000	0.000	0.000		0.002	-	-			0.000	0.000	0.000		5.53	-	-	0.000	0.000	0.000		5.53	-	-			0.190		
Σύνολο:						0	36							0	5	0	0					0	161					0	0	0	0				
Αριθμός Πράξεων:						0								0	0							0.00						0		0					

ΟΠΑΠ (ΚΟ)

(Μέγεθος Συμβολαίου: 100 Χρέεγραφα, Τρόπος Εξάσκησης: Αμερικάνικος, Φυσική Παράδοση)

Τιμή Εξάσκησης	Δικαιώματα Αγοράς														Δικαιώματα Πώλησης																		
	Μάιος 2025				Ιούνιος 2025				Λοιποί Μήνες		Μάιος 2025				Ιούνιος 2025				Λοιποί Μήνες		Τιμή Εξάσκησης												
	Άνοιγμα	Ανιγτ Τιμή	Καπιτ Τιμή	Τελ Τιμή	Τιμή κλεισ.	Όγκος	Ανοικτές θέσεις	Άνοιγμα	Ανιγτ Τιμή	Καπιτ Τιμή	Τελ Τιμή	Τιμή κλεισ.	Όγκος	Ανοικτές θέσεις	Όγκος	Ανοικτές θέσεις	Άνοιγμα	Ανιγτ Τιμή	Καπιτ Τιμή	Τελ Τιμή		Τιμή κλεισ.	Όγκος	Ανοικτές θέσεις	Όγκος	Ανοικτές θέσεις							
9.600						-	-	0.000	0.000	0.000		9.38	-	-										-	-	0.000	0.000	0.000	0.001	-	-		
10.000						-	-	0.000	0.000	0.000		8.98	-	-									-	-	0.000	0.000	0.000	0.001	-	-			0.100
11.000	0.000	0.000	0.000		7.96	-	-	0.000	0.000	0.000		7.98	-	-			0.000	0.000	0.000	0.001	-	-			0.000	0.000	0.000	0.001	-	-			0.110
12.000	0.000	0.000	0.000		6.96	-	-	0.000	0.000	0.000		6.99	-	-			0.000	0.000	0.000	0.001	-	-			0.000	0.000	0.000	0.001	-	-			0.120
13.000	0.000	0.000	0.000		5.97	-	-	0.000	0.000	0.000		5.99	-	-			0.000	0.000	0.000	0.003	-	-			0.000	0.000	0.000	0.003	-	-			0.130
14.000	0.000	0.000	0.000		4.97	-	-	0.000	0.000	0.000		4.99	-	-			0.000	0.000	0.000	0.002	-	-			0.000	0.000	0.000	0.001	-	-			0.140
15.000	0.000	0.000	0.000		3.97	-	-	0.000	0.000	0.000		4.00	-	-			0.000	0.000	0.000	0.001	-	-			0.000	0.000	0.000	0.003	-	-			0.150
16.000	0.000	0.000	0.000		2.97	-	-	0.000	0.000	0.000		3.02	-	-			0.000	0.000	0.000	0.003	-	10			0.000	0.000	0.000	0.021	-	-			0.160
17.000	0.000	0.000	0.000		2.01	-	5	0.000	0.000	0.000		2.10	-	-			0.000	0.000	0.000	0.034	-	10			0.000	0.000	0.000	0.095	-	-			0.170
18.000	0.000	0.000	0.000		1.15	-	20	0.000	0.000	0.000		1.30	-	-			0.000	0.000	0.000	0.178	-	-			0.000	0.000	0.000	0.300	-	-			0.180
19.000	0.000	0.000	0.000		0.526	-	15	0.301	0.301	0.301	0.301	0.301	5	-			0.000	0.000	0.000	0.554	-	-			0.000	0.000	0.000	0.707	-	-			0.190
20.000	0.000	0.000	0.000		0.187	-	10	0.000	0.000	0.000		0.335	-	20			0.000	0.000	0.000	1.22	-	-			0.000	0.000	0.000	1.33	-	-			0.200
22.000	0.000	0.000	0.000		0.010	-	-	0.000	0.000	0.000		0.049	-	-			0.000	0.000	0.000	3.05	-	-			0.000	0.000	0.000	3.07	-	-			0.220
24.000	0.000	0.000	0.000		0.001	-	-	0.000	0.000	0.000		0.004	-	-			0.000	0.000	0.000	5.05	-	-			0.000	0.000	0.000	5.05	-	-			0.240
26.000	0.000	0.000	0.000		0.001	-	-	0.000	0.000	0.000		0.001	-	-			0.000	0.000	0.000	7.05	-	-			0.000	0.000	0.000	7.05	-	-			0.260
28.000	0.000	0.000	0.000		0.001	-	-	0.000	0.000	0.000		0.001	-	-			0.000	0.000	0.000	9.05	-	-			0.000	0.000	0.000	9.05	-	-			0.280
Σύνολο:						0	50						5	20	0	0							0	20				0	0	0	0		
Αριθμός Πράξεων:						0							1		0								0.00					0		0			

ΟΤΕ (ΚΟ)

(Μέγεθος Συμβολαίου: 100 Χρέδγραφα, Τρόπος Εξάσκησης: Αμερικάνικος, Φυσική Παράδοση)

Τιμή Εξάσκησης	Δικαιώματα Αγοράς													Δικαιώματα Πώλησης																											
	Μάιος 2025						Ιούνιος 2025						Λοιποί Μήνες		Μάιος 2025						Ιούνιος 2025						Λοιποί Μήνες		Τιμή Εξάσκησης												
	Άνοιγμα	Ανιτ Τιμή	Κατωτ Τιμή	Τελ Τιμή	Τιμή κλεισ.	Όγκος	Άνοιγτες θέσεις	Άνοιγμα	Ανιτ Τιμή	Κατωτ Τιμή	Τελ Τιμή	Τιμή κλεισ.	Όγκος	Άνοιγτες θέσεις	Όγκος	Άνοιγτες θέσεις	Άνοιγμα	Ανιτ Τιμή	Κατωτ Τιμή	Τελ Τιμή	Τιμή κλεισ.	Όγκος	Άνοιγτες θέσεις	Όγκος	Άνοιγτες θέσεις	Όγκος	Άνοιγτες θέσεις														
9.200						-	-	0.000	0.000	0.000		7.23	-	-									-	-	0.000	0.000	0.000			0.001	-	-									0.092
9.600	0.000	0.000	0.000		6.81	-	-	0.000	0.000	0.000		6.83	-	-			0.000	0.000	0.000		0.001	-	-			0.000	0.000	0.000		0.001	-	-									0.096
10.000	0.000	0.000	0.000		6.41	-	-	0.000	0.000	0.000		6.43	-	-			0.000	0.000	0.000		0.001	-	-			0.000	0.000	0.000		0.001	-	-									0.100
11.000	0.000	0.000	0.000		5.41	-	-	0.000	0.000	0.000		5.43	-	-			0.000	0.000	0.000		0.001	-	-			0.000	0.000	0.000		0.001	-	-									0.110
12.000	0.000	0.000	0.000		4.41	-	-	0.000	0.000	0.000		4.44	-	-			0.000	0.000	0.000		0.001	-	-			0.000	0.000	0.000		0.001	-	-									0.120
13.000	0.000	0.000	0.000		3.42	-	-	0.000	0.000	0.000		3.44	-	-			0.000	0.000	0.000		0.001	-	-			0.000	0.000	0.000		0.003	-	-									0.130
14.000	0.000	0.000	0.000		2.42	-	-	0.000	0.000	0.000		2.47	-	-			0.000	0.000	0.000		0.001	-	5			0.000	0.000	0.000		0.025	-	-									0.140
15.000	0.000	0.000	0.000		1.44	-	-	0.000	0.000	0.000		1.58	-	-			0.000	0.000	0.000		0.026	-	30			0.000	0.000	0.000		0.130	-	-									0.150
16.000	0.000	0.000	0.000		0.633	-	10	0.000	0.000	0.000		0.861	-	-			0.000	0.000	0.000		0.214	-	-			0.000	0.000	0.000		0.413	-	-									0.160
17.000	0.000	0.000	0.000		0.173	-	5	0.000	0.000	0.000		0.396	-	10			0.000	0.000	0.000		0.755	-	-			0.000	0.000	0.000		0.948	-	-									0.170
18.000	0.000	0.000	0.000		0.028	-	-	0.000	0.000	0.000		0.150	-	-			0.000	0.000	0.000		1.62	-	-			0.000	0.000	0.000		1.71	-	-									0.180
19.000	0.000	0.000	0.000		0.002	-	-	0.000	0.000	0.000		0.047	-	-			0.000	0.000	0.000		2.60	-	-			0.000	0.000	0.000		2.62	-	-									0.190
20.000	0.000	0.000	0.000		0.001	-	-	0.000	0.000	0.000		0.012	-	-			0.000	0.000	0.000		3.60	-	-			0.000	0.000	0.000		3.60	-	-									0.200
22.000	0.000	0.000	0.000		0.001	-	-	0.000	0.000	0.000		0.001	-	-			0.000	0.000	0.000		5.60	-	-			0.000	0.000	0.000		5.60	-	-									0.220
Σύνολο:						0	15							0	10	0	0					0	35						0	20	0	0									
Αριθμός Πράξεων:						0								0	0								0.00						0		0										

ΠΕΙΡΑΙΩΣ FINANCIAL HOLD (ΚΟ)

(Μέγεθος Συμβολαίου: 100 Χρέεγραφα, Τρόπος Εξάσκησης: Αμερικάνικος, Φυσική Παράδοση)

Τιμή Εξάσκησης	Δικαιώματα Αγοράς														Δικαιώματα Πώλησης																		
	Μάιος 2025				Ιούνιος 2025				Λοιποί Μήνες		Μάιος 2025				Ιούνιος 2025				Λοιποί Μήνες		Τιμή Εξάσκησης												
	Άνοιγμα	Ανιγτ Τιμή	Κατωτ Τιμή	Τελ Τιμή	Τιμή κλεισ.	Όγκος	Ανοικτές θέσεις	Άνοιγμα	Ανιγτ Τιμή	Κατωτ Τιμή	Τελ Τιμή	Τιμή κλεισ.	Όγκος	Ανοικτές θέσεις	Όγκος	Ανοικτές θέσεις	Άνοιγμα	Ανιγτ Τιμή	Κατωτ Τιμή	Τελ Τιμή		Τιμή κλεισ.	Όγκος	Ανοικτές θέσεις	Όγκος	Ανοικτές θέσεις							
2.400						-	-	0.000	0.000	0.000		2.71	-	-										-	-	0.000	0.000	0.000	0.001	-	-		
2.600						-	-	0.000	0.000	0.000		2.51	-	-									-	-	0.000	0.000	0.000	0.001	-	-			0.026
2.800						-	-	0.000	0.000	0.000		2.31	-	-									-	-	0.000	0.000	0.000	0.002	-	-			0.028
3.000	0.000	0.000	0.000		2.10	-	-	0.000	0.000	0.000		2.11	-	-			0.000	0.000	0.000		0.001	-	-	0.000	0.000	0.000	0.001	-	-			0.030	
3.200	0.000	0.000	0.000		1.90	-	-	0.000	0.000	0.000		1.91	-	-			0.000	0.000	0.000		0.001	-	-	0.000	0.000	0.000	0.001	-	-			0.032	
3.400	0.000	0.000	0.000		1.70	-	-	0.000	0.000	0.000		1.71	-	-			0.000	0.000	0.000		0.001	-	-	0.000	0.000	0.000	0.001	-	-			0.034	
3.600	0.000	0.000	0.000		1.50	-	-	0.000	0.000	0.000		1.51	-	-			0.000	0.000	0.000		0.001	-	-	0.000	0.000	0.000	0.002	-	-			0.036	
3.800	0.000	0.000	0.000		1.30	-	-	0.000	0.000	0.000		1.32	-	-			0.000	0.000	0.000		0.001	-	-	0.000	0.000	0.000	0.005	-	-			0.038	
4.000	0.000	0.000	0.000		1.11	-	-	0.000	0.000	0.000		1.13	-	-			0.000	0.000	0.000		0.001	-	-	0.000	0.000	0.000	0.014	-	-			0.040	
4.400	0.000	0.000	0.000		0.716	-	-	0.000	0.000	0.000		0.771	-	-			0.000	0.000	0.000		0.010	-	-	0.000	0.000	0.000	0.058	-	-			0.044	
4.800	0.000	0.000	0.000		0.376	-	-	0.000	0.000	0.000		0.478	-	-			0.000	0.000	0.000		0.070	-	-	0.000	0.000	0.000	0.163	-	-			0.048	
5.200	0.000	0.000	0.000		0.149	-	-	0.000	0.000	0.000		0.266	-	-			0.000	0.000	0.000		0.243	-	-	0.000	0.000	0.000	0.351	-	-			0.052	
5.600	0.000	0.000	0.000		0.043	-	-	0.000	0.000	0.000		0.132	-	-			0.000	0.000	0.000		0.537	-	-	0.000	0.000	0.000	0.617	-	-			0.056	
6.000	0.000	0.000	0.000		0.009	-	-	0.000	0.000	0.000		0.059	-	-			0.000	0.000	0.000		0.905	-	-	0.000	0.000	0.000	0.945	-	-			0.060	
6.400	0.000	0.000	0.000		0.001	-	-	0.000	0.000	0.000		0.024	-	-			0.000	0.000	0.000		1.30	-	-	0.000	0.000	0.000	1.31	-	-			0.064	
6.800	0.000	0.000	0.000		0.001	-	-	0.000	0.000	0.000		0.009	-	-			0.000	0.000	0.000		1.70	-	-	0.000	0.000	0.000	1.70	-	-			0.068	
7.200	0.000	0.000	0.000		0.001	-	-	0.000	0.000	0.000		0.003	-	-			0.000	0.000	0.000		2.10	-	-	0.000	0.000	0.000	2.10	-	-			0.072	
7.600	0.000	0.000	0.000		0.001	-	-	0.000	0.000	0.000		0.001	-	-			0.000	0.000	0.000		2.50	-	-	0.000	0.000	0.000	2.50	-	-			0.076	
Σύνολα:						0	0						0	0	0	0					0	0					0	0	0	0			
Αριθμός Πράξεων:						0						0		0							0.00						0		0				

Προϊόν Δανεισμού	Υποκείμενος Τίτλος	Πολυμερείς Συναλλαγές[1]					Διμερείς Συναλλαγές[2]		Δανεισμός Τίτλων μέσω ΟΤC[3]
		Ανοιχτές θέσεις[5]	Προσφερόμενη ποσότητα	Μ.Σ.Τ[4]	Όγκος συναλλαγών	Μ.Σ.Τ[4]	Όγκος συναλλαγών	Όγκος συναλλαγών	
AETFBOR	ALPHA ETF FTSE Athex Large Cap	---	---	---	---	---	---	---	
ALPHABOR	ALPHA ΥΠΗΡΕΣΙΩΝ ΣΥΜΜ (ΚΟ)	105,000	---	---	---	---	---	61,688,205	
ACAGBOR	AUSTRIACARD (ΚΑ)	---	---	---	---	---	---	---	
OTOELBOR	AUTOHELLAS (ΚΟ)	1,451	---	---	---	---	---	93,319	
BOCHGRBOR	BANK OF CYPRUS (ΚΟ)	---	---	---	---	---	---	61,247	
CENERBOR	CENERGY HOLDINGS (ΚΑ)	---	---	---	---	---	---	422,767	
EEEBOR	COCA-COLA HBC AG (ΚΟ)	1,000	---	---	---	---	---	186,147	
DIMANDBOR	DIMAND (ΚΟ)	---	---	---	---	---	---	7,676	
EUROBBOR	EUROBANK HOLDINGS (ΚΟ)	10,000	---	---	---	---	---	65,655,029	
FOYRKBOR	FOURLIS ΣΥΜΜΕΤΟΧΩΝ (ΚΟ)	---	---	---	---	---	---	11,673	
ELPEBOR	HELLENIQ ENERGY (ΚΟ)	---	---	---	---	---	---	1,919,284	
INTEKBOR	IDEAL HOLDINGS (ΚΟ)	---	---	---	---	---	---	23,075	
INTRKBOR	INTRACOM HOLDINGS (ΚΟ)	---	---	---	---	---	---	50,734	
BELABOR	JUMBO (ΚΟ)	12,300	---	---	---	---	---	214,308	
LAMDABOR	LAMDA DEVELOPMENT(ΚΟ)	---	---	---	---	---	---	223,498	
LAVIBOR	LAVIPHARM (ΚΟ)	---	---	---	---	---	---	20,500	
MYTILBOR	METLEN ENERGY & METALS (ΚΟ)	500	---	---	---	---	---	698,520	
MIGBOR	MIG (ΚΟ)	541	---	---	---	---	---	39,913	
PROFBOR	PROFILE (ΚΟ)	---	---	---	---	---	---	5,000	
QUESTBOR	QUEST ΣΥΜΜΕΤΟΧΩΝ (ΚΟ)	1,391	---	---	---	---	---	26,058	
TITCBOR	TITAN CEMENT (ΚΑ)	3,300	---	---	---	1,000	0.01%	247,253	
VIOBOR	VIOHALCO SA/NV (ΚΑ)	---	---	---	---	---	---	---	
AVAXBOR	ΑΒΑΞ Α.Ε. (ΚΟ)	---	---	---	---	---	---	4,054	
ADMIEBOR	ΑΔΜΗΕ ΣΥΜΜΕΤΟΧΩΝ Α.Ε. (ΚΟ)	---	---	---	---	---	---	243,453	
AEGNBOR	ΑΕΡΟΠΟΡΙΑ ΑΙΓΑΙΟΥ (ΚΟ)	---	---	---	3,752	3.80%	---	643,052	
AKTRBOR	ΑΚΤΟΡ Α.Ε. ΣΥΜ/ΧΩΝ (ΚΟ)	455	---	---	---	---	---	1,476,612	
GEKTERNABOR	ΓΕΚ ΤΕΡΝΑ (ΚΟ)	---	---	---	---	---	---	469,176	
PPCBOR	ΔΕΗ (ΚΟ)	2,000	---	---	---	---	---	4,284,422	
AIABOR	ΔΙΕΘΝΗΣ ΑΕΡΟΛΙΜΕΝΑΣ ΑΘΗΝΩΝ(ΚΟ)	23,200	---	---	---	---	---	298,773	
ETEBOR	ΕΘΝΙΚΗ ΤΡΑΠΕΖΑ (ΚΟ)	158,500	---	---	---	---	---	19,435,542	
ELHABOR	ΕΛΒΑΛΧΑΛΚΟΡ (ΚΟ)	25,525	---	---	---	---	---	130,219	

Σημειώσεις Προϊόντων Δανεισμού

[1] - Πολυμερείς Συμβάσεις Δανειοδοσίας των μεθόδων 8-1, 8-2 και 8-3-3 (σύμφ. Με Αποφ.17 ΔΣ του Χρηματιστηρίου).

[2] - Διμερείς Συμβάσεις Δανειοδοσίας των μεθόδων 8-3-1 και 8-3-2 & Συμβάσεις της μεθόδου 4 (σύμφ. Με Αποφ. 20 ΔΣ του Χρηματιστηρίου).

[3] - Τα στοιχεία Συναλλαγές Δανεισμού Τίτλων μέσω ΟΤC δηλώνονται από τους χειριστές ΣΑΤ και αφορούν τις ποσότητες που έχουν καταγραφεί στο ΣΑΤ έως και τη προηγούμενη εργάσιμη ημέρα.

[4] - Μ.Σ.Τ: - Μέση Σταθμισμένη Τιμή (ως προς τα τεμάχια)

[5] - Τα στοιχεία αφορούν σε ανοιχτές θέσεις πριν την έναρξη της συνεδρίασης

Προϊόν Δανεισμού	Υποκείμενος Τίτλος	Πολυμερείς Συναλλαγές[1]				Διμερείς Συναλλαγές[2]		Δανεισμός Τίτλων μέσω ΟΤC[3]
		Ανοικτές θέσεις[5]	Προσφερόμενη ποσότητα	Μ.Σ.Τ[4]	Όγκος συναλλαγών	Μ.Σ.Τ[4]	Όγκος συναλλαγών	Όγκος συναλλαγών
ELLAKTORBOR	ΕΛΛΑΚΤΩΡ (ΚΟ)	---	---	---	---	---	---	105,491
EXAEBOR	ΕΛΛΗΝ. ΧΡΗΜΑΤΙΣΤΗΡΙΑ-Χ.Α. (ΚΟ)	5,000	---	---	---	---	---	190,250
EYDARBOR	ΕΥΔΑΠ (ΚΟ)	---	---	---	---	---	---	227,357
INLOTBOR	ΙΝΤΡΑΛΟΤ (ΚΟ)	3,074	---	---	---	---	---	356,956
KRIBOR	ΚΡΙ - ΚΡΙ (ΚΟ)	1,000	---	---	---	---	---	---
MOHBOR	ΜΟΤΟΡ ΟΪΛ (ΚΟ)	1,000	---	---	---	---	---	859,799
NOVALBOR	ΝΟΒΑΛ ΠΡΟΠΕΡΤΥ ΑΕΕΑΠ (ΚΟ)	---	---	---	---	---	---	13,200
PRABOR	ΟΛΠ (ΚΟ)	3,400	---	---	---	---	---	105,971
OPARBOR	ΟΠΑΠ (ΚΟ)	41,909	---	---	---	---	---	1,690,654
HTOBOR	ΟΤΕ (ΚΟ)	2,000	---	---	---	5,000	0.01%	1,697,964
TREIRBOR	ΠΕΙΡΑΙΩΣ FINANCIAL HOLD (ΚΟ)	55,000	---	---	---	---	---	16,167,217
PLATBOR	ΠΛΑΣΤΙΚΑ ΘΡΑΚΗΣ (ΚΟ)	---	---	---	---	---	---	1,596
SARBOR	ΣΑΡΑΝΤΗΣ ΓΡ. (ΚΟ)	6,591	---	---	---	---	---	8,717
OLYMPBOR	ΤΕΧΝΙΚΗ ΟΛΥΜΠΙΑΚΗ (ΚΟ)	---	---	---	---	---	---	---
OPTIMABOR	ΤΡΑΠΕΖΑ ΟΡΤΙΜΑ BANK (ΚΟ)	---	---	---	---	---	---	295,893

Σημειώσεις Προϊόντων Δανεισμού

[1] - Πολυμερείς Συμβάσεις Δανειοδοσίας των μεθόδων 8-1, 8-2 και 8-3-3 (σύμφ. Με Αποφ.17 ΔΣ του Χρηματιστηρίου).

[2] - Διμερείς Συμβάσεις Δανειοδοσίας των μεθόδων 8-3-1 και 8-3-2 & Συμβάσεις της μεθόδου 4 (σύμφ. Με Αποφ. 20 ΔΣ του Χρηματιστηρίου).

[3] - Τα στοιχεία Συναλλαγές Δανεισμού Τίτλων μέσω ΟΤC δηλώνονται από τους χειριστές ΣΑΤ και αφορούν τις ποσότητες που έχουν καταγραφεί στο ΣΑΤ έως και τη προηγούμενη εργάσιμη ημέρα.

[4] - Μ.Σ.Τ: - Μέση Σταθμισμένη Τιμή (ως προς τα τεμάχια)

[5] - Τα στοιχεία αφορούν σε ανοικτές θέσεις πριν την έναρξη της συνεδρίασης

Κωδικοί και ονομασίες Κλάδων Οικονομικής Δραστηριότητας του Χρηματιστηρίου Αθηνών

12003 - Διαπραγματεύσιμα Αμοιβαία Κεφάλαια	10101010 Υπηρεσίες Ηλεκτρονικών Υπολογιστών
10101015 Λογισμικό	10102030 Υλικό Υπολογιστών
15101010 Εξοπλισμός Τηλεπικοινωνιών	15102015 Υπηρεσίες Τηλεπικοινωνιών
20101010 Υγειονομικές Μονάδες	20101025 Υπηρεσίες Υγείας
20102010 Ιατρικός Εξοπλισμός	20103015 Φαρμακευτικά Προϊόντα
30101010 Τράπεζες	30202000 Διαφοροποιημένες Χρηματοοικονομικές Υπηρεσίες
30202010 Διαχείριση Κεφαλαίων & Θεματοφύλακες	30202015 Επενδυτικές Υπηρεσίες
30204000 Επενδυτικές Εταιρείες κλειστού τύπου	30302010 Γενικές Ασφάλειες
30302015 Μεσίτες Ασφαλίσεων	30302025 Ασφάλειες Ιδιοκτησίας & Ζημιών
35101010 Συμμετοχές & Ανάπτυξη Ακίνητης Περιουσίας	35101015 Υπηρεσίες Ακίνητης Περιουσίας
35102000 Διαφοροποιημένες Α.Ε.Ε.Α.Π.	35102030 Α.Ε.Ε.Α.Π. Επαγγελματικών Χώρων
35102045 Α.Ε.Ε.Α.Π. Εμπορικών Χώρων	40201040 Υπηρεσίες Ενοικίασης και Χρηματοδοτικής Μίσθωσης
40202010 Κατασκευή Κατοικιών	40202015 Έπιπλα
40202020 Οικιακές Συσκευές	40203040 Ηλεκτρονική Ψυχαγωγία
40204020 Ρούχα και Αξεσουάρ	40301010 Ψυχαγωγία
40301030 Εκδόσεις	40301035 Ραδιοτηλεοπτικοί Φορείς
40401010 Διαφοροποιημένοι Έμποροι	40401020 Εμπόριο Ενδυμάτων
40401025 Εμπόριο Προϊόντων Οικιακής Βελτίωσης	40401030 Εξειδικευμένο Λιανικό Εμπόριο
40501010 Αεροπορικές Εταιρείες	40501015 Ταξίδια & Τουρισμός
40501020 Τυχερά Παιχνίδια	40501025 Ξενοδοχεία & Πανσιόν
45101015 Απόσταξη & Οινοπαραγωγή	45101020 Αναψυκτικά
45102010 Γεωργεία, Αλιεία, Εκτροφή και Φυτείες	45102020 Τρόφιμα
45103010 Καπνός	45201010 Λιανικό & Χονδρικό Εμπόριο Τροφίμων
45201020 Είδη Προσωπικής Φροντίδας	50101010 Κατασκευές
50101020 Κατασκευαστές Στέγασης & Επικαλύψεων	50101030 Τσιμέντα
50101035 Άλλα Οικοδομικά Υλικά	50202010 Ηλεκτρικά Εξαρτήματα
50203015 Πλαστικά	50203030 Υλικά Συσκευασίας
50204000 Μηχανήματα Βιομηχανικού Εξοπλισμού	50204020 Μηχανήματα Κατασκευών
50205010 Προμηθευτές Βιομηχανίας	50205020 Υποστηρικτικές Υπηρεσίες προς Επιχειρήσεις
50205030 Υπηρεσίες Μαζικής Εκτύπωσης	50206015 Εμπορικά Οχήματα & Ανταλλακτικά
50206030 Θαλάσσιες Μεταφορές	50206060 Υπηρεσίες Μεταφορών
55101000 Διαφοροποιημένα Υλικά	55101020 Κλωστοϋφαντουργικά Προϊόντα
55102000 Ορυχεία	55102010 Σίδηρος & Χάλυβας
55102015 Μεταλλουργία	55102035 Αλουμίνιο
60101020 Διυλιστήρια & Εμπορία Πετρελαιοειδών	65101010 Εναλλακτική Ηλεκτρική Ενέργεια
65101015 Συμβατική Ηλεκτρική Ενέργεια	65102000 Πολλαπλών Υπηρεσιών Κοινής Ωφέλειας
65102030 Ύδρευση	

ATHEXGROUP

Athens Exchange Group

Λεωφ. Αθηνών 110 | 104 42 Αθήνα
110 Athinon Ave | 104 42 Athens GR
T +30 210 3366 800
www.athexgroup.gr