

25

Ημερήσιο Δελτίο  
Συναλλακτικής Δραστηριότητας

Daily Official List  
of Trading Activity



**Αποποίηση Ευθύνης:**

Η εταιρεία Ελληνικά Χρηματιστήρια-Χρηματιστήριο Αθηνών Ανώνυμη Εταιρεία Συμμετοχών καταβάλλει κάθε δυνατή προσπάθεια ώστε να διασφαλίσει ότι οι πληροφορίες και τα λοιπά στοιχεία που εμφανίζονται στο Ημερήσιο Δελτίο Τιμών (Η.Δ.Τ.) είναι ορθά και πλήρη αλλά δεν έχει καμία ευθύνη για ενδεχόμενο λάθος ή παράλειψη στοιχείων και / ή ευθύνη σχετικά με την ακρίβεια, αξιοπιστία, επικαιροποίηση και πληρότητα των παραπάνω πληροφοριών και στοιχείων ή ευθύνη προερχόμενη άμεσα ή έμμεσα από την χρήση των παραπάνω πληροφοριών.

Η Εταιρία δεν έχει καμία ευθύνη για την ακρίβεια των στοιχείων που περιλαμβάνονται στις ανακοινώσεις των εισηγμένων εταιρειών. Πιθανές προσβολές δικαιωμάτων τρίτων από το περιεχόμενο των ανακοινώσεων συνιστούν αποκλειστική ευθύνη του αποστολέα των ανακοινώσεων.

Όλα τα αναγραφόμενα στο Η.Δ.Τ. στοιχεία παρέχονται μόνο για τους σκοπούς της πληροφόρησης και δεν συνιστούν παροχή επενδυτικών συμβουλών ή πρόσκληση για επένδυση σε κινητές αξίες που διαπραγματεύονται στο Χρηματιστήριο Αθηνών.

Αναγνωρίζεται και συμφωνείται ότι όλα τα δικαιώματα επί των πληροφοριών που εμφανίζονται στο Η.Δ.Τ. θα αποτελούν κυριότητα της εταιρίας και οποιοδήποτε άλλο δικαίωμα συμπεριλαμβανομένου του δικαιώματος πνευματικής ιδιοκτησίας, σήματος κλπ. ανήκουν στο Χρηματιστήριο Αθηνών.

Τα ανωτέρω στοιχεία αποτελούν ιδιοκτησία της Εταιρίας και προστατεύονται σύμφωνα με τις διατάξεις περί πνευματικής ιδιοκτησίας. Απαγορεύεται α) η με οποιοδήποτε τρόπο ή μέσο αναπαραγωγή, αναδημοσίευση, τροποποίηση, αντιγραφή, πώληση, μετάδοση ή διανομή του συνόλου ή μέρους τους, χωρίς αναφορά στην πηγή και β) η εμπορική εκμετάλλευση των στοιχείων από τρίτους.

Η Εταιρία δεν φέρει καμία ευθύνη προερχόμενη άμεσα ή έμμεσα από χρήση ή τυχόν αλλοίωση των ανωτέρω στοιχείων όταν αυτά χρησιμοποιούνται από

**Ελληνικά Χρηματιστήρια - Χρηματιστήριο Αθηνών Α.Ε. Συμμετοχών**

Λεωφόρος Αθηνών 110, 10442 Αθήνα, Τηλ: (210) 33.66.800, Fax: (210) 32.13.938

[www.athexgroup.gr](http://www.athexgroup.gr)

**Πίνακας Περιεχομένων****Ενότητα 1: Στατιστικά Στοιχεία Χρεογράφων, Παραγώγων και Δανεισμού**

- Οι Αγορές Χρεογράφων Παραγώγων Δανεισμού
- Χρηματιστηριακοί Δείκτες
- Αναλυτικά Στοιχεία Συναλλαγών Αγοράς Χρεογράφων
- Στοιχεία Συναλλαγών Κλάδων Χρηματιστηρίου Αθηνών & Χρηματοοικονομικών Προϊόντων (Δ.Α.Κ.)
- Οι 10 Μετοχές με τη μεγαλύτερη Άνοδο & Πτώση
- Αναλυτικά Στοιχεία Συναλλαγών Αγοράς Παραγώγων

**Ενότητα 2: Αναλυτικά Στοιχεία Συναλλαγών Χρεογράφων**

- Αναλυτικά Στοιχεία Συναλλαγών Χρεογράφων
- Σημειώσεις Χρεογράφων

**Ενότητα 3: Στοιχεία Συναλλαγών Χρεογράφων**

- Στοιχεία Συναλλαγών Πακέτων
- Στοιχεία Συναλλαγών Δικαιωμάτων

- Στοιχεία Δανεισμού Τίτλων
- Στοιχεία Συναλλαγών Εκποιήσεων
- Στοιχεία Συναλλαγών Εκποιήσεων Ενσώματων Ονομαστικών Μετοχών
- Στοιχεία Ενεργητικού Διαπραγματεύσιμων Αμοιβαίων Κεφαλαίων (Δ.Α.Κ.)
- Χαρακτηριστικά Διαπραγματεύσιμων Αμοιβαίων Κεφαλαίων (Δ.Α.Κ.)

**Ενότητα 4: Ανακοινώσεις****Ενότητα 5: Ομόλογα Διαπραγματεύσιμα στην Αγορά Αξιών Σταθερού Εισοδήματος**

- Ομολογιακά Δάνεια Επιχειρήσεων – Οργανωμένη Αγορά (Μετατρέψιμα)
- Ομολογιακά Δάνεια Επιχειρήσεων – Οργανωμένη Αγορά (Μη Μετατρέψιμα)
- Ομόλογα Ελληνικού Δημοσίου
- Έντοκα Γραμμάτια & Zero Coupon Ομόλογα Ελληνικού Δημοσίου
- Ομόλογα Ελληνικού Δημοσίου Διαπραγματεύσιμα με τη Μέθοδο Εκφώνησης - Αντιφώνησης
- Ομόλογα Κρατικών Τραπεζών

**Ενότητα 6: Πρόσθετα Στοιχεία Ενημέρωσης**

- Πίνακας Μελών Χρηματιστηρίου Αθηνών και Μελών ΕΤ.ΕΚ.
- Πίνακας Μετοχών Υπό Ειδική Διαπραγμάτευση
- Γνωστοποιήσεις Συναλλαγών - Κατάλογος Υπόχρεων Προσώπων

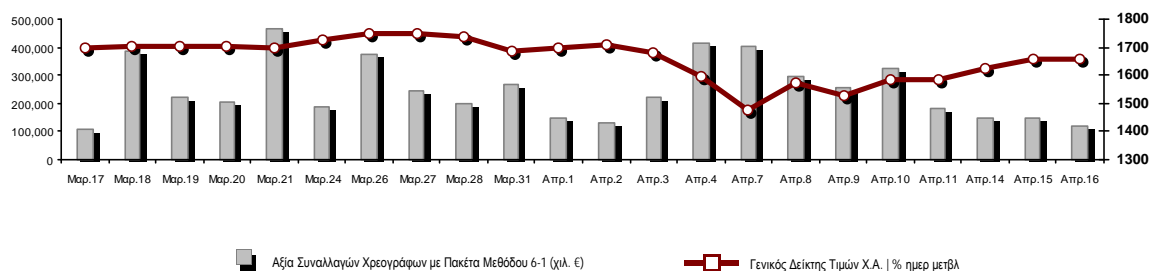
**Ενότητα 7: Αναλυτικά Στοιχεία Συναλλαγών Αγοράς Παραγώγων**

- Συμβόλαια Μελλοντικής Εκπλήρωσης σε Δείκτες
- Συμβόλαια Μελλοντικής Εκπλήρωσης σε Μετοχές
- Δικαιώματα Προαίρεσης σε Δείκτες
- Δικαιώματα Προαίρεσης σε Μετοχές
- Στοιχεία Συναλλαγών Προϊόντων Δανεισμού

**Παράρτημα Α: Κωδικοί και ονομασίες Κλάδων Οικονομικής Δραστηριότητας του Χρηματιστηρίου Αθηνών**

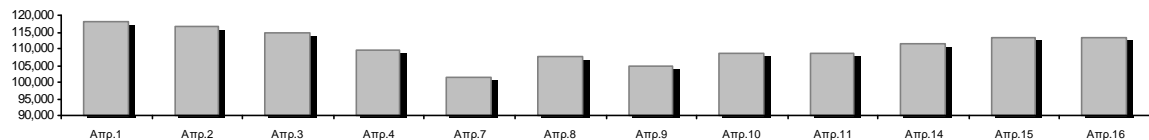
**Οι Αγορές Χρεογράφων Παραγώγων Δανεισμού**

**Γενικός Δείκτης Τιμών και Αξία Συναλλαγών Μετοχών και Παραγώγων**

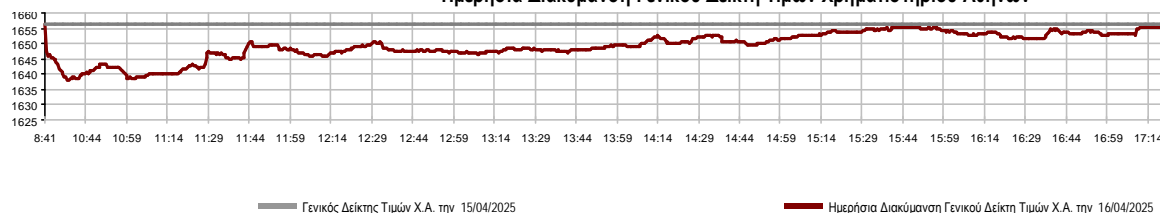


<b>Κεφαλαιοποίηση Χ.Α. (εκατ. €) **:</b>	113,433.25		<b>Συνολικές Ανοικτές Θέσεις σε Παράγωγα</b>	461,563
Ημερήσια μεταβολή: εκατ. €   %	46.60	0.04%	Ανοικτές θέσεις σε ΣΜΕ επί Δεικτών   % ημερ μετβλ	7,670 -0.45%
Μέση ετήσια Κεφ/ποίηση: εκατ. €   % Μετβλ. Μέση προηγ. έτος	111,391.48	12.87%	Ανοικτές θέσεις σε ΣΜΕ επί μετοχών   % ημερ μετβλ	440,522 1.65%
<b>Γενικός Δείκτης Τιμών Χ.Α.   % ημερ μετβλ</b>	1,655.23	-0.08%	Ανοικτές θέσεις σε Δικαιώματα επί Δεικτών   % ημερ μετβλ	1,764 4.19%
<b>Κεφαλαιοποίηση Γενικού Δείκτη (εκατ. €)</b>	106,263.67		Ανοικτές θέσεις σε Δικαιώματα επί μετοχών   % ημερ μετβλ	11,607 -0.03%
Ημερήσια μεταβολή (εκατ. €)	68.35			
<b>Αξία Συναλλαγών Χρεογράφων με Πακέτα Μεθόδου 6-1 (χιλ. €)</b>	118,726.06		<b>Πλήθος Συμβολαίων Παραγώγων:</b>	33,200
Ημερήσια μεταβολή: %	-26,226.52	-18.09%	Ημερήσια μεταβολή: τμχ   %	-9,563 -22.36%
Μέση Αξία Συν/γών ΥΙD: χιλ. €   % Μετβλ Μέση προηγ. έτος	193,968.10	41.19%	Μέσος Όγκος Συμβ. ΥΙD: % Μετβλ Μέσο προηγ. Έτος	50,279 35.12%
<b>Αξία Συναλλαγών Πακέτων Μεθόδου 6-1 (χιλ. €)</b>	8,731.67		<b>Πλήθος Πράξεων Παραγώγων:</b>	1,857
<b>Αξία Συναλλαγών Πακέτων Μεθόδου 6-2 &amp; 6-3 (χιλ. €)</b>	292.29		Ημερήσια μεταβολή: πλήθος   %	-622 -25.09%
<b>Αξία Συναλλαγών Ομολόγων (χιλ.€)</b>	683.81		Μέσο Πλήθος Πράξεων ΥΙD: % Μετβλ Μέσο προηγ. Έτος	2,490 36.64%
<b>Όγκος Συναλλαγών Χρεογράφων με Πακέτα Μεθόδου 6-1 (χιλ. Τμχ)</b>	24,503.17		<b>Συνολικές Ανοικτές Θέσεις σε Δανεισμό</b>	534,869
Ημερήσια μεταβολή: χιλ. τμχ   %	-5,530.99	-18.42%	Ημερήσια μεταβολή: τμχ   %	21,280 4.14%
Μέσος Όγκος Συν/γών ΥΙD: % Μετβλ Μέσο προηγ. Έτος	44,989.47	54.64%	<b>Πλήθος Συναλλαγών Δανεισμού (Πολυμερής/Διμερής)</b>	14,558
<b>Όγκος Συναλλαγών Πακέτων Μεθόδου 6-1 (χιλ. Τεμάχια)</b>	2,082.33		Ημερήσια μεταβολή: τμχ   %	-36,942
<b>Όγκος Συναλλαγών Πακέτων Μεθόδου 6-2 &amp; 6-3 (χιλ. Τεμάχια)</b>	142.75		<b>Πλήθος Πολυμερών Συναλλαγών</b>	9,354
<b>Όγκος Συναλλαγών Ομολόγων</b>	683,000		<b>Πλήθος Διμερών Συναλλαγών</b>	5,204
<b>Πλήθος Πράξεων Χρεογράφων με Πακέτα Μεθόδου 6-1</b>	38,943		<b>Πλήθος Πράξεων Δανεισμού:</b>	8
Ημερήσια μεταβολή: πλήθος   %	-3,425	-8.08%	Ημερήσια μεταβολή: %	-8
Μέσο Πλήθος Πράξεων ΥΙD: % Μετβλ Μέσο προηγ. Έτος	48,902	35.01%	<b>Πλήθος Πράξεων Πολυμερών Συναλλαγών</b>	7
<b>Πλήθος πακέτων Μεθόδου 6-1</b>	9		<b>Πλήθος Πράξεων Διμερών Συναλλαγών</b>	1
<b>Πλήθος πακέτων Μεθόδου 6-2 &amp; 6-3</b>	2			
<b>Πλήθος συναλλαγών Ομολόγων</b>	156			

**Κεφαλαιοποίηση Χ.Α. (εκατ. €) \*\***



**Ημερήσια Διακύμανση Γενικού Δείκτη Τιμών Χρηματιστηρίου Αθηνών**



**Χρηματιστηριακοί Δείκτες**

Όνομασία Δείκτη	16/04/2025	15/04/2025	Δ μον.	Δ %	Κατώτερη	Ανώτερη	Κατ.έτους	Ανωτ.έτους	Ετησ. μεταβ.
Γενικός Δείκτης Τιμών Χ.Α.	1,655.23	1,656.48	-1.25	-0.08%	1,638.13	1,656.48	1,455.08	1,749.90	12.63% #
Δείκτης Συνολικής Απόδοσης Γενικού Δείκτη Χ.Α.	3,135.96	3,138.34	-2.38	-0.08%	3,103.57	3,138.34	2,755.49	3,313.79	12.83% #
Δείκτης ATHEX ESG	1,922.51	1,925.66	-3.15	-0.16%	1,901.73	1,925.66	1,676.07	2,041.98	14.57% #
Δείκτης Τιμών Εναλλακτικής Αγοράς Χ.Α.	15,092.35	14,987.26	105.09	0.70%	14,914.90	15,115.80	13,631.97	15,518.17	-0.03% €
FTSE/Χ.Α. Large Cap	4,089.41	4,096.23	-6.82	-0.17%	4,043.87	4,096.23	3,550.72	4,340.13	14.53% #
FTSE/Χ.Α. Mid Cap	2,520.95	2,515.26	5.69	0.23%	2,487.64	2,521.19	2,262.76	2,654.61	8.01% #
FTSE/Χ.Α. Υψηλής Μερισματικής Απόδοσης	4,412.77	4,400.51	12.26	0.28%	4,362.00	4,418.32	3,928.87	4,569.50	9.75% #
FTSE/Χ.Α. Δείκτης Αγοράς	976.75	977.56	-0.81	-0.08%	965.80	977.56	850.04	1,033.39	14.76% #
FTSE/Χ.Α. Τράπεζες	1,527.26	1,538.01	-10.75	-0.70%	1,497.31	1,538.01	1,278.63	1,731.20	18.76% #
FTSE/ATHEX ΤΕΧΝΟΛΟΓΙΑ & ΤΗΛΕΠΙΚΟΙΝΩΝΙΕΣ	5,888.87	5,850.91	37.96	0.65%	5,807.89	5,900.52	5,244.36	5,994.81	3.87% #
FTSE/ATHEX ΧΡΗΜΑΤΟΟΙΚΟΝΟΜΙΚΕΣ ΥΠΗΡΕΣΙΕΣ	7,160.66	7,211.09	-50.43	-0.70%	7,022.38	7,211.09	6,002.57	8,113.77	18.66% #
FTSE/ATHEX ΑΚΙΝΗΤΗΣ ΠΕΡΙΟΥΣΙΑΣ	4,706.91	4,671.13	35.78	0.77%	4,644.38	4,711.64	4,359.91	4,957.63	-3.53% €
FTSE/ATHEX ΚΑΤΑΝΑΛΩΤΙΚΑ ΠΡΟΪΟΝΤΑ	5,520.89	5,549.84	-28.95	-0.52%	5,467.93	5,549.84	4,770.42	5,653.18	9.65% #
FTSE/ATHEX ΒΑΣΙΚΑ ΑΓΑΘΑ	7,886.92	7,844.56	42.36	0.54%	7,844.56	7,927.12	6,653.46	8,061.12	17.91% #
FTSE/ATHEX ΒΙΟΜΗΧΑΝΙΕΣ	7,407.10	7,356.74	50.36	0.68%	7,277.54	7,417.40	6,534.30	7,838.15	3.49% #
FTSE/ATHEX ΠΡΩΤΕΣ ΎΛΕΣ	5,046.28	5,087.81	-41.53	-0.82%	5,017.26	5,087.81	4,549.74	5,724.63	0.58% #
FTSE/ATHEX ΕΝΕΡΓΕΙΑ & ΥΠΗΡΕΣΙΕΣ ΚΟΙΝΗΣ ΩΦ	5,537.95	5,570.18	-32.23	-0.58%	5,518.31	5,591.55	4,945.68	5,902.60	11.23% #
Δείκτης Όλων των Μετοχών Χ.Α.	379.68	379.53	0.15	0.04%	379.68	379.68	340.27	397.77	11.85% #
Ελληνικός Δείκτης Mid & Small Cap	2,245.44	2,243.62	1.82	0.08%	2,222.62	2,248.86	2,005.36	2,379.49	6.08% #
FTSE/Χ.Α. Large Cap Συνολικής Απόδοσης	7,047.86	7,059.61	-11.75	-0.17%			6,199.42	7,466.47	14.69% #
FTSE/Χ.Α. Mid Cap Συνολικής Απόδοσης	3,476.18	3,468.33	7.85	0.23%			3,153.97	3,615.26	8.71% #
MSCI GREECE REBASED	6,465.16	6,511.04	-45.88	-0.70%	6,384.31	6,511.04	5,512.03	7,011.08	16.25% #
Ελληνικός Δείκτης Εταιρικών Ομολόγων	139.72	139.65	0.07	0.05%			138.48	140.26	0.47% #
Ελληνικός Δείκτης Τιμών Εταιρικών Ομολόγων	93.34	93.30	0.04	0.04%			93.11	94.15	-0.62% €

Σημείωση 1: Το κλείσιμο των Δεικτών FTSE/Μed 100, Ελληνικός Δείκτης Εταιρικών Ομολόγων και, Ελληνικός Δείκτης Τιμών Εταιρικών Ομολόγων αφορούν την συνεδρίαση της 14/04/2025.

Σημείωση 2: Ο Ελληνικός Δείκτης Mid & Small Cap είναι Customized δείκτης υπολογιζόμενος από το Χρηματιστήριο Αθηνών.

**Αναλυτικά Στοιχεία Συναλλαγών Αγοράς Χρεογράφων**

	Όλα τα Χρεόγραφα	Κύρια Αγορά	Επιτήρηση	Διαπραγματεύσιμα Αμοιβαία Κεφάλαια
<b>Σύνολα</b>	119	114	4	1
Ανοδικές / Καθοδικές / Σταθερές:	49 / 54 / 16	45 / 54 / 15	3 / 0 / 1	1 / 0 / 0
<b>Κεφαλαιοποίηση Χ.Α. (εκατ €) **</b>	113,433.25	113,379.77	53.48	
Μέση Ημερήσια Αξία Συν/γών (χιλ. €)	193,968.10	193,942.01	19.13	311.74
<b>Αξία Συναλλαγών</b>	119,018.35	118,982.49	7.79	28.07
Κύριος Πίνακας:	109,994.39	109,958.53	7.79	28.07
Προσυμφωνημένων Συναλλαγών 6_1_2_3:	9,023.96	9,023.96	0.00	0.00
Πίνακας Εκποιήσεων:	0.00	0.00	0.00	0.00
Πίνακας Ειδικών Όρων:	0.00	0.00	0.00	0.00
Μέσος Ημερήσιος Όγκος Συναλλαγών	44,989,471	44,954,321	78,655	7,943
<b>Όγκος Συναλλαγών</b>	24,645,918	24,612,427	32,800	691
Κύριος Πίνακας:	22,420,840	22,387,349	32,800	691
Προσυμφωνημένων Συναλλαγών 6_1_2_3:	2,225,078	2,225,078	0	0
Πίνακας Εκποιήσεων:	0	0	0	0
Πίνακας Ειδικών Όρων:	0	0	0	0
Μέσο Ημερήσιο Πλήθος Πράξεων	48,902	48,737	42	125
<b>Αριθμός Πράξεων</b>	38,945	38,852	31	62
Κύριος Πίνακας:	38,934	38,841	31	62
Προσυμφωνημένων Συναλλαγών 6_1_2_3:	11	11	0	0
Πίνακας Εκποιήσεων:	0	0	0	0
Πίνακας Ειδικών Όρων:	0	0	0	0

**Στοιχεία Συναλλαγών Κλάδων Χρηματιστηρίου Αθηνών & Χρηματοοικονομικών Προϊόντων (Δ.Α.Κ.)**

Κωδικός	Κλάδοι	Ανοδικές / Καθοδικές / Σταθερές	Αριθμός Πράξεων	Όγκος Συναλλαγών	Αξία Συναλλαγών	% στη Συνολική Αξία
12000	- Χρηματοοικονομικά Προϊόντα	1 / 0 / 0	62	691	28,070.25	0.02%
3510	- Ακίνητη Περιουσία	7 / 3 / 3	1,496	475,706	1,792,335.36	1.51%
3030	- Ασφάλειες	0 / 1 / 0	26	1,588	7,402.29	0.01%
5020	- Βιομηχανικά Προϊόντα & Υπηρεσίες	7 / 8 / 1	2,507	523,131	5,092,228.77	4.28%
4040	- Εμπόριο	2 / 4 / 1	1,605	300,160	3,029,531.66	2.55%
6010	- Ενέργεια	3 / 0 / 1	1,588	211,331	2,832,092.78	2.38%
4020	- Καταναλωτικά Προϊόντα & Υπηρεσίες	1 / 3 / 1	232	39,291	136,672.15	0.11%
5010	- Κατασκευές & Υλικά Κατασκευών	5 / 7 / 1	3,372	843,165	8,178,613.13	6.87%
4030	- Μέσα Ενήμερωσης	2 / 1 / 0	166	42,697	174,200.83	0.15%
4520	- Προσωπική Φροντίδα, Φάρμακα & Παντοπωλεία	1 / 0 / 1	243	18,285	167,343.58	0.14%
5510	- Πρώτες Ύλες	3 / 7 / 2	866	269,358	1,018,880.90	0.86%
4050	- Ταξίδια και Αναψυχή	3 / 2 / 0	3,041	1,693,973	8,605,673.92	7.23%
1010	- Τεχνολογία	5 / 2 / 3	991	180,034	781,889.23	0.66%
1510	- Τηλεπικοινωνίες	2 / 0 / 0	1,391	246,262	3,809,760.70	3.20%
3010	- Τράπεζες	3 / 5 / 0	16,863	19,024,870	69,880,882.60	58.71%
4510	- Τρόφιμα, Ποτά & Καπνοβιομηχανίες	2 / 4 / 0	449	49,285	1,111,732.02	0.93%
2010	- Υγεία	1 / 2 / 0	57	20,040	17,711.24	0.01%
6510	- Υπηρεσίες Κοινής Ωφέλειας	0 / 3 / 1	3,627	638,793	11,995,805.87	10.08%
3020	- Χρηματοοικονομικές Υπηρεσίες	1 / 2 / 1	363	67,258	357,524.29	0.30%

**Οι 10 Μετοχές με τη μεγαλύτερη Άνοδο & Πτώση**

**Κύρια Αγορά**

Μετοχές με τη μεγαλύτερη Θετική μεταβολή τιμής	Τιμή κλεισ.	Μεταβ.	Μετοχές με τη μεγαλύτερη Αρνητική μεταβολή τιμής	Τιμή κλεισ.	Μεταβ.
EKTEP (ΚΟ)	1.86	5.20% #	ΙΚΤΙΝΟΣ ΕΛΛΑΣ (ΚΟ)	0.33	-3.65% α
ΟΛΠ (ΚΟ)	39.9	4.45% #	ΜΕΝΑCO (ΚΟ)	4	-3.38% α
ΟΛΘ (ΚΟ)	30.1	3.79% #	ΚΡΙ - ΚΡΙ (ΚΟ)	14.54	-2.68% α
SPACE HELLAS (ΚΟ)	5.72	3.25% #	ΑΛΡΗΑ ΥΠΗΡΕΣΙΩΝ ΣΥΜΜ (ΚΟ)	2.115	-2.13% α
CEENERGY HOLDINGS (ΚΑ)	8.7	2.71% #	ΕΛΒΑΛΧΑΛΚΟΡ (ΚΟ)	1.93	-1.73% α
ΤΡΑΠΕΖΑ ΟΡΤΙΜΑ BANK (ΚΟ)	14.3	2.14% #	ΜΟΤΟΔΥΝΑΜΙΚΗ (ΚΟ)	2.59	-1.52% α
QUEST ΣΥΜΜΕΤΟΧΩΝ (ΚΟ)	6.29	2.11% #	JUMBO (ΚΟ)	25.56	-1.47% α
COCA-COLA HBC AG (ΚΟ)	43.44	1.97% #	BANK OF CYPRUS (ΚΟ)	5.5	-1.43% α
INTRALOT (ΚΟ)	1.066	1.91% #	ΑΔΜΗΕ ΣΥΜΜΕΤΟΧΩΝ Α.Ε. (ΚΟ)	2.77	-1.42% α
LAMDA DEVELOPMENT(ΚΟ)	6.48	1.73% #	ΑΤΤΙCΑ BANK Α.Τ.Ε. (ΚΟ)	0.739	-1.33% α

Μετοχές με τη μεγαλύτερη Αξία Συναλλαγών	Αξία (χιλ. €)	Μεταβ.	Μετοχές με το μεγαλύτερο Όγκο Συναλλαγών	Όγκος	Μεταβ.
ΠΕΙΡΑΙΩΣ FINANCIAL HOLD (ΚΟ)	23,251.88	0.37% #	ΑΛΡΗΑ ΥΠΗΡΕΣΙΩΝ ΣΥΜΜ (ΚΟ)	6,238,395	-2.13% α
ΕΘΝΙΚΗ ΤΡΑΠΕΖΑ (ΚΟ)	18,403.51	-1.10% α	EUROBANK HOLDINGS (ΚΟ)	5,201,982	-0.38% α
ΑΛΡΗΑ ΥΠΗΡΕΣΙΩΝ ΣΥΜΜ (ΚΟ)	13,217.04	-2.13% α	ΠΕΙΡΑΙΩΣ FINANCIAL HOLD (ΚΟ)	4,883,243	0.37% #
EUROBANK HOLDINGS (ΚΟ)	12,346.00	-0.38% α	ΕΘΝΙΚΗ ΤΡΑΠΕΖΑ (ΚΟ)	2,025,587	-1.10% α
ΜΕΤΛΕΝ ENERGY & METALS (ΚΟ)	7,852.18	-0.67% α	INTRALOT (ΚΟ)	1,266,547	1.91% #
ΟΠΑΠ (ΚΟ)	6,549.58	0.11% #	ΟΠΑΠ (ΚΟ)	347,952	0.11% #
ΟΤΕ (ΚΟ)	3,757.59	0.19% #	BANK OF CYPRUS (ΚΟ)	333,508	-1.43% α
TITAN CEMENT (ΚΑ)	3,621.39	1.24% #	ΑΤΤΙCΑ BANK Α.Τ.Ε. (ΚΟ)	298,967	-1.33% α
ΔΕΗ (ΚΟ)	3,548.46	-0.92% α	ΔΕΗ (ΚΟ)	271,979	-0.92% α
ΓΕΚ ΤΕΡΝΑ (ΚΟ)	3,371.79	-0.80% α	ΟΤΕ (ΚΟ)	237,025	0.19% #

Σημείωση: Απεικονίζονται οι Μετοχές που δεν ανήκουν στην Κατηγορία Επιτήρησης και πραγματοποιήσαν κατά τη διάρκεια της συνεδρίασης Αξία Συναλλαγών μεγαλύτερη από 10,000 Ευρώ.

**Αναλυτικά Στοιχεία Συναλλαγών Αγοράς Παραγώγων**

	Αριθμός Πράξεων	Όγκος	Ανοικτές θέσεις
<b>Σ.Μ.Ε. σε Δείκτες</b>	471	5,248	7,670
FTSE/X.A. Τράπεζες	3	15	1,763
FTSE/X.A. Large Cap	468	5,233	5,907
MSCI GREECE REBASED	0	0	0
<b>Σ.Μ.Ε. σε Μετοχές</b>	1,365	27,751	440,522
ΑΔΜΗΕ ΣΥΜΜΕΤΟΧΩΝ Α.Ε. (ΚΟ)	4	35	17,391
ΑΕΡΟΠΟΡΙΑ ΑΙΓΑΙΟΥ (ΚΟ)	13	48	2,297
ΑΚΤΟΡ Α.Ε. ΣΥΜ/ΧΩΝ (ΚΟ)	2	3	18,621
ΑΛΡΗΑ ΥΠΗΡΕΣΙΩΝ ΣΥΜΜ (ΚΟ)	249	8,153	120,873
ΔΙΕΘΝΗΣ ΑΕΡΟΛΙΜΕΝΑΣ ΑΘΗΝΩΝ(ΚΟ)	5	14	537
ΑΥΤΟHELLAS (ΚΟ)	0	0	167
ΑΒΑΞ Α.Ε. (ΚΟ)	11	67	2,348
BANK OF CYPRUS (ΚΟ)	13	64	654
COCA-COLA HBC AG (ΚΟ)	5	9	77
CENERGY HOLDINGS (ΚΑ)	20	93	7,004
ΕΛΛΑΚΤΩΡ (ΚΟ)	5	32	1,794
ΕΛΒΑΛΧΑΛΚΟΡ (ΚΟ)	15	27	3,036
EUROBANK HOLDINGS (ΚΟ)	109	2,968	23,220
ΕΥΔΑΠ (ΚΟ)	7	30	5,767
FOURLIS ΣΥΜΜΕΤΟΧΩΝ (ΚΟ)	1	2	836
ΓΕΚ ΤΕΡΝΑ (ΚΟ)	53	210	10,136
ΕΛΛΗΝ. ΧΡΗΜΑΤΙΣΤΗΡΙΑ-Χ.Α. (ΚΟ)	3	7	2,017
HELLENIC ENERGY (ΚΟ)	1	2	4,883
INTRACOM HOLDINGS (ΚΟ)	45	167	8,848
ΙΝΤΡΑΛΟΤ (ΚΟ)	85	5,893	80,479
JUMBO (ΚΟ)	9	30	532
LAMDA DEVELOPMENT(ΚΟ)	16	110	7,295
METLEN ENERGY & METALS (ΚΟ)	58	248	5,040
MIG (ΚΟ)	0	0	269
ΜΟΤΟΡ ΟΪΛ (ΚΟ)	11	42	5,552
ΕΘΝΙΚΗ ΤΡΑΠΕΖΑ (ΚΟ)	167	1,217	14,093
ΟΠΑΠ (ΚΟ)	3	8	675
ΤΡΑΠΕΖΑ ΟΡΤΙΜΑ BANK (ΚΟ)	7	23	81
ΟΤΕ (ΚΟ)	14	25	3,069
ΟΛΠ (ΚΟ)	6	13	103
ΠΕΙΡΑΙΩΣ FINANCIAL HOLD (ΚΟ)	330	7,826	64,307
ΔΕΗ (ΚΟ)	43	188	22,638
QUEST ΣΥΜΜΕΤΟΧΩΝ (ΚΟ)	1	5	171
TITAN CEMENT (ΚΑ)	9	14	311
VIOTALCO SA/ΝV (ΚΑ)	45	178	5,401
<b>Δικαιώματα σε Δείκτες</b>	20	196	1,764
FTSE/X.A. Large Cap	20	196	1,764
<b>Δικαιώματα σε Μετοχές</b>	1	5	11,607
ΑΛΡΗΑ ΥΠΗΡΕΣΙΩΝ ΣΥΜΜ (ΚΟ)	0	0	10,140
ΕΘΝΙΚΗ ΤΡΑΠΕΖΑ (ΚΟ)	0	0	794
ΟΠΑΠ (ΚΟ)	0	0	80
ΟΤΕ (ΚΟ)	1	5	55
ΠΕΙΡΑΙΩΣ FINANCIAL HOLD (ΚΟ)	0	0	55
ΔΕΗ (ΚΟ)	0	0	483
<b>Συνολική Δραστηριότητα</b>	1,857	33,200	461,563

Πληθος Χρεογράφων	Ονομ. Αξία	Μερίσματα [1]			Ημερ. Τελευτ. Αποκοπής Μέρισμα [2]	Αποκοπή Δικαίωμα	Σημ. Χρεόγραφο	Τιμή κλεισίματος	% μεταβ.	Προηγ. Κλείσιμο-ημ/νία	Άνοιγμα	Κατωτ Τιμή	Ανωτ Τιμή	Τελ Σταθμ Τιμή	Τελευταία ζήτηση [7]	Τελευταία προσφορά [7]	Ρ/Ε μετά φ. Χρήστ	Όγκος	Πράξεις	Αξία Συναλλαγών[8]	Χ.Α. Εταιρείας (χιλ. €) [3,5]	Χαμηλό έτους	Υψηλό έτους	Κλάδος [4]					
		2022	2023	2024																									
2,353,674,756	0.290	---	0.026	---	26/07/2024	18/04/2017	---	ALPHA ΥΠΗΡΕΣΙΩΝ ΣΥΜΜ (ΚΟ)	2.115	-2.13	€	2.161	15/04/2025	2.139	2.109	2.139	2.115	2.119	1855@2.11	11945@2.12	---	---	6,238,395	3,699	13,217,041.41	4,978,022.11	1.613	2.481	30101010
56,996,000	1.00	---	---	---	---	27/01/2025	---	ALTER EGO MEDIA (ΚΟ)	4.2	0.14	€	4.194	15/04/2025	4.19	4.162	4.2	4.2	4.184	300@4.19	255@4.20	---	---	41,466	151	173,496.38	239,383.20	3.82	4.81	40301035
1,618,012,407	0.050	---	---	---	04/06/2008	16/10/2024	---	ATTICA BANK A.T.E. (ΚΟ)	0.739	-1.33	€	0.749	15/04/2025	0.739	0.726	0.744	0.739	0.737	2005@0.738	300@0.743	---	---	298,967	168	220,448.82	1,195,711.17	0.645	0.868	30101010
36,353,868	1.00	(0.025)	0.1	---	16/07/2024	21/08/2023	---	AUSTRIACARD (ΚΑ)	5.84	-1.02	€	5.9	15/04/2025	5.88	5.78	5.89	5.84	5.844	310@5.80	237@5.84	---	---	15,061	90	88,018.14	212,306.59	5.26	6.4	10101010
440,502,243	0.100	---	---	---	---	23/09/2024	---	BANK OF CYPRUS (ΚΟ)	5.5	-1.43	€	5.58	15/04/2025	5.54	5.48	5.54	5.5	5.508	15145@5.48	23111@5.52	---	---	333,508	266	1,836,814.92	2,422,762.34	4.57	6.18	30101010
212,384,903	0.05	0.08	---	---	25/06/2024	07/12/2016	---	CENERGY HOLDINGS (ΚΑ)	8.7	2.71	€	8.47	15/04/2025	8.45	8.3	8.77	8.7	8.592	10@8.69	82@8.70	---	---	195,771	921	1,682,053.41	1,847,748.66	7.52	10.08	50202010
373,239,562	6.70	0.78	0.93	---	30/05/2024	29/04/2013	---	COCA-COLA HBC AG (ΚΟ)	43.44	1.97	€	42.6	15/04/2025	43.06	43.06	43.6	43.44	43.294	25@43.22	181@43.46	---	---	13,607	124	589,107.14	6,213,526.57	32.08	44	45101020
3,676,736,329	0.220	---	0.0933	---	25/07/2024	20/05/2019	---	EUROBANK HOLDINGS (ΚΟ)	2.381	-0.38	€	2.39	15/04/2025	2.35	2.331	2.402	2.381	2.373	18790@2.38	2000@2.39	---	---	5,201,982	3,550	12,345,997.31	8,754,309.20	1.95	2.709	30101010
53,360,277	1.00	0.11	0.12	---	26/06/2024	23/07/2019	---	FOURLIS ΣΥΜΜΕΤΟΧΩΝ (ΚΟ)	3.96	-0.50	€	3.98	15/04/2025	3.94	3.905	3.97	3.96	3.951	500@3.92	159@3.96	---	---	98,329	205	388,490.31	211,306.70	3.545	4.365	40401010
305,635,185	2.18	0.3	0.9	0.2	20/01/2025	01/10/2003	---	HELLENIO ENERGY (ΚΟ)	7.56	0.33	€	7.535	15/04/2025	7.38	7.38	7.56	7.56	7.523	46@7.44	529@7.57	---	---	95,966	493	721,969.78	2,310,602.00	6.8	8.1	60101020
83,600,000	0.690	---	0.0504	---	25/06/2024	02/07/2024	---	INTRACOM HOLDINGS (ΚΟ)	2.985	1.19	€	2.95	15/04/2025	2.9	2.9	2.99	2.985	2.955	167@2.96	1886@2.99	---	---	52,773	256	155,921.37	249,546.00	2.45	3.4	10101010
136,059,759	0.880	0.322	1.4726	---	24/03/2025	05/03/2014	---	JUMBO (ΚΟ)	25.56	-1.47	€	25.94	15/04/2025	25.94	25.44	25.94	25.56	25.586	2802@25.54	550@25.58	---	---	88,538	1,084	2,265,353.58	3,477,687.44	22.18	28	40401010
176,736,715	0.300	---	---	---	30/05/2007	27/11/2019	---	LAMDA DEVELOPMENT(ΚΟ)	6.48	1.73	€	6.37	15/04/2025	6.35	6.31	6.5	6.48	6.41	9883@6.47	1778@6.48	---	---	211,772	765	1,357,392.68	1,145,253.91	5.73	7.5	35101010
142,891,161	0.970	1.24	1.5531	---	26/06/2024	07/07/2017	---	METLEN ENERGY & METALS (ΚΟ)	41.64	-0.67	€	41.92	15/04/2025	41.92	41.42	42.24	41.64	41.877	63@41.62	1050@41.70	---	---	187,504	1,832	7,852,176.24	5,949,987.94	32.82	43.26	65102000
95,166,850	0.500	---	0.0304	---	06/06/2024	28/07/2021	---	PREMIA (ΚΟ)	1.228	-0.49	€	1.234	15/04/2025	1.234	1.22	1.234	1.228	1.227	200@1.23	500@1.23	---	---	115,141	299	141,284.68	116,864.89	1.15	1.338	35102000
78,325,475	0.6	0.85	---	---	25/06/2024	23/07/2019	---	TITAN CEMENT (ΚΑ)	40.8	1.24	€	40.3	15/04/2025	40.05	39.6	41.2	40.8	40.705	195@40.75	149@40.85	---	---	88,967	930	3,621,392.55	3,195,679.38	35.6	45.8	50101030
259,189,761	0.12	0.12	---	---	25/06/2024	26/02/2016	---	VIOHALCO SANNV (ΚΑ)	5.37	-0.37	€	5.39	15/04/2025	5.35	5.28	5.45	5.37	5.377	1000@5.36	600@5.37	---	---	139,042	426	747,578.01	1,391,849.02	4.67	6.24	55102015
148,321,516	0.300	0.07	0.03	---	29/07/2024	22/01/2020	---	ΑΒΑΣ Α.Ε. (ΚΟ)	1.97	-1.30	€	1.996	15/04/2025	1.98	1.966	2.01	1.97	1.986	1800@1.97	999@1.99	---	---	166,402	309	330,454.30	292,193.39	1.53	2.42	50101010
232,000,000	2.12	0.0682	0.0582	0.0582	09/09/2024	19/06/2017	---	ΔΑΜΗΣ ΣΥΜΜΕΤΟΧΩΝ Α.Ε. (ΚΟ)	2.77	-1.42	€	2.81	15/04/2025	2.75	2.75	2.795	2.77	2.767	90@2.77	3455@2.78	10.93	2023	146,205	301	404,590.38	642,640.00	2.515	3.19	65101015
90,167,100	0.500	---	0.7515	---	20/05/2024	24/05/2021	---	ΑΕΡΟΠΟΡΙΑ ΑΙΓΑΙΟΥ (ΚΟ)	11.52	-0.69	€	11.6	15/04/2025	11.6	11.36	11.66	11.52	11.536	801@11.54	200@11.60	---	---	58,714	646	677,342.28	1,038,724.99	9.9	12.48	40501010
204,002,463	0.300	---	---	---	12/08/2008	07/01/2025	---	ΑΚΤΟΡ Α.Ε. ΣΥΜ/ΧΩΝ (ΚΟ)	4.975	-0.50	€	5	15/04/2025	5	4.92	5	4.975	4.954	200@4.97	6818@4.98	---	---	104,481	284	517,547.28	1,014,912.25	4.22	5.52	50101010
103,423,291	0.570	---	---	---	01/08/2011	28/08/2024	---	ΓΕΚ ΤΕΡΝΑ (ΚΟ)	18.59	-0.80	€	18.74	15/04/2025	18.74	18.4	18.74	18.59	18.537	13@18.58	700@18.60	---	---	181,896	1,001	3,371,787.39	1,922,638.98	16.81	19.98	50101010
369,270,000	2.48	---	0.25	---	22/07/2024	12/12/2001	---	ΔΕΗ (ΚΟ)	12.98	-0.92	€	13.1	15/04/2025	13.1	12.98	13.16	12.98	13.047	1228@12.97	16926@13.06	---	---	271,979	1,263	3,548,462.70	4,793,124.60	11.72	14.48	65101015
300,000,000	1.00	---	0.33	---	21/05/2024	07/02/2024	---	ΔΙΕΘΝΗΣ ΑΕΡΟΛΙΜΕΝΑΣ ΑΘΗΝΩΝ(ΚΟ)	9.34	-0.32	€	9.37	15/04/2025	9.3	9.29	9.375	9.34	9.33	1308@9.34	500@9.36	---	---	172,971	778	1,613,845.55	2,802,000.00	7.98	9.45	50206060
914,715,153	1.00	---	0.3643	---	29/07/2024	29/08/2018	---	ΕΘΝΙΚΗ ΤΡΑΠΕΖΑ (ΚΟ)	9.172	-1.10	€	9.274	15/04/2025	9.1	8.986	9.172	9.172	9.086	84@9.10	6759@9.17	---	---	2,025,587	3,665	18,403,508.54	8,389,767.38	7.35	10.29	30101010
26,878,682	0.260	(0.04)	(0.06)	---	08/07/2024	24/07/2024	---	ΕΚΤΕΡ (ΚΟ)	1.86	5.20	€	1.768	15/04/2025	1.768	1.752	1.878	1.86	1.827	5@1.85	2277@1.86	---	---	54,315	292	99,212.91	49,994.35	1.524	2.255	50101010
375,241,586	0.390	0.06	0.04	---	25/06/2024	14/07/2006	---	ΕΛΒΑΛΧΑΛΚΟΡ (ΚΟ)	1.93	-1.73	€	1.964	15/04/2025	1.96	1.914	1.964	1.93	1.944	612@1.93	298@1.96	---	---	83,867	306	163,052.22	724,216.26	1.73	2.265	55102015
348,192,005	0.040	---	---	---	05/07/2011	24/03/2025	---	ΕΛΛΑΚΤΩΡ (ΚΟ)	1.39	-0.71	€	1.4	15/04/2025	1.392	1.39	1.408	1.39	1.393	60323@1.39	3850@1.40	---	---	135,275	339	188,499.82	483,986.89	1.182	2.46	50101010
60,348,000	0.420	0.1565	0.2504	---	25/06/2024	04/08/2021	---	ΕΛΛΗΝ. ΧΡΗΜΑΤΙΣΤΗΡΙΑ Χ.Α. (ΚΟ)	5.19	-0.77	€	5.23	15/04/2025	5.2	5.15	5.21	5.19	5.19	30@5.17	3865@5.19	---	---	62,017	312	321,862.46	313,206.12	4.475	5.84	30202015
106,500,000	0.600	0.02	0.1	---	22/07/2024	13/09/2021	---	ΕΥΔΑΠ (ΚΟ)	5.79	---	€	5.79	15/04/2025	5.79	5.66	5.83	5.79	5.757	3@5.73	148@5.79	---	---	33,105	231	190,576.55	616,635.00	5.37	6.17	65102030
604,095,621	0.300	---	---	---	30/05/2013	10/10/2023	---	ΙΝΤΡΑΛΟΤ (ΚΟ)	1.066	1.91	€	1.046	15/04/2025	1.046	1.028	1.066	1.066	1.057	500@1.06	32754@1.07	---	---	1,266,547	452	1,338,629.13	643,965.93	5.8	1.12	40501020
110,782,980	0.750	1.6299	1.8415	0.3088	23/12/2024	04/11/2013	---	ΜΟΤΟΡ ΟΙΛ (ΚΟ)	20.4	---	€	20.4	15/04/2025	20.32	20.2	20.54	20.4	20.393	117@20.38	90@20.48	---	---	102,441	1,003	2,089,051.02	2,259,972.79	18.26	23.02	60101020
370,062,741	0.300	1	1.6123	0.6029	04/11/2024	25/06/2024	---	ΟΠΑΠ (ΚΟ)	18.93	0.11	€	18.91	15/04/2025	18.7	18.6	18.93	18.93	18.823	1283@18.81	2778@18.93	---	---	347,952	1,868	6,549,580.08	7,005,287.69	15.56	18.94	40501020
412,693,573	2.83	0.5888	0.7216	---	04/07/2024	18/06/1998</																							

Πληθος Χρεογράφων	Όνομ. Αξία	Μερίσματα [1]			Ημερ. Τελευτ. Αποκοπής Μέρημα [2]	Αποκοπή Δικαίωμα	Σημ.	Χρεόγραφο	Τιμή κλεισίματος	% μεταβ.	Προηγ. Κλείσιμο-ημ/νία	Άνοιγμα	Κατωτ Τιμή	Ανωτ Τιμή	Τελ Σταθμ Τιμή	Τελευταία ζήτηση [7]	Τελευταία προσφορά [7]	Ρ/Ε μετά φ. Χρήστ	Όγκος	Πράξεις	Αξία Συναλλαγών[8]	Χ.Α. Εταιρείας (χιλ. €) [3,5]	Χαμηλό έτους	Υψηλό έτους	Κλάδος [4]			
		2022	2023	2024																								
45,502,500	1.00	---	---	---	27/03/2025	---	<b>ΦΑΙΣ (ΚΟ)</b>	3.7375	0.20 P	3.73	15/04/2025	3.73	3.67	3.77	3.7375	3.72	500@3.70	267@3.74	---	---	55,707	143	207,226.18	170,065.59	3.1	4.6985	40401020	
<b>Κύρια Αγορά - Μέσης Συναλλακτικής Δραστηριότητας</b>																												
13,126,020	0.660	0.1158	0.1376	---	19/12/2024	04/09/2020	---	A.S. COMPANY (ΚΟ)	3.44	0.29 P	3.43	15/04/2025	3.42	3.39	3.46	3.44	3.414	500@3.40	5000@3.45	---	---	38,012	122	129,758.97	45,153.51	2.75	3.67	40401030
3,114,144	0.360	0.2304	0.563	---	20/05/2024	02/06/2020	---	ALPHA TRUST ΣΥΜΜΕΤΟΧΩΝ (ΚΟ)	8.72	---	8.72	15/04/2025	8.72	8.7	8.74	8.74	8.721	20@8.70	100@8.74	---	---	1,870	18	16,307.40	27,155.34	8.5	8.86	30202010
243,164,193	0.300	---	0.07	---	19/07/2024	05/12/2023	---	ATTICA ΣΥΜΜΕΤΟΧΩΝ (ΚΟ)	2.13	-0.93 E	2.15	15/04/2025	2.12	2.07	2.16	2.13	2.109	194@2.12	351@2.13	---	---	17,958	62	37,878.38	517,939.73	2	2.52	40501015
48,624,764	0.080	0.65	0.7	0.85	10/04/2025	05/12/2022	---	AUTOHELLAS (ΚΟ)	11	-1.26 E	11.14	15/04/2025	11.28	10.92	11.28	11	11.047	543@11.00	766@11.20	---	---	8,937	139	98,725.04	534,872.40	10.26	12.98	40201040
178,157,803	0.040	---	---	---	01/07/2008	21/02/2020	---	AVE (ΚΟ)	0.427	-1.61 E	0.434	15/04/2025	0.434	0.423	0.435	0.427	0.43	367@0.417	2100@0.427	---	---	1,001	10	430.75	76,073.38	0.39	0.477	40301010
44,885,774	2.10	---	---	---	12/06/2024	27/12/2024	---	BRIQ PROPERTIES (ΚΟ)	2.6	0.77 P	2.58	15/04/2025	2.59	2.58	2.6	2.6	2.594	1041@2.58	375@2.61	---	---	11,518	25	29,872.15	116,703.01	2.13	2.63	35102030
101,123,806	0.360	---	---	---	22/07/2010	28/06/2011	---	CENTRIC ΣΥΜΜΕΤΟΧΩΝ (ΚΟ)	0.329	---	0.329	15/04/2025	0.332	0.327	0.332	0.329	0.329	300@0.326	6833@0.330	---	---	16,120	15	5,304.66	33,269.73	0.3	0.375	40203040
784,500	10.00	---	0.5008	0.25	02/12/2024	31/07/2018	---	CNL CAPITAL (ΚΟ)	6.75	---	6.75	15/04/2025	---	---	---	---	---	81@6.75	300@6.80	---	---	---	---	---	5,295.38	6.4	7.4	30202010
10,567,700	0.300	---	---	---	06/10/2005	13/02/2002	---	CPI (ΚΟ)	0.532	---	0.532	15/04/2025	0.504	0.5	0.532	0.532	0.503	1530@0.516	1690@0.532	---	---	2,754	10	1,385.97	5,622.02	0.464	0.674	10102030
18,680,300	0.050	---	---	---	06/07/2022	---	---	DIMAND (ΚΟ)	8.36	0.48 P	8.32	15/04/2025	8.3	8.2	8.36	8.36	8.303	500@8.20	30@8.36	---	---	6,787	58	56,355.58	156,167.31	7.92	8.7	35101010
48,003,921	2.00	---	---	---	30/08/1993	07/03/2025	---	IDEAL HOLDINGS (ΚΟ)	6.19	0.65 P	6.15	15/04/2025	6.15	5.94	6.22	6.19	6.05	400@6.18	291@6.19	---	---	31,230	275	188,944.97	297,144.27	5.34	6.54	10102030
168,691,037	0.300	---	---	---	20/08/2007	28/11/2022	---	LAVIPHARM (ΚΟ)	0.77	-0.52 E	0.774	15/04/2025	0.752	0.752	0.777	0.77	0.766	1404@0.770	1139@0.775	---	---	17,658	48	13,525.95	129,892.10	0.65	0.895	20103015
4,740,000	0.860	---	---	---	14/03/2003	---	---	LOGISMOS (ΚΟ)	1.59	---	1.59	15/04/2025	1.59	1.52	1.59	1.59	1.534	400@1.58	25@1.60	-(6)-	2023	6,700	24	10,280.80	7,536.60	1.52	1.82	10101015
17,120,280	0.940	---	0.12	---	01/07/2024	26/06/2023	---	LOULIS FOOD (ΚΟ)	3.07	0.33 P	3.06	15/04/2025	3.07	3	3.13	3.07	3.032	1@3.07	288@3.08	---	---	6,525	53	19,784.31	52,559.26	2.78	3.43	45102020
4,419,616	1.58	0.1531	0.06	---	15/07/2024	04/03/2015	---	MEDICON ΕΛΛΑΣ (ΚΟ)	2.04	0.49 P	2.03	15/04/2025	2.04	2.04	2.04	2.04	2.04	10@1.99	140@2.04	---	---	20	1	40.80	9,016.02	1.94	2.4	20102010
468,700	4.06	2.8	---	---	13/06/2024	21/05/2004	---	MERMEREN KOMB. A.D. PR. (ΕΛΠ)	34	---	34	15/04/2025	---	---	---	---	---	10@33.00	95@35.60	1.16	2023	---	---	---	15,935.80	33	40	55102000
153,908,095	0.870	---	0.0229	---	11/09/2024	02/08/2024	---	ORILINA PROPERTIES ΑΕΕΑΠ (ΚΟ)	0.766	-0.52 E	0.77	15/04/2025	0.78	0.762	0.78	0.766	0.77	1999@0.766	1000@0.776	---	---	32,036	56	24,678.84	117,893.60	0.73	0.828	35102000
13,968,683	0.100	0.0421	0.0526	---	28/06/2024	02/11/2021	---	PERFORMANCE TECHNOLOGIES (ΚΟ)	5.49	1.48 P	5.41	15/04/2025	5.42	5.39	5.49	5.49	5.447	100@5.46	795@5.49	---	---	11,049	82	60,178.93	76,688.07	4.8	5.94	10101010
24,745,934	0.230	0.04	0.049	---	04/06/2024	08/06/2022	---	PROFILE (ΚΟ)	5.19	---	5.19	15/04/2025	5.2	5.18	5.29	5.19	5.224	300@5.18	649@5.23	---	---	26,490	88	138,377.56	128,431.40	4.84	5.55	10101010
27,345,120	0.280	---	---	---	18/07/2005	26/02/2014	---	QUALITY & RELIABILITY (ΚΟ)	1.104	0.36 P	1.1	15/04/2025	1.09	1.082	1.104	1.104	1.091	1502@1.09	43@1.10	---	---	4,870	24	5,312.92	30,189.01	0.994	1.47	10101010
107,222,688	0.440	0.2	0.22	---	25/06/2024	16/03/2022	---	QUEST ΣΥΜΜΕΤΟΧΩΝ (ΚΟ)	6.29	2.11 P	6.16	15/04/2025	6.15	6.1	6.29	6.29	6.203	171@6.22	100@6.30	---	---	18,400	108	114,142.90	674,430.71	5.6	6.54	10101010
6,456,530	1.08	0.1314	0.16	---	22/07/2024	02/08/2010	---	SPACE HELLAS (ΚΟ)	5.72	3.25 P	5.54	15/04/2025	5.58	5.54	5.84	5.72	5.648	100@5.68	80@5.72	---	---	9,237	84	52,168.92	36,931.35	5.32	6.88	15101010
120,528,771	1.60	---	0.08	0.0477	16/12/2024	10/11/2023	---	TRADE ESTATES ΑΕΕΑΠ (ΚΟ)	1.58	-0.63 E	1.59	15/04/2025	1.605	1.57	1.605	1.585	1.58	500@1.57	500@1.61	---	---	50,158	75	79,257.37	190,435.46	1.52	1.72	35102045
17,190,046	0.300	---	---	---	16/11/1992	12/09/2024	---	UNIBIOS (ΚΟ)	1.435	-0.35 E	1.44	15/04/2025	1.405	1.39	1.435	1.435	1.406	2846@1.40	168@1.44	---	---	14,110	46	19,831.76	24,667.72	1.11	1.65	50204000
13,000,000	0.650	---	---	---	01/08/2007	07/04/2000	5093	AKRITAS (ΚΟ)	0.82	---	0.82	15/04/2025	0.82	0.818	0.82	0.82	0.82	100@0.800	507@0.820	---	---	1,585	3	1,299.60	10,660.00	0.6	0.865	50101035
32,413,681	0.370	---	---	---	15/07/2009	11/05/2000	---	ΑΛΟΥΜΥΛ (ΚΟ)	5	---	5	15/04/2025	5.02	4.95	5.14	5	5.032	150@4.98	800@5.00	---	---	14,249	55	71,696.23	162,068.41	4	5.22	55102035
3,647,742	3.44	---	0.4954	---	21/10/2024	19/07/2022	---	ΑΝΔΡΟΜΕΔΑ ΑΕΕΧ (ΚΟ)	6.58	-0.60 E	6.62	15/04/2025	6.62	6.58	6.64	6.58	6.602	325@6.52	210@6.58	3.64	2023	2,695	20	17,792.64	24,002.14	6.2	6.8	30204000
15,300,000	0.300	---	---	---	30/07/2009	13/12/1999	---	ΑΤΤΙΚΕΣ ΕΚΔΟΣΕΙΣ (ΚΟ)	1.19	1.71 P	1.17	15/04/2025	1.17	1.17	1.2	1.19	1.19	100@1.03	511@1.19	---	---	230	5	273.70	18,207.00	0.416	1.96	40301030
23,986,500	1.02	---	---	---	26/06/2009	26/08/2024	---	ΒΙΟΚΑΡΠΕΤ (ΚΟ)	1.56	-0.64 E	1.57	15/04/2025	1.585	1.54	1.585	1.56	1.557	200@1.54	195@1.56	---	---	11,394	53	17,742.09	37,418.94	1.46	2.08	50101035
6,325,000	0.600	0.153	0.145	---	15/07/2024	17/02/2014	---	ΒΟΓΙΑΤΖΟΓΛΟΥ (ΚΟ)	2.2	-1.79 E	2.24	15/04/2025	2.2	2.2	2.2	2.2	2.2	5@2.20	250@2.24	---	---	25	1	55.00	13,915.00	2.06	2.5	50205010
24,060,000	0.300	0.075	0.075	---	14/05/2024	01/07/2019	---	ΓΕΝΙΚΗ ΕΜΠΟΡΙΟΥ (ΚΟ)	1.32	1.54 P	1.3	15/04/2025	1.345	1.32	1.345	1.32	1.32	250@1.27	240@1.31	8.93	2023	1,010	3	1,333.45	31,759.20	1.21	1.585	50205010
15,878,748	0.480	---	---	---	10/07/2006	22/03/2004	---	ΔΟΜΙΚΗ ΚΡΗΤΗΣ (ΚΟ)	2.27	-0.44 E	2.28	15/04/2025	2.3	2.22	2.3	2.27	2.251	150@2.22	80@2.27	---	---	1,560	16	3,510.95	36,044.76	2	3.09	50101010
34,720,000	0.310	---	---	---	16/06/2010	01/08/2007	---	ΔΡΟΜΕΑΣ (ΚΟ)	0.299	2.40 P	0.292	15/04/2025	0.299	0.299	0.299	0.299	0.299	100@0.291	109@0.299	---	---	1,260	3	376.74	10,381.28	0.278	0.386	40202015
13,673,200	0.420	---	0.05	---	12/09/2024	26/07/2001	---	ΕΒΡΟΦΑΡΜΑ (ΚΟ)	1.86	-0.54 E	1.87	15/04/2025	1.805	1.805	1.875	1.86	1.823	500@1.83	680@1.86	---	---	1,272	19	2,318.75	25,432.15	1.605	2.16	45102020
18,410,839	1.00	0.202	---	---	23/08/2023	10/09/2010	---	ΕΛΑΣΤΡΟΝ (ΚΟ)	2.17	0.93 P	2.15	15/04/2025	2.15	2.14	2.18													

Πληθος Χρεογράφων	Όνομ. Αξία	Μερίσματα [1]			Ημερ. Τελευτ. Αποκοπή		Σημ.	Χρεόγραφο	Τιμή κλεισίματος	% μεταβ.	Προηγ. Κλεισίμο- ημ/νία	Άνοιγμα	Κατωτ Τιμή	Ανωτ Τιμή	Τελ Σταθμ Τιμή	Τελευταία ζήτηση [7]	Τελευταία προσφορά [7]	Ρ/Ε μετά φ.	Χρήσιμ	Όγκος	Πράξεις	Αξία Συναλλαγών[8]	Χ.Α. Εταιρείας (χιλ. €) [3,5]	Χαμηλό έτους	Υψηλό έτους	Κλάδος [4]			
		2022	2023	2024	Μέρισμα [2]	Δικαίωμα																							
23,288,130	0.500	---	0.108	---	15/07/2024	17/02/2009	---	ΕΛΙΝΟΙΑ (ΚΟ)	2.04	2.00	Ρ	2	15/04/2025	2.02	1.985	2.04	2.04	2.026	7@2.00	480@2.04	---	---	1,001	16	2,027.54	48,609.39	1.9	2.43	60101020
19,864,886	5.60	0.672	0.672	---	18/04/2024	02/07/2008	---	ΕΛΛΑΔΟΣ ΤΡΑΠΕΖΑ (ΚΟ)	14.4	0.35	Ρ	14.35	15/04/2025	14.35	14.3	14.5	14.4	14.376	525@14.30	110@14.45	---	---	2,488	39	35,768.40	286,054.36	13.15	15.05	30101010
26,730,187	0.520	0.12	---	---	29/06/2023	01/08/2017	---	ΕΛΤΟΝ (ΚΟ)	1.645	-0.30	Ε	1.65	15/04/2025	1.65	1.605	1.655	1.645	1.624	100@1.60	152@1.65	---	---	1,750	15	2,841.25	43,971.16	1.545	1.91	50205010
36,300,000	1.12	---	0.0276	---	27/08/2024	12/12/2007	---	ΕΥΑΘ (ΚΟ)	3.28	---	Υ	3.28	15/04/2025	---	---	---	---	---	10@3.23	170@3.31	---	---	---	---	---	119,064.00	2.96	3.6	65102030
86,403,698	0.260	---	---	---	29/08/2022	10/06/2019	---	ΕΥΡΩΠΗ HOLDINGS Α.Ε. (ΚΟ)	1.62	---	Υ	1.62	15/04/2025	1.61	1.61	1.675	1.62	1.649	100@1.62	80@1.64	---	---	25,445	99	41,947.05	139,973.99	1.41	1.795	35101010
15,083,480	0.150	---	---	---	02/06/2010	29/01/2024	---	ΕΥΡΩΣΥΜΒΟΥΛΟΙ (ΚΟ)	1.054	-0.75	Ε	1.062	15/04/2025	1.062	1.038	1.062	1.054	1.049	130@1.04	2100@1.06	---	---	40,769	64	42,757.53	15,897.99	0.93	1.29	50205020
86,735,980	0.310	---	0.02	---	22/07/2024	07/09/2023	---	ΙΑΤΡΙΚΟ ΑΘΗΝΩΝ (ΚΟ)	1.78	-0.28	Ε	1.785	15/04/2025	1.8	1.75	1.8	1.78	1.755	420@1.76	845@1.78	---	---	2,362	8	4,144.49	154,390.04	1.495	2.12	20101025
114,320,400	0.100	---	---	---	26/11/2021	05/08/2019	---	ΙΚΤΙΝΟΣ ΕΛΛΑΣ (ΚΟ)	0.33	-3.65	Ε	0.3425	15/04/2025	0.349	0.3295	0.349	0.33	0.332	5653@0.330	1324@0.340	---	---	43,075	95	14,294.07	37,725.73	0.29	0.378	50101035
13,569,198	0.450	(0.0133)	(0.0133)	---	18/07/2024	09/01/2025	---	ΙΛΥΔΑ (ΚΟ)	1.81	-0.27	Ε	1.815	15/04/2025	1.84	1.77	1.84	1.81	1.805	78@1.80	635@1.81	19.47	2023	10,707	34	19,325.67	24,560.25	1.3333	2.01	10101015
3,417,600	0.100	0.016	0.016	---	04/07/2024	02/04/2024	---	ΙΝΤΕΡΓΟΥΝΤ-ΕΥΛΕΜΠΟΡΙΑ (ΠΟ)	0.352	---	Υ	0.352	15/04/2025	---	---	---	---	---	300@0.324	200@0.378	---	---	---	---	---	12,557.34	0.3	0.41	50101020
45,417,399	0.100	---	---	---	25/07/2008	02/04/2024	---	ΙΝΤΕΡΓΟΥΝΤ-ΕΥΛΕΜΠΟΡΙΑ (ΚΟ)	0.25	1.63	Ρ	0.246	15/04/2025	0.246	0.246	0.252	0.25	0.248	1000@0.246	4999@0.250	---	---	38,001	31	9,432.25	12,557.34	0.235	0.303	50101020
18,567,912	0.590	---	0.16	---	03/07/2024	26/01/2021	---	ΙΝΤΕΡΛΑΪΦ (ΚΟ)	4.68	-0.43	Ε	4.7	15/04/2025	4.68	4.64	4.69	4.68	4.661	153@4.64	275@4.68	6.34	2023	1,588	26	7,402.29	86,897.83	4.3	5.26	30302025
8,424,900	0.500	---	---	---	12/07/2010	04/07/2019	---	ΙΝΤΕΡΤΕΚ (ΚΟ)	1.135	---	Υ	1.135	15/04/2025	1.13	1.13	1.145	1.135	1.133	102@1.13	293@1.14	19.68	2023	2,908	11	3,294.97	9,562.26	0.802	1.32	50205010
19,804,134	0.150	---	---	---	01/07/2004	06/11/2017	---	ΚΕΚΡΩΦ (ΚΟ)	1.14	0.44	Ρ	1.135	15/04/2025	1.11	1.1	1.145	1.14	1.109	500@1.12	131@1.14	-(6)-	2023	1,126	8	1,248.25	22,576.71	1.05	1.41	35101010
11,510,102	0.890	---	---	---	24/06/2005	06/10/1999	---	ΚΛΩΣΤ/ΡΓΙΑ ΝΑΥΠΑΚΤΟΥ (ΚΟ)	0.7	-5.40	Ε	0.74	15/04/2025	0.76	0.69	0.762	0.7	0.702	15@0.690	7300@0.700	---	---	8,820	33	6,187.94	8,057.07	0.67	0.89	55101020
21,224,340	0.420	---	---	---	06/09/2022	25/04/2006	---	ΚΟΡΔΕΛΛΟΥ Χ. ΑΦΟΙ (ΚΟ)	0.408	0.99	Ρ	0.404	15/04/2025	0.408	0.408	0.408	0.408	0.408	200@0.391	280@0.408	---	2023	220	2	89.76	8,659.53	0.37	0.496	55102010
33,065,136	0.380	0.2004	0.3506	---	22/08/2024	16/09/2013	---	ΚΡΙ - ΚΡΙ (ΚΟ)	14.54	-2.68	Ε	14.94	15/04/2025	14.94	14.54	15	14.54	14.726	100@14.44	55@14.72	14.90	2023	26,267	223	386,814.22	480,767.08	13.8	16.95	45102020
18,017,472	0.360	---	0.03	---	11/10/2024	28/08/2017	---	ΚΤΗΜΑ Κ. ΛΑΖΑΡΙΔΗ (ΚΟ)	1.93	---	Υ	1.93	15/04/2025	---	---	---	---	---	1000@1.90	3893@2.10	---	---	---	---	---	34,773.72	1.65	2.16	45101015
7,595,160	0.600	---	---	---	10/09/2019	18/08/2010	---	ΚΥΡΙΑΚΟΥΛΗΣ (ΚΟ)	0.814	0.74	Ρ	0.808	15/04/2025	0.818	0.8	0.82	0.814	0.801	289@0.800	133@0.814	---	---	2,802	13	2,244.05	6,182.46	0.772	1.075	40501015
6,200,000	0.500	---	---	---	22/06/2010	01/11/1995	---	ΛΑΔΕΝΗΣ Α.Ε. "ΜΙΝΕΡΒΑ" (ΚΟ)	0.478	---	Υ	0.478	15/04/2025	---	---	---	---	---	660@0.436	331@0.478	---	---	---	---	---	2,963.60	0.44	0.545	40204020
5,939,268	0.620	---	---	---	10/07/2003	03/01/2002	---	ΛΑΝΑΚΑΜ (ΚΟ)	0.85	-5.56	Ε	0.7	15/04/2025	0.88	0.84	0.88	0.85	0.844	941@0.840	2472@0.850	---	---	7,100	10	5,995.00	5,048.38	0.82	1.11	40401020
9,819,370	0.500	---	---	---	14/08/2007	09/01/2004	---	ΜΑΘΙΟΣ ΠΥΡΙΜΑΧΑ (ΚΟ)	0.715	0.70	Ρ	0.71	15/04/2025	0.71	0.71	0.72	0.72	0.717	2000@0.530	4845@0.700	---	---	1,150	3	825.00	7,020.85	0.52	0.832	55101000
30,150,000	0.360	0.0908	0.122	---	28/05/2024	25/04/2019	---	ΜΟΤΟΔΥΝΑΜΙΚΗ (ΚΟ)	2.59	-1.52	Ε	2.63	15/04/2025	2.61	2.57	2.65	2.59	2.622	600@2.59	1050@2.64	---	---	12,455	37	32,651.50	78,088.50	2.4	2.94	40401030
42,500,000	1.00	---	0.0383	---	19/08/2024	13/09/2023	---	ΜΠΛΕ ΚΕΔΡΟΣ (ΚΟ)	3.87	---	Υ	3.87	15/04/2025	3.86	3.86	3.87	3.87	3.87	500@3.84	200@3.89	---	---	4,350	23	16,832.50	164,475.00	3.74	3.88	35102000
8,321,682	0.670	---	---	---	17/08/2007	23/11/1999	---	Ν. ΛΕΒΕΝΤΕΡΗΣ (ΚΟ)	0.23	---	Υ	0.23	15/04/2025	---	---	---	---	---	1000@0.210	530@0.238	---	2023	---	---	---	2,389.30	0.208	0.288	55102010
2,160,524	0.670	---	---	---	03/12/2018	23/11/1999	---	Ν. ΛΕΒΕΝΤΕΡΗΣ (ΠΟ)	0.22	---	Υ	0.22	15/04/2025	---	---	---	---	---	---	2992@0.208	---	2023	---	---	---	2,389.30	0.183	0.272	55102010
126,431,958	2.50	---	0.025	---	19/06/2024	05/06/2024	---	ΝΟΒΑΛ ΠΡΟΠΕΡΤΥ ΔΕΕΑΠ (ΚΟ)	2.38	0.85	Ρ	2.36	15/04/2025	2.36	2.35	2.38	2.38	2.355	349@2.37	2291@2.42	---	---	14,811	40	34,877.81	300,908.06	2.1	2.615	35102045
10,080,000	3.00	1.45	1.3	---	14/05/2024	27/08/2001	---	ΟΛΘ (ΚΟ)	30.1	3.79	Ρ	29	15/04/2025	29.7	29.7	30.1	30.1	29.982	141@30.00	404@30.10	---	---	20,278	158	607,973.00	303,408.00	21.7	30.1	50206060
25,000,000	2.00	1.04	1.336	---	29/07/2024	08/08/2003	---	ΟΛΠ (ΚΟ)	39.9	4.45	Ρ	38.2	15/04/2025	38	37.25	39.9	39.9	38.703	300@38.25	207@39.90	14.92	2023	25,883	346	1,001,762.30	997,500.00	28.3	39.9	50206060
4,971,466	1.46	---	---	---	04/07/2007	08/10/2003	---	ΠΑΪΡΗΣ ΠΛΑΣΤΙΚΩΝ (ΚΟ)	0.758	7.98	Ρ	0.702	15/04/2025	0.712	0.7	0.76	0.758	0.717	10@0.730	559@0.758	---	---	12,494	57	8,952.74	3,768.37	0.662	1.15	50203030
27,098,594	0.540	0.0401	0.0702	0.03	11/11/2024	14/01/2021	---	ΠΑΠΟΥΤΣΑΝΗΣ (ΚΟ)	2.52	---	Υ	2.52	15/04/2025	2.55	2.48	2.55	2.53	2.518	500@2.41	1000@2.52	16.73	2023	6,493	39	16,347.48	68,288.46	2.3	2.69	45201020
7,070,400	0.930	0.2593	0.8645	---	15/04/2024	06/05/2016	---	ΠΕΤΡΟΠΟΥΛΟΣ ΠΕΤΡΟΣ (ΚΟ)	8.48	0.71	Ρ	8.42	15/04/2025	8.4	8.36	8.66	8.48	8.493	20@8.34	838@8.58	---	---	6,467	32	54,921.98	59,956.99	7.5	8.9	50206015
43,741,452	0.660	0.2629	0.2388	0.07	23/01/2025	01/11/1999	---	ΠΛΑΣΤΙΚΑ ΘΡΑΚΗΣ (ΚΟ)	3.895	-0.38	Ε	3.91	15/04/2025	3.895	3.87	3.9	3.895	3.888	5@3.88	527@3.90	---	---	11,868	59	46,144.26	170,372.96	3.57	4.27	50203015
21,912,599	0.300	0.048	0.0485	---	20/05/2024	23/02/2007	---	ΡΕΒΟΪΑ (ΚΟ)	1.605	1.58	Ρ	1.58	15/04/2025	1.595	1.58	1.625	1.6	1.597	405@1.60	250@1.61	---	---	11,923	76	19,044.44	35,169.72	1.4	1.79	60101020
13,582,223	1.35	---	---	---	24/06/2008	02/02/2016	---	ΣΙΔΑ ΜΕΤΑΛΛΟΥΡΓΙΚΗ (ΚΟ)	1.315	-0.76	Ε	1.325	15/04/2025	1.35	1.27	1.35	1												

Πληθος Χρεογράφων	Ονομ. Αξία	Μερίσματα [1]			Ημερ. Τελευτ. Αποκοπής Μέρισμα [2]	Αποκοπή Δικαίωμα	Σημ. Χρεόγραφο	Τιμή κλεισίματος	% μεταβ.	Προηγ. Κλεισίση-ημ/νία	Άνοιγμα	Κατωτ Τιμή	Ανωτ Τιμή	Τελ Σταθμ Τιμή	Τελευταία ζήτηση [7]	Τελευταία προσφορά [7]	P/E μετά φ. Χρήσιμ.	Όγκος	Πράξεις	Αξία Συναλλαγών[8]	Χ.Α. Εταιρείας (χιλ. €) [3,5]	Χαμηλό έτους	Υψηλό έτους	Κλάδος [4]
		2022	2023	2024																				

**Κύρια Αγορά - Χαμηλής Συναλλακτικής Δραστηριότητας**

14,000,000	1.95	0.26	0.26	---	05/08/2024	26/03/2024	---	ALPHA REAL ESTATE (ΚΟ)	6.6	4.43	P	6.32	15/04/2025	6.56	6.32	6.62	6.62	6.456	20@6.48	28@6.62	---	---	907	24	5,855.86	92,400.00	6.16	7.62	35101015	
11,869,224	0.540	0.15	0.15	---	02/07/2024	30/08/2019	---	FLEXORACK (ΚΟ)	7.6	---	γ	7.6	15/04/2025	---	---	---	---	---	125@7.30	500@7.70	---	---	---	---	---	90,206.10	6.9	8.1	50203030	
10,500,000	0.950	---	0.15	---	05/07/2024	21/07/2023	---	MEVACO (ΚΟ)	4	-3.38	€	4.14	15/04/2025	4.06	3.98	4.08	4.06	4.006	50@4.04	45@4.12	---	---	2,809	7	11,252.32	42,000.00	3.68	4.3	55102015	
31,400,000	0.400	---	---	---	26/04/2007	10/05/2023	---	MIG (ΚΟ)	2.31	0.44	P	2.3	15/04/2025	2.3	2.3	2.34	2.34	2.31	27@2.30	179@2.34	---	---	676	13	1,561.79	72,534.00	2.26	3.08	30202000	
244,737,498	0.500	0.03	0.02	0.03	02/04/2025	28/12/2023	---	TRASTOR A.E.E.A.P. (ΚΟ)	1.19	1.71	P	1.17	15/04/2025	1.17	1.17	1.22	1.22	1.192	10@1.22	90@1.22	---	---	1,490	23	1,775.59	291,237.62	1.09	1.37	35102000	
18,810,000	0.400	---	0.0381	---	21/10/2024	14/11/2007	---	ΒΑΡΒΕΡΗΣ Ν. - MODA BAGNO (ΚΟ)	3.95	---	γ	3.95	15/04/2025	---	---	---	---	---	50@3.70	300@3.94	---	---	---	---	---	74,299.50	3.3	4	40401025	
15,000,000	0.300	---	---	---	06/07/2007	18/07/2000	---	ΔΑΙΟΣ ΠΛΑΣΤΙΚΑ (ΚΟ)	4	---	γ	4	15/04/2025	---	---	---	---	---	300@3.60	320@3.80	---	---	---	---	---	60,000.00	3.28	4.4	50203015	
2,760,000	11.83	11.8	12.4	---	03/06/2024	16/07/1990	---	ΚΑΡΕΛΙΑ (ΚΟ)	306	-1.29	€	310	15/04/2025	310	306	312	306	307.884	9@304.00	143@310.00	---	---	362	27	111,454.00	844,560.00	300	354	45103010	
6,700,000	0.800	0.047	0.047	---	23/07/2024	29/05/2014	---	ΚΕΠΕΝΟΥ ΜΥΛΟΙ (ΚΟ)	1.8	-4.26	€	1.88	15/04/2025	1.8	1.8	1.8	1.8	1.8	300@1.76	5972@1.82	19.33	2023	1,252	3	2,253.60	12,060.00	1.73	2.1	45102020	
21,364,000	1.12	0.4	---	---	21/08/2023	08/03/2023	---	ΛΑΜΨΑ (ΚΟ)	37.2	---	γ	37.2	15/04/2025	---	---	---	---	---	50@37.00	50@38.00	---	---	---	---	---	794,740.80	35.6	38	40501025	
32,188,050	0.700	---	---	---	21/07/2008	20/01/2000	---	ΜΟΥΖΑΚΗΣ (ΚΟ)	0.46	-2.13	€	0.47	15/04/2025	0.46	0.45	0.46	0.46	0.46	1656@0.462	30@0.472	---	---	11,050	4	5,078.00	14,806.50	0.45	0.695	55101020	
6,340,000	0.600	0.1	0.2	0.23	12/12/2024	11/01/2024	---	ΝΑΚΑΣ ΜΟΥΣΙΚΗ (ΚΟ)	3.04	---	γ	3.04	15/04/2025	2.9	2.9	3.04	3.04	2.954	50@2.96	1020@3.10	---	---	19	4	56.12	19,273.60	2.8	3.34	40401030	
27,379,200	0.980	0.45	0.5001	---	01/08/2024	29/08/2022	---	ΠΛΑΣΤΙΚΑ ΚΡΗΤΗΣ (ΚΟ)	14.1	-2.76	€	14.5	15/04/2025	14.1	14.1	14.1	14.1	14.1	850@14.10	100@14.70	---	---	150	1	2,115.00	386,046.72	13.6	15.3	50203015	
255,494,534	2.71	0.255	0.247	0.47	11/12/2024	30/09/2021	---	ΠΡΟΝΤΕΑ (ΚΟ)	5.65	---	γ	5.65	15/04/2025	5.8	5.8	5.8	5.8	5.8	200@5.60	73@5.80	---	---	165	1	957.00	1,443,544.12	5.25	6.7	35102000	
4,181,450	0.500	---	---	---	21/08/2000	05/03/2002	---	ΣΑΡΑΝΤΟΠΟΥΛΟΣ ΚΥΛ/ΜΥΛΟΙ (ΚΟ)	1.07	---	γ	1.07	15/04/2025	---	---	---	---	---	---	557@1.14	---	---	---	---	---	---	4,474.15	0.965	1.14	45102020

**Διαπραγματεύσιμα Αμοιβαία Κεφάλαια (Δ.Α.Κ.)**

971,502	---	---	---	---	15/06/2016	---	---	ALPHA ETF FTSE Athex Large Cap	40.8	0.05	P	40.78	15/04/2025	40.45	40.4	40.84	40.8	40.623	500@40.72	500@40.82	---	---	691	62	28,070.25	---	34.86	43.355	12003
---------	-----	-----	-----	-----	------------	-----	-----	--------------------------------	------	------	---	-------	------------	-------	------	-------	------	--------	-----------	-----------	-----	-----	-----	----	-----------	-----	-------	--------	-------

**Επιτήρηση**

89,078,604	0.040	---	---	---	07/07/2010	16/01/2024	5160	FRIGOGLOSS (ΚΟ)	0.26	1.56	P	0.256	15/04/2025	0.25	0.25	0.26	0.26	0.258	6625@0.250	39875@0.260	---	2023	16,567	11	4,267.55	23,160.44	0.184	0.266	50204000	
13,191,620	0.620	---	---	---	04/08/2010	09/09/2002	5232	YALCO - ΚΩΝΣΤΑΝΤΙΝΟΥ (ΚΟ)	0.162	---	γ	0.162	15/04/2025	---	---	---	---	---	---	4328@0.146	---	---	---	---	---	---	2,137.04	0.146	0.162	40202020
17,579,754	4.16	---	---	---	18/08/2006	02/08/2010	---	ΒΙΟΤΕΡ (ΚΟ)	0.2	8.70	P	0.184	15/04/2025	0.19	0.19	0.2	0.2	0.19811292@0.190	1762@0.200	---	---	8,014	13	1,586.72	3,515.95	0.18	0.29	50101010		
15,842,391	1.51	---	---	---	15/07/2009	12/05/2000	5141	ΜΠΗΤΡΟΣ ΣΥΜΜΕΤΟΧΙΚΗ (ΚΟ)	0.575	---	γ	0.575	15/04/2025	---	---	---	---	---	---	8256@0.520	---	---	---	---	---	---	9,109.37	0.478	0.77	55102010
24,319,250	0.300	---	---	---	09/07/2002	04/07/2007	5165	ΠΡΟΔΕΥΤΙΚΗ (ΚΟ)	0.226	7.62	P	0.21	15/04/2025	0.226	0.226	0.226	0.226	0.226	8200@0.210	800@0.226	---	---	8,200	6	1,853.20	5,496.15	0.21	0.376	50101010	
28,438,268	0.070	---	---	---	21/08/2006	24/11/1999	5253	ΣΠΥΡΟΥ ΑΓΡ. ΟΙΚ. (ΚΟ)	0.176	---	γ	0.176	15/04/2025	---	---	---	---	---	---	30000@0.159	---	---	---	---	---	---	5,005.14	0.138	0.176	45102010
1,011,000	1.00	---	---	---	01/07/2004	11/12/2012	5193	ΤΡΙΑ ΑΛΦΑ (ΚΟ)	5	---	γ	5	15/04/2025	4.5	4.5	4.5	4.5	4.5	---	70@4.50	---	2023	19	1	85.50	5,055.00	4.04	5	55101020	

**Κατάσταση σε Αναστολή**

65,326,268	0.530	---	---	---	04/07/2007	19/07/2006	4750	SATO AE (ΚΟ)	0.028	---	γ	0.028	05/09/2024	---	---	---	---	---	---	---	---	---	---	---	---	---	1,829.14	0.028	0.028	40202015	
3,961,300	1.28	---	---	---	29/06/2004	03/08/2000	5248	ΔΟΥΡΟΣ (ΚΟ)	0.25	---	γ	0.25	24/04/2023	---	---	---	---	---	---	---	---	---	---	---	---	---	---	990.33	0.25	0.25	40204020
51,754,364	0.300	---	---	---	23/12/2003	24/01/2007	5197	ΕΠΙΛΕΚΤΟΣ (ΚΟ)	0.132	---	γ	0.132	31/10/2024	---	---	---	---	---	---	---	---	---	---	---	---	---	---	6,831.58	0.132	0.132	55101020
118,355,090	0.300	0.3798	0.3821	---	08/07/2024	05/03/2020	---	ΤΕΡΝΑ ΕΝΕΡΓΕΙΑΚΗ (ΚΟ)	20	---	γ	20	01/04/2025	---	---	---	---	---	---	44193@20.00	200@20.12	---	---	---	---	---	---	2,367,101.80	19.98	20.6	65101010

**Σημειώσεις Χρεογράφων**

**Κωδικός Κείμενο σημείωσης**

- ( ) - Προσαρμοσμένα Μέρισματα λόγω διανομής Δωρεάν μετοχών.
- \* - Τελευταία προσαρμοσμένη τιμή κλεισίματος.
- [1] - Καθαρά μερίσματα.
- [2] - Στη στήλη "Ημερ. Αποκοπής τελευταίου δικαιώματος" αναφέρεται η Ημερομηνία εισαγωγής για Νέες Εταιρείες.
- [3] - Η Χρηματιστηριακή αξία αναφέρεται στο σύνολο των μετοχών
- [4] - Η κωδικοποίηση των Κλάδων Οικονομικής Δραστηριότητας του Χ.Α. παρουσιάζονται στο Παράρτημα Α
- [5] - Η Χρηματιστηριακή Αξία αναφέρεται στο σύνολο των κατηγοριών μετοχών (εφόσον έχουν εισαχθεί περισσότερες της μιας κατηγορίες) και δεν αναφέρεται σε επιμέρους κατηγορίες μετοχών μιας εταιρείας.
- [6] - P/E μεγαλύτερο του 100
- [7] - Τελευταία εικόνα του Βιβλίου Εντολών πριν το τέλος της συνεδρίασης
- [8] - Στην Αξία Συναλλαγών των Μετοχών περιλαμβάνονται όλοι οι τύποι Πακέτων

4750 - Μεταφορά στην Κατηγορία Επιτήρησης από 8/4/2011.

5093 - Μεταφορά στην Κατηγορία Επιτήρησης από 8/4/2015.

5141 - Μεταφορά στην Κατηγορία Επιτήρησης από 10/05/2017.

5160 - Μεταφορά στην Κατηγορία Επιτήρησης από 15/04/2016.

5165 - Μεταφορά στην Κατηγορία Επιτήρησης από 15/02/2018.

5193 - Μεταφορά στην κατηγορία Επιτήρησης από 25/10/2018.

5197 - Μεταφορά στην κατηγορία Επιτήρησης από 07/11/2018.

5232 - Μεταφορά στην Κατηγορία Επιτήρησης από 08/04/2011.

5248 - Μεταφορά στην κατηγορία Επιτήρησης από 06/09/2011.

5253 - Μεταφορά στην Επιτήρησης από 14/5/2021.

## Στοιχεία Συναλλαγών Πακέτων

Χρεόγραφο	Όγκος πακέτου	Τιμή πακέτου	Αξία πακέτου	Ώρα έγκρισης	Σημείωση
ALPHA ΥΠΗΡΕΣΙΩΝ ΣΥΜΜ (ΚΟ)	142,626	2.04	291,627.38	10:30:48	14
ΟΠΑΠ (ΚΟ)	60,709	18.70	1,135,258.30	10:39:24	20
EUROBANK HOLDINGS (ΚΟ)	200,000	2.35	469,000.00	10:41:04	20
PERFORMANCE TECHNOLOGIES (ΚΟ)	120	5.50	660.00	11:37:15	18
EUROBANK HOLDINGS (ΚΟ)	200,000	2.35	470,800.00	12:06:45	20
ΕΘΝΙΚΗ ΤΡΑΠΕΖΑ (ΚΟ)	105,507	9.05	954,627.34	12:22:29	20
BANK OF CYPRUS (ΚΟ)	40,000	5.50	220,000.00	15:53:03	20
INTRALOT (ΚΟ)	400,000	1.06	424,800.00	16:13:23	20
FOURLIS ΣΥΜΜΕΤΟΧΩΝ (ΚΟ)	47,200	3.96	186,912.00	17:11:11	20
ΠΕΙΡΑΙΩΣ FINANCIAL HOLD (ΚΟ)	986,416	4.82	4,752,552.29	17:11:12	20
ΑΔΜΗΕ ΣΥΜΜΕΤΟΧΩΝ Α.Ε. (ΚΟ)	42,500	2.77	117,725.00	17:11:46	20

## Σημειώσεις πακέτων

- 9 - Μέθοδος 6-1 / Ειδική Χρέωση
- 10 - Μέθοδος 6-1 / Ειδική Χρέωση, Αυθημερόν Διακανονισμός
- 14 - Μέθοδος 6-3 / Πακέτο Αποκατάστασης, Ατελής αγορά και Πώληση
- 18 - Μέθοδος 6-2 / SPOT 1
- 19 - Μέθοδος 6-2 / SPOT 2
- 20 - Μέθοδος 6-1 και Μέθοδος 6-1 Αυθημερόν Διακανονισμός
- 21 - Άλλη Προσυμφωνημένη

## Στοιχεία Συναλλαγών Δικαιωμάτων

Ημερ. αποκοπής	Έναρξη εξάσκησης	Λήξη εξάσκησης	Λήξη διαπραγμάτευσης	Δικαιώματα	Κατωτ Τιμή	Ανωτ Τιμή	Τιμή κλεισ.	Τελευταία ζήτηση	Τελευταία προσφορά	Όγκος	Πράξεις	Αξία Συναλλαγών
----------------	------------------	----------------	----------------------	------------	------------	-----------	-------------	------------------	--------------------	-------	---------	-----------------

Δεν υπάρχουν Συναλλαγές Δικαιωμάτων.

## Στοιχεία Συναλλαγών Εκποιήσεων

Χρεόγραφα	Τύπος Χρεογράφου	Όγκος Συναλλαγών	Αριθμός Πράξεων	Αξία Συναλλαγών	Σημείωση
-----------	------------------	------------------	-----------------	-----------------	----------

Δεν πραγματοποιήθηκαν Εκποιήσεις Μετοχών.

## Σημειώσεις Εκποιήσεων

- Δημόσιος Ανοικτός Πλειστηριασμός
- Εκποίηση Ενσώματων Ονομαστικών Μετοχών
- Εκποίηση Αδιάθετων Κλασματικών Υπολοίπων

## Στοιχεία Ενεργητικού Διαπραγματεύσιμων Αμοιβαίων Κεφαλαίων (Δ.Α.Κ.)

	Ημερομηνία συναλλαγών	Δημιουργία / Εξαγορά	Αριθ. Μερ. (T-1)	Νέα Μερ. (T-1)	Εξαγορασθ. Μερ. (T-1)	Μερίδια (T) [1]	Αξία Ενεργητικού [2]	Καθαρή Τιμή	Μέρισμα /Μερίδιο	Ημερ. Αποκοπής
ALPHA ETF FTSE Athex Large Cap	16/04/2025	5,000	971,502	---	---	971,502	39,738,980.00	40.9047	1.35	01/07/2024

## Σημειώσεις Δ.Α.Κ.

[1] - Αριθμ. μεριδίων (T) = Αριθμ. μεριδίων (T-1) + Νεοεκδοθέντα μερίδια (T-1) - Εξαγορασθέντα μερίδια (T-1)

[2] - Περιλαμβάνονται και τα μερίδια που δημιουργήθηκαν / εξαγοράσθηκαν την ημέρα T-1.

Περιγραφή	Στοιχεία
Όνομασία Δ.Α.Κ.	ALPHA ETF FTSE Athex Large Cap
Σύμβολο Δ.Α.Κ. (GR)	ΑΔΑΚ
Σύμβολο Δ.Α.Κ. (EN)	AETF
ISIN Δ.Α.Κ.	GRF000153004
Κατηγορία Διαπραγμάτευσης	Διαπραγματεύσιμα Αμοιβαία Κεφάλαια (Δ.Α.Κ.)
Τύπος Δ.Α.Κ.	Μετοχών
Τρόπος διαχείρισης	Παθητικός
Επενδυτική Στρατηγική	Σκοπός της επενδυτικής πολιτικής του Αμοιβαίου Κεφαλαίου είναι η αναπαραγωγή της αποδόσεως του Δείκτη FTSE/X.A. Large Cap του Χρηματιστηρίου Αθηνών σε όρους Ευρώ, ακολουθώντας πλήρως και πανομοιότυπες τη σύνθεση του υποκείμενου Δείκτη.
Εκδότης	ΑΛΦΑ ASSET MANAGEMENT Α.Ε.Δ.Α.Κ.
Εταιρεία Διαχείρισης	ΑΛΦΑ ASSET MANAGEMENT Α.Ε.Δ.Α.Κ.
Ειδικοί Διαπραγματευτές	ΑΛΦΑ FINANCE Α.Χ.Ε.Π.Ε.Υ. , ΕΘΝΙΚΗ ΧΡΗΜΑΤΙΣΤΗΡΙΑΚΗ Α.Χ.Ε.Π.Ε.Υ.
Θεματοφύλακας	ΑΛΦΑ ΤΡΑΠΕΖΑ Α.Ε.
Σύμβολο Δείκτη (GR)	FTSE
Σύμβολο Δείκτη (EN)	FTSE
Όνομασία Δείκτη	FTSE/X.A. Large Cap
ISIN Δείκτη	GRI99201A006
Κλάσμα Δείκτη [1]	1/100
Αρχική Τιμή Μεριδίου	21.76
Συνολικός Αριθμός Μεριδίων [2]	971,502
Ημερομηνία πρώτης Έκδοσης	14/01/2008
Ημερομηνία έναρξης Διαπραγμάτευσης	24/01/2008
Νόμισμα Διαπραγμάτευσης	ΕΥΡΩ
Νόμισμα Ενεργητικού	ΕΥΡΩ
Αρχική Αξία Ενεργητικού [3]	3,000,000.00
Αριθμ. Μεριδίων για Δημιουργία-Εξαγορά [4]	5,000
Αμοιβή Διαχείρισης	0.375

**Σημειώσεις Δ.Α.Κ.**

[1] - Το κλάσμα της τιμής του δείκτη που αποτελεί η τιμή της πρώτης έκδοσης

[2] - Ο αριθμός μεριδίων που διαπραγματεύθηκαν στο Χρηματιστήριο την ημέρα T

[3] - Η αξία του ενεργητικού κατά την έκδοση

[4] - Ο αριθμός μεριδίων που απαιτείται κατά τη διαδικασία δημιουργίας εξαγοράς

## Ανακοινώσεις

Σύμφωνα με τον [Κανονισμό](#) του Χρηματιστηρίου Αθηνών, οι ανακοινώσεις των εκδοτριών είναι αναρτημένες στην επίσημη ιστοσελίδα του Ομίλου [www.athexgroup.gr](http://www.athexgroup.gr) και συγκεκριμένα στην ενότητα «[Δεδομένα Αγοράς – Εταιρίες – Ανακοινώσεις](#)».

Στο Ημερήσιο Δελτίο Τιμών (Η.Δ.Τ.) θα συνεχίσουν να δημοσιεύονται ανακοινώσεις των εκδοτριών σε εφαρμογή νόμων (όπως Ν 3461 / 2006 περί Δημοσίων Προτάσεων) ή εξειδικευμένων αποφάσεων της Επιτροπής Κεφαλαιαγοράς, πχ όπως

Απόφαση 4/278/12.8.2003 - Εταιρίες Επενδύσεων

Απόφαση 10Α/1038/30.10.2024 - Πρόσθετη πληροφόρηση για τη χρήση αντληθέντων κεφαλαίων

**Ομολογιακά Δάνεια Επιχειρήσεων – Οργανωμένη Αγορά (Μη Μετατρέψιμα)**

Πλήθος Εισηγμένων Ομολογιών	Ονομαστική αξία	Τιμή έκδοσης	Σημερινό επιτόκιο	Ημερ. λήξης	Διάρκεια (έτη)	Σημείωση	Τοκομερίδιο		Μον. Διαπρα.	Ομόλογα Επιχειρήσεων	Δεδ. Τόκος	Αποδ. Λήξη	Κατωτ Τιμή	Ανωτ Τιμή	Τιμή κλεισ. Προηγ.	Κλείσιμο-ημ/νία	Όγκος	Αξία Συναλλαγών	Τελευταία εντολή		λαχ έτους	Μεγ έτους		
							Κοινό	Προτιμησιακό											Τιμή	Αγορ./ Πώλ.			Ημερομηνία	
250,000	1,000.00	1,000.00	2.45	16/11/2028	7	---	7	---	1	ΕΒΛΑΧΑΛΚΟΡ Α.Ε. (Μη μετατρέψιμο)	10.5486	3.4710	95.3000	95.9000	95.7500	95.6000	15/04/2025	81,000	78,432.44	95.6000	A	16/04/2025	93.6975	97.5000
320,000	1,000.00	1,000.00	3.40	21/07/2027	7	---	10	---	1	LAMDA DEVELOPMENT Α.Ε. (Μη μετατρέψιμο)	8.5944	3.3260	98.6000	99.0000	99.0000	98.8000	15/04/2025	25,000	24,917.86	99.0000	A	16/04/2025	97.6000	99.7500
200,000	1,000.00	1,000.00	2.10	27/10/2027	7	---	9	---	1	Ο.Π.Α.Π. Α.Ε. (Μη μετατρέψιμο)	10.2083	3.1080	96.9010	96.9010	96.9010	97.2020	15/04/2025	1,000	979.22	97.2200	A	16/04/2025	96.0100	98.7000
200,000	1,000.00	1,000.00	1.90	23/03/2028	7	---	9	---	1	ΜΟΤΟΡ ΟΪΛ ΔΙΥΛΙΣΤΗΡΙΑ ΚΟΡΙΝΘΟΥ ΑΕ (Μη μετατρέψιμο)	1.5306	3.1230	96.0000	96.0000	96.0000	96.0980	15/04/2025	3,000	2,884.59	95.9000	A	16/04/2025	95.1501	97.0000
230,000	1,000.00	1,000.00	4.70	12/07/2029	7	---	6	---	1	LAMDA DEVELOPMENT Α.Ε. (Μη μετατρέψιμο)	12.9250	3.7710	101.4000	101.7000	101.6000	101.5000	15/04/2025	48,000	49,417.40	101.3200	A	16/04/2025	100.1000	103.2000
100,000	1,000.00	1,000.00	4.40	26/07/2029	7	---	6	---	1	CRPLP SHIPPING HOLDINGS PLC (Μη μετατρέψιμο)	10.3889	3.5320	101.6499	101.6499	101.6499	101.3750	15/04/2025	2,000	2,053.78	101.0000	A	16/04/2025	100.4600	105.2895
199,375	1,000.00	1,000.00	3.60	12/03/2026	7	---	13	---	1	ΑΕΡΟΠΟΡΙΑ ΑΙΓΑΙΟΥ Α.Ε. (Μη μετατρέψιμο)	4.1000	2.3090	---	---	---	100.6970	15/04/2025	---	---	100.0500	A	16/04/2025	99.2676	101.0000
150,000	1,000.00	1,000.00	2.60	22/10/2026	7	---	11	---	1	ΤΕΡΝΑ ΕΝΕΡΓΕΙΑΚΗ Μ.Α.Ε.Χ. (Μη μετατρέψιμο)	---	3.2850	98.3000	98.3010	98.3007	98.4200	14/04/2025	15,000	14,745.10	98.4000	A	16/04/2025	97.6272	99.1800
500,000	1,000.00	1,000.00	2.75	03/07/2027	7	---	10	---	1	ΓΕΚ ΤΕΡΝΑ Α.Ε. (Μη μετατρέψιμο)	8.3264	3.2620	97.7000	98.2500	98.0194	97.7660	15/04/2025	93,000	91,932.35	98.0000	A	16/04/2025	96.5000	98.8500
150,000	1,000.00	1,000.00	2.65	22/10/2026	5	---	7	---	1	CRPLP SHIPPING HOLDINGS PLC (Μη μετατρέψιμο)	---	3.5830	98.0000	98.1500	98.1500	98.0000	15/04/2025	46,000	45,084.50	97.9900	A	16/04/2025	97.3000	98.7000
130,000	1,000.00	1,000.00	6.00	27/02/2029	5	---	3	---	1	ΙΝΤΡΑΛΟΤ Α.Ε. (Μη μετατρέψιμο)	9.0000	5.0220	102.0000	102.5000	102.0688	102.5140	15/04/2025	195,000	200,742.43	102.0100	A	16/04/2025	101.0000	103.7000
120,000	1,000.00	1,000.00	2.65	06/12/2028	7	---	7	---	1	ΝΟΒΑΛ ΠΡΟΠΕΡΤΥ ΑΕΕΑΠ (Μη μετατρέψιμο)	10.0847	3.5830	95.3500	96.4133	95.9000	97.5000	15/04/2025	84,000	81,380.84	95.8000	A	16/04/2025	94.2301	97.8000
300,000	1,000.00	1,000.00	2.30	14/12/2028	7	---	7	---	1	ΓΕΚ ΤΕΡΝΑ Α.Ε. (Μη μετατρέψιμο)	8.1139	3.1660	96.2999	96.2999	96.2999	95.5460	15/04/2025	8,000	7,768.90	95.5000	A	16/04/2025	92.9502	96.4990
100,000	1,000.00	1,000.00	2.95	11/02/2027	5	---	7	---	1	SAFE BULKERS PARTICIPATIONS PLC (Μη μετατρέψιμο)	5.7361	3.3230	98.7998	98.7998	98.7998	98.0000	15/04/2025	1,000	993.73	97.5000	A	16/04/2025	96.7794	99.9999
100,000	1,000.00	1,000.00	2.80	25/01/2027	5	---	7	---	1	PREMIA Α.Ε. (Μη μετατρέψιμο)	6.6111	4.0370	---	---	---	97.3000	15/04/2025	---	---	97.5000	A	16/04/2025	96.2000	98.3000
500,000	1,000.00	1,000.00	4.00	10/07/2030	7	---	4	---	1	METLEN ENERGY & METALS Α.Ε. (Μη μετατρέψιμο)	11.3333	3.4210	101.4500	101.6497	101.5001	101.6000	15/04/2025	60,000	61,582.83	101.5200	A	16/04/2025	100.4600	102.2000
99,697	1,000.00	1,000.00	5.50	15/12/2028	5	---	3	---	1	IDEAL HOLDINGS Α.Ε. (Μη μετατρέψιμο)	19.4028	3.8320	104.5000	104.5000	104.5000	103.9250	15/04/2025	1,000	1,064.40	104.0000	A	16/04/2025	102.5039	104.5000
200,000	1,000.00	1,000.00	4.25	23/01/2029	5	---	3	---	1	AUTOHELLAS Α.Τ.Ε.Ε. (Μη μετατρέψιμο)	10.5069	3.6260	101.4000	101.5000	101.4500	101.5290	15/04/2025	10,000	10,250.07	101.3500	A	16/04/2025	100.0000	103.2000

**Σημειώσεις Εταιρικών Ομολόγων**

Ο Όγκος Συναλλαγών υπολογίζεται ως (Τεμάχια) \* (Ονομαστική Τιμή). Η Αξία Συναλλαγών υπολογίζεται ως (Τεμάχια) \* (Ονομαστική Τιμή) \* (Τιμή %) + (Δεδουλευμένοι Τόκοι).

Οι τιμές συναλλαγών των ομολόγων υπολογίζονται ως ποσοστό επί τοις εκατό (%) της ονομαστικής τους τιμής.

Όλα τα ομόλογα έχουν Ονομαστική Αξία εκπεφρασμένη σε Ευρώ (εκτός εάν σημειώνεται διαφορετικά).

**Ομολογιακά Δάνεια Επιχειρήσεων – Οργανωμένη Αγορά (Μη Μετατρέψιμα)**

Πλήθος Εισηγμένων Ομολογίων	Ονομαστική αξία	Τιμή έκδοσης	Σημερινό επιτόκιο	Ημερ. λήξης	Διάρκεια (έτη)	Σημείωση	Τοκομερίδιο		Μον. Διασπ.	Ομόλογα Επιχειρήσεων	Δεδ. Τόκος	Αποδ./Λήξη	Κατωτ Τιμή	Ανωτ Τιμή	Τιμή κλεισ. Προηγ.	Κλείσιμο-ημ/νία	Όγκος	Αξία Συναλλαγών	Τελευταία εντολή			Μεγ έτους		
							Κοινό	Προτιμησιακό											Τιμή	Αγορ./ Πώλ.	Ημερομηνία		λαχ έτους	
300,000	1,000.00	1,000.00	2.30	20/07/2028	7	---	8	---	1	ΠΡΟΝΤΕΑ ΑΕΕΑΠ (Μη μετατρέψιμο)	5.8778	3.6250	95.1000	95.4000	95.1500	95.1500	15/04/2025	10,000	9,580.78	95.0000	A	16/04/2025	93.5001	95.7000

**Σημειώσεις Εταιρικών Ομολόγων**

Ο Όγκος Συναλλαγών υπολογίζεται ως (Τεμάχια) \* (Ονομαστική Τιμή). Η Αξία Συναλλαγών υπολογίζεται ως (Τεμάχια) \* (Ονομαστική Τιμή) \* (Τιμή %) + (Δεδουλευμένοι Τόκοι).

Οι τιμές συναλλαγών των ομολόγων υπολογίζονται ως ποσοστό επί τοις εκατό (%) της ονομαστικής τους τιμής.

Όλα τα ομόλογα έχουν Ονομαστική Αξία εκπεφρασμένη σε Ευρώ (εκτός εάν σημειώνεται διαφορετικά).

**Ομόλογα Ελληνικού Δημοσίου**

Πλήθος Εισηγμ. Ομολογιών	Όνομ. αξία	Σημερινό επιτόκιο	Υπολογισμός Δεδουλευμένων	Ημερ/νία Λήξης [1]	Διάρκεια (έτη)	Σημείωση	Ημερομηνία Πληρ.	Αξία τρέχοντος	Μον. Διασπ.	Ομόλογα Ελληνικού Δημοσίου	Κατωτ Τιμή	Ανωτ Τιμή	Τιμή κλειστ.	Προηγ. Κλείσιμο-ημ/νία	Όγκος	Αξία Συναλλαγών	Τελευταία εντολή Αγορ./ Πώλ. Ημερομηνία
4,000,000	1,000.00	4.13	Πργμ/Πργμ	15/06/2054	30	---	15/06	4.13	1	ΟΕΔ-ΣΤΘ-150654-30X-4,125-1,000	---	---	---	---	---	---	---
4,700,000	1,000.00	1.88	Πργμ/Πργμ	04/02/2035	15	---	04/02	1.88	1	ΟΕΔ-ΣΤΘ-040235-15X-1,875-1,000	---	---	---	---	---	---	---
6,000,000	1,000.00	0.75	Πργμ/Πργμ	18/06/2031	10	---	18/06	0.75	1	ΟΕΔ-ΣΤΘ-180631-10X-0,750-1,000	---	---	---	---	---	---	---
3,600,000	1,000.00	3.88	Πργμ/Πργμ	15/06/2028	5	---	15/06	3.88	1	ΟΕΔ-ΣΤΘ-150628-05X-3,875-1,000	---	---	---	---	---	---	---
5,962,747,327	1.00	3.75	Πργμ/Πργμ	30/01/2028	10	---	/02 - 01/02 - 31/	3.75	1	ΟΕΔ-ΣΤΘ-300128-10X-3,750-1,00	---	---	---	85.4610 13/07/2018	---	---	1.0000 A 28/11/2018
7,067,309,386	1.00	3.90	Πργμ/Πργμ	30/01/2033	15	---	/02 - 01/02 - 31/	3.90	1	ΟΕΔ-ΣΤΘ-300133-15X-3,900-1,00	---	---	---	78.6730 13/07/2018	---	---	1.0000 A 28/11/2018
5,622,848,349	1.00	4.00	Πργμ/Πργμ	30/01/2037	19	---	/02 - 01/02 - 31/	4.00	1	ΟΕΔ-ΣΤΘ-300137-19X-4,000-1,00	---	---	---	77.0370 13/07/2018	---	---	1.0000 A 28/11/2018
5,476,770,669	1.00	4.20	Πργμ/Πργμ	30/01/2042	24	---	/02 - 01/02 - 31/	4.20	1	ΟΕΔ-ΣΤΘ-300142-24X-4,200-1,00	---	---	---	77.7640 13/07/2018	---	---	1.0000 A 28/11/2018
4,950,000	1,000.00	3.38	Πργμ/Πργμ	15/06/2034	10	---	15/06	3.38	1	ΟΕΔ-ΣΤΘ-150634-10X-3,375-1,000	---	---	---	---	---	---	---
59,586,043	1.00	4.30	Πργμ/Πργμ	24/02/2026	14	---	24/02	4.30	1	ΟΕΔ-ΣΤΘ-240226-14X-2,000-1,00	---	---	---	10.0000 22/06/2015	---	---	---
41,118,344	1.00	4.30	Πργμ/Πργμ	24/02/2027	15	---	24/02	4.30	1	ΟΕΔ-ΣΤΘ-240227-15X-2,000-1,00	---	---	---	10.0000 22/06/2015	---	---	---
45,137,734	1.00	4.30	Πργμ/Πργμ	24/02/2028	16	---	24/02	4.30	1	ΟΕΔ-ΣΤΘ-240228-16X-2,000-1,00	---	---	---	10.0000 22/06/2015	---	---	---
61,768,888	1.00	4.30	Πργμ/Πργμ	24/02/2029	17	---	24/02	4.30	1	ΟΕΔ-ΣΤΘ-240229-17X-2,000-1,00	---	---	---	10.0000 22/06/2015	---	---	---
54,567,744	1.00	4.30	Πργμ/Πργμ	24/02/2030	18	---	24/02	4.30	1	ΟΕΔ-ΣΤΘ-240230-18X-2,000-1,00	---	---	---	10.0000 22/06/2015	---	---	---
37,541,515	1.00	4.30	Πργμ/Πργμ	24/02/2031	19	---	24/02	4.30	1	ΟΕΔ-ΣΤΘ-240231-19X-2,000-1,00	---	---	---	10.0000 22/06/2015	---	---	---
37,558,317	1.00	4.30	Πργμ/Πργμ	24/02/2032	20	---	24/02	4.30	1	ΟΕΔ-ΣΤΘ-240232-20X-2,000-1,00	---	---	---	10.0000 22/06/2015	---	---	---
37,473,732	1.00	4.30	Πργμ/Πργμ	24/02/2033	21	---	24/02	4.30	1	ΟΕΔ-ΣΤΘ-240233-21X-2,000-1,00	---	---	---	10.0000 22/06/2015	---	---	---
33,888,293	1.00	4.30	Πργμ/Πργμ	24/02/2034	22	---	24/02	4.30	1	ΟΕΔ-ΣΤΘ-240234-22X-2,000-1,00	---	---	---	10.0000 22/06/2015	---	---	---
35,177,800	1.00	4.30	Πργμ/Πργμ	24/02/2035	23	---	24/02	4.30	1	ΟΕΔ-ΣΤΘ-240235-23X-2,000-1,00	---	---	---	10.0000 22/06/2015	---	---	---
35,547,268	1.00	4.30	Πργμ/Πργμ	24/02/2036	24	---	24/02	4.30	1	ΟΕΔ-ΣΤΘ-240236-24X-2,000-1,00	---	---	---	10.0000 22/06/2015	---	---	---
40,246,306	1.00	4.30	Πργμ/Πργμ	24/02/2037	25	---	24/02	4.30	1	ΟΕΔ-ΣΤΘ-240237-25X-2,000-1,00	---	---	---	10.0000 22/06/2015	---	---	---
37,643,952	1.00	4.30	Πργμ/Πργμ	24/02/2038	26	---	24/02	4.30	1	ΟΕΔ-ΣΤΘ-240238-26X-2,000-1,00	---	---	---	10.0000 22/06/2015	---	---	---
36,977,100	1.00	4.30	Πργμ/Πργμ	24/02/2039	27	---	24/02	4.30	1	ΟΕΔ-ΣΤΘ-240239-27X-2,000-1,00	---	---	---	10.0000 22/06/2015	---	---	---
41,615,000	1.00	4.30	Πργμ/Πργμ	24/02/2040	28	---	24/02	4.30	1	ΟΕΔ-ΣΤΘ-240240-28X-2,000-1,00	---	---	---	10.0000 22/06/2015	---	---	---
42,227,208	1.00	4.30	Πργμ/Πργμ	24/02/2041	29	---	24/02	4.30	1	ΟΕΔ-ΣΤΘ-240241-29X-2,000-1,00	---	---	---	10.0000 22/06/2015	---	---	---
68,288,487	1.00	4.30	Πργμ/Πργμ	24/02/2042	30	---	24/02	4.30	1	ΟΕΔ-ΣΤΘ-240242-30X-2,000-1,00	---	---	---	10.0000 22/06/2015	---	---	---
4,500,000	1,000.00	3.88	Πργμ/Πργμ	12/03/2029	10	---	12/03	3.88	1	ΟΕΔ-ΣΤΘ-120329-10X-3,875-1,0000	---	---	---	---	---	100.0000	A 15/10/2019
3,192,362	1,000.00	0.00	Πργμ/Πργμ	12/02/2026	5	---	12/02	0.00	1	ΟΕΔ-ΣΤΘ-120226-05X-0,000-1,000	---	---	---	---	---	---	---
2,100,000	1,000.00	3.55	Πργμ/Πργμ	20/03/2026	7	---	20/03	3.55	1	ΟΕΔ-ΣΤΘ-200326-07X-3,550-1,000	---	---	---	---	---	---	---
5,500,000	1,000.00	1.50	Πργμ/Πργμ	18/06/2030	10	---	18/06	1.50	1	ΟΕΔ-ΣΤΘ-180630-10X-1,500-1,000	---	---	---	---	---	---	---
5,500,000	1,000.00	4.38	Πργμ/Πργμ	18/07/2038	15	---	18/07	4.38	1	ΟΕΔ-ΣΤΘ-180738-15X-4,375-1,000	---	---	---	---	---	---	---
40,000	1,000.00	3.91	FLR Πργμ/360	18/09/2025	1	---	18/09 - 18/03	---	1	ΟΕΔ-ΚΥΜ-180925-01X-3,915-1,000	---	---	---	---	---	---	---
5,364,250	1,000.00	3.25	Πργμ/Πργμ	20/03/2050	30	---	20/03	3.25	1	ΟΕΔ-ΣΤΘ-200350-30X-3,250-1,000	---	---	---	---	---	---	---
4,250,000	1,000.00	3.63	Πργμ/Πργμ	15/06/2035	10	---	15/06	3.63	1	ΟΕΔ-ΣΤΘ-150635-10X-3,625-1000,00	---	---	---	---	---	---	---

**Σημειώσεις Ομολόγων Ελλ. Δημοσίου**

Ο Όγκος Συναλλαγών υπολογίζεται ως (Τεμάχια) \* (Όνομαστική Τιμή). Η Αξία Συναλλαγών υπολογίζεται ως (Τεμάχια) \* (Όνομαστική Τιμή) \* (Τιμή %) + (Δεδουλευμένοι Τόκοι)

Η Αξία του τρέχοντος τοκομεριδίου για τις εκδόσεις Ονομαστικής Αξίας 0,01 ευρώ, αναφέρεται σε Ονομαστική Αξία 100 ευρώ.

FLR (= Floating Interest Rate) Ομόλογο Μεταβλητού Επιτοκίου.

[1] - Η Ημερομηνία Λήξης της τοκοφόρου περιόδου και η Ημερομηνία Πληρωμής του τοκομεριδίου.

**Ομόλογα Ελληνικού Δημοσίου**

Πλήθος Εισηγμ. Ομολογιών	Ονομ. αξία	Σημερινό επιτόκιο	Υπολογισμός Δεδουλευμένων	Ημερ/νία Λήξης [1]	Διάρκεια (έτη)	Σημείωση	Ημερομηνία Πληρ.	Αξία τρέχοντος	Μον. Διαπρ.	Ομόλογα Ελληνικού Δημοσίου	Κατωτ Τιμή	Ανωτ Τιμή	Τιμή κλεισ.	Προηγ. Κλείσιμο-ημ/νία	Όγκος	Αξία Συναλλαγών	Τελευταία εντολή Αγορ./ Πώλ. Ημερομηνία
3,924,361	1,000.00	2.00	Πργμ/Πργμ	22/04/2027	7	---	22/04	2.00	1	ΟΕΔ-ΣΤΘ-220427-07Χ-2,000-1,000	---	---	---	---	---	---	99.9000 A 22/04/2020
2,298,012	1,000.00	1.88	Πργμ/Πργμ	23/07/2026	7	---	23/07	1.88	1	ΟΕΔ-ΣΤΘ-230726-07Χ-1,875-1,000	---	---	---	---	---	---	---
4,900,000	1,000.00	4.25	Πργμ/Πργμ	15/06/2033	10	---	15/06	4.25	1	ΟΕΔ-ΣΤΘ-150633-10Χ-4,250-1,000	---	---	---	---	---	---	---
3,500,000	1,000.00	1.88	Πργμ/Πργμ	24/01/2052	30	---	24/01	1.88	1	ΟΕΔ-ΣΤΘ-240152-30Χ-1,875-1,000	---	---	---	---	---	---	---
3,700,000	1,000.00	1.75	Πργμ/Πργμ	18/06/2032	10	---	18/06	1.75	1	ΟΕΔ-ΣΤΘ-180632-10Χ-1,750-1,000	---	---	---	---	---	---	---
2,200,000	1,000.00	1.13	FLR Πργμ/360	15/12/2027	5	---	- 15/12 - 15/03 -	---	1	ΟΕΔ-ΚΥΜ-151227-05Χ-1,130-1,000	---	---	---	---	---	---	102.1600 A 30/12/2022

**Σημειώσεις Ομολόγων Ελλ. Δημοσίου**

Ο Όγκος Συναλλαγών υπολογίζεται ως (Τεμάχια) \* (Ονομαστική Τιμή). Η Αξία Συναλλαγών υπολογίζεται ως (Τεμάχια) \* (Ονομαστική Τιμή) \* (Τιμή %) + (Δεδουλευμένοι Τόκοι)

Η Αξία του τρέχοντος τοκομεριδίου για τις εκδόσεις Ονομαστικής Αξίας 0,01 ευρώ, αναφέρεται σε Ονομαστική Αξία 100 ευρώ.

FLR (= Floating Interest Rate) Ομόλογο Μεταβλητού Επιτοκίου.

[1] - Η Ημερομηνία Λήξης της τοκοφόρου περιόδου και η Ημερομηνία Πληρωμής του τοκομεριδίου.



Ημερήσιο Δελτίο Τιμών

Έτος: 146 Αύξων Αριθμός Συνεδρίασης: 72

Ενότητα 5: Ομόλογα Ελληνικού Δημοσίου Διαπραγματεύσιμα με τη Μέθοδο Εκφώνησης - Αντιφώνησης

Τετάρτη, 16 Απριλίου, 2025

Ομόλογα σε Κυκλοφορία	Νόμισμα / Ελάχιστη διαπραγ.	Ημερομηνία Πληρ.	Αξία τρέχοντος τοκομεριδίου	Σημείωση	Τοκομερίδιο	Μονάδα διαπίσης	Ημερ/νία Έκδοσης	Διάρκεια (έτη)	Σημερινό επιτόκιο	Υ.Δ.Τ σε ημέρες	Ομόλογα	Τελευταία τιμή προηγ.	Τελευτ. Τιμή	Εκφ. τοις μετρητοίς (€)	Συναλλαγές σε τμχ	Ελάχιστο ζωής	Μέγιστο ζωής		
<b>Νομικών Προσώπων και Εταιρειών σε Συνάλλαγμα και Ευρο</b>																			
0	GBP / 10	01/12	0.25	---	68	1	01/12/1928	100	2.5	360	Ε.Κ.Τ.Ε.	---	---	---	---	---	---		
103,746	GBP / 10	01/12	0.25	---	66	1	01/12/1930	98	2.5	360	Ε.Κ.Τ.Ε. σειρά	2.27	05/02/1996	2.27	Π	05/02/1996	---	2.27	2.27

Σημειώσεις Ομολόγων Ελλ. Δημοσίου

Υ.Δ.Τ: Υπολογισμός Δεδουλευμένων Τόκων.

FLR (= Floating Interest Rate) Ομόλογο Μεταβλητού Επιτοκίου.

Η ελάχιστη διαπραγματεύσιμη Ονομαστική Αξία για όλους τους Άυλους Τίτλους του Δημοσίου είναι τα 100 Ευρώ. (μφρ-0)

**Πίνακας Μελών Χρηματιστηρίου Αθηνών και Μελών ΕΤ.ΕΚ.**

Επωνυμία	Διεύθυνση	Τηλέφωνο	Φαξ	Αγορά Μετοχών			Αγορά Παραγώγων		Μέλη ΕΤ.ΕΚ.	
				Μέλος Αγοράς	Μέλος εξ Αποστάσεως	Ειδικός Διαπρήτης	Διαπρήτης	Ειδικός Διαπρήτης	Γενικό Εκκαθ/στικό	Άμεσο Εκκαθ/στικό
AEONIC SECURITIES C.I.F. P.L.C.	ΛΑΪΟΥ 6, ΓΡ. 301B, ANNA COURT ,	35725337600		a						
ARGUS STOCKBROKERS LTD	25 ΛΕΩΦΟΡΟΣ ΔΗΜΟΣΘΕΝΗ ΣΕΒΕΡΗ 25 ,	0035722717000		a	a		a			
ATHLOS CAPITAL INVESTMENT SERVICES LTD	17 STASINOU AVENUE,BEDIZIA TOWER, 6TH & 7TH FL. ,	35722110777		a	a					
ATLANTIC SECURITIES LTD	ΠΡΟΔΡΟΜΟΥ 37 37,	0035722445400		a	a					
ΑΧΟΝ ΧΡΗΜΑΤΙΣΤΗΡΙΑΚΗ Α.Ε.Π.Ε.Υ.	ΣΤΑΔΙΟΥ 48 48, ΑΘΗΝΑ	2103363800		a			a			
ΒΕΤΑ ΧΡΗΜΑΤΙΣΤΗΡΙΑΚΗ Α.Ε.Π.Ε.Υ.	Λ.ΑΛΕΞΑΝΔΡΑΣ 29 29 , ΑΘΗΝΑ	210 6478900		a		a	a			a
BNP PARIBAS S.A.	ΛΑΜΨΑΚΟΥ 2 , ΑΘΗΝΑ	2107468525							a	
BOFA SECURITIES EUROPE SA	51 RUE LA BOÏTIE ,	+33 153655555		a	a					
CITIGROUP GLOBAL MARKETS EUROPE AG	REUTERWEG 16 16,	+49 691366-0		a	a					
CITIGROUP GLOBAL MARKETS LIMITED	33 CANADA SQUARE -CANARY WHARF 1,	+44 02079864000		a						
CREDIT SUISSE BANK (EUROPE), S.A.	CALLE AYALA 42, 3A PLANTA-B MADRID ,	+34917916000		a						
CREDIT SUISSE SECURITIES (EUROPE) LIMITED	ONE CABOT SQUARE 1 , LONDON	+44 2078888888		a						
DEUTSCHE BANK AG	GREAT WINCHESTER STREET 1 , LONDON	+44 20 754 54209	00441133361437		a					
EUROBANK EQUITIES ΜΟΝΟΠΡΟΣΩΠΗ Α.Ε.Π.Ε.Υ.	ΦΙΛΕΛΛΗΝΩΝ 10 & ΞΕΝΟΦΩΝΤΟΣ 13 , ΑΘΗΝΑ	2103720425		a		a	a			a
EUROCORP Α.Ε.Π.Ε.Υ.	ΠΛ.ΦΙΛΙΚΗΣ ΕΤΑΙΡΕΙΑΣ 14 14, ΑΘΗΝΑ	2107263600		a			a			a
EUROTRUST ΧΡΗΜΑΤΙΣΤΗΡΙΑΚΗ Α.Ε.Π.Ε.Υ.	ΣΕΒΑΣΤΟΥΠΟΛΕΩΣ 113 113, ΑΘΗΝΑ	2103363100		a			a			
EUROXX ΧΡΗΜΑΤΙΣΤΗΡΙΑΚΗ Α.Ε.Π.Ε.Υ.	ΠΑΛΛΑΙΟΛΟΓΟΥ 7, ΧΑΛΑΝΔΡΙ	(210)-6879400	(210)-6879401	a		a	a			a
	ΠΑΛΛΑΙΟΛΟΓΟΥ 7, ΧΑΛΑΝΔΡΙ	+30 2106879400	210-6879401							
FREEDOM FINANCE EUROPE LTD	ΧΡΗΣΤΑΚΗ ΚΡΑΝΟΥ 20 ,	035725257786		a	a					
GLOBAL CAPITAL SECURITIES & FINANCIAL SERVICES LTD	Λ.ΑΡΧΙΕΠΙΣΚΟΠΟΥ ΜΑΚΑΡΙΟΥ Γ50 50,	0035722710710		a	a					
GREENPOST TRADING EUROPE LTD	KIMONOS 3, ACROPOLIS MANSIONS, 2ND FLOOR, FLAT/OFFICE 202 ,	035722521389		a	a					
HSBC CONTINENTAL EUROPE	Λ.ΜΕΣΣΟΓΕΙΩΝ 109-111 109-111,	2106960000							a	
INDEX ΧΡΗΜΑΤΙΣΤΗΡΙΑΚΗ Α.Ε.Π.Ε.Υ.	ΔΡΑΓΑΤΣΑΝΙΟΥ 6 6, ΑΘΗΝΑ	2103213920		a						
LAIKI FINANCIAL SERVICES LTD	ΛΕΩΦ. ΒΥΡΩΝΟΣ 26, ΛΕΥΚΩΣΙΑ ΚΥΠΡΟΥ	357 22367367	357 22718567		a					
MEGA EQUITY SECURITIES & FINANCIAL SERVICES PUBLIC LTD	ΛΕΩΦ.ΓΡΙΒΑ ΔΙΓΕΝΗ 42-44 42-44,	0035722711711		a	a		a			
MERIT ΧΡΗΜΑΤΙΣΤΗΡΙΑΚΗ Α.Ε.Π.Ε.Υ.	ΣΟΦΟΚΛΕΟΥΣ 5 5, ΑΘΗΝΑ	2141008814		a		a	a			a
MERRILL LYNCH INTERNATIONAL	2 KING EDWARD STREET 2 , LONDON	+44 20276281000		a						
NUNTIUS ΧΡΗΜΑΤΙΣΤΗΡΙΑΚΗ ΜΟΝΟΠΡ.Α.Ε.Π.Ε.Υ.	ΔΡΑΓΑΤΣΑΝΙΟΥ 6 6, ΑΘΗΝΑ	2103350599		a			a			
ONE PLUS CAPITAL LIMITED	75 PRODROMOU AVENUE NICOSIA 1307 ,	35722873760		a	a					
PROCHOICE CHRIMATISTIRIAKI LTD	ΛΕΩΦ.ΣΠΥΡΟΥ ΚΥΠΡΙΑΝΟΥ 57, ΑΚΙΝΗΤΑ Φ 57,	035724661192		a	a					
SHARELINK SECURITIES & FINANCIAL SERVICES LTD	HOUSE-ΘΕΟΤΟΚΗ 6 ΜΕΓΑΡΟ ΕΛΛΗΝΑ 6 ,	+357 22554200		a			a			
SOCIETE GENERALE S.A.	17 COURS VALMY, CEDEX ,	+157290504		a	a		a			

**Πίνακας Μελών Χρηματιστηρίου Αθηνών και Μελών ΕΤ.ΕΚ.**

Επωνυμία			Αγορά Μετοχών			Αγορά Παραγώγων		Μέλη ΕΤ.ΕΚ.	
Διεύθυνση	Τηλέφωνο	Φαξ	Μέλος Αγοράς	Μέλος εξ Αποστάσεως	Ειδικός Διαπρήτης	Διαπρήτης	Ειδικός Διαπρήτης	Γενικό Εκκαθιστικό	Άμεσο Εκκαθιστικό
<b>SOLIDUS SECURITIES Α.Ε.Π.Ε.Υ.</b>			a			a			a
ΛΟΥΙΖΗΣ ΡΙΑΝΚΟΥΡ 64 64, ΑΘΗΝΑ	2106900605								
<b>THE CYPRUS INVESTMENT &amp; SECURITIES CORPORATION LTD</b>			a	a					
1 AG. ΠΡΟΚΟΡΙΟΥ & POSIDONOS 1ST FLOOR 154,	0035722121700								
<b>UBS EUROPE SE</b>			a	a					
OPERNTURM, BOCKENHEIMER LANDSTRASSE 2-4 ,	496921790								
<b>UBS LIMITED</b>				a					
FINSBURY AVENUE 1 , LONDON	+44 2075687135								
<b>VIGOR FINANCE Α.Ε.Π.Ε.Υ.</b>			a		a	a	a		
ΨΥΧΑΡΗ 14 , ΝΕΟ ΨΥΧΙΚΟ	2106718400								
<b>Α. ΣΑΡΡΗΣ ΧΡΗΜΑΤΙΣΤΗΡΙΑΚΗ Α.Ε.Π.Ε.Υ</b>			a						
ΔΡΑΓΑΤΣΑΝΙΟΥ 6 6, ΑΘΗΝΑ	2103367700								
<b>ΑΛΦΑ FINANCE ΜΟΝΟΠΡΟΣΩΠΗ ΑΕΠΕΥ</b>			a		a	a	a		a
ΠΑΝΕΠΙΣΤΗΜΙΟΥ 45 5, ΑΘΗΝΑ	2103677538								
<b>ΑΛΦΑ ΤΡΑΠΕΖΑ ΑΝΩΝΥΜΗ ΕΤΑΙΡΙΑ</b>								a	
ΣΤΑΔΙΟΥ 40 , ΑΘΗΝΑ	2103260000								
<b>Γ. Α. ΠΕΡΒΑΝΑΣ ΧΡΗΜΑΤΙΣΤΗΡΙΑΚΗ Α.Ε.Π.Ε.Υ</b>			a						
ΣΟΦΟΚΛΕΟΥΣ 7-9 7-9, ΑΘΗΝΑ	2103727200								
<b>ΕΘΝΙΚΗ ΤΡΑΠΕΖΑ ΤΗΣ ΕΛΛΑΔΟΣ Α.Ε.</b>			a		a	a		a	
ΑΚΑΔΗΜΙΑΣ 68, ΑΘΗΝΑ	(210)-3328817	(210)-3328678							
ΑΙΟΛΟΥ 86, ΑΘΗΝΑ	(210)-3341000	(210)-3228187							
<b>ΕΘΝΙΚΗ ΧΡΗΜΑΤΙΣΤΗΡΙΑΚΗ ΜΟΝΟΠΡΟΣΩΠΗ ΑΕΠΕΥ</b>			a		a	a	a		
ΛΕΩΦΟΡΟΣ ΑΘΗΝΩΝ 128-132 & ΙΦΙΓΕΝΙΑΣ 66, ΑΘΗΝΑ	2103328784								
<b>ΕΛΛΗΝΙΚΗ ΤΡΑΠΕΖΑ (ΕΠΕΝΔΥΣΕΙΣ) ΛΤΔ</b>				a					
ΛΕΩΦ.ΚΥΡΙΑΚΟΥ ΜΑΤΣΗ 31 - ΤΘ 24747 , ΛΕΥΚΩΣΙΑ ΚΥΠΡΟΥ	+357 22500100	357 22500110							
<b>ΕΛΛΗΝΟΑΜΕΡΙΚΑΝΙΚΗ ΧΡΗΜΑΤΙΣΤΗΡΙΑΚΗ ΑΕΠΕΥ</b>			a		a	a			a
ΑΝΔΡΕΑ ΠΑΠΑΝΔΡΕΟΥ 27 27, ΜΑΡΟΥΣΙ	2103311100								
<b>Ι. Χ. ΜΑΥΡΙΚΗΣ ΧΡΗΜΑΤΙΣΤΗΡΙΑΚΗ Α.Ε.Π.Ε.Υ</b>			a						
ΣΟΦΟΚΛΕΟΥΣ 5 5, ΑΘΗΝΑ	2103216730								
<b>ΚΑΠΠΑ ΧΡΗΜΑΤΙΣΤΗΡΙΑΚΗ Α.Ε.Π.Ε.Υ.</b>			a			a			
ΒΑΛΛΩΡΙΤΟΥ 15 15, ΑΘΗΝΑ	2103678600								
<b>ΚΑΡΑΜΑΝΟΦ ΧΡΗΜΑΤΙΣΤΗΡΙΑΚΗ Α.Ε.Π.Ε.Υ.</b>			a						
ΠΛ.ΑΓ.ΘΕΟΔΩΡΩΝ 2 2, ΑΘΗΝΑ	2103212947								
<b>ΚΥΚΛΟΣ ΧΡΗΜΑΤΙΣΤΗΡΙΑΚΗ Α.Ε.Π.Ε.Υ.</b>			a			a			
ΧΑΡΙΛΑΟΥ ΤΡΙΚΟΥΠΗ 6-8-10 39, ΑΘΗΝΑ	2103364300								
<b>ΛΕΩΝ ΔΕΠΟΛΑΣ ΧΡΗΜΑΤΙΣΤΗΡΙΑΚΗ Α.Ε.Π.Ε.Υ.</b>			a		a	a			
ΧΡΗΣΤΟΥ ΛΑΔΑ 1 1, ΑΘΗΝΑ	2103213276 -28								
<b>Ν. ΧΡΥΣΟΧΟΙΔΗΣ ΧΡΗΜΑΤΙΣΤΗΡΙΑΚΗ Α.Ε.Π.Ε.Υ</b>			a			a			a
ΣΟΦΟΚΛΕΟΥΣ 7-9 7-9, ΑΘΗΝΑ	2103213913								
<b>ΠΑΓΚΡΗΤΙΑ ΤΡΑΠΕΖΑ ΑΝΩΝΥΜΗ ΕΤΑΙΡΕΙΑ</b>								a	
ΙΚΑΡΟΥ 5 ,	2810338746								
<b>ΠΑΝΤΕΛΑΚΗΣ ΧΡΗΜΑΤΙΣΤΗΡΙΑΚΗ Α.Ε.Π.Ε.Υ</b>			a		a	a	a		
ΕΘΝΙΚΗΣ ΑΝΤΙΣΤΑΣΕΩΣ 57, ΚΤΙΡΙΟ Β 57, ΧΑΛΑΝΔΡΙ	2106965000								
<b>ΠΕΙΡΑΙΩΣ ΜΟΝΟΠΡΟΣΩΠΗ Α.Ε.Π.Ε.Υ.</b>			a		a	a	a		a
ΣΤΑΔΙΟΥ 10 10, ΑΘΗΝΑ	2103354100								
<b>ΣΤ. ΕΜ. ΛΑΥΡΕΝΤΑΚΗΣ ΧΡΗΜΑΤΙΣΤΗΡΙΑΚΗ Α.Ε.Π.Ε.Υ.</b>			a						
ΣΟΦΟΚΛΕΟΥΣ 7-9 7-9, ΑΘΗΝΑ	2103213336								
<b>ΤΡΑΠΕΖΑ EUROBANK ΑΕ</b>								a	
ΟΘΩΝΟΣ 8 , ΑΘΗΝΑ	2144043907								
<b>ΤΡΑΠΕΖΑ ΟΡΤΙΜΑ BANK Α.Ε.</b>			a		a	a	a	a	
ΑΙΓΙΑΛΕΙΑΣ 32 & ΠΑΡΑΔΕΙΣΟΥ , ΜΑΡΟΥΣΙ	210 8173000								
<b>ΤΡΑΠΕΖΑ ΠΕΙΡΑΙΩΣ ΑΝΩΝΥΜΟΣ ΕΤΑΙΡΕΙΑ</b>			a			a		a	
ΑΜΕΡΙΚΗΣ 4 , ΑΘΗΝΑ	2103335000								

**Γνωστοποιήσεις Συναλλαγών - Κατάλογος Υπόχρεων Προσώπων**

Ημερομηνία Υποβολής [1]	Επωνυμία	Λόγος Υποβολής [2]	Υπόχρεος	Ιδιότητα Υπόχρεου	Σχέση με τον Υπόχρεο	Ημερομηνία Συναλλαγής	Αγορά	Όγκος Συναλλαγών	Αξία Συναλλαγών	Φύση Συναλλαγής [3]	Είδος Χρηματικού μέσου	Παρατηρήσεις [4]
16/04/2025	ΕΘΝΙΚΗ ΤΡΑΠΕΖΑ ΤΗΣ ΕΛΛΑΔΟΣ Α.Ε.	A	RANDULF HILDE BEATE	ΒΟΗΘ. ΓΕΝ. Δ/ΝΤΡΙΑ	Ο ίδιος	15/04/2025	ΕΚΤΟΣ ΑΓΟΡΩΝ	5,550	0.00	A	Μετοχή	1
16/04/2025	ΕΘΝΙΚΗ ΤΡΑΠΕΖΑ ΤΗΣ ΕΛΛΑΔΟΣ Α.Ε.	A	ΒΑΓΙΟΝΙΤΗΣ ΙΩΑΝΝΗΣ	Γεν.Διευθυντής	Ο ίδιος	15/04/2025	ΕΚΤΟΣ ΑΓΟΡΩΝ	13,771	0.00	A	Μετοχή	1
16/04/2025	ΕΘΝΙΚΗ ΤΡΑΠΕΖΑ ΤΗΣ ΕΛΛΑΔΟΣ Α.Ε.	A	ΒΟΣΙΚΑΣ ΚΩΝΣΤΑΝΤΙΝΟΣ	Γεν.Διευθυντής	Ο ίδιος	15/04/2025	ΕΚΤΟΣ ΑΓΟΡΩΝ	13,986	0.00	A	Μετοχή	1
16/04/2025	ΕΘΝΙΚΗ ΤΡΑΠΕΖΑ ΤΗΣ ΕΛΛΑΔΟΣ Α.Ε.	A	ΔΑΣΜΑΝΟΓΛΟΥ ΠΑΝΑΓΙΩΤΗΣ	Γεν.Διευθυντής	Ο ίδιος	15/04/2025	ΕΚΤΟΣ ΑΓΟΡΩΝ	12,322	0.00	A	Μετοχή	1
16/04/2025	ΕΘΝΙΚΗ ΤΡΑΠΕΖΑ ΤΗΣ ΕΛΛΑΔΟΣ Α.Ε.	A	ΔΙΒΑΡΗΣ ΝΕΚΤΑΡΙΟΣ	ΒΟΗΘ. ΓΕΝ. Δ/ΝΤΗΣ	Ο ίδιος	15/04/2025	ΕΚΤΟΣ ΑΓΟΡΩΝ	5,829	0.00	A	Μετοχή	1
16/04/2025	ΕΘΝΙΚΗ ΤΡΑΠΕΖΑ ΤΗΣ ΕΛΛΑΔΟΣ Α.Ε.	A	ΘΕΟΦΙΛΙΔΗ ΧΡΙΣΤΙΝΑ	Μέλος ΔΣ Εκτελεστικό	Ο ίδιος	15/04/2025	ΕΚΤΟΣ ΑΓΟΡΩΝ	22,708	0.00	A	Μετοχή	1
16/04/2025	ΕΘΝΙΚΗ ΤΡΑΠΕΖΑ ΤΗΣ ΕΛΛΑΔΟΣ Α.Ε.	A	ΚΑΚΟΥΛΛΟΥ ΓΑΛΑΤΕΙΑ ΕΛΛΗ	ΒΟΗΘ. ΓΕΝ. Δ/ΝΤΡΙΑ	Ο ίδιος	15/04/2025	ΕΚΤΟΣ ΑΓΟΡΩΝ	4,893	0.00	A	Μετοχή	1
16/04/2025	ΕΘΝΙΚΗ ΤΡΑΠΕΖΑ ΤΗΣ ΕΛΛΑΔΟΣ Α.Ε.	A	ΚΑΛΟΡΙΤΗΣ ΓΕΩΡΓΙΟΣ	Γεν.Διευθυντής	Ο ίδιος	15/04/2025	ΕΚΤΟΣ ΑΓΟΡΩΝ	6,993	0.00	A	Μετοχή	1
16/04/2025	ΕΘΝΙΚΗ ΤΡΑΠΕΖΑ ΤΗΣ ΕΛΛΑΔΟΣ Α.Ε.	A	ΚΑΡΑΜΟΥΖΗΣ ΒΑΣΙΛΕΙΟΣ	Γεν.Διευθυντής	Ο ίδιος	15/04/2025	ΕΚΤΟΣ ΑΓΟΡΩΝ	28,386	0.00	A	Μετοχή	1
16/04/2025	ΕΘΝΙΚΗ ΤΡΑΠΕΖΑ ΤΗΣ ΕΛΛΑΔΟΣ Α.Ε.	A	ΚΟΡΟΡΟΣ ΕΛΕΥΘΕΡΙΟΣ	ΒΟΗΘΟΣ ΓΕΝ. ΔΙΕΥΘΥΝΤΗΣ	Ο ίδιος	15/04/2025	ΕΚΤΟΣ ΑΓΟΡΩΝ	13,986	0.00	A	Μετοχή	1
16/04/2025	ΕΘΝΙΚΗ ΤΡΑΠΕΖΑ ΤΗΣ ΕΛΛΑΔΟΣ Α.Ε.	A	ΚΟΥΤΟΥΔΗ ΧΡΥΣΟΥΛΑ	ΒΟΗΘ. ΓΕΝ. Δ/ΝΤΡΙΑ	Ο ίδιος	15/04/2025	ΕΚΤΟΣ ΑΓΟΡΩΝ	5,550	0.00	A	Μετοχή	1
16/04/2025	ΕΘΝΙΚΗ ΤΡΑΠΕΖΑ ΤΗΣ ΕΛΛΑΔΟΣ Α.Ε.	A	ΚΟΥΤΣΟΥΔΑΚΗΣ ΓΕΩΡΓΙΟΣ	Γεν.Διευθυντής	Ο ίδιος	15/04/2025	ΕΚΤΟΣ ΑΓΟΡΩΝ	16,319	0.00	A	Μετοχή	1
16/04/2025	ΕΘΝΙΚΗ ΤΡΑΠΕΖΑ ΤΗΣ ΕΛΛΑΔΟΣ Α.Ε.	A	ΚΥΡΙΑΚΟΠΟΥΛΟΣ ΙΩΑΝΝΗΣ	Γεν.Διευθυντής	Ο ίδιος	15/04/2025	ΕΚΤΟΣ ΑΓΟΡΩΝ	5,876	0.00	A	Μετοχή	1
16/04/2025	ΕΘΝΙΚΗ ΤΡΑΠΕΖΑ ΤΗΣ ΕΛΛΑΔΟΣ Α.Ε.	A	ΜΑΛΙΓΙΑΝΝΗΣ ΓΕΩΡΓΙΟΣ	Γεν.Διευθυντής	Ο ίδιος	15/04/2025	ΕΚΤΟΣ ΑΓΟΡΩΝ	6,527	0.00	A	Μετοχή	1
16/04/2025	ΕΘΝΙΚΗ ΤΡΑΠΕΖΑ ΤΗΣ ΕΛΛΑΔΟΣ Α.Ε.	A	ΜΑΡΑΒΕΑΣ ΠΑΝΤΕΛΕΗΜΩΝ	ΒΟΗΘΟΣ ΓΕΝ. ΔΙΕΥΘΥΝΤΗΣ	Ο ίδιος	15/04/2025	ΕΚΤΟΣ ΑΓΟΡΩΝ	13,055	0.00	A	Μετοχή	1
16/04/2025	ΕΘΝΙΚΗ ΤΡΑΠΕΖΑ ΤΗΣ ΕΛΛΑΔΟΣ Α.Ε.	A	ΜΟΛΥΒΙΑΤΗΣ ΕΥΣΤΡΑΤΙΟΣ	Γεν.Διευθυντής	Ο ίδιος	15/04/2025	ΕΚΤΟΣ ΑΓΟΡΩΝ	21,259	0.00	A	Μετοχή	1
16/04/2025	ΕΘΝΙΚΗ ΤΡΑΠΕΖΑ ΤΗΣ ΕΛΛΑΔΟΣ Α.Ε.	A	ΝΑΖΙΔΟΥ ΑΝΑΣΤΑΣΙΑ	ΒΟΗΘ. ΓΕΝ. Δ/ΝΤΡΙΑ	Ο ίδιος	15/04/2025	ΕΚΤΟΣ ΑΓΟΡΩΝ	9,265	0.00	A	Μετοχή	1
16/04/2025	ΕΘΝΙΚΗ ΤΡΑΠΕΖΑ ΤΗΣ ΕΛΛΑΔΟΣ Α.Ε.	A	ΝΤΑΛΕΚΟΥ ΧΑΡΙΚΛΕΙΑ	Γεν.Διευθυντής	Ο ίδιος	15/04/2025	ΕΚΤΟΣ ΑΓΟΡΩΝ	5,550	0.00	A	Μετοχή	1
16/04/2025	ΕΘΝΙΚΗ ΤΡΑΠΕΖΑ ΤΗΣ ΕΛΛΑΔΟΣ Α.Ε.	A	ΠΑΝΑΓΙΩΤΟΥ ΕΡΝΕΣΤΟΣ	Γεν.Διευθυντής	Ο ίδιος	15/04/2025	ΕΚΤΟΣ ΑΓΟΡΩΝ	21,259	0.00	A	Μετοχή	1
16/04/2025	ΕΘΝΙΚΗ ΤΡΑΠΕΖΑ ΤΗΣ ΕΛΛΑΔΟΣ Α.Ε.	A	ΠΑΠΑΔΟΠΟΥΛΟΣ ΔΗΜΗΤΡΙΟΣ	ΒΟΗΘΟΣ ΓΕΝ. ΔΙΕΥΘΥΝΤΗΣ	Ο ίδιος	15/04/2025	ΕΚΤΟΣ ΑΓΟΡΩΝ	8,320	0.00	A	Μετοχή	1
16/04/2025	ΕΘΝΙΚΗ ΤΡΑΠΕΖΑ ΤΗΣ ΕΛΛΑΔΟΣ Α.Ε.	A	ΠΛΕΣΣΑΣ ΔΗΜΗΤΡΙΟΣ	ΒΟΗΘ. ΓΕΝ. Δ/ΝΤΗΣ	Ο ίδιος	15/04/2025	ΕΚΤΟΣ ΑΓΟΡΩΝ	13,521	0.00	A	Μετοχή	1
16/04/2025	ΕΘΝΙΚΗ ΤΡΑΠΕΖΑ ΤΗΣ ΕΛΛΑΔΟΣ Α.Ε.	A	ΤΡΙΑΝΤΑΦΥΛΛΑΚΗΣ ΓΕΩΡΓΙΟΣ	Γεν.Διευθυντής	Ο ίδιος	15/04/2025	ΕΚΤΟΣ ΑΓΟΡΩΝ	12,322	0.00	A	Μετοχή	1
16/04/2025	ΕΘΝΙΚΗ ΤΡΑΠΕΖΑ ΤΗΣ ΕΛΛΑΔΟΣ Α.Ε.	A	ΧΑΤΖΗΔΑΝΝΟΥ ΕΥΔΟΞΙΑ	Γεν.Διευθυντής	Ο ίδιος	15/04/2025	ΕΚΤΟΣ ΑΓΟΡΩΝ	11,778	0.00	A	Μετοχή	1
16/04/2025	ΕΘΝΙΚΗ ΤΡΑΠΕΖΑ ΤΗΣ ΕΛΛΑΔΟΣ Α.Ε.	A	ΧΡΙΣΤΟΔΟΥΛΟΥ ΧΡΙΣΤΟΔΟΥΛΟΣ	Γεν.Διευθυντής	Ο ίδιος	15/04/2025	ΕΚΤΟΣ ΑΓΟΡΩΝ	28,386	0.00	A	Μετοχή	1

**Σημειώσεις Γνωστοποιήσεων Συναλλαγών**

Για περισσότερες πληροφορίες επί των γνωστοποιήσεων συναλλαγών επισκεφτείτε την ιστοσελίδα <http://athexgroup.gr/el/web/guest/companies-info-trade-notifications>

[1] - Η Ημερομηνία Υποβολής αφορά την Ημερομηνία που η Γνωστοποίηση παρελήφθη από το Χ.Α.

[2] - Λόγος Υποβολής: Α: Πρόσωπο που ασκεί Διευθυντικά καθήκοντα, Β: Πρόσωπο που έχει στενό δεσμό με πρόσωπο που ασκεί Διευθυντικά καθήκοντα.

[3] - Φύση Συναλλαγής: Α: Αγορά, Π: Πώληση.

[4] - Παρατηρήσεις: 1 - Λόγω Συμμετοχής σε ΑΜΚ, 2 - Λόγω Εξάσκησης Δικαιώματος Προαίρεσης αγοράς μετοχών που παρέχεται στο προσωπικό, 3 - Λόγω Δωρεάς, 4 - Λόγω Συγχώνευσης ή Διάσπασης κλπ, 5 - Λόγω Μετατροπής ή Ανταλλαγής Ομολογιών, 6 - Ανταλλαγή Λόγω Προαιρετικής Δημόσιας Πρότασης.

Υποκείμενη Αγορά				Αγορά Παραγώγων													
Ανωτ Τιμή	Κατωτ Τιμή	Τιμή κλεισ.	Μεταβ.	Μήνας Παράδοσης	Ανοιγμα	Ανωτ Τιμή	Κατωτ Τιμή	Τελ Τιμή	Τιμή κλεισ.	Τελευταία ζήτηση	Τελευταία προσφορά	Τιμή Εκκαθάρισης <sup>1</sup>	Υψηλό ζωής	Χαμηλό ζωής	Πράξεις	Όγκος	Ανοικτές θέσεις
<b>FTSE/X.A. Large Cap</b>				(Μονάδα Διαπραγμάτευσης: 1 Μονάδα Δείκτη x 2€, Χρηματικός Διακανονισμός)													
4,096.23	4,043.87	4,089.41	-0.17%	Απρίλιος 2025	4,031.25	4,093.25	4,030.25	4,084.50	4,084.50	---	---	---	4,341.50	---	238	2,762	2,237
				Μάιος 2025	4,017.00	4,057.00	4,009.25	4,051.25	4,051.25	---	---	---	4,312.00	---	216	2,419	3,588
				Ιούνιος 2025	3,983.25	4,009.50	3,975.00	4,000.00	4,000.00	---	---	---	4,300.00	---	14	52	82
				Σεπτέμβριος 2025	---	---	---	---	4,132.00	---	---	---	---	---	---	---	---
				Δεκέμβριος 2025	---	---	---	---	4,152.75	---	---	---	---	---	---	---	---
				Μάρτιος 2026	---	---	---	---	4,173.50	---	---	---	---	---	---	---	---
<b>FTSE/X.A. Τράπεζες</b>				(Μονάδα Διαπραγμάτευσης: 1 Μονάδα Δείκτη x 15€, Χρηματικός Διακανονισμός)													
1,538.01	1,497.31	1,527.26	-0.70%	Ιούνιος 2025	1,483.00	1,483.00	1,477.00	1,477.00	1,477.00	---	---	---	1,699.50	---	3	15	1,763
				Σεπτέμβριος 2025	---	---	---	---	1,551.50	---	---	---	---	---	---	---	---
				Δεκέμβριος 2025	---	---	---	---	1,559.25	---	---	---	---	---	---	---	---
				Μάρτιος 2026	---	---	---	---	1,567.00	---	---	---	---	---	---	---	---
<b>MSCI GREECE REBASED</b>				(Μονάδα Διαπραγμάτευσης: 1 Μονάδα Δείκτη x 2€, Χρηματικός Διακανονισμός)													
6,511.04	6,384.31	6,465.16	-0.70%	Απρίλιος 2025	---	---	---	---	6,502.00	---	---	---	6,934.75	---	---	---	---
				Μάιος 2025	---	---	---	---	6,432.75	---	---	---	6,874.75	---	---	---	---
				Ιούνιος 2025	---	---	---	---	6,370.75	---	---	---	6,824.75	---	---	---	---
				Ιούλιος 2025	---	---	---	---	6,349.50	---	---	---	6,804.75	---	---	---	---
				Αύγουστος 2025	---	---	---	---	6,555.25	---	---	---	---	---	---	---	---
				Σεπτέμβριος 2025	---	---	---	---	6,567.75	---	---	---	---	---	---	---	---
				Δεκέμβριος 2025	---	---	---	---	6,600.75	---	---	---	---	---	---	---	---
				Μάρτιος 2026	---	---	---	---	6,633.75	---	---	---	---	---	---	---	---

Σημειώσεις Παραγώγων - <https://www.athexgroup.gr/el/market-data/statistics/eod-closing-prices/>

Τις τιμές εκκαθάρισης και τις τελικές ανοικτές θέσεις μπορείτε να τις ανακτήσετε στο ακόλουθο path <http://www.athexgroup.gr/el/market-data/statistics/eod-closing-prices>

Υποκείμενη Αγορά				Αγορά Παραγώγων													
Ανωτ Τιμή	Κατωτ Τιμή	Τιμή κλεισ.	Μεταβ.	Μήνας Παράδοσης	Άνοιγμα	Ανωτ Τιμή	Κατωτ Τιμή	Τελ Τιμή	Τιμή κλεισ.	Τελευταία ζήτηση	Τελευταία προσφορά	Τιμή Εκκαθάρισης*	Υψηλό ζωής	Χαμηλό ζωής	Πράξεις	Όγκος	Ανοικτές θέσεις
(Μέγεθος Συμβολαίου: 100 Χρεόγραφα, Φυσική Παράδοση)																	
<b>ALPHA ΥΠΗΡΕΣΙΩΝ ΣΥΜΜ (ΚΟ)</b>				Ιούνιος 2025	2.09	2.12	2.09	2.10	2.10	---	---	---	2.46	---	248	8,148	120,601
2.139	2.109	2.115	-2.13%	Σεπτέμβριος 2025	2.10	2.10	2.10	2.10	2.10	---	---	---	2.30	---	1	5	272
				Δεκέμβριος 2025	---	---	---	---	2.19	---	---	---	---	---	---	---	---
				Μάρτιος 2026	---	---	---	---	2.20	---	---	---	---	---	---	---	---
(Μέγεθος Συμβολαίου: 100 Χρεόγραφα, Φυσική Παράδοση)																	
<b>AUTOHELLAS (ΚΟ)</b>				Ιούνιος 2025	---	---	---	---	10.36	---	---	---	11.84	---	---	---	167
11.28	10.92	11	-1.26%	Σεπτέμβριος 2025	---	---	---	---	11.24	---	---	---	---	---	---	---	---
				Δεκέμβριος 2025	---	---	---	---	11.29	---	---	---	---	---	---	---	---
				Μάρτιος 2026	---	---	---	---	11.35	---	---	---	---	---	---	---	---
(Μέγεθος Συμβολαίου: 100 Χρεόγραφα, Φυσική Παράδοση)																	
<b>BANK OF CYPRUS (ΚΟ)</b>				Ιούνιος 2025	5.02	5.02	5.01	5.02	5.02	---	---	---	5.78	---	13	64	654
5.54	5.48	5.5	-1.43%	Σεπτέμβριος 2025	---	---	---	---	5.63	---	---	---	---	---	---	---	---
				Δεκέμβριος 2025	---	---	---	---	5.66	---	---	---	---	---	---	---	---
				Μάρτιος 2026	---	---	---	---	5.69	---	---	---	---	---	---	---	---
(Μέγεθος Συμβολαίου: 100 Χρεόγραφα, Φυσική Παράδοση)																	
<b>CENERGY HOLDINGS (ΚΑ)</b>				Ιούνιος 2025	8.41	8.77	8.35	8.77	8.77	---	---	---	9.70	---	20	93	7,003
8.77	8.3	8.7	2.71%	Σεπτέμβριος 2025	---	---	---	---	8.60	---	---	---	9.50	---	---	---	1
				Δεκέμβριος 2025	---	---	---	---	8.59	---	---	---	---	---	---	---	---
				Μάρτιος 2026	---	---	---	---	8.63	---	---	---	---	---	---	---	---
(Μέγεθος Συμβολαίου: 100 Χρεόγραφα, Φυσική Παράδοση)																	
<b>COCA-COLA HBC AG (ΚΟ)</b>				Ιούνιος 2025	41.88	42.21	41.85	42.15	42.15	---	---	---	42.21	---	5	9	77
43.6	43.06	43.44	1.97%	Σεπτέμβριος 2025	---	---	---	---	42.97	---	---	---	---	---	---	---	---
				Δεκέμβριος 2025	---	---	---	---	43.19	---	---	---	---	---	---	---	---
				Μάρτιος 2026	---	---	---	---	43.40	---	---	---	---	---	---	---	---
(Μέγεθος Συμβολαίου: 100 Χρεόγραφα, Φυσική Παράδοση)																	
<b>EUROBANK HOLDINGS (ΚΟ)</b>				Ιούνιος 2025	2.25	2.30	2.24	2.29	2.29	---	---	---	2.65	---	109	2,968	23,219
2.402	2.331	2.381	-0.38%	Σεπτέμβριος 2025	---	---	---	---	2.33	---	---	---	2.22	---	---	---	1
				Δεκέμβριος 2025	---	---	---	---	2.42	---	---	---	---	---	---	---	---
				Μάρτιος 2026	---	---	---	---	2.44	---	---	---	---	---	---	---	---
(Μέγεθος Συμβολαίου: 100 Χρεόγραφα, Φυσική Παράδοση)																	
<b>FOURLIS ΣΥΜΜΕΤΟΧΩΝ (ΚΟ)</b>				Ιούνιος 2025	3.96	3.96	3.96	3.96	3.96	---	---	---	4.30	---	1	2	836
3.97	3.905	3.96	-0.50%	Σεπτέμβριος 2025	---	---	---	---	4.01	---	---	---	---	---	---	---	---
				Δεκέμβριος 2025	---	---	---	---	4.03	---	---	---	---	---	---	---	---
				Μάρτιος 2026	---	---	---	---	4.05	---	---	---	---	---	---	---	---

Σημειώσεις Παραγώγων - <https://www.athexgroup.gr/el/market-data/statistics/eod-closing-prices/>

Τις τιμές εκκαθάρισης και τις τελικές ανοικτές θέσεις μπορείτε να τις ανακτήσετε στο ακόλουθο path <http://www.athexgroup.gr/el/market-data/statistics/eod-closing-prices>

Υποκείμενη Αγορά				Αγορά Παραγώγων													
Ανωτ Τιμή	Κατωτ Τιμή	Τιμή κλεισ.	Μεταβ.	Μήνας Παράδοσης	Άνοιγμα	Ανωτ Τιμή	Κατωτ Τιμή	Τελ Τιμή	Τιμή κλεισ.	Τελευταία ζήτηση	Τελευταία προσφορά	Τιμή Εκκαθάρισης*	Υψηλό ζωής	Χαμηλό ζωής	Πράξεις	Όγκος	Ανοικτές θέσεις
(Μέγεθος Συμβολαίου: 100 Χρεόγραφα, Φυσική Παράδοση)																	
<b>HELLENIQ ENERGY (ΚΟ)</b>				Ιούνιος 2025	7.54	7.54	7.54	7.54	7.54	---	---	---	8.12	---	1	2	4,883
7.56	7.38	7.56	0.33%	Σεπτέμβριος 2025	---	---	---	---	7.60	---	---	---	---	---	---	---	---
				Δεκέμβριος 2025	---	---	---	---	7.64	---	---	---	---	---	---	---	---
				Μάρτιος 2026	---	---	---	---	7.68	---	---	---	---	---	---	---	---
(Μέγεθος Συμβολαίου: 100 Χρεόγραφα, Φυσική Παράδοση)																	
<b>INTRACOM HOLDINGS (ΚΟ)</b>				Ιούνιος 2025	2.97	2.99	2.90	2.99	2.99	---	---	---	3.39	---	45	167	8,848
2.99	2.9	2.985	1.19%	Σεπτέμβριος 2025	---	---	---	---	2.98	---	---	---	---	---	---	---	---
				Δεκέμβριος 2025	---	---	---	---	2.99	---	---	---	---	---	---	---	---
				Μάρτιος 2026	---	---	---	---	3.01	---	---	---	---	---	---	---	---
(Μέγεθος Συμβολαίου: 100 Χρεόγραφα, Φυσική Παράδοση)																	
<b>JUMBO (ΚΟ)</b>				Ιούνιος 2025	25.45	25.61	25.30	25.30	25.30	---	---	---	27.10	---	9	30	532
25.94	25.44	25.56	-1.47%	Σεπτέμβριος 2025	---	---	---	---	26.17	---	---	---	---	---	---	---	---
				Δεκέμβριος 2025	---	---	---	---	26.30	---	---	---	---	---	---	---	---
				Μάρτιος 2026	---	---	---	---	26.43	---	---	---	---	---	---	---	---
(Μέγεθος Συμβολαίου: 100 Χρεόγραφα, Φυσική Παράδοση)																	
<b>LAMDA DEVELOPMENT(ΚΟ)</b>				Ιούνιος 2025	6.30	6.47	6.30	6.47	6.47	---	---	---	6.95	---	16	110	7,295
6.5	6.31	6.48	1.73%	Σεπτέμβριος 2025	---	---	---	---	6.43	---	---	---	---	---	---	---	---
				Δεκέμβριος 2025	---	---	---	---	6.46	---	---	---	---	---	---	---	---
				Μάρτιος 2026	---	---	---	---	6.49	---	---	---	---	---	---	---	---
(Μέγεθος Συμβολαίου: 100 Χρεόγραφα, Φυσική Παράδοση)																	
<b>METLEN ENERGY &amp; METALS (ΚΟ)</b>				Ιούνιος 2025	41.75	42.37	41.60	41.84	41.84	---	---	---	43.50	---	58	248	4,998
42.24	41.42	41.64	-0.67%	Σεπτέμβριος 2025	---	---	---	---	41.02	---	---	42.36	---	---	---	42	
				Δεκέμβριος 2025	---	---	---	---	42.50	---	---	---	---	---	---	---	---
				Μάρτιος 2026	---	---	---	---	42.71	---	---	---	---	---	---	---	---
(Μέγεθος Συμβολαίου: 100 Χρεόγραφα, Φυσική Παράδοση)																	
<b>MIG (ΚΟ)</b>				Ιούνιος 2025	---	---	---	---	2.29	---	---	---	2.89	---	---	---	269
2.34	2.3	2.31	0.44%	Σεπτέμβριος 2025	---	---	---	---	2.32	---	---	---	---	---	---	---	---
				Δεκέμβριος 2025	---	---	---	---	2.33	---	---	---	---	---	---	---	---
				Μάρτιος 2026	---	---	---	---	2.34	---	---	---	---	---	---	---	---
(Μέγεθος Συμβολαίου: 100 Χρεόγραφα, Φυσική Παράδοση)																	
<b>QUEST ΣΥΜΜΕΤΟΧΩΝ (ΚΟ)</b>				Ιούνιος 2025	6.20	6.20	6.20	6.20	6.20	---	---	---	6.35	---	1	5	171
6.29	6.1	6.29	2.11%	Σεπτέμβριος 2025	---	---	---	---	6.21	---	---	---	---	---	---	---	---
				Δεκέμβριος 2025	---	---	---	---	6.24	---	---	---	---	---	---	---	---
				Μάρτιος 2026	---	---	---	---	6.28	---	---	---	---	---	---	---	---

Σημειώσεις Παραγώγων - <https://www.athexgroup.gr/el/market-data/statistics/eod-closing-prices/>

Τις τιμές εκκαθάρισης και τις τελικές ανοικτές θέσεις μπορείτε να τις ανακτήσετε στο ακόλουθο path <http://www.athexgroup.gr/el/market-data/statistics/eod-closing-prices>

Υποκείμενη Αγορά				Αγορά Παραγώγων													
Ανωτ Τιμή	Κατωτ Τιμή	Τιμή κλεισ.	Μεταβ.	Μήνας Παράδοσης	Άνοιγμα	Ανωτ Τιμή	Κατωτ Τιμή	Τελ Τιμή	Τιμή κλεισ.	Τελευταία ζήτηση	Τελευταία προσφορά	Τιμή Εκκαθάρισης*	Υψηλό ζωής	Χαμηλό ζωής	Πράξεις	Όγκος	Ανοικτές θέσεις
(Μέγεθος Συμβολαίου: 100 Χρεόγραφα, Φυσική Παράδοση)																	
<b>ΤΙΤΑΝ CEMENT (ΚΑ)</b>				Ιούνιος 2025	39.91	40.79	39.91	40.61	40.61	---	---	---	43.60	---	9	14	311
41.2	39.6	40.8	1.24%	Σεπτέμβριος 2025	---	---	---	---	40.65	---	---	---	---	---	---	---	---
				Δεκέμβριος 2025	---	---	---	---	40.86	---	---	---	---	---	---	---	---
				Μάρτιος 2026	---	---	---	---	41.06	---	---	---	---	---	---	---	---
(Μέγεθος Συμβολαίου: 100 Χρεόγραφα, Φυσική Παράδοση)																	
<b>ΒΙΟΗΑΛCO SA/NV (ΚΑ)</b>				Ιούνιος 2025	5.33	5.43	5.33	5.38	5.38	---	---	---	6.29	---	45	178	5,238
5.45	5.28	5.37	-0.37%	Σεπτέμβριος 2025	---	---	---	---	5.30	---	---	---	6.21	---	---	---	163
				Δεκέμβριος 2025	---	---	---	---	5.46	---	---	---	---	---	---	---	---
				Μάρτιος 2026	---	---	---	---	5.49	---	---	---	---	---	---	---	---
(Μέγεθος Συμβολαίου: 100 Χρεόγραφα, Φυσική Παράδοση)																	
<b>ΑΒΑΞ Α.Ε. (ΚΟ)</b>				Ιούνιος 2025	2.00	2.02	1.97	1.97	1.97	---	---	---	2.30	---	11	67	2,348
2.01	1.966	1.97	-1.30%	Σεπτέμβριος 2025	---	---	---	---	2.01	---	---	---	---	---	---	---	---
				Δεκέμβριος 2025	---	---	---	---	2.02	---	---	---	---	---	---	---	---
				Μάρτιος 2026	---	---	---	---	2.03	---	---	---	---	---	---	---	---
(Μέγεθος Συμβολαίου: 100 Χρεόγραφα, Φυσική Παράδοση)																	
<b>ΑΔΜΗΕ ΣΥΜΜΕΤΟΧΩΝ Α.Ε. (ΚΟ)</b>				Ιούνιος 2025	2.75	2.78	2.75	2.77	2.77	---	---	---	3.19	---	4	35	17,391
2.795	2.75	2.77	-1.42%	Σεπτέμβριος 2025	---	---	---	---	2.83	---	---	---	---	---	---	---	---
				Δεκέμβριος 2025	---	---	---	---	2.85	---	---	---	---	---	---	---	---
				Μάρτιος 2026	---	---	---	---	2.86	---	---	---	---	---	---	---	---
(Μέγεθος Συμβολαίου: 100 Χρεόγραφα, Φυσική Παράδοση)																	
<b>ΑΕΡΟΠΟΡΙΑ ΑΙΓΑΙΟΥ (ΚΟ)</b>				Ιούνιος 2025	10.67	10.85	10.64	10.72	10.72	---	---	---	11.87	---	13	48	2,247
11.66	11.36	11.52	-0.69%	Σεπτέμβριος 2025	---	---	---	---	10.89	---	---	---	10.51	---	---	---	50
				Δεκέμβριος 2025	---	---	---	---	11.76	---	---	---	---	---	---	---	---
				Μάρτιος 2026	---	---	---	---	11.82	---	---	---	---	---	---	---	---
(Μέγεθος Συμβολαίου: 100 Χρεόγραφα, Φυσική Παράδοση)																	
<b>ΑΚΤΟΡ Α.Ε. ΣΥΜ/ΧΩΝ (ΚΟ)</b>				Ιούνιος 2025	4.97	4.97	4.97	4.97	4.97	---	---	---	5.53	---	2	3	18,621
5	4.92	4.975	-0.50%	Σεπτέμβριος 2025	---	---	---	---	5.04	---	---	---	---	---	---	---	---
				Δεκέμβριος 2025	---	---	---	---	5.07	---	---	---	---	---	---	---	---
				Μάρτιος 2026	---	---	---	---	5.09	---	---	---	---	---	---	---	---
(Μέγεθος Συμβολαίου: 100 Χρεόγραφα, Φυσική Παράδοση)																	
<b>ΓΕΚ ΤΕΡΝΑ (ΚΟ)</b>				Ιούνιος 2025	18.84	18.84	18.54	18.70	18.70	---	---	---	20.02	---	53	210	10,096
18.74	18.4	18.59	-0.80%	Σεπτέμβριος 2025	---	---	---	---	19.10	---	---	---	18.78	---	---	---	40
				Δεκέμβριος 2025	---	---	---	---	19.00	---	---	---	---	---	---	---	---
				Μάρτιος 2026	---	---	---	---	19.09	---	---	---	---	---	---	---	---
(Μέγεθος Συμβολαίου: 100 Χρεόγραφα, Φυσική Παράδοση)																	

Σημειώσεις Παραγώγων - <https://www.athexgroup.gr/el/market-data/statistics/eod-closing-prices/>

Τις τιμές εκκαθάρισης και τις τελικές ανοικτές θέσεις μπορείτε να τις ανακτήσετε στο ακόλουθο path <http://www.athexgroup.gr/el/market-data/statistics/eod-closing-prices>

Υποκείμενη Αγορά				Αγορά Παραγώγων										Ανοικτές θέσεις				
Ανωτ Τιμή	Κατωτ Τιμή	Τιμή κλεισ.	Μεταβ.	Μήνας Παράδοσης	Άνοιγμα	Ανωτ Τιμή	Κατωτ Τιμή	Τελ Τιμή	Τιμή κλεισ.	Τελευταία ζήτηση	Τελευταία προσφορά	Τιμή Εκκαθάρισης*	Υψηλό ζωής	Χαμηλό ζωής	Πράξεις	Όγκος	Ανοικτές θέσεις	
<b>ΔΕΗ (ΚΟ)</b>																		(Μέγεθος Συμβολαίου: 100 Χρεόγραφα, Φυσική Παράδοση)
13.16	12.98	12.98	-0.92%	Ιούνιος 2025	13.06	13.18	13.00	13.00	13.00	---	---	---	14.61	---	43	188	22,478	
				Σεπτέμβριος 2025	---	---	---	---	13.05	---	---	---	13.25	---	---	---	160	
				Δεκέμβριος 2025	---	---	---	---	13.28	---	---	---	---	---	---	---	---	
				Μάρτιος 2026	---	---	---	---	13.35	---	---	---	---	---	---	---	---	
<b>ΔΙΕΘΝΗΣ ΑΕΡΟΛΙΜΕΝΑΣ ΑΘΗΝΩΝ(ΚΟ)</b>																		(Μέγεθος Συμβολαίου: 100 Χρεόγραφα, Φυσική Παράδοση)
9.375	9.29	9.34	-0.32%	Ιούνιος 2025	8.56	8.58	8.54	8.55	8.55	---	---	---	8.86	---	5	14	447	
				Σεπτέμβριος 2025	---	---	---	---	8.40	---	---	---	8.36	---	---	---	90	
				Δεκέμβριος 2025	---	---	---	---	9.50	---	---	---	---	---	---	---	---	
				Μάρτιος 2026	---	---	---	---	9.55	---	---	---	---	---	---	---	---	
<b>ΕΘΝΙΚΗ ΤΡΑΠΕΖΑ (ΚΟ)</b>																		(Μέγεθος Συμβολαίου: 100 Χρεόγραφα, Φυσική Παράδοση)
9.172	8.986	9.172	-1.10%	Ιούνιος 2025	8.68	8.76	8.57	8.75	8.75	---	---	---	9.86	---	167	1,217	14,093	
				Σεπτέμβριος 2025	---	---	---	---	9.33	---	---	---	8.91	---	---	---	---	
				Δεκέμβριος 2025	---	---	---	---	9.40	---	---	---	---	---	---	---	---	
				Μάρτιος 2026	---	---	---	---	9.45	---	---	---	---	---	---	---	---	
<b>ΕΛΒΑΛΧΑΛΚΟΡ (ΚΟ)</b>																		(Μέγεθος Συμβολαίου: 100 Χρεόγραφα, Φυσική Παράδοση)
1.964	1.914	1.93	-1.73%	Ιούνιος 2025	1.94	1.94	1.93	1.94	1.94	---	---	---	2.28	---	15	27	3,036	
				Σεπτέμβριος 2025	---	---	---	---	1.98	---	---	---	---	---	---	---	---	
				Δεκέμβριος 2025	---	---	---	---	1.99	---	---	---	---	---	---	---	---	
				Μάρτιος 2026	---	---	---	---	2.00	---	---	---	---	---	---	---	---	
<b>ΕΛΛΑΚΤΩΡ (ΚΟ)</b>																		(Μέγεθος Συμβολαίου: 159 Χρεόγραφα, Φυσική Παράδοση)
1.408	1.39	1.39	-0.71%	Ιούνιος 2025	1.40	1.41	1.39	1.41	1.41	---	---	---	1.54	1.21	5	32	1,794	
				Σεπτέμβριος 2025	---	---	---	---	1.41	---	---	---	---	---	---	---	---	
				Δεκέμβριος 2025	---	---	---	---	1.42	---	---	---	---	---	---	---	---	
				Μάρτιος 2026	---	---	---	---	1.43	---	---	---	---	---	---	---	---	
<b>ΕΛΛΗΝ. ΧΡΗΜΑΤΙΣΤΗΡΙΑ-Χ.Α. (ΚΟ)</b>																		(Μέγεθος Συμβολαίου: 100 Χρεόγραφα, Φυσική Παράδοση)
5.21	5.15	5.19	-0.77%	Ιούνιος 2025	5.23	5.23	5.19	5.19	5.19	---	---	---	5.87	---	3	7	2,016	
				Σεπτέμβριος 2025	---	---	---	---	5.14	---	---	---	5.56	---	---	---	1	
				Δεκέμβριος 2025	---	---	---	---	5.30	---	---	---	---	---	---	---	---	
				Μάρτιος 2026	---	---	---	---	5.33	---	---	---	---	---	---	---	---	
<b>ΕΥΔΑΠ (ΚΟ)</b>																		(Μέγεθος Συμβολαίου: 100 Χρεόγραφα, Φυσική Παράδοση)
5.83	5.66	5.79	0.00%	Ιούνιος 2025	5.78	5.78	5.75	5.75	5.75	---	---	---	6.08	---	7	30	5,767	
				Σεπτέμβριος 2025	---	---	---	---	5.84	---	---	---	---	---	---	---	---	
				Δεκέμβριος 2025	---	---	---	---	5.87	---	---	---	---	---	---	---	---	
				Μάρτιος 2026	---	---	---	---	5.90	---	---	---	---	---	---	---	---	

Σημειώσεις Παραγώγων - <https://www.athexgroup.gr/el/market-data/statistics/eod-closing-prices/>

Τις τιμές εκκαθάρισης και τις τελικές ανοικτές θέσεις μπορείτε να τις ανακτήσετε στο ακόλουθο path <http://www.athexgroup.gr/el/market-data/statistics/eod-closing-prices>

Υποκείμενη Αγορά				Αγορά Παραγώγων													
Ανωτ Τιμή	Κατωτ Τιμή	Τιμή κλεισ.	Μεταβ.	Μήνας Παράδοσης	Άνοιγμα	Ανωτ Τιμή	Κατωτ Τιμή	Τελ Τιμή	Τιμή κλεισ.	Τελευταία ζήτηση	Τελευταία προσφορά	Τιμή Εκκαθάρισης*	Υψηλό ζωής	Χαμηλό ζωής	Πράξεις	Όγκος	Ανοικτές θέσεις
(Μέγεθος Συμβολαίου: 100 Χρεόγραφα, Φυσική Παράδοση)																	
<b>INTRALOT (ΚΟ)</b>				Ιούνιος 2025	1.04	1.08	1.04	1.08	1.08	---	---		1.08	---	85	5,893	80,479
1.066	1.028	1.066	1.91%	Σεπτέμβριος 2025	---	---	---	---	1.06	---	---		---	---	---	---	---
				Δεκέμβριος 2025	---	---	---	---	1.06	---	---		---	---	---	---	---
				Μάρτιος 2026	---	---	---	---	1.07	---	---		---	---	---	---	---
(Μέγεθος Συμβολαίου: 100 Χρεόγραφα, Φυσική Παράδοση)																	
<b>ΜΟΤΟΡ ΟΙΛ (ΚΟ)</b>				Ιούνιος 2025	20.30	20.58	20.30	20.40	20.40	---	---		23.11	---	11	42	5,532
20.54	20.2	20.4	0.00%	Σεπτέμβριος 2025	---	---	---	---	20.24	---	---		19.80	---	---	---	20
				Δεκέμβριος 2025	---	---	---	---	20.68	---	---		---	---	---	---	---
				Μάρτιος 2026	---	---	---	---	20.78	---	---		---	---	---	---	---
(Μέγεθος Συμβολαίου: 100 Χρεόγραφα, Φυσική Παράδοση)																	
<b>ΟΛΠ (ΚΟ)</b>				Ιούνιος 2025	37.70	39.19	37.70	39.14	39.14	---	---		39.32	---	6	13	103
39.9	37.25	39.9	4.45%	Σεπτέμβριος 2025	---	---	---	---	38.53	---	---		---	---	---	---	---
				Δεκέμβριος 2025	---	---	---	---	38.73	---	---		---	---	---	---	---
				Μάρτιος 2026	---	---	---	---	38.92	---	---		---	---	---	---	---
(Μέγεθος Συμβολαίου: 100 Χρεόγραφα, Φυσική Παράδοση)																	
<b>ΟΠΑΠ (ΚΟ)</b>				Ιούνιος 2025	18.06	18.17	18.06	18.17	18.17	---	---		18.17	---	3	8	675
18.93	18.6	18.93	0.11%	Σεπτέμβριος 2025	---	---	---	---	19.07	---	---		---	---	---	---	---
				Δεκέμβριος 2025	---	---	---	---	19.17	---	---		---	---	---	---	---
				Μάρτιος 2026	---	---	---	---	19.27	---	---		---	---	---	---	---
(Μέγεθος Συμβολαίου: 100 Χρεόγραφα, Φυσική Παράδοση)																	
<b>ΟΤΕ (ΚΟ)</b>				Ιούνιος 2025	15.82	15.96	15.82	15.92	15.92	---	---		15.96	---	14	25	3,069
15.94	15.61	15.82	0.19%	Σεπτέμβριος 2025	---	---	---	---	15.93	---	---		---	---	---	---	---
				Δεκέμβριος 2025	---	---	---	---	16.01	---	---		---	---	---	---	---
				Μάρτιος 2026	---	---	---	---	16.09	---	---		---	---	---	---	---
(Μέγεθος Συμβολαίου: 100 Χρεόγραφα, Φυσική Παράδοση)																	
<b>ΠΕΙΡΑΙΩΣ FINANCIAL HOLD (ΚΟ)</b>				Ιούνιος 2025	4.76	4.83	4.68	4.82	4.82	---	---		5.57	---	330	7,826	64,137
4.818	4.66	4.818	0.37%	Σεπτέμβριος 2025	---	---	---	---	4.74	---	---		5.10	---	---	---	170
				Δεκέμβριος 2025	---	---	---	---	4.87	---	---		---	---	---	---	---
				Μάρτιος 2026	---	---	---	---	4.89	---	---		---	---	---	---	---
(Μέγεθος Συμβολαίου: 100 Χρεόγραφα, Φυσική Παράδοση)																	
<b>ΤΡΑΠΕΖΑ ΟΡΤΙΜΑ BANK (ΚΟ)</b>				Ιούνιος 2025	13.76	13.89	13.75	13.89	13.89	---	---		15.94	---	7	23	81
14.3	13.82	14.3	2.14%	Σεπτέμβριος 2025	---	---	---	---	14.12	---	---		---	---	---	---	---
				Δεκέμβριος 2025	---	---	---	---	14.19	---	---		---	---	---	---	---
				Μάρτιος 2026	---	---	---	---	14.26	---	---		---	---	---	---	---

Σημειώσεις Παραγώγων - <https://www.athexgroup.gr/el/market-data/statistics/eod-closing-prices/>

Τις τιμές εκκαθάρισης και τις τελικές ανοικτές θέσεις μπορείτε να τις ανακτήσετε στο ακόλουθο path <http://www.athexgroup.gr/el/market-data/statistics/eod-closing-prices>

FTSE/X.A. Large Cap

(Μονάδα Διαπραγμάτευσης: 1 Μονάδα Δείκτη x 2€ - Τρόπος Εξάσκησης: Ευρωπαϊκός, Χρηματικός Διακανονισμός)

Τιμή Εξάσκησης	Δικαιώματα Αγοράς														Δικαιώματα Πώλησης																		
	Απρίλιος 2025							Μάιος 2025							Λοιποί Μήνες		Απρίλιος 2025							Μάιος 2025							Λοιποί Μήνες		Τιμή Εξάσκησης
	Άνοιγμα	Ανιγ. Τιμή	Καπιτ. Τιμή	Τελ. Τιμή	Τιμή κλεισ.	Όγκος	Ανοικτές θέσεις	Άνοιγμα	Ανιγ. Τιμή	Καπιτ. Τιμή	Τελ. Τιμή	Τιμή κλεισ.	Όγκος	Ανοικτές θέσεις	Όγκος	Ανοικτές θέσεις	Άνοιγμα	Ανιγ. Τιμή	Καπιτ. Τιμή	Τελ. Τιμή	Τιμή κλεισ.	Όγκος	Ανοικτές θέσεις	Άνοιγμα	Ανιγ. Τιμή	Καπιτ. Τιμή	Τελ. Τιμή	Τιμή κλεισ.	Όγκος	Ανοικτές θέσεις	Όγκος	Ανοικτές θέσεις	
3,000	-	-	-	-	-	-	-	-	-	-	-	-	-	-	-	-	-	-	-	-	-	-	-	-	-	-	-	-	-	-	-	-	
3,050	-	-	-	-	-	-	-	-	-	-	-	-	-	-	-	-	-	-	-	-	-	-	-	-	-	-	-	-	-	-	-	-	3,050
3,100	-	-	-	-	-	-	-	-	-	-	-	-	-	-	-	-	-	-	-	-	-	-	-	-	-	-	-	-	-	-	-	-	3,100
3,150	-	-	-	-	-	-	-	-	-	-	-	-	-	-	-	-	-	-	-	-	-	-	-	-	-	-	-	-	-	-	-	-	3,150
3,200	-	-	-	-	-	-	-	-	-	-	-	-	-	-	-	-	-	-	-	-	-	-	-	-	-	-	-	-	-	-	-	-	3,200
3,250	-	-	-	-	-	-	-	-	-	-	-	-	-	-	-	-	-	-	-	-	-	-	-	-	-	-	-	-	-	-	-	-	3,250
3,300	-	-	-	-	-	-	-	-	-	-	-	-	-	-	-	-	-	-	-	-	-	-	-	-	-	-	-	-	-	-	-	-	3,300
3,350	0.00	0.00	0.00	-	734.00	-	-	0.00	0.00	0.00	-	705.00	-	-	-	-	0.00	0.00	0.00	-	0.98	-	-	0.00	0.00	0.00	-	0.98	-	-	-	3,350	
3,400	0.00	0.00	0.00	-	684.00	-	-	0.00	0.00	0.00	-	655.00	-	-	-	-	-	-	-	-	1.70	-	-	0.00	0.00	0.00	-	1.70	-	-	-	3,400	
3,450	0.00	0.00	0.00	-	634.00	-	-	0.00	0.00	0.00	-	606.00	-	-	-	-	-	-	-	-	2.70	-	-	0.00	0.00	0.00	-	2.70	-	-	-	3,450	
3,500	0.00	0.00	0.00	-	584.00	-	-	0.00	0.00	0.00	-	558.00	-	-	-	-	-	-	-	-	4.40	-	-	0.00	0.00	0.00	-	4.40	-	-	-	3,500	
3,550	0.00	0.00	0.00	-	534.00	-	-	0.00	0.00	0.00	-	511.00	-	-	-	-	-	-	-	-	6.70	-	-	0.00	0.00	0.00	-	6.70	-	-	-	3,550	
3,600	0.00	0.00	0.00	-	484.00	-	1	0.00	0.00	0.00	-	464.00	-	-	-	-	-	30	-	-	10.00	-	-	0.00	0.00	0.00	-	10.00	-	-	-	3,600	
3,650	0.00	0.00	0.00	-	434.00	-	-	0.00	0.00	0.00	-	419.00	-	22	-	88	-	-	-	22.50	22.50	22.50	22.50	22.50	22.50	22.50	22.50	22.50	70	22	-	3,650	
3,700	0.00	0.00	0.00	-	384.00	-	5	0.00	0.00	0.00	-	375.00	-	24	-	21	-	-	-	20.75	-	-	0.00	0.00	0.00	-	20.75	-	-	-	3,700		
3,750	0.00	0.00	0.00	-	334.00	-	1	0.00	0.00	0.00	-	333.00	-	2	-	24	-	-	-	28.75	-	20	0.00	0.00	0.00	-	28.75	-	20	-	3,750		
3,800	0.00	0.00	0.00	-	284.00	-	30	0.00	0.00	0.00	-	293.00	-	20	-	30	-	-	-	38.75	-	20	0.00	0.00	0.00	-	38.75	-	20	-	3,800		
3,850	0.00	0.00	0.00	-	234.00	-	20	0.00	0.00	0.00	-	256.00	-	40	-	20	-	-	-	51.50	-	20	0.00	0.00	0.00	-	51.50	-	20	-	3,850		
3,900	139.00	159.00	139.00	159.00	159.00	3	10	0.00	0.00	0.00	-	221.00	-	22	-	35	-	-	-	66.50	-	60	0.00	0.00	0.00	-	66.50	-	60	-	3,900		
3,950	0.00	0.00	0.00	-	137.00	-	81	0.00	0.00	0.00	-	189.00	-	60	-	178	-	-	-	93.00	93.00	93.00	93.00	93.00	93.00	93.00	93.00	20	60	-	3,950		
4,000	68.00	68.00	68.00	68.00	68.00	1	38	145.00	145.00	145.00	145.00	145.00	40	23	-	86	-	-	-	105.00	-	20	0.00	0.00	0.00	-	105.00	-	20	-	4,000		
4,100	14.00	18.00	13.00	17.00	17.00	51	67	0.00	0.00	0.00	-	111.00	-	24	-	82	-	-	-	156.00	-	15	0.00	0.00	0.00	-	156.00	-	15	-	4,100		
4,200	0.00	0.00	0.00	-	5.70	-	20	70.00	70.00	70.00	70.00	70.00	5	21	-	47	-	-	-	219.00	-	32	0.00	0.00	0.00	-	219.00	-	32	-	4,200		
4,300	0.00	0.00	0.00	-	0.51	-	145	0.00	0.00	0.00	-	47.00	-	131	-	21	-	-	-	292.00	-	25	0.00	0.00	0.00	-	292.00	-	25	-	4,300		
4,400	0.00	0.00	0.00	-	0.02	-	1	0.00	0.00	0.00	-	28.50	-	-	-	-	-	-	-	373.00	-	-	0.00	0.00	0.00	-	373.00	-	-	-	4,400		
4,500	0.00	0.00	0.00	-	0.01	-	-	0.00	0.00	0.00	-	16.75	-	-	-	-	-	-	-	461.00	-	-	0.00	0.00	0.00	-	461.00	-	-	-	4,500		
4,600	0.00	0.00	0.00	-	0.01	-	-	0.00	0.00	0.00	-	9.30	-	-	-	-	-	-	-	554.00	-	-	0.00	0.00	0.00	-	554.00	-	-	-	4,600		
4,700	0.00	0.00	0.00	-	0.02	-	-	0.00	0.00	0.00	-	5.00	-	-	-	-	-	-	-	649.00	-	-	0.00	0.00	0.00	-	649.00	-	-	-	4,700		
4,800	0.00	0.00	0.00	-	0.03	-	-	0.00	0.00	0.00	-	2.50	-	-	-	-	-	-	-	747.00	-	-	0.00	0.00	0.00	-	747.00	-	-	-	4,800		
Σύνολα:						55	419						45	389	0	0			6	662							90	294	0	0			
Αριθμός Πράξεων:							10							3		0				1								6		0			



ΔΕΗ (ΚΟ)

(Μέγεθος Συμβολαίου: 100 Χρεόγραφα, Τρόπος Εξάσκησης: Αμερικάνικος, Φυσική Παράδοση)

Τιμή Εξάσκησης	Δικαιώματα Αγοράς												Δικαιώματα Πώλησης												Τιμή Εξάσκησης			
	Απρίλιος 2025				Μάιος 2025				Λοιποί Μήνες				Απρίλιος 2025				Μάιος 2025				Λοιποί Μήνες							
	Άνοιγμα	Ανιγν. Τιμή	Καπιτ. Τιμή	Τελ. Τιμή	Τιμή κλεισ.	Όγκος	Ανοικτές θέσεις	Άνοιγμα	Ανιγν. Τιμή	Καπιτ. Τιμή	Τελ. Τιμή	Τιμή κλεισ.	Όγκος	Ανοικτές θέσεις	Όγκος	Ανοικτές θέσεις	Άνοιγμα	Ανιγν. Τιμή	Καπιτ. Τιμή	Τελ. Τιμή	Τιμή κλεισ.	Όγκος	Ανοικτές θέσεις	Όγκος		Ανοικτές θέσεις		
8.000						-	-							-	-											0.080		
8.400						-	-							-	-											0.084		
8.800	0.000	0.000	0.000	4.30	-	-	0.000	0.000	0.000		4.32	-	-			0.000	0.000	0.000	0.001	-	-	0.000	0.000	0.000	0.001	-	-	0.088
9.200	0.000	0.000	0.000	3.90	-	-	0.000	0.000	0.000		3.92	-	-			0.000	0.000	0.000	0.001	-	-	0.000	0.000	0.000	0.002	-	-	0.092
9.600	0.000	0.000	0.000	3.50	-	-	0.000	0.000	0.000		3.52	-	-			0.000	0.000	0.000	0.001	-	-	0.000	0.000	0.000	0.001	-	-	0.096
10.000	0.000	0.000	0.000	3.10	-	-	0.000	0.000	0.000		3.12	-	-			0.000	0.000	0.000	0.001	-	-	0.000	0.000	0.000	0.001	-	-	0.100
11.000	0.000	0.000	0.000	2.10	-	-	0.000	0.000	0.000		2.13	-	-			0.000	0.000	0.000	0.002	-	-	0.000	0.000	0.000	0.011	-	-	0.110
12.000	0.000	0.000	0.000	1.10	-	-	0.000	0.000	0.000		1.22	-	-			0.000	0.000	0.000	0.001	-	100	0.000	0.000	0.000	0.099	-	-	0.120
13.000	0.000	0.000	0.000	0.181	-	2	0.000	0.000	0.000		0.538	-	11			0.000	0.000	0.000	0.079	-	155	0.000	0.000	0.000	0.417	-	-	0.130
14.000	0.000	0.000	0.000	0.001	-	19	0.000	0.000	0.000		0.173	-	10			0.000	0.000	0.000	0.900	-	5	0.000	0.000	0.000	1.05	-	-	0.140
15.000	0.000	0.000	0.000	0.001	-	5	0.000	0.000	0.000		0.039	-	10			0.000	0.000	0.000	1.90	-	-	0.000	0.000	0.000	1.92	-	-	0.150
16.000	0.000	0.000	0.000	0.001	-	-	0.000	0.000	0.000		0.006	-	5			0.000	0.000	0.000	2.90	-	-	0.000	0.000	0.000	2.90	-	-	0.160
17.000	0.000	0.000	0.000	0.001	-	-	0.000	0.000	0.000		0.001	-	-			0.000	0.000	0.000	3.90	-	-	0.000	0.000	0.000	3.90	-	-	0.170
18.000	0.000	0.000	0.000	0.001	-	-	0.000	0.000	0.000		0.001	-	-			0.000	0.000	0.000	4.90	-	-	0.000	0.000	0.000	4.90	-	-	0.180
19.000	0.000	0.000	0.000	0.001	-	-	0.000	0.000	0.000		0.001	-	-			0.000	0.000	0.000	5.90	-	-	0.000	0.000	0.000	5.90	-	-	0.190
<b>Σύνολο:</b>					0	26						0	36	0	0				0	260				0	161	0	0	
<b>Αριθμός Πράξεων:</b>					0							0		0					0.00				0		0		0	



ΟΠΑΠ (ΚΟ)

(Μέγεθος Συμβολαίου: 100 Χρέδγραφα, Τρόπος Εξάσκησης: Αμερικάνικος, Φυσική Παράδοση)

Τιμή Εξάσκησης	Δικαιώματα Αγοράς													Δικαιώματα Πώλησης														
	Απρίλιος 2025				Μάιος 2025				Λοιποί Μήνες					Απρίλιος 2025				Μάιος 2025				Λοιποί Μήνες						
	Άνοιγμα	Ανιγτ Τιμή	Καπιτ Τιμή	Τελ Τιμή	Τιμή κλεισ.	Όγκος	Άνοικτες θέσεις	Άνοιγμα	Ανιγτ Τιμή	Καπιτ Τιμή	Τελ Τιμή	Τιμή κλεισ.	Όγκος	Άνοικτες θέσεις	Όγκος	Άνοικτες θέσεις	Άνοιγμα	Ανιγτ Τιμή	Καπιτ Τιμή	Τελ Τιμή	Τιμή κλεισ.	Όγκος	Άνοικτες θέσεις	Όγκος	Άνοικτες θέσεις	Τιμή Εξάσκησης		
9.600						-							-														0.096	
10.000						-							-														0.100	
11.000	0.000	0.000	0.000		7.91	-	0.000	0.000	0.000		7.93	-	-			0.000	0.000	0.000		0.001	-	-		0.000	0.000	0.000	0.110	
12.000	0.000	0.000	0.000		6.91	-	0.000	0.000	0.000		6.93	-	-			0.000	0.000	0.000		0.001	-	-		0.000	0.000	0.000	0.120	
13.000	0.000	0.000	0.000		5.91	-	0.000	0.000	0.000		5.93	-	-			0.000	0.000	0.000		0.001	-	-		0.000	0.000	0.000	0.130	
14.000	0.000	0.000	0.000		4.91	-	0.000	0.000	0.000		4.93	-	-			0.000	0.000	0.000		0.001	-	-		0.000	0.000	0.000	0.140	
15.000	0.000	0.000	0.000		3.91	-	0.000	0.000	0.000		3.94	-	-			0.000	0.000	0.000		0.003	-	-		0.000	0.000	0.000	0.150	
16.000	0.000	0.000	0.000		2.91	-	0.000	0.000	0.000		2.95	-	-			0.000	0.000	0.000		0.001	-	-		0.000	0.000	0.000	0.160	
17.000	0.000	0.000	0.000		1.91	-	0.000	0.000	0.000		2.01	-	5			0.000	0.000	0.000		0.002	-	-		0.000	0.000	0.000	0.170	
18.000	0.000	0.000	0.000		0.913	-	0.000	0.000	0.000		1.19	-	20			0.000	0.000	0.000		0.001	-	10		0.000	0.000	0.000	0.180	
19.000	0.000	0.000	0.000		0.110	-	0.000	0.000	0.000		0.598	-	15			0.000	0.000	0.000		0.198	-	-		0.000	0.000	0.000	0.190	
20.000	0.000	0.000	0.000		0.001	-	0.000	0.000	0.000		0.249	-	10			0.000	0.000	0.000		1.09	-	-		0.000	0.000	0.000	0.200	
22.000	0.000	0.000	0.000		0.001	-	0.000	0.000	0.000		0.023	-	-			0.000	0.000	0.000		3.09	-	-		0.000	0.000	0.000	0.220	
24.000	0.000	0.000	0.000		0.001	-	0.000	0.000	0.000		0.001	-	-			0.000	0.000	0.000		5.09	-	-		0.000	0.000	0.000	0.240	
26.000	0.000	0.000	0.000		0.001	-	0.000	0.000	0.000		0.001	-	-			0.000	0.000	0.000		7.09	-	-		0.000	0.000	0.000	0.260	
28.000	0.000	0.000	0.000		0.001	-	0.000	0.000	0.000		0.001	-	-			0.000	0.000	0.000		9.09	-	-		0.000	0.000	0.000	0.280	
<b>Σύνολο:</b>						0	0						0	50	0	0					0	10			0	20	0	0
<b>Αριθμός Πράξεων:</b>						0							0		0						0.00				0		0	



ΠΕΙΡΑΙΩΣ FINANCIAL HOLD (ΚΟ)

(Μέγεθος Συμβολαίου: 100 Χρέογραφα, Τρόπος Εξάσκησης: Αμερικάνικος, Φυσική Παράδοση)

Τιμή Εξάσκησης	Δικαιώματα Αγοράς												Δικαιώματα Πώλησης												Τιμή Εξάσκησης				
	Απρίλιος 2025				Μάιος 2025				Λοιποί Μήνες				Απρίλιος 2025				Μάιος 2025				Λοιποί Μήνες								
	Άνοιγμα	Ανιγν. Τιμή	Καπιτ. Τιμή	Τελ. Τιμή	Τιμή κλεισ.	Όγκος	Ανοικτές θέσεις	Άνοιγμα	Ανιγν. Τιμή	Καπιτ. Τιμή	Τελ. Τιμή	Τιμή κλεισ.	Όγκος	Ανοικτές θέσεις	Όγκος	Ανοικτές θέσεις	Άνοιγμα	Ανιγν. Τιμή	Καπιτ. Τιμή	Τελ. Τιμή	Τιμή κλεισ.	Όγκος	Ανοικτές θέσεις	Όγκος		Ανοικτές θέσεις			
2.400						-	-						-	-									-	-			0.024		
2.600						-	-						-	-									-	-			0.026		
2.800						-	-						-	-									-	-			0.028		
3.000	0.000	0.000	0.000		1.80	-	-	0.000	0.000	0.000		1.81	-	-	0.000	0.000	0.000		0.001	-	-	0.000	0.000	0.000		0.001	-	-	0.030
3.200	0.000	0.000	0.000		1.60	-	-	0.000	0.000	0.000		1.61	-	-	0.000	0.000	0.000		0.001	-	-	0.000	0.000	0.000		0.001	-	-	0.032
3.400	0.000	0.000	0.000		1.40	-	-	0.000	0.000	0.000		1.41	-	-	0.000	0.000	0.000		0.001	-	-	0.000	0.000	0.000		0.001	-	-	0.034
3.600	0.000	0.000	0.000		1.20	-	-	0.000	0.000	0.000		1.21	-	-	0.000	0.000	0.000		0.001	-	-	0.000	0.000	0.000		0.001	-	-	0.036
3.800	0.000	0.000	0.000		1.00	-	-	0.000	0.000	0.000		1.01	-	-	0.000	0.000	0.000		0.001	-	-	0.000	0.000	0.000		0.004	-	-	0.038
4.000	0.000	0.000	0.000		0.800	-	-	0.000	0.000	0.000		0.820	-	-	0.000	0.000	0.000		0.005	-	-	0.000	0.000	0.000		0.013	-	-	0.040
4.400	0.000	0.000	0.000		0.402	-	-	0.000	0.000	0.000		0.477	-	5	0.000	0.000	0.000		0.001	-	50	0.000	0.000	0.000		0.070	-	-	0.044
4.800	0.000	0.000	0.000		0.079	-	-	0.000	0.000	0.000		0.226	-	-	0.000	0.000	0.000		0.079	-	-	0.000	0.000	0.000		0.219	-	-	0.048
5.200	0.000	0.000	0.000		0.002	-	-	0.000	0.000	0.000		0.088	-	-	0.000	0.000	0.000		0.402	-	-	0.000	0.000	0.000		0.481	-	-	0.052
5.600	0.000	0.000	0.000		0.001	-	-	0.000	0.000	0.000		0.027	-	-	0.000	0.000	0.000		0.800	-	-	0.000	0.000	0.000		0.821	-	-	0.056
6.000	0.000	0.000	0.000		0.001	-	-	0.000	0.000	0.000		0.007	-	-	0.000	0.000	0.000		1.20	-	-	0.000	0.000	0.000		1.20	-	-	0.060
6.400	0.000	0.000	0.000		0.001	-	-	0.000	0.000	0.000		0.001	-	-	0.000	0.000	0.000		1.60	-	-	0.000	0.000	0.000		1.60	-	-	0.064
6.800	0.000	0.000	0.000		0.001	-	-	0.000	0.000	0.000		0.001	-	-	0.000	0.000	0.000		2.00	-	-	0.000	0.000	0.000		2.00	-	-	0.068
7.200	0.000	0.000	0.000		0.001	-	-	0.000	0.000	0.000		0.001	-	-	0.000	0.000	0.000		2.40	-	-	0.000	0.000	0.000		2.40	-	-	0.072
7.600	0.000	0.000	0.000		0.001	-	-	0.000	0.000	0.000		0.001	-	-	0.000	0.000	0.000		2.80	-	-	0.000	0.000	0.000		2.80	-	-	0.076
<b>Σύνολο:</b>						0	0						0	5	0	0						0	50			0	0	0	0
<b>Αριθμός Πράξεων:</b>						0							0		0							0.00				0		0	

Προϊόν Δανεισμού	Υποκείμενος Τίτλος	Πολυμερείς Συναλλαγές[1]				Διμερείς Συναλλαγές[2]		Δανεισμός Τίτλων μέσω ΟΤC[3]
		Ανοιχτές θέσεις[5]	Προσφερόμενη ποσότητα	Μ.Σ.Τ[4]	Όγκος συναλλαγών	Μ.Σ.Τ[4]	Όγκος συναλλαγών	Όγκος συναλλαγών
AETFBOR	ALPHA ETF FTSE Athex Large Cap	---	---	---	---	---	---	---
ALPHABOR	ALPHA ΥΠΗΡΕΣΙΩΝ ΣΥΜΜ (ΚΟ)	18,053	---	---	---	---	---	61,448,327
ACAGBOR	AUSTRIACARD (ΚΑ)	750	---	---	---	---	---	---
OTOELBOR	AUTOHELLAS (ΚΟ)	11,746	---	---	---	---	---	87,224
BOCHGRBOR	BANK OF CYPRUS (ΚΟ)	---	---	---	---	---	---	61,247
CENERBOR	CENERGY HOLDINGS (ΚΑ)	---	---	---	---	---	---	422,460
EEEBOR	COCA-COLA HBC AG (ΚΟ)	29,081	---	---	---	---	---	149,022
DIMANDBOR	DIMAND (ΚΟ)	---	---	---	---	---	---	7,676
EUROBBOR	EUROBANK HOLDINGS (ΚΟ)	10,000	---	---	---	---	---	65,426,450
FOYRKBOR	FOURLIS ΣΥΜΜΕΤΟΧΩΝ (ΚΟ)	---	---	---	---	---	---	11,673
ELPEBOR	HELLENIQ ENERGY (ΚΟ)	951	---	---	---	---	---	1,864,215
INTEKBOR	IDEAL HOLDINGS (ΚΟ)	---	---	---	---	---	---	14,325
INTRKBOR	INTRACOM HOLDINGS (ΚΟ)	---	---	---	---	---	---	56,000
BELABOR	JUMBO (ΚΟ)	21,541	---	---	---	---	---	215,508
LAMDABOR	LAMDA DEVELOPMENT(ΚΟ)	1,000	---	---	---	---	---	238,498
LAVIBOR	LAVIPHARM (ΚΟ)	---	---	---	---	---	---	16,500
MYTILBOR	METLEN ENERGY & METALS (ΚΟ)	500	---	---	---	---	---	740,391
MIGBOR	MIG (ΚΟ)	541	---	---	---	---	---	39,913
PROFBOR	PROFILE (ΚΟ)	---	---	---	---	---	---	7,989
QUESTBOR	QUEST ΣΥΜΜΕΤΟΧΩΝ (ΚΟ)	1,391	---	---	---	---	---	29,100
TITCBOR	TITAN CEMENT (ΚΑ)	5,453	---	---	---	---	---	262,342
VIOBOR	VIOHALCO SA/NV (ΚΑ)	3,356	---	---	---	---	---	---
AVAXBOR	ΑΒΑΞ Α.Ε. (ΚΟ)	---	---	---	---	---	---	---
ADMIEBOR	ΑΔΜΗΕ ΣΥΜΜΕΤΟΧΩΝ Α.Ε. (ΚΟ)	---	---	---	---	---	---	243,453
AEGNBOR	ΑΕΡΟΠΟΡΙΑ ΑΙΓΑΙΟΥ (ΚΟ)	4,827	---	---	---	---	---	648,641
AKTRBOR	ΑΚΤΟΡ Α.Ε. ΣΥΜ/ΧΩΝ (ΚΟ)	455	---	---	---	5,204	5.00%	1,276,265
GEKTERNABOR	ΓΕΚ ΤΕΡΝΑ (ΚΟ)	---	---	---	---	---	---	469,176
PPCBOR	ΔΕΗ (ΚΟ)	2,000	---	---	---	---	---	4,294,031
AIABOR	ΔΙΕΘΝΗΣ ΑΕΡΟΛΙΜΕΝΑΣ ΑΘΗΝΩΝ(ΚΟ)	16,246	---	---	7,054	5.36%	---	224,873
ETEBOR	ΕΘΝΙΚΗ ΤΡΑΠΕΖΑ (ΚΟ)	170,365	---	---	---	---	---	20,910,643
ELHABOR	ΕΛΒΑΛΧΑΛΚΟΡ (ΚΟ)	27,725	---	---	---	---	---	124,773

**Σημειώσεις Προϊόντων Δανεισμού**

[1] - Πολυμερείς Συμβάσεις Δανειοδοσίας των μεθόδων 8-1, 8-2 και 8-3-3 (σύμφ. Με Αποφ.17 ΔΣ του Χρηματιστηρίου).

[2] - Διμερείς Συμβάσεις Δανειοδοσίας των μεθόδων 8-3-1 και 8-3-2 & Συμβάσεις της μεθόδου 4 (σύμφ. Με Αποφ. 20 ΔΣ του Χρηματιστηρίου).

[3] - Τα στοιχεία Συναλλαγές Δανεισμού Τίτλων μέσω ΟΤC δηλώνονται από τους χειριστές ΣΑΤ και αφορούν τις ποσότητες που έχουν καταγραφεί στο ΣΑΤ έως και τη προηγούμενη εργάσιμη ημέρα.

[4] - Μ.Σ.Τ: - Μέση Σταθμισμένη Τιμή (ως προς τα τεμάχια)

[5] - Τα στοιχεία αφορούν σε ανοιχτές θέσεις πριν την έναρξη της συνεδρίασης

Προϊόν Δανεισμού	Υποκείμενος Τίτλος	Πολυμερείς Συναλλαγές[1]				Διμερείς Συναλλαγές[2]		Δανεισμός Τίτλων μέσω ΟΤC[3]
		Ανοιχτές θέσεις[5]	Προσφερόμενη ποσότητα	Μ.Σ.Τ[4]	Όγκος συναλλαγών	Μ.Σ.Τ[4]	Όγκος συναλλαγών	Όγκος συναλλαγών
ELLAKTORBOR	ΕΛΛΑΚΤΩΡ (ΚΟ)	---	---	---	---	---	---	113,061
EXAEBOR	ΕΛΛΗΝ. ΧΡΗΜΑΤΙΣΤΗΡΙΑ-Χ.Α. (ΚΟ)	---	---	---	---	---	---	177,386
EYDARBOR	ΕΥΔΑΠ (ΚΟ)	---	---	---	---	---	---	259,685
INLOTBOR	ΙΝΤΡΑΛΟΤ (ΚΟ)	---	---	---	---	---	---	383,853
KRIBOR	ΚΡΙ - ΚΡΙ (ΚΟ)	1,000	---	---	---	---	---	---
MOHBOR	ΜΟΤΟΡ ΟΪΛ (ΚΟ)	1,000	---	---	---	---	---	889,959
NOVALBOR	ΝΟΒΑΛ ΠΡΟΠΕΡΤΥ ΑΕΕΑΠ (ΚΟ)	---	---	---	---	---	---	13,200
PRABOR	ΟΛΠ (ΚΟ)	3,400	---	---	---	---	---	104,659
OPARBOR	ΟΠΑΠ (ΚΟ)	53,153	---	---	---	---	---	1,702,784
HTOBOR	ΟΤΕ (ΚΟ)	2,000	---	---	---	---	---	1,697,585
TREIRBOR	ΠΕΙΡΑΙΩΣ FINANCIAL HOLD (ΚΟ)	141,698	---	---	---	---	---	22,497,846
PLATBOR	ΠΛΑΣΤΙΚΑ ΘΡΑΚΗΣ (ΚΟ)	---	---	---	---	---	---	2,596
SARBOR	ΣΑΡΑΝΤΗΣ ΓΡ. (ΚΟ)	6,637	---	---	---	---	---	8,717
OLYMPBOR	ΤΕΧΝΙΚΗ ΟΛΥΜΠΙΑΚΗ (ΚΟ)	---	---	---	---	---	---	---
OPTIMABOR	ΤΡΑΠΕΖΑ ΟΡΤΙΜΑ BANK (ΚΟ)	---	---	---	2,300	3.95%	---	329,068

**Σημειώσεις Προϊόντων Δανεισμού**

[1] - Πολυμερείς Συμβάσεις Δανειοδοσίας των μεθόδων 8-1, 8-2 και 8-3-3 (σύμφ. Με Αποφ.17 ΔΣ του Χρηματιστηρίου).

[2] - Διμερείς Συμβάσεις Δανειοδοσίας των μεθόδων 8-3-1 και 8-3-2 & Συμβάσεις της μεθόδου 4 (σύμφ. Με Αποφ. 20 ΔΣ του Χρηματιστηρίου).

[3] - Τα στοιχεία Συναλλαγές Δανεισμού Τίτλων μέσω ΟΤC δηλώνονται από τους χειριστές ΣΑΤ και αφορούν τις ποσότητες που έχουν καταγραφεί στο ΣΑΤ έως και τη προηγούμενη εργάσιμη ημέρα.

[4] - Μ.Σ.Τ: - Μέση Σταθμισμένη Τιμή (ως προς τα τεμάχια)

[5] - Τα στοιχεία αφορούν σε ανοιχτές θέσεις πριν την έναρξη της συνεδρίασης

**Κωδικοί και ονομασίες Κλάδων Οικονομικής Δραστηριότητας του Χρηματιστηρίου Αθηνών**

12003 - Διαπραγματεύσιμα Αμοιβαία Κεφάλαια	10101010 Υπηρεσίες Ηλεκτρονικών Υπολογιστών
10101015 Λογισμικό	10102030 Υλικό Υπολογιστών
15101010 Εξοπλισμός Τηλεπικοινωνιών	15102015 Υπηρεσίες Τηλεπικοινωνιών
20101010 Υγειονομικές Μονάδες	20101025 Υπηρεσίες Υγείας
20102010 Ιατρικός Εξοπλισμός	20103015 Φαρμακευτικά Προϊόντα
30101010 Τράπεζες	30202000 Διαφοροποιημένες Χρηματοοικονομικές Υπηρεσίες
30202010 Διαχείριση Κεφαλαίων & Θεματοφύλακες	30202015 Επενδυτικές Υπηρεσίες
30204000 Επενδυτικές Εταιρείες κλειστού τύπου	30302010 Γενικές Ασφάλειες
30302015 Μεσίτες Ασφαλίσεων	30302025 Ασφάλειες Ιδιοκτησίας & Ζημιών
35101010 Συμμετοχές & Ανάπτυξη Ακίνητης Περιουσίας	35101015 Υπηρεσίες Ακίνητης Περιουσίας
35102000 Διαφοροποιημένες Α.Ε.Ε.Α.Π.	35102030 Α.Ε.Ε.Α.Π. Επαγγελματικών Χώρων
35102045 Α.Ε.Ε.Α.Π. Εμπορικών Χώρων	40201040 Υπηρεσίες Ενοικίασης και Χρηματοδοτικής Μίσθωσης
40202010 Κατασκευή Κατοικιών	40202015 Έπιπλα
40202020 Οικιακές Συσκευές	40203040 Ηλεκτρονική Ψυχαγωγία
40204020 Ρούχα και Αξεσουάρ	40301010 Ψυχαγωγία
40301030 Εκδόσεις	40301035 Ραδιοτηλεοπτικοί Φορείς
40401010 Διαφοροποιημένοι Έμποροι	40401020 Εμπόριο Ενδυμάτων
40401025 Εμπόριο Προϊόντων Οικιακής Βελτίωσης	40401030 Εξειδικευμένο Λιανικό Εμπόριο
40501010 Αεροπορικές Εταιρείες	40501015 Ταξίδια & Τουρισμός
40501020 Τυχερά Παιχνίδια	40501025 Ξενοδοχεία & Πανσιόν
45101015 Απόσταξη & Οινοπαραγωγή	45101020 Αναψυκτικά
45102010 Γεωργεία, Αλιεία, Εκτροφή και Φυτείες	45102020 Τρόφιμα
45103010 Καπνός	45201010 Λιανικό & Χονδρικό Εμπόριο Τροφίμων
45201020 Είδη Προσωπικής Φροντίδας	50101010 Κατασκευές
50101020 Κατασκευαστές Στέγασης & Επικαλύψεων	50101030 Τσιμέντα
50101035 Άλλα Οικοδομικά Υλικά	50202010 Ηλεκτρικά Εξαρτήματα
50203015 Πλαστικά	50203030 Υλικά Συσκευασίας
50204000 Μηχανήματα Βιομηχανικού Εξοπλισμού	50204020 Μηχανήματα Κατασκευών
50205010 Προμηθευτές Βιομηχανίας	50205020 Υποστηρικτικές Υπηρεσίες προς Επιχειρήσεις
50205030 Υπηρεσίες Μαζικής Εκτύπωσης	50206015 Εμπορικά Οχήματα & Ανταλλακτικά
50206030 Θαλάσσιες Μεταφορές	50206060 Υπηρεσίες Μεταφορών
55101000 Διαφοροποιημένα Υλικά	55101020 Κλωστοϋφαντουργικά Προϊόντα
55102000 Ορυχεία	55102010 Σίδηρος & Χάλυβας
55102015 Μεταλλουργία	55102035 Αλουμίνιο
60101020 Διυλιστήρια & Εμπορία Πετρελαιοειδών	65101010 Εναλλακτική Ηλεκτρική Ενέργεια
65101015 Συμβατική Ηλεκτρική Ενέργεια	65102000 Πολλαπλών Υπηρεσιών Κοινής Ωφέλειας
65102030 Ύδρευση	

# ATHEXGROUP

Athens Exchange Group

Λεωφ. Αθηνών 110 | 104 42 Αθήνα  
110 Athinon Ave | 104 42 Athens GR  
T +30 210 3366 800  
[www.athexgroup.gr](http://www.athexgroup.gr)