

**Μηνιαίο Στατιστικό Δελτίο**  
Παραγώγων - Δανεισμού

**Monthly Statistical Bulletin**  
Derivatives – Lending

2025 | **Φεβρουάριος**  
February

1. ΣΥΝΟΛΙΚΟΣ ΟΓΚΟΣ ΣΥΝΑΛΛΑΓΩΝ - TOTAL TRADED VOLUME

1.1. Συνοπτικά στατιστικά στοιχεία της Αγοράς Παραγώγων - Derivatives market figures overview

Συναλλαγές στην Αγορά Παραγώγων - Derivatives Market Volumes

01/01/2025

28/02/2025

Παράγωγα Προϊόντα - Derivative Products	Όγκος Συναλλαγών Φεβρουάριος 2025 - Traded Volume February 2025	Αθροιστικός Όγκος Συναλλαγών - Cumulative		Μέσος Ημερήσιος Όγκος Συναλλαγών - Daily Average Traded Volume	
		1 / 2025 έως - to 2 / 2025	28/02/2025	Από την αρχή του έτους - From year start	Φεβρουάριος 2025 - February 2025
<b>-ΣΜΕ επί δεικτών - Index Futures</b>		<b>[1]</b>		<b>[3]</b>	
FTSE/Χ.Α. Large Cap - FTSE/ATHEX Large Cap	28,659	56,772	1,385	1,433	
MSCI GREECE REBASED - MSCI GREECE REBASED	100	190	5	5	
FTSE/Χ.Α. Τρόπεζες - FTSE/ATHEX Banks	714	907	22	36	
<b>Σύνολο - Total</b>	<b>29,473</b>	<b>57,869</b>	<b>1,411</b>	<b>1,488</b>	
<b>-Δικαιώματα επί δεικτών - Index Options</b>					
FTSE/ATHEX Large Cap	968	2,805	68	48	
<b>Σύνολο - Total</b>	<b>968</b>	<b>2,805</b>	<b>68</b>	<b>48</b>	
<b>-ΣΜΕ επί μετοχών - Stock Futures</b>					
ALPHA ΤΡΑΠΕΖΑ Α.Ε. - ALPHA BANK A.E.	410,008	673,184	16,419	20,500	
BANK OF CYPRUS HOLDINGS PLC - BANK OF CYPRUS HOLDINGS PLC	124	157	4	6	
ΤΡΑΠΕΖΑ EUROBANK ERGASIAS Α.Ε. - EUROBANK ERGASIAS S.A.	63,416	99,250	2,421	3,171	
ΔΙΕΘΝΗΣ ΑΕΡΟΛΙΜΕΝΑΣ ΑΘΗΝΩΝ Α.Ε. - ATHENS INTERNATIONAL AIRPORT S.A.	491	792	19	25	
MARFIN INVESTMENT GROUP Α.Ε. ΣΥΜΜΕΤΟΧΩΝ - MARFIN INVESTMENT GROUP SA	96	231	6	5	
ΓΕΚ ΤΕΡΝΑ Α.Ε. ΣΥΜ/ΧΩΝ, ΑΚΙΝΗΤΩΝ, ΚΑΤΑΣΚΕΥΩΝ - GEK TERNA HOLDING REAL ESTATE CONSTRUCTION	3,874	6,628	162	194	
ΔΗΜΟΣΙΑ ΕΠΙΧΕΙΡΗΣΗ ΗΛΕΚΤΡΙΣΜΟΥ ΑΕ - PPC S.A.	16,427	29,949	730	821	
ΕΘΝΙΚΗ ΤΡΑΠΕΖΑ ΤΗΣ ΕΛΛΑΔΟΣ Α.Ε. - NATIONAL BANK OF GREECE S.A.	33,230	56,474	1,377	1,662	
ΕΛΛΑΚΤΩΡ Α.Ε. - ELLAKTOR S.A.	2,111	7,776	190	106	
ΕΛΛΗΝΙΚΑ ΠΕΤΡΕΛΑΙΑ Α.Ε. - HELLENIC PETROLEUM S.A.	4,370	7,433	181	219	
ΕΛΛΗΝΙΚΑ ΧΡΗΜΑΤΙΣΤΗΡΙΑ - ΧΡΗΜΑΤΙΣΤΗΡΙΟ ΑΘΗΝΩΝ - HELLENIC EXCHANGES-ATHENS STOCK EXCHANGES SA	2,355	5,843	143	118	
INTRACOM HOLDINGS Α.Ε. - INTRACOM HOLDINGS S.A.	6,741	16,745	408	337	
ΜΟΤΟΡ ΟΙΛ (ΕΛΛΑΣ) ΔΙ.ΥΛ. ΚΟΡΙΝΘΟΥ ΑΕ - MOTOR OIL (HELLAS) REFINERIES SA	5,002	9,328	228	250	
ΜΥΤΙΛΗΝΑΙΟΣ Α.Ε. ΟΜΙΛΟΣ ΕΠΙΧ/ΩΝ - MYTILINEOS HOLDINGS S.A.	9,374	16,101	393	469	
ΟΠΑΠ ΑΕ - OPAP S.A.	690	1,892	46	35	
ΟΤΕ Α.Ε. - HELLENIC TELECOM. ORGANISATION	4,866	6,973	170	243	
ΑΥΤΟHELLAS Α.Τ.Ε.Ε. - AUTOHELLAS S.A.	23	48	1	1	
ΑΕΡΟΠΟΡΙΑ ΑΙΓΑΙΟΥ Α.Ε. - AEGEAN AIRLINES S.A.	3,382	6,561	160	169	
TITAN CEMENT INTERNATIONAL S.A.	1,037	1,906	46	52	
ΤΡΑΠΕΖΑ ΟΡΤΙΜΑ BANK Α.Ε. - OPTIMA BANK S.A.	110	132	7	6	
ΤΡΑΠΕΖΑ ΠΕΙΡΑΙΩΣ Α.Ε. - PIRAEUS BANK S.A.	199,654	344,712	8,408	9,983	
ΟΡΓΑΝΙΣΜΟΣ ΛΙΜΕΝΟΣ ΠΕΙΡΑΙΩΣ Α.Ε. - P.P.A. S.A.	42	79	2	2	
QUEST ΣΥΜΜΕΤΟΧΩΝ Α.Ε. - QUEST HOLDINGS S.A.	80	174	4	4	
ΕΛΒΑΛΧΑΛΚΟΡ Α.Ε. - ELVALHALCOR S.A.	10,557	22,132	540	528	
ΤΕΡΝΑ ΕΝΕΡΓΕΙΑΚΗ Α.Β.Ε.Τ.Ε. - TERNA ENERGY S.A.	26	26	1	1	
JUMBO ΑΝΩΝΥΜΗ ΕΜΠΟΡΙΚΗ ΕΤΑΙΡΙΑ - JUMBO S.A.	460	1,030	25	23	
COCA-COLA HBC AG - FUTURES CC HBC AG	287	418	10	14	
Ε.Υ.Δ.Α.Π. Α.Ε. - ATHENS WATER SUPPLY & SEWERAGE S.A.	467	933	23	23	
ΙΝΤΡΑΚΑΤ Α.Ε. - INTRAKAT S.A.	10,748	22,848	557	537	
ΝΙΟΗΛΚΟ ΣΑ/ΝΒ - NIOHALCO SA/NV	3,962	9,220	225	198	
CENERGY HOLDINGS S.A. - CENERGY HOLDINGS S.A.	3,432	7,331	179	172	
FOURLIS Α.Ε. ΣΥΜΜΕΤΟΧΩΝ Α.Ε. - FOURLIS S.A. Α.Ε.	1,100	1,878	46	55	
LAMDA DEVELOPMENT Α.Ε. - LAMDA DEVELOPMENT S.A.	3,424	6,335	155	171	
ΑΔΜΗΕ ΣΥΜΜΕΤΟΧΩΝ Α.Ε. - ADMIE (ΙΡΤΟ) HOLDING S.A.	8,228	22,843	557	411	
ΑΒΑΞ Α.Ε. - AVAX S.A.	2,394	5,820	142	120	
<b>Σύνολο - Total</b>	<b>812,588</b>	<b>1,393,182</b>	<b>33,984</b>	<b>40,630</b>	
<b>-Δικαιώματα επί μετοχών - Stock Options</b>					
ALPHA ΤΡΑΠΕΖΑ Α.Ε. - ALPHA BANK A.E.	0	0	0	0	
ΔΗΜΟΣΙΑ ΕΠΙΧΕΙΡΗΣΗ ΗΛΕΚΤΡΙΣΜΟΥ ΑΕ - PPC S.A.	211	440	11	11	
ΕΘΝΙΚΗ ΤΡΑΠΕΖΑ ΤΗΣ ΕΛΛΑΔΟΣ Α.Ε. - NATIONAL BANK OF GREECE S.A.	4	10	0	0	
ΟΠΑΠ ΑΕ - OPAP S.A.	1	27	1	0	
ΟΤΕ Α.Ε. - HELLENIC TELECOM. ORGANISATION	0	2	0	0	
ΤΡΑΠΕΖΑ ΠΕΙΡΑΙΩΣ Α.Ε. - PIRAEUS BANK S.A.	60	60	1	3	
<b>Σύνολο - Total</b>	<b>276</b>	<b>539</b>	<b>13</b>	<b>14</b>	
<b>ΣΥΝΟΛΟ ΣΜΕ &amp; ΔΙΚΑΙΩΜΑΤΩΝ</b>	<b>843,305</b>	<b>1,454,395</b>	<b>35,477</b>	<b>42,180</b>	
<b>TOTAL FUTURES &amp; OPTIONS</b>	<b>843,305</b>	<b>1,454,395</b>	<b>35,477</b>	<b>42,180</b>	

ία Δανεισμού - Lendings market figures overview

Από - From: 01/02/2025 Έως - To: 28/02/2025

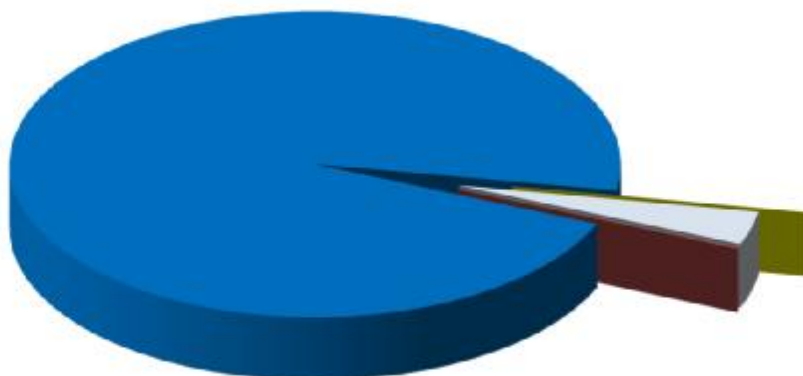
Προϊόν Δανεισμού Lending Products	Υποκείμενος Τίτλος - Underlying Title	Πλήθος Διμερών & Πολυμερών Συναλλαγών - Bilateral & Multilateral
ACAGBOR	AUSTRIACARD - AUSTRIACARD	
AVAXBOR	ΑΒΑΞ - AVAX	7,000
ADMIEBOR	ΑΔΜΗΕ ΣΥΜΜΕΤΟΧΩΝ - ADMIE (IPTO) HOLDING	4,500
AEGNBOR	ΑΕΡΟΠΟΡΙΑ ΑΙΓΑΙΟΥ - AEGEAN AIRLINES	
AETFBOR	ALPHA ETF FTSE Athex Large Cap ΜΕΤΟΧΙΚΟ - ALPHA ETF FTSE Athex Large Cap EQUITIES FUND	
ΑΙΑBOR	ΔΙΕΘΝΗΣ ΑΕΡΟΛΙΜΕΝΑΣ ΑΘΗΝΩΝ - ATHENS INTERNATIONAL AIRPORT	33,511
ALPHABOR	ALPHA ΥΠΗΡΕΣΙΩΝ ΚΑΙ ΣΥΜΜΕΤΟΧΩΝ - ALPHA SERVICES AND HOLDINGS	190,600
BOCHGRBOR	BANK OF CYPRUS HOLDINGS PLC - BANK OF CYPRUS HOLDINGS PLC	24,000
BELABOR	JUMBO ΑΝΩΝΥΜΗ ΕΜΠΟΡΙΚΗ - JUMBO	26,090
CENERBOR	CENERGY HOLDINGS - CENERGY HOLDINGS	
ΕΕΕBOR	COCA COLA HBC - COCA COLA HBC	38,199
ELHABOR	ΕΛΒΑΛΧΑΛΚΟΡ - ELVALHALCOR	
ΕΛΛΑΚΤΟΡBOR	ΕΛΛΑΚΤΩΡ - ELLAKTOR	2,200
ELPEBOR	HELLENIQ ENERGY - HELLENIQ ENERGY HOLDINGS	1,299
ΕΤΕBOR	ΕΘΝΙΚΗ ΤΡΑΠΕΖΑ ΤΗΣ ΕΛΛΑΔΟΣ - NATIONAL BANK OF GREECE	8,956
EUROBBOR	EUROBANK ERGASIAS - EUROBANK ERGASIAS	208,200
ΕΧΑΕBOR	ΕΛΛΗΝΙΚΑ ΧΡΗΜΑΤΙΣΤΗΡΙΑ - HELLENIC EXCHANGES	
EYDAPBOR	Ε.Υ.Δ.Α.Π. - ATHENS WATER SUPPLY & SEWERAGE	
FOYRKBOR	FOURLIS - FOURLIS	
GEKTERNABOR	ΓΕΚ ΤΕΡΝΑ - GEK TERNA	
ΗΤΟBOR	ΟΤΕ - HELLENIC TELECOM. ORGANISATION	
INKATBOR	INTRAKAT - INTRAKAT	
INLOTBOR	INTRALOT - INTRALOT	
INTRKBOR	INTRACOM HOLDINGS - INTRACOM HOLDINGS	
KRIBOR	ΚΡΙ ΚΡΙ - ΚΡΙ ΚΡΙ	
LAMDABOR	LAMDA DEVELOPMENT - LAMDA DEVELOPMENT	1
MIGBOR	MIG ΣΥΜΜΕΤΟΧΩΝ - MIG HOLDINGS	
ΜΟΗBOR	ΜΟΤΟΡ ΟΪΛ - MOTOR OIL	223
ΜΥΤΙΛBOR	ΜΕΤΛΕΝ - METLEN	1,874
ΟΡΑΡBOR	ΟΠΑΠ - ΟΡΑΡ	6,332
ΟΡΤΙΜΑBOR	ΤΡΑΠΕΖΑ ΟΡΤΙΜΑ BANK - OPTIMA BANK	1,900
PLATBOR	ΠΛΑΣΤΙΚΑ ΘΡΑΚΗΣ - THRACE PLASTICS	
ΡΡΑBOR	ΟΡΓΑΝΙΣΜΟΣ ΛΙΜΕΝΟΣ ΠΕΙΡΑΙΩΣ - PIRAEUS PORT AUTHORITY	72
ΡΡCΒOR	ΔΗΜΟΣΙΑ ΕΠΙΧΕΙΡΗΣΗ ΗΛΕΚΤΡΙΣΜΟΥ - PUBLIC POWER CORP	3,400
QUESTBOR	QUEST ΣΥΜΜΕΤΟΧΩΝ - QUEST HOLDINGS	500
SARBOR	ΓΡ. ΣΑΡΑΝΤΗΣ - GR. SARANTIS	5,450
ΟΤΟΕΛBOR	ΑΥΤΟΗΕΛΛΑΣ - AUTOHELLAS	
TENERGYBOR	ΤΕΡΝΑ ΕΝΕΡΓΕΙΑΚΗ - TERNA ENERGY	1,010
TITCBOR	TITAN CEMENT INTERNATIONAL - TITAN CEMENT INTERNATIONAL	36,000
TPEIRBOR	ΠΕΙΡΑΙΩΣ FINANCIAL HOLDINGS - PIRAEUS FINANCIAL HOLDINGS	52,000
VIOBOR	VIOHALCO - VIOHALCO	
<b>Πλήθος Συναλλαγών Συμβολαίων - Lending No of Contracts</b>		<b>653,317</b>

### 1.3. Στοιχεία ανά Τύπο Παράγωγου Προϊόντος - Figures by Commodity Type

Περίοδος - Period: 01/02 - 28/02/2025

Τύπος Παράγωγου Προϊόντος - Commodity Type	Αριθμός Συμβολαίων Volume	Αριθμός Πράξεων Trades	Open Interest (28/02/2025)
Index Futures	29,473	4,163	7,098
Index Options	968	145	424
Stock Futures	812,588	40,108	366,202
Stock Options	276	25	289
<b>Σύνολο - Total</b>	<b>843,305</b>	<b>44,441</b>	<b>374,013</b>
<b>Lending (Multilateral/Bilateral)</b>	<b>653,317</b>	<b>149</b>	<b>314,677</b>

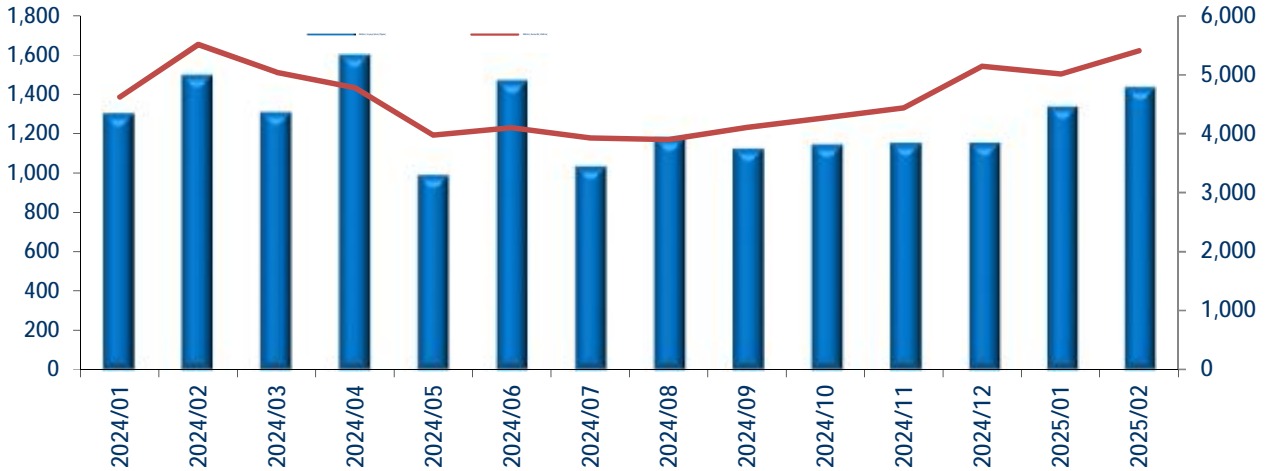
Αριθμός Συμβολαίων  
Volume



## 2. ΣΤΑΤΙΣΤΙΚΑ ΑΝΑ ΠΡΟΪΟΝ - KEY FIGURES PER PRODUCT

### 2.1. Συμβόλαια Μελλοντικής Εκπλήρωσης στον FTSE/ATHEX Large Cap FTSE/ATHEX Large Cap Stock Index Futures

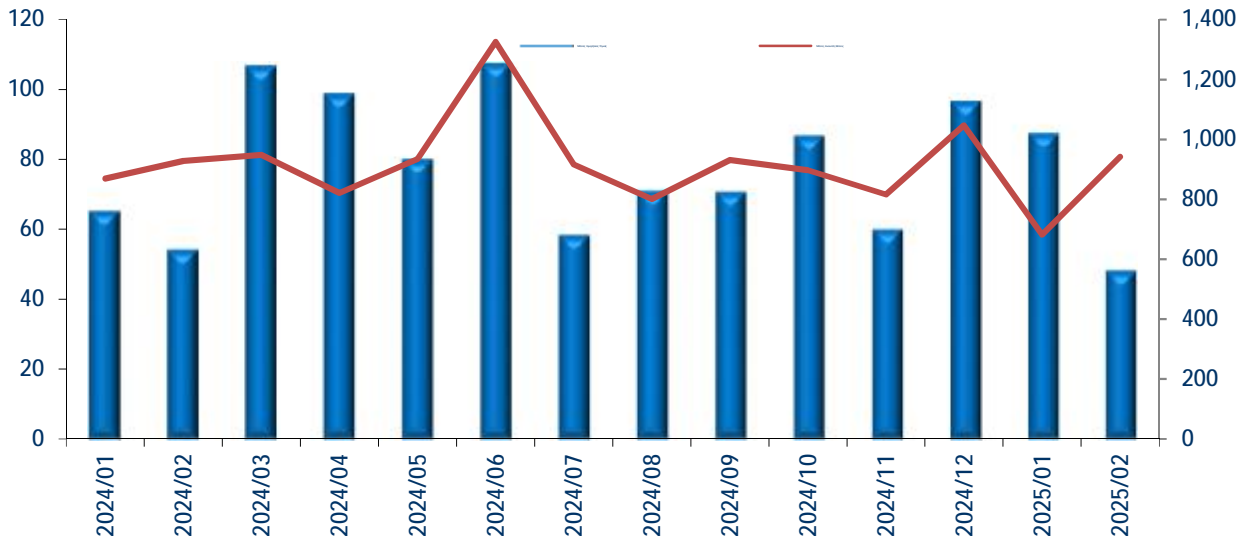
Μέσος Ημερήσιος Όγκος & Ανοικτές Θέσεις - Average Daily Volume & Open Interest



		Εργάσιμες Ημέρες Trading Days	Μέσος Ημερήσιος Όγκος Συναλλαγών Daily Average Traded Volume	Αξία Συναλλαγών (εκατ. Ευρώ) - Traded Value (mil. Euro)	Συναλλαγές Μελών Members Trades	Συναλλαγές Πελατείας / Πελάτες Clientele / Client Account Trades
ΣΥΝΟΛΟ ΕΤΟΥΣ - YEAR TOTAL	2024	247	1,245	2,108.85	55.63%	44.37%
Ιανουάριος - January	2025	21	1,339	206.43	61.64%	38.36%
Φεβρουάριος - February	2025	20	1,433	222.99	55.25%	44.75%
ΣΥΝΟΛΟ ΕΤΟΥΣ - YEAR TOTAL	2025	41	1,386	429.42	58.45%	41.55%

## 2.2. Δικαιώματα Προαίρεσης στον FTSE/ATHEX Large Cap FTSE/ATHEX Large Cap Stock Index Options

Μέσος Ημερήσιος Όγκος & Ανοικτές Θέσεις - Average Daily Volume & Open Interest

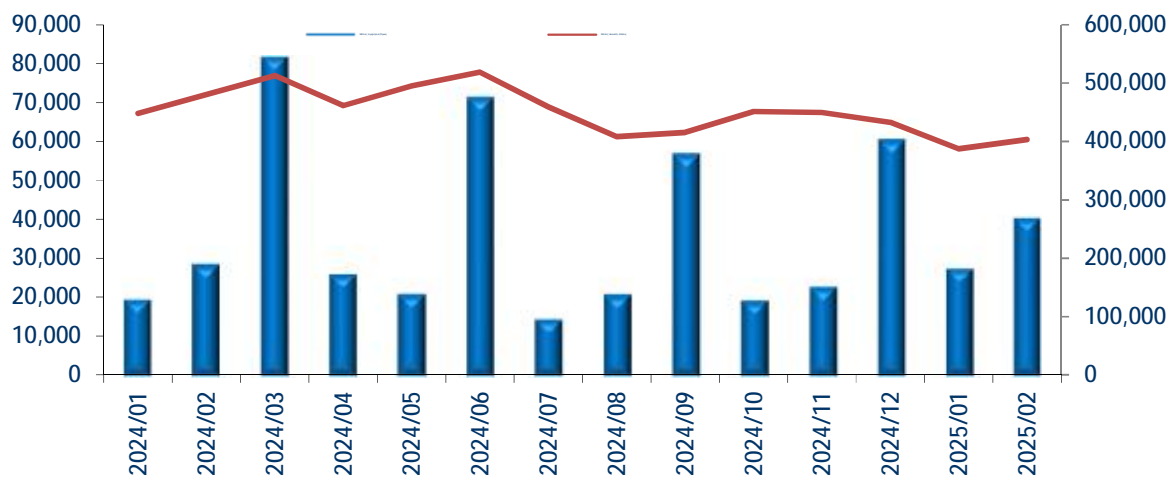


		Εργάσιμες Ημέρες Trading Days	Μέσος Ημερήσιος Όγκος Συναλλαγών Daily Average Traded Volume	Αξία Συναλλαγών (εκατ. Ευρώ) - Traded Value (mil. Euro)	Συναλλαγές Μελών Members Trades	Συναλλαγές Πελατείος / Πελάτες Clientele / Client Account Trades
ΣΥΝΟΛΟ ΕΤΟΥΣ - YEAR TOTAL	2024	247	79	134.18	59.26%	40.74%
Ιανουάριος - January	2025	21	87	13.43	61.35%	38.65%
Φεβρουάριος - February	2025	20	48	7.38	55.99%	44.01%
ΣΥΝΟΛΟ ΕΤΟΥΣ - YEAR TOTAL	2025	41	68	20.81	58.67%	41.33%

### 2.3. Συμβόλαια Μελλοντικής Εκπλήρωσης σε μετοχές

#### Stock Futures

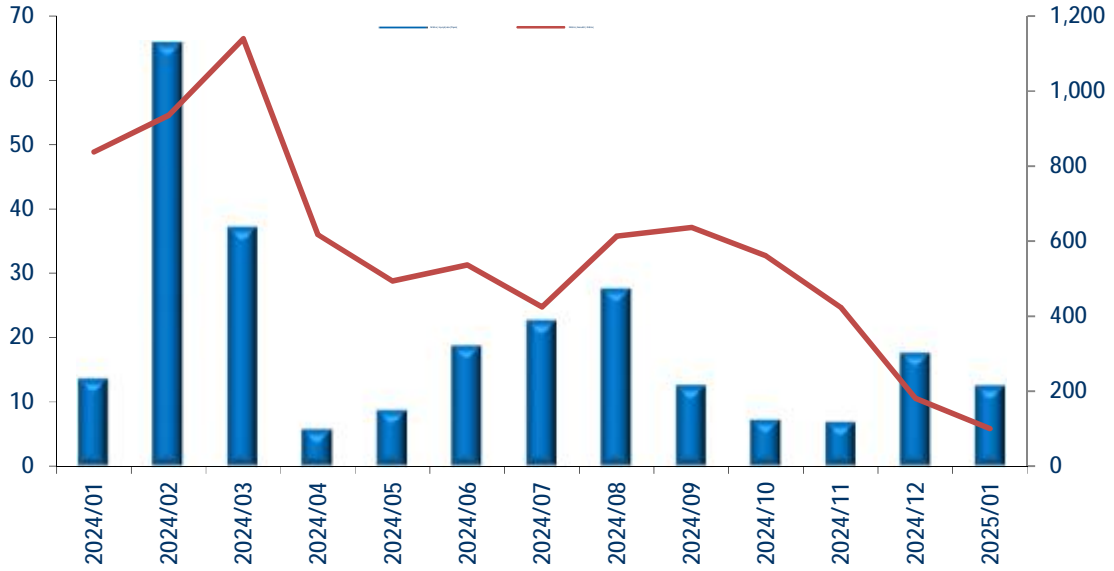
Μέσος Ημερήσιος Όγκος & Ανοικτές Θέσεις - Average Daily Volume & Open Interest



		Εργάσιμες Ημέρες Trading Days	Μέσος Ημερήσιος Όγκος Συναλλαγών Daily Average Traded Volume	Αξία Συναλλαγών (εκατ. Ευρώ) - Traded Value (mil. Euro)	Συναλλαγές Μελών Members Trades	Συναλλαγές Πελατείας/ Πελάτες Clientele / Client Account Trades
ΣΥΝΟΛΟ ΕΤΟΥΣ - YEAR TOTAL	2024	247	36,661	4,012.43	39.15%	60.85%
Ιανουάριος - January	2025	21	27,647	236.52	42.30%	57.70%
Φεβρουάριος - February	2025	20	40,629	328.65	54.75%	45.25%
ΣΥΝΟΛΟ ΕΤΟΥΣ - YEAR TOTAL	2025	41	36,661	565.17	48.53%	51.47%

## 2.4. Δικαιώματα Προαίρεσης σε μετοχές Stock Options

Μέσος Ημερήσιος Όγκος & Ανοικτές Θέσεις - Average Daily Volume & Open Interest



		Εργάσιμες Ημέρες Trading Days	Μέσος Ημερήσιος Όγκος Συναλλαγών Daily Average Traded Volume	Αξία Συναλλαγών (εκατ. Ευρώ) - Traded Value (mil. Euro)	Συναλλαγές Μελών Members Trades	Συναλλαγές Πελάτες / Πελάτες Clientele / Client Account Trades
<b>ΣΥΝΟΛΟ ΕΤΟΥΣ - YEAR TOTAL</b>	2024	247	20	4.26	40.09%	59.91%
Ιανουάριος - January	2025	21	13	0.34	50.00%	50.00%
Φεβρουάριος - February	2025	20	14	0.30	55.80%	44.20%
<b>ΣΥΝΟΛΟ ΕΤΟΥΣ - YEAR TOTAL</b>	2025	41	13	0.64	52.90%	47.10%



ΣΥΝΑΛΛΑΓΕΣ ΤΩΝ ΕΤΑΙΡΕΙΩΝ ΜΕΛΩΝ ΤΗΣ ΑΓΟΡΑΣ ΠΑΡΑΓΩΓΩΝ ΚΑΤΑ ΤΟ ΧΡΟΝΙΚΟ ΔΙΑΣΤΗΜΑ ΑΠΟ:  
TRANSACTIONS OF DERIVATIVES MARKET MEMBERS DURING THE TIME PERIOD FROM:

01/02/2025

ΕΩΣ:  
ΤΟ:

28/02/2025

Αριθμός Εργασιμών Ημερών / Number of Trading Days :

20

Προϊόν / Product : ΣΜΕ ΣΕ FTSE/ATHEX Large Cap - FUTURES FTSE/ATHEX Large Cap

A/A	Επωνυμία Μέλους / Member Name	Συμβόλαια/ Contracts	%
1	ΠΕΙΡΑΙΩΣ ΜΟΝΟΠΡΟΣΩΠΗ Α.Ε.Π.Ε.Υ. - PIRAEUS SECURITIES S. A.	18,435	32.16%
2	ΤΡΑΠΕΖΑ ΟΡΤΙΜΑ BANK Α.Ε. - ΟΡΤΙΜΑ BANK S.A.	11,719	20.45%
3	EUROBANK EQUITIES ΜΟΝΟΠΡΟΣΩΠΗ Α.Ε.Π.Ε.Υ. - EUROBANK EQUITIES INVESTMENT FIR	8,227	14.35%
4	ΑΛΦΑ FINANCE ΜΟΝΟΠΡΟΣΩΠΗ ΑΕΠΕΥ - ALPHA FINANCE INVESTMENT SERVICES SINGLE	6,169	10.76%
5	EUROXX ΧΡΗΜΑΤΙΣΤΗΡΙΑΚΗ Α.Ε.Π.Ε.Υ. - EUROXX SECURITIES S.A.	4,451	7.77%
6	ΕΘΝΙΚΗ ΧΡΗΜΑΤΙΣΤΗΡΙΑΚΗ ΜΟΝΟΠΡΟΣΩΠΗ ΑΕΠΕΥ - NATIONAL SECURITIES SINGLE MEM	3,927	6.85%
7	ΠΑΝΤΕΛΑΚΗΣ ΧΡΗΜΑΤΙΣΤΗΡΙΑΚΗ Α.Ε.Π.Ε.Υ - PANTELAKIS SECURITIES S.A.	981	1.71%
8	ΛΕΩΝ ΔΕΠΟΛΑΣ ΧΡΗΜΑΤΙΣΤΗΡΙΑΚΗ Α.Ε.Π.Ε.Υ. - LEON DEPOLAS SECURITIES S.A.	712	1.24%
9	EUROCORP Α.Ε.Π.Ε.Υ. - EUROCORP INVESTMENT SERVICES S.A.	600	1.05%
10	SOLIDUS SECURITIES Α.Ε.Π.Ε.Υ. - SOLIDUS SECURITIES S.A	466	0.81%
11	MERIT ΧΡΗΜΑΤΙΣΤΗΡΙΑΚΗ Α.Ε.Π.Ε.Υ. - MERIT SECURITIES S.A	438	0.76%
12	ΕΛΛΗΝΟΑΜΕΡΙΚΑΝΙΚΗ ΧΡΗΜΑΤΙΣΤΗΡΙΑΚΗ ΑΕΠΕΥ - HELLENIC AMERICAN SECURITIES S.A.	414	0.72%
13	ΒΕΤΑ ΧΡΗΜΑΤΙΣΤΗΡΙΑΚΗ Α.Ε.Π.Ε.Υ. - ΒΕΤΑ SECURITIES S.A.	408	0.71%
14	ΚΥΚΛΟΣ ΧΡΗΜΑΤΙΣΤΗΡΙΑΚΗ Α.Ε.Π.Ε.Υ. - CYCLOS SECURITIES S.A.	348	0.61%
15	N. ΧΡΥΣΟΧΟΙΔΗΣ ΧΡΗΜΑΤΙΣΤΗΡΙΑΚΗ Α.Ε.Π.Ε.Υ - N. CHRYSOCHOIDIS STOCK BROKERAGE	23	0.04%
16	ARGUS STOCKBROKERS LTD - ARGUS STOCKBROKERS LTD	0	
17	ΑΧΟΝ ΧΡΗΜΑΤΙΣΤΗΡΙΑΚΗ Α.Ε.Π.Ε.Υ. - ΑΧΟΝ SECURITIES S.A.	0	
18	MEGA EQUITY SECURITIES & FINANCIAL SERVICES PUBLIC LTD - MEGA EQUITY SECURITIE	0	
19	NUNTIUS ΧΡΗΜΑΤΙΣΤΗΡΙΑΚΗ ΜΟΝΟΠΡ.Α.Ε.Π.Ε.Υ - NUNTIUS BROKERAGE AND INVESTMENT	0	
20	SHARELINK SECURITIES & FINANCIAL SERVICES LTD - SHARELINK SECURITIES & FINANCIA	0	
21	SOCIETE GENERALE S.A. - SOCIETE GENERALE S.A.	0	
22	VIGOR FINANCE Α.Ε.Π.Ε.Υ. - VIGOR FINANCE INVESTMENT SERVICES S.A.	0	
23	ΕΘΝΙΚΗ ΤΡΑΠΕΖΑ ΤΗΣ ΕΛΛΑΔΟΣ Α.Ε. - NATIONAL BANK OF GREECE S.A.	0	
24	ΚΑΠΠΑ ΧΡΗΜΑΤΙΣΤΗΡΙΑΚΗ Α.Ε.Π.Ε.Υ. - ΚΑΡΡΑ SECURITIES S.A.	0	
25	ΤΡΑΠΕΖΑ ΠΕΙΡΑΙΩΣ ΑΝΩΝΥΜΟΣ ΕΤΑΙΡΕΙΑ - PIRAEUS BANK S.A.	0	
<b>ΓΕΝΙΚΟ ΣΥΝΟΛΟ / GRAND TOTAL :</b>		<b>57,318</b>	
<b>ΠΟΣΟΣΤΟ ΕΠΙ ΤΟΥ ΣΥΝΟΛΟΥ / % OF TOTAL :</b>			
	Own :		55.25%
	Client :		0.00%
	Clientele:		44.75%

ΣΥΝΑΛΛΑΓΕΣ ΤΩΝ ΕΤΑΙΡΕΙΩΝ ΜΕΛΩΝ ΤΗΣ ΑΓΟΡΑΣ ΠΑΡΑΓΩΓΩΝ ΚΑΤΑ ΤΟ ΧΡΟΝΙΚΟ ΔΙΑΣΤΗΜΑ ΑΠΟ:  
TRANSACTIONS OF DERIVATIVES MARKET MEMBERS DURING THE TIME PERIOD FROM:

01/02/2025

ΕΩΣ:  
TO:

28/02/2025

Αριθμός Εργασιμών Ημερών / Number of Trading Days :

20

Προϊόν / Product : ΣΜΕ ΣΕ FTSE/ΧΑ Τραπεζικός Δείκτης - FUTURES FTSE/ATHEX Banks Index

A/A	Επωνυμία Μέλους / Member Name	Συμβόλαια/ Contracts	%
1	EUROBANK EQUITIES ΜΟΝΟΠΡΟΣΩΠΗ Α.Ε.Π.Ε.Υ. - EUROBANK EQUITIES INVESTMENT FIRM	728	50.98%
2	ΑΛΦΑ FINANCE ΜΟΝΟΠΡΟΣΩΠΗ ΑΕΠΕΥ - ALPHA FINANCE INVESTMENT SERVICES SINGLE	318	22.27%
3	ΠΕΙΡΑΙΩΣ ΜΟΝΟΠΡΟΣΩΠΗ Α.Ε.Π.Ε.Υ. - PIRAEUS SECURITIES S. A.	191	13.38%
4	ΠΑΝΤΕΛΑΚΗΣ ΧΡΗΜΑΤΙΣΤΗΡΙΑΚΗ Α.Ε.Π.Ε.Υ - PANTELAKIS SECURITIES S.A.	130	9.10%
5	EUROXX ΧΡΗΜΑΤΙΣΤΗΡΙΑΚΗ Α.Ε.Π.Ε.Υ. - EUROXX SECURITIES S.A.	45	3.15%
6	ΤΡΑΠΕΖΑ ΟΡΤΙΜΑ BANK Α.Ε. - OPTIMA BANK S.A.	16	1.12%
7	ARGUS STOCKBROKERS LTD - ARGUS STOCKBROKERS LTD	0	
8	ΑΧΟΝ ΧΡΗΜΑΤΙΣΤΗΡΙΑΚΗ Α.Ε.Π.Ε.Υ. - AXON SECURITIES S.A.	0	
9	ΒΕΤΑ ΧΡΗΜΑΤΙΣΤΗΡΙΑΚΗ Α.Ε.Π.Ε.Υ. - BETA SECURITIES S.A.	0	
10	EUROCORP Α.Ε.Π.Ε.Υ. - EUROCORP INVESTMENT SERVICES S.A.	0	
11	MEGA EQUITY SECURITIES & FINANCIAL SERVICES PUBLIC LTD - MEGA EQUITY SECURITIE	0	
12	MERIT ΧΡΗΜΑΤΙΣΤΗΡΙΑΚΗ Α.Ε.Π.Ε.Υ. - MERIT SECURITIES S.A	0	
13	NUNTIUS ΧΡΗΜΑΤΙΣΤΗΡΙΑΚΗ ΜΟΝΟΠΡ.Α.Ε.Π.Ε.Υ - NUNTIUS BROKERAGE AND INVESTMENT	0	
14	SHARELINK SECURITIES & FINANCIAL SERVICES LTD - SHARELINK SECURITIES & FINANCIA	0	
15	SOCIETE GENERALE S.A. - SOCIETE GENERALE S.A.	0	
16	SOLIDUS SECURITIES Α.Ε.Π.Ε.Υ. - SOLIDUS SECURITIES S.A	0	
17	VIGOR FINANCE Α.Ε.Π.Ε.Υ. - VIGOR FINANCE INVESTMENT SERVICES S.A.	0	
18	ΕΘΝΙΚΗ ΤΡΑΠΕΖΑ ΤΗΣ ΕΛΛΑΔΟΣ Α.Ε. - NATIONAL BANK OF GREECE S.A.	0	
19	ΕΘΝΙΚΗ ΧΡΗΜΑΤΙΣΤΗΡΙΑΚΗ ΜΟΝΟΠΡΟΣΩΠΗ ΑΕΠΕΥ - NATIONAL SECURITIES SINGLE MEM	0	
20	ΕΛΛΗΝΟΑΜΕΡΙΚΑΝΙΚΗ ΧΡΗΜΑΤΙΣΤΗΡΙΑΚΗ ΑΕΠΕΥ - HELLENIC AMERICAN SECURITIES S.A.	0	
21	ΚΑΠΠΑ ΧΡΗΜΑΤΙΣΤΗΡΙΑΚΗ Α.Ε.Π.Ε.Υ. - KAPPA SECURITIES S.A.	0	
22	ΚΥΚΛΟΣ ΧΡΗΜΑΤΙΣΤΗΡΙΑΚΗ Α.Ε.Π.Ε.Υ. - CYCLOS SECURITIES S.A.	0	
23	ΛΕΩΝ ΔΕΠΟΛΑΣ ΧΡΗΜΑΤΙΣΤΗΡΙΑΚΗ Α.Ε.Π.Ε.Υ. - LEON DEPOLAS SECURITIES S.A.	0	
24	N. ΧΡΥΣΟΧΟΙΔΗΣ ΧΡΗΜΑΤΙΣΤΗΡΙΑΚΗ Α.Ε.Π.Ε.Υ - N. CHRYSOCHOIDIS STOCK BROKERAGE	0	
25	ΤΡΑΠΕΖΑ ΠΕΙΡΑΙΩΣ ΑΝΩΝΥΜΟΣ ΕΤΑΙΡΕΙΑ - PIRAEUS BANK S.A.	0	
<b>ΓΕΝΙΚΟ ΣΥΝΟΛΟ / GRAND TOTAL :</b>		<b>1,428</b>	
<b>ΠΟΣΟΣΤΟ ΕΠΙ ΤΟΥ ΣΥΝΟΛΟΥ / % OF TOTAL :</b>			
	Own :		58.61%
	Client :		0.00%
	Clientele:		41.39%

ΣΥΝΑΛΛΑΓΕΣ ΤΩΝ ΕΤΑΙΡΕΙΩΝ ΜΕΛΩΝ ΤΗΣ ΑΓΟΡΑΣ ΠΑΡΑΓΩΓΩΝ ΚΑΤΑ ΤΟ ΧΡΟΝΙΚΟ ΔΙΑΣΤΗΜΑ ΑΠΟ:  
TRANSACTIONS OF DERIVATIVES MARKET MEMBERS DURING THE TIME PERIOD FROM:

01/02/2025

ΕΩΣ:  
TO:

28/02/2025

Αριθμός Εργάσιμων Ημερών / Number of Trading Days :

20

Προϊόν / Product : ΣΜΕ ΣΕ MSCI GREECE REBASED - FUTURES MSCI GREECE REBASED

A/A	Επωνυμία Μέλους / Member Name	Συμβόλαια/ Contracts	%
1	ΑΛΦΑ FINANCE ΜΟΝΟΠΡΟΣΩΠΗ ΑΕΠΕΥ - ALPHA FINANCE INVESTMENT SERVICES SINGLE	100	50.00%
2	ΠΕΙΡΑΙΩΣ ΜΟΝΟΠΡΟΣΩΠΗ Α.Ε.Π.Ε.Υ. - PIRAEUS SECURITIES S. A.	100	50.00%
3	ARGUS STOCKBROKERS LTD - ARGUS STOCKBROKERS LTD	0	
4	ΑΧΟΝ ΧΡΗΜΑΤΙΣΤΗΡΙΑΚΗ Α.Ε.Π.Ε.Υ. - AXON SECURITIES S.A.	0	
5	ΒΕΤΑ ΧΡΗΜΑΤΙΣΤΗΡΙΑΚΗ Α.Ε.Π.Ε.Υ. - BETA SECURITIES S.A.	0	
6	EUROBANK EQUITIES ΜΟΝΟΠΡΟΣΩΠΗ Α.Ε.Π.Ε.Υ. - EUROBANK EQUITIES INVESTMENT FIR	0	
7	EUROCORP Α.Ε.Π.Ε.Υ. - EUROCORP INVESTMENT SERVICES S.A.	0	
8	EUROXX ΧΡΗΜΑΤΙΣΤΗΡΙΑΚΗ Α.Ε.Π.Ε.Υ. - EUROXX SECURITIES S.A.	0	
9	MEGA EQUITY SECURITIES & FINANCIAL SERVICES PUBLIC LTD - MEGA EQUITY SECURITIE	0	
10	MERIT ΧΡΗΜΑΤΙΣΤΗΡΙΑΚΗ Α.Ε.Π.Ε.Υ. - MERIT SECURITIES S.A	0	
11	NUNTIUS ΧΡΗΜΑΤΙΣΤΗΡΙΑΚΗ ΜΟΝΟΠΡ.Α.Ε.Π.Ε.Υ - NUNTIUS BROKERAGE AND INVESTMENT	0	
12	SHARELINK SECURITIES & FINANCIAL SERVICES LTD - SHARELINK SECURITIES & FINANCIA	0	
13	SOCIETE GENERALE S.A. - SOCIETE GENERALE S.A.	0	
14	SOLIDUS SECURITIES Α.Ε.Π.Ε.Υ. - SOLIDUS SECURITIES S.A	0	
15	VIGOR FINANCE Α.Ε.Π.Ε.Υ. - VIGOR FINANCE INVESTMENT SERVICES S.A.	0	
16	ΕΘΝΙΚΗ ΤΡΑΠΕΖΑ ΤΗΣ ΕΛΛΑΔΟΣ Α.Ε. - NATIONAL BANK OF GREECE S.A.	0	
17	ΕΘΝΙΚΗ ΧΡΗΜΑΤΙΣΤΗΡΙΑΚΗ ΜΟΝΟΠΡΟΣΩΠΗ ΑΕΠΕΥ - NATIONAL SECURITIES SINGLE MEM	0	
18	ΕΛΛΗΝΟΑΜΕΡΙΚΑΝΙΚΗ ΧΡΗΜΑΤΙΣΤΗΡΙΑΚΗ ΑΕΠΕΥ - HELLENIC AMERICAN SECURITIES S.A.	0	
19	ΚΑΠΠΑ ΧΡΗΜΑΤΙΣΤΗΡΙΑΚΗ Α.Ε.Π.Ε.Υ. - KAPPA SECURITIES S.A.	0	
20	ΚΥΚΛΟΣ ΧΡΗΜΑΤΙΣΤΗΡΙΑΚΗ Α.Ε.Π.Ε.Υ. - CYCLOS SECURITIES S.A.	0	
21	ΛΕΩΝ ΔΕΠΟΛΑΣ ΧΡΗΜΑΤΙΣΤΗΡΙΑΚΗ Α.Ε.Π.Ε.Υ. - LEON DEPOLAS SECURITIES S.A.	0	
22	N. ΧΡΥΣΟΧΟΙΔΗΣ ΧΡΗΜΑΤΙΣΤΗΡΙΑΚΗ Α.Ε.Π.Ε.Υ - N. CHRYSOCHOIDIS STOCK BROKERAGE	0	
23	ΠΑΝΤΕΛΑΚΗΣ ΧΡΗΜΑΤΙΣΤΗΡΙΑΚΗ Α.Ε.Π.Ε.Υ - PANTELAKIS SECURITIES S.A.	0	
24	ΤΡΑΠΕΖΑ ΟΡΤΙΜΑ BANK Α.Ε. - ORTIMA BANK S.A.	0	
25	ΤΡΑΠΕΖΑ ΠΕΙΡΑΙΩΣ ΑΝΩΝΥΜΟΣ ΕΤΑΙΡΕΙΑ - PIRAEUS BANK S.A.	0	
<b>ΓΕΝΙΚΟ ΣΥΝΟΛΟ / GRAND TOTAL :</b>		<b>200</b>	

ΣΥΝΑΛΛΑΓΕΣ ΤΩΝ ΕΤΑΙΡΕΙΩΝ ΜΕΛΩΝ ΤΗΣ ΑΓΟΡΑΣ ΠΑΡΑΓΩΓΩΝ ΚΑΤΑ ΤΟ ΧΡΟΝΙΚΟ ΔΙΑΣΤΗΜΑ ΑΠΟ:  
TRANSACTIONS OF DERIVATIVES MARKET MEMBERS DURING THE TIME PERIOD FROM:

01/02/2025

ΕΩΣ:  
TO:

28/02/2025

Αριθμός Εργάσιμων Ημερών / Number of Trading Days :

20

Προϊόν / Product : ΔΙΚΑΙΩΜΑΤΑ ΠΡΟΑΙΡΕΣΗΣ ΣΕ FTSE/ATHEX Large Cap - OPTIONS FTSE/ATHEX Large Cap

A/A	Επωνυμία Μέλους / Member Name	Συμβόλαια/ Contracts	%
1	ΤΡΑΠΕΖΑ ΟΡΤΙΜΑ BANK A.E. - ΟΡΤΙΜΑ BANK S.A.	821	42.41%
2	ΕΘΝΙΚΗ ΧΡΗΜΑΤΙΣΤΗΡΙΑΚΗ ΜΟΝΟΠΡΟΣΩΠΗ ΑΕΠΕΥ - NATIONAL SECURITIES SINGLE MEM	427	22.06%
3	EUROBANK EQUITIES ΜΟΝΟΠΡΟΣΩΠΗ Α.Ε.Π.Ε.Υ. - EUROBANK EQUITIES INVESTMENT FIR	337	17.41%
4	SOLIDUS SECURITIES A.E.Π.Ε.Υ. - SOLIDUS SECURITIES S.A.	226	11.67%
5	ΚΥΚΛΟΣ ΧΡΗΜΑΤΙΣΤΗΡΙΑΚΗ Α.Ε.Π.Ε.Υ. - CYCLOS SECURITIES S.A.	53	2.74%
6	MERIT ΧΡΗΜΑΤΙΣΤΗΡΙΑΚΗ Α.Ε.Π.Ε.Υ. - MERIT SECURITIES S.A	37	1.91%
7	ΠΕΙΡΑΙΩΣ ΜΟΝΟΠΡΟΣΩΠΗ Α.Ε.Π.Ε.Υ. - PIRAEUS SECURITIES S. A.	22	1.14%
8	EUROXX ΧΡΗΜΑΤΙΣΤΗΡΙΑΚΗ Α.Ε.Π.Ε.Υ. - EUROXX SECURITIES S.A.	7	0.36%
9	ΛΕΩΝ ΔΕΠΟΛΑΣ ΧΡΗΜΑΤΙΣΤΗΡΙΑΚΗ Α.Ε.Π.Ε.Υ. - LEON DEPOLAS SECURITIES S.A.	3	0.15%
10	N. ΧΡΥΣΟΧΟΙΔΗΣ ΧΡΗΜΑΤΙΣΤΗΡΙΑΚΗ Α.Ε.Π.Ε.Υ - N. CHRYSOCHOIDIS STOCK BROKERAGE	2	0.10%
11	ΕΛΛΗΝΟΑΜΕΡΙΚΑΝΙΚΗ ΧΡΗΜΑΤΙΣΤΗΡΙΑΚΗ ΑΕΠΕΥ - HELLENIC AMERICAN SECURITIES S.A.	1	0.05%
12	ARGUS STOCKBROKERS LTD - ARGUS STOCKBROKERS LTD	0	
13	ΑΧΟΝ ΧΡΗΜΑΤΙΣΤΗΡΙΑΚΗ Α.Ε.Π.Ε.Υ. - ΑΧΟΝ SECURITIES S.A.	0	
14	ΒΕΤΑ ΧΡΗΜΑΤΙΣΤΗΡΙΑΚΗ Α.Ε.Π.Ε.Υ. - ΒΕΤΑ SECURITIES S.A.	0	
15	EUROCORP A.E.Π.Ε.Υ. - EUROCORP INVESTMENT SERVICES S.A.	0	
16	MEGA EQUITY SECURITIES & FINANCIAL SERVICES PUBLIC LTD - MEGA EQUITY SECURITIE	0	
17	NUNTIUS ΧΡΗΜΑΤΙΣΤΗΡΙΑΚΗ ΜΟΝΟΠΡ.Α.Ε.Π.Ε.Υ - NUNTIUS BROKERAGE AND INVESTMENT	0	
18	SHARELINK SECURITIES & FINANCIAL SERVICES LTD - SHARELINK SECURITIES & FINANCIA	0	
19	SOCIETE GENERALE S.A. - SOCIETE GENERALE S.A.	0	
20	VIGOR FINANCE A.E.Π.Ε.Υ. - VIGOR FINANCE INVESTMENT SERVICES S.A.	0	
21	ΑΛΦΑ FINANCE ΜΟΝΟΠΡΟΣΩΠΗ ΑΕΠΕΥ - ALPHA FINANCE INVESTMENT SERVICES SINGLE	0	
22	ΕΘΝΙΚΗ ΤΡΑΠΕΖΑ ΤΗΣ ΕΛΛΑΔΟΣ Α.Ε. - NATIONAL BANK OF GREECE S.A.	0	
23	ΚΑΠΠΑ ΧΡΗΜΑΤΙΣΤΗΡΙΑΚΗ Α.Ε.Π.Ε.Υ. - KAPPA SECURITIES S.A.	0	
24	ΠΑΝΤΕΛΑΚΗΣ ΧΡΗΜΑΤΙΣΤΗΡΙΑΚΗ Α.Ε.Π.Ε.Υ - PANTELAKIS SECURITIES S.A.	0	
25	ΤΡΑΠΕΖΑ ΠΕΙΡΑΙΩΣ ΑΝΩΝΥΜΟΣ ΕΤΑΙΡΕΙΑ - PIRAEUS BANK S.A.	0	
<b>ΓΕΝΙΚΟ ΣΥΝΟΛΟ / GRAND TOTAL :</b>		<b>1,936</b>	
<b>ΠΟΣΟΣΤΟ ΕΠΙ ΤΟΥ ΣΥΝΟΛΟΥ / % OF TOTAL :</b>			
	Own :		55.99%
	Client :		0.00%
	Clientele:		44.01%

ΣΥΝΑΛΛΑΓΕΣ ΤΩΝ ΕΤΑΙΡΕΙΩΝ ΜΕΛΩΝ ΤΗΣ ΑΓΟΡΑΣ ΠΑΡΑΓΩΓΩΝ ΚΑΤΑ ΤΟ ΧΡΟΝΙΚΟ ΔΙΑΣΤΗΜΑ ΑΠΟ:  
TRANSACTIONS OF DERIVATIVES MARKET MEMBERS DURING THE TIME PERIOD FROM:

01/02/2025

ΕΩΣ:  
TO:

28/02/2025

Αριθμός Εργάσιμων Ημερών / Number of Trading Days : 20

Προϊόν / Product: ΣΜΕ ΣΕ ΜΕΤΟΧΕΣ - STOCK FUTURES

A/A	Επωνυμία Μέλους / Member Name	Συμβόλαια/ Contracts	%
1	ΑΛΦΑ FINANCE ΜΟΝΟΠΡΟΣΩΠΗ ΑΕΠΕΥ - ALPHA FINANCE INVESTMENT SERVICES SINGLE	395,900	24.36%
2	ΠΕΙΡΑΙΩΣ ΜΟΝΟΠΡΟΣΩΠΗ Α.Ε.Π.Ε.Υ. - PIRAEUS SECURITIES S. A.	249,591	15.36%
3	EUROBANK EQUITIES ΜΟΝΟΠΡΟΣΩΠΗ Α.Ε.Π.Ε.Υ. - EUROBANK EQUITIES INVESTMENT FIR	240,388	14.79%
4	ΤΡΑΠΕΖΑ ΟΡΤΙΜΑ BANK Α.Ε. - ΟΡΤΙΜΑ BANK S.A.	233,347	14.36%
5	EUROXX ΧΡΗΜΑΤΙΣΤΗΡΙΑΚΗ Α.Ε.Π.Ε.Υ. - EUROXX SECURITIES S.A.	127,144	7.82%
6	ΕΘΝΙΚΗ ΧΡΗΜΑΤΙΣΤΗΡΙΑΚΗ ΜΟΝΟΠΡΟΣΩΠΗ ΑΕΠΕΥ - NATIONAL SECURITIES SINGLE MEM	88,038	5.42%
7	SOLIDUS SECURITIES Α.Ε.Π.Ε.Υ. - SOLIDUS SECURITIES S.A	82,711	5.09%
8	ΛΕΩΝ ΔΕΠΟΛΑΣ ΧΡΗΜΑΤΙΣΤΗΡΙΑΚΗ Α.Ε.Π.Ε.Υ. - LEON DEPOLAS SECURITIES S.A.	63,057	3.88%
9	ΠΑΝΤΕΛΑΚΗΣ ΧΡΗΜΑΤΙΣΤΗΡΙΑΚΗ Α.Ε.Π.Ε.Υ - PANTELAKIS SECURITIES S.A.	43,757	2.69%
10	VIGOR FINANCE Α.Ε.Π.Ε.Υ. - VIGOR FINANCE INVESTMENT SERVICES S.A.	23,763	1.46%
11	MERIT ΧΡΗΜΑΤΙΣΤΗΡΙΑΚΗ Α.Ε.Π.Ε.Υ. - MERIT SECURITIES S.A	20,502	1.26%
12	MEGA EQUITY SECURITIES & FINANCIAL SERVICES PUBLIC LTD - MEGA EQUITY SECURITIE	15,749	0.97%
13	ΚΥΚΛΟΣ ΧΡΗΜΑΤΙΣΤΗΡΙΑΚΗ Α.Ε.Π.Ε.Υ. - CYCLOS SECURITIES S.A.	11,407	0.70%
14	ΒΕΤΑ ΧΡΗΜΑΤΙΣΤΗΡΙΑΚΗ Α.Ε.Π.Ε.Υ. - BETA SECURITIES S.A.	10,913	0.67%
15	EUROCORP Α.Ε.Π.Ε.Υ. - EUROCORP INVESTMENT SERVICES S.A.	7,951	0.49%
16	ΕΛΛΗΝΟΑΜΕΡΙΚΑΝΙΚΗ ΧΡΗΜΑΤΙΣΤΗΡΙΑΚΗ ΑΕΠΕΥ - HELLENIC AMERICAN SECURITIES S.A.	7,724	0.48%
17	N. ΧΡΥΣΟΧΟΙΔΗΣ ΧΡΗΜΑΤΙΣΤΗΡΙΑΚΗ Α.Ε.Π.Ε.Υ - N. CHRYSOCHOIDIS STOCK BROKERAGE	3,234	0.20%
18	ARGUS STOCKBROKERS LTD - ARGUS STOCKBROKERS LTD	0	
19	ΑΧΟΝ ΧΡΗΜΑΤΙΣΤΗΡΙΑΚΗ Α.Ε.Π.Ε.Υ. - AXON SECURITIES S.A.	0	
20	NUNTIUS ΧΡΗΜΑΤΙΣΤΗΡΙΑΚΗ ΜΟΝΟΠΡ.Α.Ε.Π.Ε.Υ - NUNTIUS BROKERAGE AND INVESTMENT	0	
21	SHARELINK SECURITIES & FINANCIAL SERVICES LTD - SHARELINK SECURITIES & FINANCIA	0	
22	SOCIETE GENERALE S.A. - SOCIETE GENERALE S.A.	0	
23	ΕΘΝΙΚΗ ΤΡΑΠΕΖΑ ΤΗΣ ΕΛΛΑΔΟΣ Α.Ε. - NATIONAL BANK OF GREECE S.A.	0	
24	ΚΑΠΠΑ ΧΡΗΜΑΤΙΣΤΗΡΙΑΚΗ Α.Ε.Π.Ε.Υ. - KAPPA SECURITIES S.A.	0	
25	ΤΡΑΠΕΖΑ ΠΕΙΡΑΙΩΣ ΑΝΩΝΥΜΟΣ ΕΤΑΙΡΕΙΑ - PIRAEUS BANK S.A.	0	
<b>ΓΕΝΙΚΟ ΣΥΝΟΛΟ / GRAND TOTAL :</b>		<b>1,625,176</b>	
<b>ΠΟΣΟΣΤΟ ΕΠΙ ΤΟΥ ΣΥΝΟΛΟΥ / % OF TOTAL :</b>		<b>Own :</b>	<b>54.75%</b>
		<b>Client :</b>	<b>0.00%</b>
		<b>Clientele:</b>	<b>45.25%</b>

ΣΥΝΑΛΛΑΓΕΣ ΤΩΝ ΕΤΑΙΡΕΙΩΝ ΜΕΛΩΝ ΤΗΣ ΑΓΟΡΑΣ ΠΑΡΑΓΩΓΩΝ ΚΑΤΑ ΤΟ ΧΡΟΝΙΚΟ ΔΙΑΣΤΗΜΑ ΑΠΟ:  
TRANSACTIONS OF DERIVATIVES MARKET MEMBERS DURING THE TIME PERIOD FROM:

01/02/2025

ΕΩΣ:  
TO:

28/02/2025

Αριθμός Εργάσιμων Ημερών / Number of Trading Days : 20

Προϊόν / Product: ΔΙΚΑΙΩΜΑΤΑ ΠΡΟΑΙΡΕΣΗΣ ΣΕ ΜΕΤΟΧΕΣ - STOCK OPTIONS

A/A	Επωνυμία Μέλους / Member Name	Συμβόλαια/ Contracts	%
1	ΤΡΑΠΕΖΑ ΟΡΤΙΜΑ BANK Α.Ε. - ΟΡΤΙΜΑ BANK S.A.	424	76.81%
2	SOLIDUS SECURITIES Α.Ε.Π.Ε.Υ. - SOLIDUS SECURITIES S.A	50	9.06%
3	ΕΥΡΟΒΑΝΚ ΕΚΙΤΙΕΣ ΜΟΝΟΠΡΟΣΩΠΗ Α.Ε.Π.Ε.Υ. - EUROBANK EQUITIES INVESTMENT FIR	34	6.16%
4	ΚΥΚΛΟΣ ΧΡΗΜΑΤΙΣΤΗΡΙΑΚΗ Α.Ε.Π.Ε.Υ. - CYCLOS SECURITIES S.A.	29	5.25%
5	ΕΘΝΙΚΗ ΧΡΗΜΑΤΙΣΤΗΡΙΑΚΗ ΜΟΝΟΠΡΟΣΩΠΗ ΑΕΠΕΥ - NATIONAL SECURITIES SINGLE MEM	15	2.72%
6	MERIT ΧΡΗΜΑΤΙΣΤΗΡΙΑΚΗ Α.Ε.Π.Ε.Υ. - MERIT SECURITIES S.A	0	
7	VIGOR FINANCE Α.Ε.Π.Ε.Υ. - VIGOR FINANCE INVESTMENT SERVICES S.A.	0	
8	ΒΕΤΑ ΧΡΗΜΑΤΙΣΤΗΡΙΑΚΗ Α.Ε.Π.Ε.Υ. - ΒΕΤΑ SECURITIES S.A.	0	
9	ΕΥΡΟΧΧ ΧΡΗΜΑΤΙΣΤΗΡΙΑΚΗ Α.Ε.Π.Ε.Υ. - EUROXX SECURITIES S.A.	0	
10	ΑΛΦΑ FINANCE ΜΟΝΟΠΡΟΣΩΠΗ ΑΕΠΕΥ - ALPHA FINANCE INVESTMENT SERVICES SINGLE	0	
11	Ν. ΧΡΥΣΟΧΟΙΔΗΣ ΧΡΗΜΑΤΙΣΤΗΡΙΑΚΗ Α.Ε.Π.Ε.Υ - Ν. CHRYSOCHOIDIS STOCK BROKERAGE	0	
12	ΕΛΛΗΝΟΑΜΕΡΙΚΑΝΙΚΗ ΧΡΗΜΑΤΙΣΤΗΡΙΑΚΗ ΑΕΠΕΥ - HELLENIC AMERICAN SECURITIES S.A.	0	
13	ΠΕΙΡΑΙΩΣ ΜΟΝΟΠΡΟΣΩΠΗ Α.Ε.Π.Ε.Υ. - PIRAEUS SECURITIES S. A.	0	
14	ARGUS STOCKBROKERS LTD - ARGUS STOCKBROKERS LTD	0	
15	ΑΧΟΝ ΧΡΗΜΑΤΙΣΤΗΡΙΑΚΗ Α.Ε.Π.Ε.Υ. - ΑΧΟΝ SECURITIES S.A.	0	
16	EUROCORP Α.Ε.Π.Ε.Υ. - EUROCORP INVESTMENT SERVICES S.A.	0	
17	MEGA EQUITY SECURITIES & FINANCIAL SERVICES PUBLIC LTD - MEGA EQUITY SECURITIE	0	
18	SHARELINK SECURITIES & FINANCIAL SERVICES LTD - SHARELINK SECURITIES & FINANCIA	0	
19	SOCIETE GENERALE S.A. - SOCIETE GENERALE S.A.	0	
20	ΕΘΝΙΚΗ ΤΡΑΠΕΖΑ ΤΗΣ ΕΛΛΑΔΟΣ Α.Ε. - NATIONAL BANK OF GREECE S.A.	0	
21	ΚΑΠΠΑ ΧΡΗΜΑΤΙΣΤΗΡΙΑΚΗ Α.Ε.Π.Ε.Υ. - ΚΑΡΡΑ SECURITIES S.A.	0	
22	ΛΕΩΝ ΔΕΠΟΛΑΣ ΧΡΗΜΑΤΙΣΤΗΡΙΑΚΗ Α.Ε.Π.Ε.Υ. - LEON DEPOLAS SECURITIES S.A.	0	
23	ΠΑΝΤΕΛΑΚΗΣ ΧΡΗΜΑΤΙΣΤΗΡΙΑΚΗ Α.Ε.Π.Ε.Υ - PANTELAKIS SECURITIES S.A.	0	
24	NUNTIUS ΧΡΗΜΑΤΙΣΤΗΡΙΑΚΗ ΜΟΝΟΠΡ.Α.Ε.Π.Ε.Υ - NUNTIUS BROKERAGE AND INVESTMEN	0	
25	ΤΡΑΠΕΖΑ ΠΕΙΡΑΙΩΣ ΑΝΩΝΥΜΟΣ ΕΤΑΙΡΕΙΑ - PIRAEUS BANK S.A.	0	
<b>ΓΕΝΙΚΟ ΣΥΝΟΛΟ / GRAND TOTAL :</b>		<b>552</b>	
<b>ΠΟΣΟΣΤΟ ΕΠΙ ΤΟΥ ΣΥΝΟΛΟΥ / % OF TOTAL :</b>		<b>Own :</b>	<b>55.80%</b>
		<b>Client :</b>	<b>0.00%</b>
		<b>Clientele:</b>	<b>44.20%</b>

# ATHEXGROUP

Athens Exchange Group

Λεωφ. Αθηνών 110 | 104 42 Αθήνα  
110 Athinon Ave | 104 42 Athens GR  
T +30 210 3366 800  
[www.athexgroup.gr](http://www.athexgroup.gr)