

25

ΕΝΑΛΛΑΚΤΙΚΗ ΑΓΟΡΑ
Ημερήσιο Δελτίο Συναλλακτικής
Δραστηριότητας

ALTERNATIVE MARKET
Daily Official List
of Trading Activity



Αποποίηση Ευθύνης:

Η Ελληνικά Χρηματιστήρια - Χρηματιστήριο Αθηνών Α.Ε. Καταβάλλει κάθε δυνατή προσπάθεια ώστε να διασφαλίσει ότι οι πληροφορίες και τα λοιπά στοιχεία που εμφανίζονται στο Δελτίο Ημερήσιων Συναλλαγών της Εναλλακτικής Αγοράς (ΕΝ.Α.) είναι ορθά και πλήρη αλλά δεν έχει καμία ευθύνη για ενδεχόμενο λάθος ή παράλειψη στοιχείων και / ή ευθύνη σχετικά με την ακρίβεια, αξιοπιστία, επικαιροποίηση και πληρότητα των παραπάνω πληροφοριών και στοιχείων ή ευθύνη προερχόμενη άμεσα ή έμμεσα από την χρήση των παραπάνω πληροφοριών.

Όλα τα αναγραφόμενα στο Δελτίο Ημερήσιων Συναλλαγών της Εναλλακτικής Αγοράς (ΕΝ.Α.) στοιχεία παρέχονται μόνο για τους σκοπούς της πληροφόρησης και δεν συνιστούν παροχή επενδυτικών συμβουλών ή πρόσκληση για επένδυση σε κινητές αξίες που διαπραγματεύονται στην Ελληνικά Χρηματιστήρια - Χρηματιστήριο Αθηνών Α.Ε.

Αναγνωρίζεται και συμφωνείται ότι όλα τα δικαιώματα επί των πληροφοριών που εμφανίζονται στο Δελτίο Ημερήσιων Συναλλαγών της Εναλλακτικής Αγοράς (ΕΝ.Α.) θα αποτελούν κυριότητα της Εταιρείας και οποιοδήποτε άλλο δικαίωμα συμπεριλαμβανομένου του δικαιώματος πνευματικής ιδιοκτησίας, σήματος κλπ. Ανήκουν στην Ελληνικά Χρηματιστήρια - Χρηματιστήριο Αθηνών Α.Ε.

Αυστηρώς απαγορεύεται η αναπαραγωγή, αναμετάδοση, διανομή και διαβίβαση με οποιοδήποτε μέσο των στοιχείων και πληροφοριών που αναγράφονται στο Δελτίο Ημερήσιων Συναλλαγών της Εναλλακτικής Αγοράς (ΕΝ.Α.), χωρίς τη συναίνεση της Ελληνικά Χρηματιστήρια - Χρηματιστήριο Αθηνών Α.Ε.

Ελληνικά Χρηματιστήρια - Χρηματιστήριο Αθηνών Α.Ε. Συμμετοχών

Λεωφόρος Αθηνών 110, 10442 Αθήνα, Τηλ: (210) 33.66.800, Fax: (210) 32.13.938

www.athexgroup.gr

Πίνακας Περιεχομένων

Ενότητα 1: Στατιστικά Στοιχεία Συνεδρίασης

Στατιστικά Στοιχεία Συνεδρίασης
Χρηματιστηριακοί Δείκτες
Αναλυτικά Στοιχεία Συναλλαγών Αγοράς Χρεογράφων

Ενότητα 2: Στοιχεία Συναλλαγών Μετοχών

Στοιχεία Συναλλαγών Μετοχών
Σημειώσεις Μετοχών

Ενότητα 3: Στοιχεία Λοιπών Συναλλαγών Μετοχών

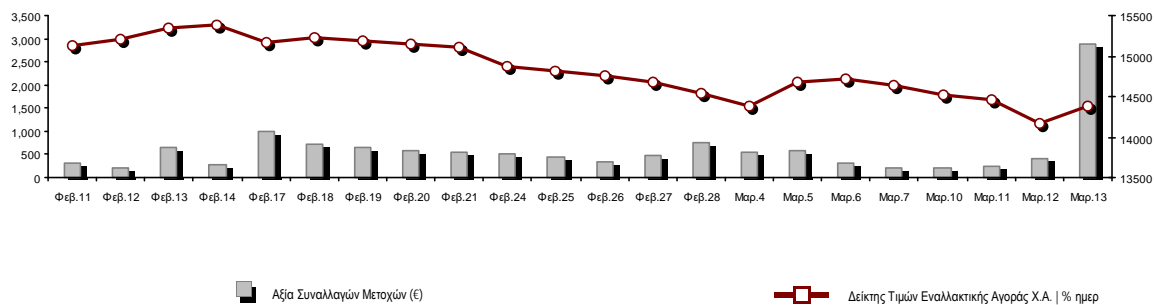
Στοιχεία Συναλλαγών Πακέτων
Στοιχεία Συναλλαγών Δικαιωμάτων

Ενότητα 4: Στοιχεία Συναλλαγών Ομολόγων

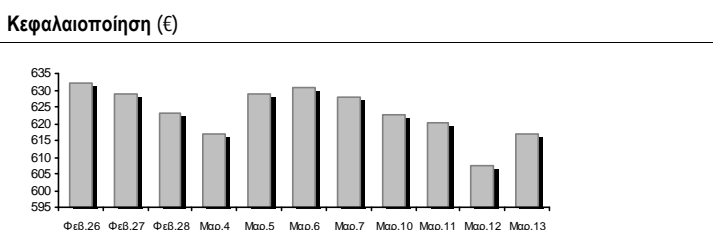
Ομολογιακά Δάνεια Επιχειρήσεων – ΕΝ.Α. (Μη Μετατρέψιμα)

Στατιστικά Στοιχεία Συνεδρίασης

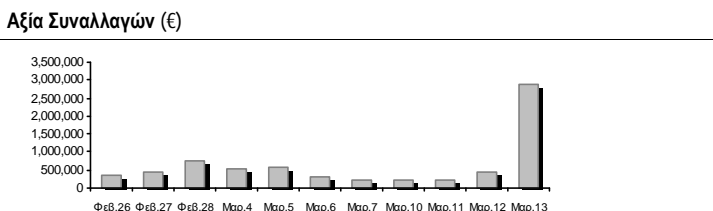
Δείκτης Τιμών ΕΝ.Α. και Αξία Συναλλαγών Μετοχών



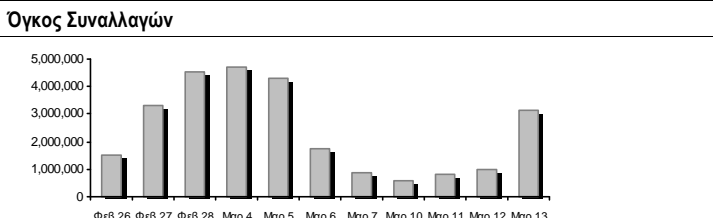
Συνολική Αξία Συναλλαγών Μετοχών (€):	2,885,955.47
Κεφαλαιοποίηση (€):	616,881,297.99
Ημερήσια μεταβολή: € %	9,419,400.43 1.55%
Μέση ετήσια Κεφ/ποίηση: € % Μετβλ. Μέση προηγ. Έτος	643,256,534.01 -0.42%
Δείκτης Τιμών Εναλλακτικής Αγοράς Χ.Α. % ημερ μετβλ	14,388.08 1.55%
Κεφαλαιοποίηση Δείκτη ΕΝ.Α. (€)	616,881,297.99
Ημερήσια μεταβολή (€)	9,419,400.43



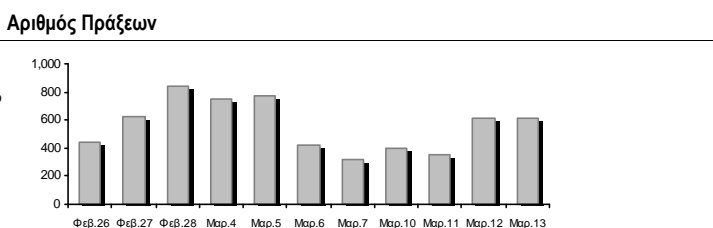
Αξία Συναλλαγών Μετοχών (€)	2,885,955.47
Ημερήσια μεταβολή: € %	2,463,477.59 583.10%
Μέση Αξία Συν/γών ΥΙD: € % Μετβλ Μέση προηγ. Έτος	578,634.46 -39.02%
Αξία Συναλλαγών Πακέτων μετοχών	2,275,000.00
Αξία Συναλλαγών Ομολόγων (χιλ. €)	0.00



Όγκος Συναλλαγών Μετοχών (τμχ)	3,144,596.00
Ημερήσια μεταβολή: τμχ %	2,129,611.00 209.82%
Μέσος Όγκος Συν/γών ΥΙD: τμχ % Μετβλ Μέσο προηγ. Έτος	2,303,666.57 -38.92%
Όγκος Συναλλαγών Πακέτων μετοχών (τεμάχια)	650,000.00
Όγκος Συναλλαγών Ομολόγων	0



Πλήθος Πράξεων Μετοχών	614
Ημερήσια μεταβολή: πλήθος %	-5 -0.81%
Μέσο Πλήθος Πράξεων ΥΙD: € % Μετβλ Μέσο προηγ. Έτος	576 -30.42%
Πλήθος πακέτων μετοχών	8
Πλήθος συναλλαγών Ομολόγων	0



Ημερήσια Διακύμανση Δείκτη Τιμών Εναλλακτικής Αγοράς Χ.Α.



Χρηματιστηριακοί Δείκτες

Ονομασία Δείκτη	13/03/2025	12/03/2025	Δ μον.	Δ %	Κατώτερη	Ανώτερη	Κατ.έτους	Ανωτ.έτους	Ετησ. μεταβ.
Δείκτης Τιμών Εναλλακτικής Αγοράς Χ.Α.	14,388.08 #	14,168.38	219.70	1.55%	14,148.26	14,388.08	14,148.26	15,518.17	-4.70% €

Αναλυτικά Στοιχεία Συναλλαγών Αγοράς Χρεογράφων

		Όλες οι Μετοχές
Σύνολα		8
	Ανοδικές / Καθοδικές / Σταθερές:	5 / 3 / 0
Κεφαλαιοποίηση (€)		616,881,297.99
Μέση Ημερήσια Αξία Συναλλαγών (€)		578,634.46
Αξία Συναλλαγών Μετοχών (€)		2,885,955.47
	Κύριος Πίνακας:	610,955.47
	Πίνακας Προσυμφωνημένων Συναλλαγών:	2,275,000.00
	Πίνακας Εκποιήσεων:	0.00
	Πίνακας Ειδικών Όρων:	0.00
Μέσος Ημερήσιος Όγκος Συναλλαγών		2,303,667
Όγκος Συναλλαγών		3,144,596
	Κύριος Πίνακας:	2,494,596
	Πίνακας Προσυμφωνημένων Συναλλαγών:	650,000
	Πίνακας Εκποιήσεων:	0
	Πίνακας Ειδικών Όρων:	0
Μέσο Ημερήσιο Πλήθος Πράξεων		576
Αριθμός Πράξεων		614
	Κύριος Πίνακας:	606
	Πίνακας Προσυμφωνημένων Συναλλαγών:	8
	Πίνακας Εκποιήσεων:	0
	Πίνακας Ειδικών Όρων:	0

Στοιχεία Συναλλαγών Κλάδων

Κωδικός	Κλάδοι	Ανοδικές / Καθοδικές / Σταθερές	Αριθμός Πράξεων	Όγκος Συναλλαγών	Αξία Συναλλαγών	% στη Συνολική Αξία
5020	- Βιομηχανικά Προϊόντα & Υπηρεσίες	0 / 1 / 0	18	10,100	4,977.50	0.17%
4040	- Εμπόριο	1 / 0 / 0	144	189,680	211,229.12	7.32%
1010	- Τεχνολογία	1 / 1 / 0	57	672,402	2,350,408.09	81.44%
4510	- Τρόφιμα, Ποτά & Καπνοβιομηχανίες	0 / 0 / 0	---	---	---	---
2010	- Υγεία	0 / 0 / 0	---	---	---	---
3020	- Χρηματοοικονομικές Υπηρεσίες	3 / 1 / 0	395	2,272,414	319,340.76	11.07%

Οι 10 Μετοχές με τη μεγαλύτερη Άνοδο & Πτώση

Μετοχές με τη μεγαλύτερη Θετική μεταβολή τιμής	Τιμή κλεισ.	Μεταβ.	Μετοχές με τη μεγαλύτερη Αρνητική μεταβολή τιμής	Τιμή κλεισ.	Μεταβ.
ΟΝΥΞ ΤΟΥΡΙΣΤΙΚΗ Α.Ε. (ΚΟ)	1.15	8.49% #	SOFTWeb (ΚΟ)	1.85	-4.15% α
CAIRO MEZZ (ΚΟ)	0.397	2.32% #	ΦΟΥΝΤΛΙΝΚ Α.Ε. (ΚΟ)	0.494	-1.20% α
SUNRISEMEZZ (ΚΟ)	0.234	1.52% #	PHOENIX VEGA (ΚΟ)	0.067	-1.04% α
REAL CONSULTING (ΚΟ)	3.47	1.17% #			
GALAXY COSMOS MEZZ (ΚΟ)	0.569	0.89% #			

Μετοχές με τη μεγαλύτερη Αξία Συναλλαγών	Αξία (€)	Μεταβ.	Μετοχές με το μεγαλύτερο Όγκο Συναλλαγών	Όγκος	Μεταβ.
REAL CONSULTING (ΚΟ)	2,347.44	1.17% #	PHOENIX VEGA (ΚΟ)	1,715,909	-1.04% α
ΟΝΥΞ ΤΟΥΡΙΣΤΙΚΗ Α.Ε. (ΚΟ)	211.23	8.49% #	REAL CONSULTING (ΚΟ)	670,800	1.17% #
PHOENIX VEGA (ΚΟ)	113.75	-1.04% α	CAIRO MEZZ (ΚΟ)	242,176	2.32% #
CAIRO MEZZ (ΚΟ)	95.49	2.32% #	SUNRISEMEZZ (ΚΟ)	201,915	1.52% #
GALAXY COSMOS MEZZ (ΚΟ)	63.97	0.89% #	ΟΝΥΞ ΤΟΥΡΙΣΤΙΚΗ Α.Ε. (ΚΟ)	189,680	8.49% #
SUNRISEMEZZ (ΚΟ)	46.14	1.52% #	GALAXY COSMOS MEZZ (ΚΟ)	112,414	0.89% #
ΦΟΥΝΤΛΙΝΚ Α.Ε. (ΚΟ)	4.98	-1.20% α	ΦΟΥΝΤΛΙΝΚ Α.Ε. (ΚΟ)	10,100	-1.20% α
SOFTWeb (ΚΟ)	2.97	-4.15% α	SOFTWeb (ΚΟ)	1,602	-4.15% α

Πληθ. Εισηγμ. Μετοχών	Ονομ. Αξία	Μερίσματα [1]			Ημερ. Τελευτ. Αποκοπής Μέρισμα [2]	Αποκοπής Δικαίωμα	Σημ.	Χρεόγραφο	Τιμή κλεισίματος	% μεταβ.	Προηγ. Κλείσιμο- ημ/νία	Άνοιγμα	Κατωτ Τιμή	Ανωτ Τιμή	Τελ Τιμή	Σταθμ Τιμή	Τελευταία ζήτηση [7]	Τελευταία προσφορά [7]	Ρ/Ε μετά φ. Χρήσιμ	Όγκος	Πράξεις	Αξία Συναλλαγών	Χ.Α. Εταιρείας (€) [3,5]	Χαμηλό έτους	Υψηλό έτους	Κλάδος [4]		
		2022	2023	2024																								
5,130,000	0.120	---	---	---	23/07/2024	---	SOFTWeb (ΚΟ)	1.85	-4.15	€	1.93	11/03/2025	1.93	1.85	1.93	1.85	1.86	300@1.82	1150@1.85	---	---	1,602	6	2,971.35	9,490.50	1.62	2.00	10101015
3,120,000	0.100	---	---	---	10/08/2023	---	DOTSOFT (ΚΟ)	16.00	---	γ	16.00	13/02/2025	---	---	---	---	---	380@16.00	---	---	---	---	---	---	49,920.00	14.20	16.00	10101010
68,926,799	0.240	---	---	---	07/07/2023	---	ΟΝΥΞ ΤΟΥΡΙΣΤΙΚΗ Α.Ε. (ΚΟ)	1.15	8.49	ρ	1.06	12/03/2025	1.08	1.08	1.15	1.15	1.11	150@1.11	6993@1.15	---	---	189,680	144	211,229.12	79,265.820	925	1.30	40401020
178,623,895	0.031	---	---	---	27/11/2024	---	SUNRISEMEZZ (ΚΟ)	0.234	1.52	ρ	0.230	12/03/2025	0.228	0.225	0.234	0.234	0.229	1000@0.228	4964@0.235	10.57	2023	201,915	60	46,139.95	41,708.680	225	0.279	30202010
86,941,164	0.074	---	---	---	09/12/2024	---	GALAXY COSMOS MEZZ (ΚΟ)	0.569	0.89	ρ	0.564	12/03/2025	0.564	0.557	0.573	0.566	0.569	389@0.566	7000@0.572	9.14	2023	112,414	106	63,965.11	49,469.520	555	0.668	30202010
1,250,367,229	0.008	---	---	---	27/11/2024	---	PHOENIX VEGA (ΚΟ)	0.067	-1.04	€	0.067	12/03/2025	0.067	0.065	0.068	0.067	0.066	7780@0.066	13129@0.067	7.43	2023	1,715,909	113	113,749.06	83,149.420	065	0.084	30202010
21,500,000	0.400	0.03	0.04	---	29/08/2024	06/08/2021	REAL CONSULTING (ΚΟ)	3.47	1.17	ρ	3.43	12/03/2025	3.45	3.40	3.53	3.48	3.50	100@3.45	100@3.48	---	---	670,800	51	2,347,436.74	74,605.00	3.28	3.80	10101010
309,096,827	0.100	---	---	---	29/09/2020	---	CAIRO MEZZ (ΚΟ)	0.397	2.32	ρ	0.388	12/03/2025	0.385	0.384	0.400	0.397	0.394	1000@0.392	489@0.397	1.00	2023	242,176	116	95,486.64	122,711.440	376	0.449	30202010
33,352,551	0.100	---	---	---	12/06/2012	25/08/2023	ΦΟΥΝΤΛΙΚ Α.Ε. (ΚΟ)	0.494	-1.20	€	0.500	12/03/2025	0.506	0.483	0.506	0.495	0.493	4500@0.483	2000@0.500	---	---	10,100	18	4,977.50	16,476.160	421	0.540	50205010
3,333,500	0.300	---	---	---	13/07/2020	09/12/2008	ΟΠΤΟΗΛΕΚΤΡΟΝΙΚΕΣ ΤΕΧΝΟΛ. (ΚΟ)	1.38	---	γ	1.38	28/02/2025	---	---	---	---	---	---	100@1.48	21.60	2023	---	---	---	4,600.23	1.35	1.48	10102015
12,481,290	0.040	---	---	---	19/08/2008	14/06/2024	ΝΤΟΠΛΕΡ (ΚΟ)	0.590	---	γ	0.590	12/03/2025	---	---	---	---	---	50@0.555	1765@0.595	---	---	---	---	---	7,363.960	550	0.655	50204000
14,791,000	0.360	---	---	---	05/05/2010	12/05/2008	EUROXX (ΚΟ)	4.32	---	γ	4.32	28/02/2025	---	---	---	---	---	997@4.32	---	17.28	2023	---	---	---	63,897.12	4.32	4.32	30202015
7,300,000	0.500	0.0387	0.0499	---	26/08/2024	28/02/2008	MEDITERRA (ΚΟ)	1.42	---	γ	1.42	27/02/2025	---	---	---	---	---	100@1.30	899@1.54	26.99	2023	---	---	---	10,366.00	1.25	1.54	45102020
857,210	1.05	---	---	---	08/06/2010	12/03/2010	VIDAVO (ΚΟ)	4.50	---	γ	4.50	10/03/2025	---	---	---	---	---	200@4.60	260@4.90	31.12	2023	---	---	---	3,857.45	2.80	4.84	20101025

Σημειώσεις Μετοχών

Κωδικός Κείμενο σημείωσης

- () - Προσαρμοσμένα Μέρισματα λόγω διανομής Δωρεάν μετοχών.
- * - Τελευταία προσαρμοσμένη τιμή κλεισίματος.
- [1] - Καθαρά μερίσματα.
- [2] - Στη στήλη "Ημερ. Αποκοπής τελευταίου δικαιώματος" αναφέρεται η Ημερομηνία εισαγωγής για Νέες Εταιρείες.
- [3] - Η Χρηματιστηριακή αξία αναφέρεται μόνο στο πλήθος των εισηγμένων μετοχών
- [4] - Η κωδικοποίηση των Κλάδων Οικονομικής Δραστηριότητας του Χ.Α. παρουσιάζονται στο Παράρτημα Α
- [5] - Η Χρηματιστηριακή Αξία αναφέρεται στο σύνολο των κατηγοριών μετοχών (εφόσον έχουν εισαχθεί περισσότερες της μιας κατηγορίες) και δεν αναφέρεται σε επιμέρους κατηγορίες μετοχών μιας εταιρείας.
- [6] - Ρ/Ε μεγαλύτερο του 100
- [7] - Τελευταία εικόνα του Βιβλίου Εντολών πριν το τέλος της συνεδρίασης

Στοιχεία Συναλλαγών Πακέτων

Μετοχές	Όγκος πακέτου	Τιμή πακέτου	Αξία πακέτου	Ωρα έγκρισης	Σημείωση
REAL CONSULTING (ΚΟ)	300,000	3.50	1,050,000.00	13:35:09	20
REAL CONSULTING (ΚΟ)	50,000	3.50	175,000.00	13:35:37	20
REAL CONSULTING (ΚΟ)	50,000	3.50	175,000.00	13:38:53	20
REAL CONSULTING (ΚΟ)	38,000	3.50	133,000.00	13:39:40	20
REAL CONSULTING (ΚΟ)	71,000	3.50	248,500.00	13:40:51	20
REAL CONSULTING (ΚΟ)	30,000	3.50	105,000.00	13:41:22	20
REAL CONSULTING (ΚΟ)	61,000	3.50	213,500.00	13:42:11	20
REAL CONSULTING (ΚΟ)	50,000	3.50	175,000.00	14:35:36	20

Σημειώσεις πακέτων

2 - Πακέτο Διακανονισμού SPOT 1 ή SPOT 2	11 - Ενεργητικό Εταιρίας > 500 δις
3 - Πακέτο με Short Selling	12 - Προσφορά προς πώληση μέσω ΧΑ
4 - Πακέτο με Buy to Close	13 - Εκποιήσεις ΥΠΕΘΟ
6 - Ταυτόχρονη Κατάρτιση	14 - Πακέτο Αποκατάστασης
7 - Σύμφωνο Επαναγοράς	15 - Πακέτο Ειδικού Διαπραγματευτή
8 - Επίτευξη Διασποράς (μη εισηγμένων)	16 - Πακέτο Ανοικτής Πώλησης
9 - Επίτευξη Διασποράς (εισηγμένων)	18 - Πακέτο Διακανονισμού SPOT 1
10 - Με Πλειοψηφία του Ελλ. Δημοσίου (> 50 δις)	20 - Πακέτο Μεθόδου 6-1

Στοιχεία Συναλλαγών Δικαιωμάτων

Ημερ. αποκοπής	Έναρξη εξάσκησης	Λήξη εξάσκησης	Λήξη διαπραγμάτευσης	Δικαιώματα	Κατω Τιμή	Ανω Τιμή	Τιμή κλεισ.	Τελευταία ζήτηση	Τελευταία προσφορά	Όγκος	Πράξεις	Αξία Συναλλαγών
-------------------	---------------------	-------------------	-------------------------	------------	--------------	-------------	----------------	---------------------	-----------------------	-------	---------	--------------------

Δεν υπάρχουν Συναλλαγές Δικαιωμάτων.

Ομολογιακά Δάνεια Επιχειρήσεων – ΕΝ.Α. (Μη Μετατρέψιμα)

Πλήθος Εισηγμένων Ομολογίων	Ονομαστική αξία	Τιμή έκδοσης	Σημερινό επιτόκιο	Ημερ. Λήξης	Διάρκεια (έτη)	Σημείωση	Τοκομερίδιο			Μον. Διαπρ.	Ομολογιακά Δάνεια Επιχειρήσεων – ΕΝ.Α.	Δεδ. Τόκοι	Αποδ. Λήξη	Καπιωτ. Τιμή	Ανωτ. Τιμή	λ ή κλεισ. Προηγ.	Κλείσιμο-ημ/νία	Όγκος	Αξία Συναλλαγών	Τελευταία εντολή			Μεγ. Έτους	
							Κοινό	Προτιμησιακό	Κλεισ. Προηγ.											Τιμή	Αγορ./ Πώλ.	Ημερομηνία		Έλαχ. Έτους
4,075	1,000.00	1,000.00	4.50	22/12/2026	5	---	7	---	1	Ρ ΕΝΕΡΓΕΙΑ 1 ΕΝΕΡΓΕΙΑΚΗ Α.Ε. (Μη μετατ	10.5000	4.0640	---	---	---	99.7270	05/03/2025	---	---	99.5001	A	13/03/2025	99.6407	100.7000
6,500	441.00	1,000.00	5.50	22/12/2025	8	---	15	---	1	ΔΕΛΤΑ ΤΕΧΝΙΚΗ Α.Κ.Β.Ε.Τ.Ε. (Μη Μετατρέ	5.6595	3.9200	---	---	---	100.0000	12/03/2025	---	---	98.0119	A	13/03/2025	100.0000	101.5000

Σημειώσεις Εταιρικών Ομολόγων

Ο Όγκος Συναλλαγών υπολογίζεται ως (Τεμάχια) * (Ονομαστική Τιμή). Η Αξία Συναλλαγών υπολογίζεται ως (Τεμάχια) * (Ονομαστική Τιμή) * (Τιμή %) + (Δεδουλευμένοι Τόκοι).

Οι τιμές συναλλαγών των ομολόγων υπολογίζονται ως ποσοστό επί τοις εκατό (%) της ονομαστικής τους τιμής.

Όλα τα ομόλογα έχουν Ονομαστική Αξία εκπεφρασμένη σε Ευρώ (εκτός εάν σημειώνεται διαφορετικά).

ATHEXGROUP

Athens Exchange Group

Λεωφ. Αθηνών 110 | 104 42 Αθήνα
110 Athinon Ave | 104 42 Athens GR
T +30 210 3366 800
www.athexgroup.gr