

25

ΕΝΑΛΛΑΚΤΙΚΗ ΑΓΟΡΑ
Ημερήσιο Δελτίο Συναλλακτικής
Δραστηριότητας

ALTERNATIVE MARKET
Daily Official List
of Trading Activity



Αποποίηση Ευθύνης:

Η Ελληνικά Χρηματιστήρια - Χρηματιστήριο Αθηνών Α.Ε. Καταβάλλει κάθε δυνατή προσπάθεια ώστε να διασφαλίσει ότι οι πληροφορίες και τα λοιπά στοιχεία που εμφανίζονται στο Δελτίο Ημερήσιων Συναλλαγών της Εναλλακτικής Αγοράς (ΕΝ.Α.) είναι ορθά και πλήρη αλλά δεν έχει καμία ευθύνη για ενδεχόμενο λάθος ή παράλειψη στοιχείων και / ή ευθύνη σχετικά με την ακρίβεια, αξιοπιστία, επικαιροποίηση και πληρότητα των παραπάνω πληροφοριών και στοιχείων ή ευθύνη προερχόμενη άμεσα ή έμμεσα από την χρήση των παραπάνω πληροφοριών.

Όλα τα αναγραφόμενα στο Δελτίο Ημερήσιων Συναλλαγών της Εναλλακτικής Αγοράς (ΕΝ.Α.) στοιχεία παρέχονται μόνο για τους σκοπούς της πληροφόρησης και δεν συνιστούν παροχή επενδυτικών συμβουλών ή πρόσκληση για επένδυση σε κινητές αξίες που διαπραγματεύονται στην Ελληνικά Χρηματιστήρια - Χρηματιστήριο Αθηνών Α.Ε.

Αναγνωρίζεται και συμφωνείται ότι όλα τα δικαιώματα επί των πληροφοριών που εμφανίζονται στο Δελτίο Ημερήσιων Συναλλαγών της Εναλλακτικής Αγοράς (ΕΝ.Α.) θα αποτελούν κυριότητα της Εταιρείας και οποιοδήποτε άλλο δικαίωμα συμπεριλαμβανομένου του δικαιώματος πνευματικής ιδιοκτησίας, σήματος κλπ. Ανήκουν στην Ελληνικά Χρηματιστήρια - Χρηματιστήριο Αθηνών Α.Ε.

Αυστηρώς απαγορεύεται η αναπαραγωγή, αναμετάδοση, διανομή και διαβίβαση με οποιοδήποτε μέσο των στοιχείων και πληροφοριών που αναγράφονται στο Δελτίο Ημερήσιων Συναλλαγών της Εναλλακτικής Αγοράς (ΕΝ.Α.), χωρίς τη συναίνεση της Ελληνικά Χρηματιστήρια - Χρηματιστήριο Αθηνών Α.Ε.

Ελληνικά Χρηματιστήρια - Χρηματιστήριο Αθηνών Α.Ε. Συμμετοχών

Λεωφόρος Αθηνών 110, 10442 Αθήνα, Τηλ: (210) 33.66.800, Fax: (210) 32.13.938

www.athexgroup.gr

Πίνακας Περιεχομένων

Ενότητα 1: Στατιστικά Στοιχεία Συνεδρίασης

- Στατιστικά Στοιχεία Συνεδρίασης
- Χρηματιστηριακοί Δείκτες
- Αναλυτικά Στοιχεία Συναλλαγών Αγοράς Χρεογράφων

Ενότητα 2: Στοιχεία Συναλλαγών Μετοχών

- Στοιχεία Συναλλαγών Μετοχών
- Σημειώσεις Μετοχών

Ενότητα 3: Στοιχεία Λοιπών Συναλλαγών Μετοχών

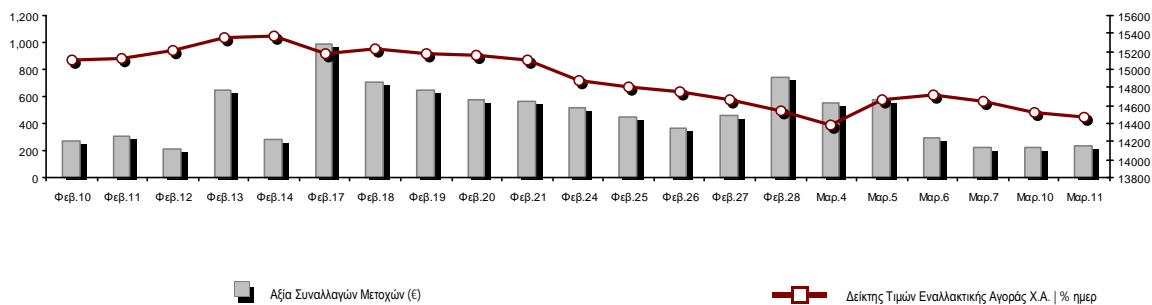
- Στοιχεία Συναλλαγών Πακέτων
- Στοιχεία Συναλλαγών Δικαιωμάτων

Ενότητα 4: Στοιχεία Συναλλαγών Ομολόγων

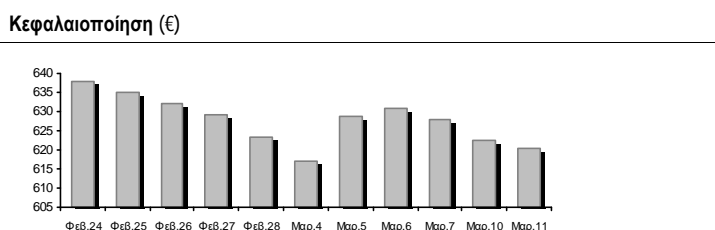
- Ομολογιακά Δάνεια Επιχειρήσεων – ΕΝ.Α. (Μη Μετατρέψιμα)

Στατιστικά Στοιχεία Συνεδρίασης

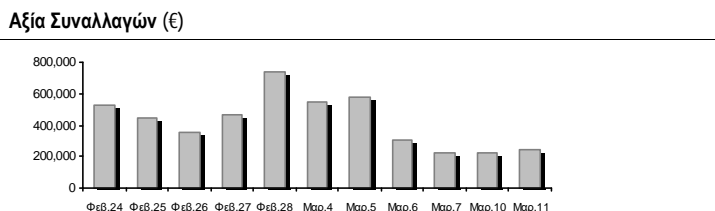
Δείκτης Τιμών ΕΝ.Α. και Αξία Συναλλαγών Μετοχών



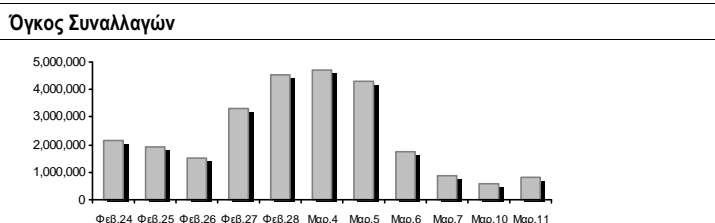
Συνολική Αξία Συναλλαγών Μετοχών (€):	238,461.82
Κεφαλαιοποίηση (€):	620,217,846.74
Κεφαλαιοποίηση (€):	620,217,846.74
Ημερήσια μεταβολή: € %	-2,214,564.01 -0.36%
Μέση ετήσια Κεφ/ποίηση: € % Μετβλ. Μέση προηγ. Έτος	644,579,297.25 0.12%
Δείκτης Τιμών Εναλλακτικής Αγοράς Χ.Α. % ημερ μετβλ	14,465.90 -0.36%
Κεφαλαιοποίηση Δείκτη ΕΝ.Α. (€)	620,217,846.74
Ημερήσια μεταβολή (€)	-2,214,564.01



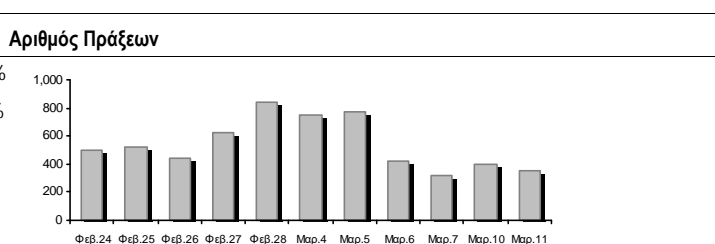
Αξία Συναλλαγών Μετοχών (€)	238,461.82
Ημερήσια μεταβολή: € %	18,849.53 8.58%
Μέση Αξία Συν/γών ΥΙD: € % Μετβλ Μέση προηγ. Έτος	532,865.01 -43.84%
Αξία Συναλλαγών Πακέτων μετοχών	0.00
Αξία Συναλλαγών Ομολόγων (χιλ. €)	0.00



Όγκος Συναλλαγών Μετοχών (τμχ)	840,742.00
Ημερήσια μεταβολή: τμχ %	232,703.00 38.27%
Μέσος Όγκος Συν/γών ΥΙD: τμχ % Μετβλ Μέσο προηγ. Έτος	2,313,193.21 -38.67%
Όγκος Συναλλαγών Πακέτων μετοχών (τεμάχια)	0.00
Όγκος Συναλλαγών Ομολόγων	0



Πλήθος Πράξεων Μετοχών	356
Ημερήσια μεταβολή: πλήθος %	-41 -10.33%
Μέσο Πλήθος Πράξεων ΥΙD: € % Μετβλ Μέσο προηγ. Έτος	574 -30.63%
Πλήθος πακέτων μετοχών	0
Πλήθος συναλλαγών Ομολόγων	0



Ημερήσια Διακύμανση Δείκτη Τιμών Εναλλακτικής Αγοράς Χ.Α.



Δείκτης Τιμών Εναλλακτικής Αγοράς Χ.Α. την 10/03/2025

Ημερήσια Διακύμανση Δείκτη Τιμών Εναλλακτικής Αγοράς Χ.Α. την 11/03/2025

Χρηματιστηριακοί Δείκτες

Ονομασία Δείκτη	11/03/2025	10/03/2025	Δ μον.	Δ %	Κατώτερη	Ανώτερη	Κατ.έτους	Ανωτ.έτους	Ετησ. μεταβ.
Δείκτης Τιμών Εναλλακτικής Αγοράς Χ.Α.	14,465.90 €	14,517.55	-51.65	-0.36%	14,420.10	14,581.46	14,362.71	15,518.17	-4.18% €

Αναλυτικά Στοιχεία Συναλλαγών Αγοράς Χρεογράφων

		Όλες οι Μετοχές
Σύνολα		9
	Ανοδικές / Καθοδικές / Σταθερές:	4 / 5 / 0
Κεφαλαιοποίηση (€)		620,217,846.74
Μέση Ημερήσια Αξία Συναλλαγών (€)		532,865.01
Αξία Συναλλαγών Μετοχών (€)		238,461.82
	Κύριος Πίνακας:	238,461.82
	Πίνακας Προσυμφωνημένων Συναλλαγών:	0.00
	Πίνακας Εκποιήσεων:	0.00
	Πίνακας Ειδικών Όρων:	0.00
Μέσος Ημερήσιος Όγκος Συναλλαγών		2,313,193
Όγκος Συναλλαγών		840,742
	Κύριος Πίνακας:	840,742
	Πίνακας Προσυμφωνημένων Συναλλαγών:	0
	Πίνακας Εκποιήσεων:	0
	Πίνακας Ειδικών Όρων:	0
Μέσο Ημερήσιο Πλήθος Πράξεων		574
Αριθμός Πράξεων		356
	Κύριος Πίνακας:	356
	Πίνακας Προσυμφωνημένων Συναλλαγών:	0
	Πίνακας Εκποιήσεων:	0
	Πίνακας Ειδικών Όρων:	0

Στοιχεία Συναλλαγών Κλάδων

Κωδικός	Κλάδοι	Ανοδικές / Καθοδικές / Σταθερές	Αριθμός Πράξεων	Όγκος Συναλλαγών	Αξία Συναλλαγών	% στη Συνολική Αξία
5020	- Βιομηχανικά Προϊόντα & Υπηρεσίες	2 / 0 / 0	13	8,793	4,589.15	1.92%
4040	- Εμπόριο	1 / 0 / 0	106	85,657	101,462.20	42.55%
1010	- Τεχνολογία	1 / 1 / 0	12	2,023	6,167.69	2.59%
4510	- Τρόφιμα, Ποτά & Καπνοβιομηχανίες	0 / 0 / 0	---	---	---	---
2010	- Υγεία	0 / 0 / 0	---	---	---	---
3020	- Χρηματοοικονομικές Υπηρεσίες	0 / 4 / 0	225	744,269	126,242.78	52.94%

Οι 10 Μετοχές με τη μεγαλύτερη Άνοδο & Πτώση

Μετοχές με τη μεγαλύτερη Θετική μεταβολή τιμής	Τιμή κλεισ.	Μεταβ.	Μετοχές με τη μεγαλύτερη Αρνητική μεταβολή τιμής	Τιμή κλεισ.	Μεταβ.
ΝΤΟΠΛΕΡ (ΚΟ)	0.590	6.31% #	PHOENIX VEGA (ΚΟ)	0.068	-2.31% α
SOFTWeb (ΚΟ)	1.93	2.12% #	GALAXY COSMOS MEZZ (ΚΟ)	0.569	-1.56% α
ΦΟΥΝΤΛΙΝΚ Α.Ε. (ΚΟ)	0.500	2.04% #	SUNRISEMEZZ (ΚΟ)	0.232	-0.86% α
ΟΝΥΞ ΤΟΥΡΙΣΤΙΚΗ Α.Ε. (ΚΟ)	1.20	0.84% #	REAL CONSULTING (ΚΟ)	3.50	-0.57% α
			CAIRO MEZZ (ΚΟ)	0.389	-0.26% α

Μετοχές με τη μεγαλύτερη Αξία Συναλλαγών	Αξία (€)	Μεταβ.	Μετοχές με το μεγαλύτερο Όγκο Συναλλαγών	Όγκος	Μεταβ.
ΟΝΥΞ ΤΟΥΡΙΣΤΙΚΗ Α.Ε. (ΚΟ)	101.46	0.84% #	PHOENIX VEGA (ΚΟ)	505,915	-2.31% α
CAIRO MEZZ (ΚΟ)	39.37	-0.26% α	CAIRO MEZZ (ΚΟ)	100,581	-0.26% α
PHOENIX VEGA (ΚΟ)	34.57	-2.31% α	ΟΝΥΞ ΤΟΥΡΙΣΤΙΚΗ Α.Ε. (ΚΟ)	85,657	0.84% #
GALAXY COSMOS MEZZ (ΚΟ)	34.29	-1.56% α	SUNRISEMEZZ (ΚΟ)	77,621	-0.86% α
SUNRISEMEZZ (ΚΟ)	18.02	-0.86% α	GALAXY COSMOS MEZZ (ΚΟ)	60,152	-1.56% α
REAL CONSULTING (ΚΟ)	5.01	-0.57% α	ΦΟΥΝΤΛΙΝΚ Α.Ε. (ΚΟ)	6,583	2.04% #
ΦΟΥΝΤΛΙΝΚ Α.Ε. (ΚΟ)	3.29	2.04% #	ΝΤΟΠΛΕΡ (ΚΟ)	2,210	6.31% #
ΝΤΟΠΛΕΡ (ΚΟ)	1.30	6.31% #	REAL CONSULTING (ΚΟ)	1,423	-0.57% α
SOFTWeb (ΚΟ)	1.16	2.12% #	SOFTWeb (ΚΟ)	600	2.12% #

Πληθ. Μετοχών	Εισηγμ. Αξία	Μερίσματα [1]			Ημερ. Τελευτ. Αποκοπής Μέρισμα [2]	Αποκοπής Δικαίωμα	Σημ.	Χρεόγραφο	Τιμή κλεισίματος	% μεταβ.	Προηγ. Κλείσιμο- ημ/νία	Άνοιγμα	Κατωτ Τιμή	Ανωτ Τιμή	Τελ Τιμή	Σταθμ Τιμή	Τελευταία ζήτηση [7]	Τελευταία προσφορά [7]	Ρ/Ε μετά φ. Χρήσιμ.	Όγκος	Πράξεις	Αξία Συναλλαγών	Χ.Α. Εταιρείας (€) [3,5]	Χαμηλό έτους	Υψηλό έτους	Κλάδος [4]	
		2022	2023	2024																							
5,130,000	0.120	---	---	---	23/07/2024	---	SOFTWeb (ΚΟ)	1.93	2.12 P	1.89	10/03/2025	1.93	1.90	1.93	1.93	1.93	600@1.72	400@1.91	---	---	600	3	1,156.50	9,900.90	1.62	2.00	10101015
3,120,000	0.100	---	---	---	10/08/2023	---	DOTSOFT (ΚΟ)	16.00	---	16.00	13/02/2025	---	---	---	---	---	380@16.00	---	---	---	---	---	---	49,920.00	14.20	16.00	10101010
68,926,799	0.240	---	---	---	07/07/2023	---	ΟΝΥΕ ΤΟΥΡΙΣΤΙΚΗ Α.Ε. (ΚΟ)	1.20	0.84 P	1.19	10/03/2025	1.19	1.15	1.21	1.20	1.19	2500@1.19	3276@1.20	---	---	85,657	106	101,462.20	82,712.16	0.925	1.30	40401020
178,623,895	0.031	---	---	---	27/11/2024	---	SUNRISEMEZZ (ΚΟ)	0.232	-0.86 E	0.234	10/03/2025	0.238	0.231	0.238	0.231	0.232	2000@0.230	1296@0.235	10.50	2023	77,621	52	18,019.95	41,440.74	0.228	0.279	30202010
86,941,164	0.074	---	---	---	09/12/2024	---	GALAXY COSMOS MEZZ (ΚΟ)	0.569	-1.56 E	0.578	10/03/2025	0.567	0.567	0.572	0.567	0.570	7686@0.567	8682@0.570	9.14	2023	60,152	53	34,288.04	49,469.52	0.555	0.668	30202010
1,250,367,229	0.008	---	---	---	27/11/2024	---	PHOENIX VEGA (ΚΟ)	0.068	-2.31 E	0.069	10/03/2025	0.071	0.068	0.071	0.068	0.068	139@0.068	9750@0.069	7.55	2023	505,915	61	34,568.99	84,524.82	0.065	0.084	30202010
21,500,000	0.400	0.03	0.04	---	29/08/2024	06/08/2021	REAL CONSULTING (ΚΟ)	3.50	-0.57 E	3.52	10/03/2025	3.52	3.50	3.53	3.50	3.52	100@3.48	216@3.50	---	---	1,423	9	5,011.19	75,250.00	3.28	3.80	10101010
309,096,827	0.100	---	---	---	29/09/2020	---	CAIRO MEZZ (ΚΟ)	0.389	-0.26 E	0.390	10/03/2025	0.390	0.385	0.397	0.391	0.391	3000@0.390	99@0.391	0.98	2023	100,581	59	39,365.80	120,238.67	0.376	0.449	30202010
33,352,551	0.100	---	---	---	12/06/2012	25/08/2023	ΦΟΥΝΤΛΙΚ Α.Ε. (ΚΟ)	0.500	2.04 P	0.490	10/03/2025	0.498	0.485	0.500	0.485	0.500	1500@0.485	1000@0.498	---	---	6,583	7	3,289.01	16,676.28	0.421	0.540	50205010
3,333,500	0.300	---	---	---	13/07/2020	09/12/2008	ΟΠΤΟΗΛΕΚΤΡΟΝΙΚΕΣ ΤΕΧΝΟΛ. (ΚΟ)	1.38	---	1.38	28/02/2025	---	---	---	---	---	---	100@1.48	21.60	2023	---	---	---	4,600.23	1.35	1.48	10102015
12,481,290	0.040	---	---	---	19/08/2008	14/06/2024	ΝΤΟΠΛΕΡ (ΚΟ)	0.590	6.31 P	0.555	10/03/2025	0.585	0.585	0.590	0.590	0.588	2000@0.550	600@0.585	---	---	2,210	6	1,300.14	7,363.96	0.550	0.655	50204000
14,791,000	0.360	---	---	---	05/05/2010	12/05/2008	EUROXX (ΚΟ)	4.32	---	4.32	28/02/2025	---	---	---	---	---	997@4.32	---	17.28	2023	---	---	---	63,897.12	4.32	4.32	30202015
7,300,000	0.500	0.0387	0.0499	---	26/08/2024	28/02/2008	MEDITERRA (ΚΟ)	1.42	---	1.42	27/02/2025	---	---	---	---	---	50@1.40	1000@1.52	26.99	2023	---	---	---	10,366.00	1.25	1.54	45102020
857,210	1.05	---	---	---	08/06/2010	12/03/2010	VIDAVO (ΚΟ)	4.50	---	4.50	10/03/2025	---	---	---	---	---	100@4.60	400@4.94	31.12	2023	---	---	---	3,857.45	2.80	4.84	20101025

Σημειώσεις Μετοχών**Κωδικός Κείμενο σημείωσης**

- () - Προσαρμοσμένα Μέρισματά λόγω διανομής Δωρεάν μετοχών.
* - Τελευταία προσαρμοσμένη τιμή κλεισίματος.
[1] - Καθαρά μερίσματα.
[2] - Στη στήλη "Ημερ. Αποκοπής τελευταίου δικαιώματος" αναφέρεται η Ημερομηνία εισαγωγής για Νέες Εταιρείες.
[3] - Η Χρηματιστηριακή αξία αναφέρεται μόνο στο πλήθος των εισηγμένων μετοχών
[4] - Η κωδικοποίηση των Κλάδων Οικονομικής Δραστηριότητας του Χ.Α. παρουσιάζονται στο Παράρτημα Α
[5] - Η Χρηματιστηριακή Αξία αναφέρεται στο σύνολο των κατηγοριών μετοχών (εφόσον έχουν εισαχθεί περισσότερες της μιας κατηγορίες) και δεν αναφέρεται σε επιμέρους κατηγορίες μετοχών μιας εταιρείας.
[6] - P/E μεγαλύτερο του 100
[7] - Τελευταία εικόνα του Βιβλίου Εντολών πριν το τέλος της συνεδρίασης

Στοιχεία Συναλλαγών Πακέτων

Μετοχές	Όγκος πακέτου	Τιμή πακέτου	Αξία πακέτου	Ωρα έγκρισης	Σημείωση
---------	---------------	--------------	--------------	--------------	----------

Δεν υπάρχουν Συναλλαγές Πακέτων.

Σημειώσεις πακέτων

- | | |
|---|------------------------------------|
| 2 - Πακέτο Διακανονισμού SPOT 1 ή SPOT 2 | 11 - Ενεργητικό Εταιρίας > 500 δις |
| 3 - Πακέτο με Short Selling | 12 - Προσφορά προς πώληση μέσω ΧΑ |
| 4 - Πακέτο με Buy to Close | 13 - Εκποιήσεις ΥΠΕΘΟ |
| 6 - Ταυτόχρονη Κατάρτιση | 14 - Πακέτο Αποκατάστασης |
| 7 - Σύμφωνο Επαναγοράς | 15 - Πακέτο Ειδικού Διαπραγματευτή |
| 8 - Επίτευξη Διασποράς (μη εισηγμένων) | 16 - Πακέτο Ανοικτής Πώλησης |
| 9 - Επίτευξη Διασποράς (εισηγμένων) | 18 - Πακέτο Διακανονισμού SPOT 1 |
| 10 - Με Πλειοψηφία του Ελλ. Δημοσίου (> 50 δις) | 20 - Πακέτο Μεθόδου 6-1 |

Στοιχεία Συναλλαγών Δικαιωμάτων

Ημερ. αποκοπής	Έναρξη εξάσκησης	Λήξη εξάσκησης	Λήξη διαπραγμάτευσης	Δικαιώματα	Κατω Τιμή	Ανω Τιμή	Τιμή κλεισ.	Τελευταία ζήτηση	Τελευταία προσφορά	Όγκος	Πράξεις	Αξία Συναλλαγών
-------------------	---------------------	-------------------	-------------------------	------------	--------------	-------------	----------------	---------------------	-----------------------	-------	---------	--------------------

Δεν υπάρχουν Συναλλαγές Δικαιωμάτων.

Ομολογιακά Δάνεια Επιχειρήσεων – ΕΝ.Α. (Μη Μετατρέψιμα)

Πλήθος Εισηγμένων Ομολογίων	Ονομαστική αξία	Τιμή έκδοσης	Σημερινό επιτόκιο	Ημερ. Λήξης	Διάρκεια (έτη)	Σημείωση	Τοκομερίδιο			Μον. Δια πρ.	Ομολογιακά Δάνεια Επιχειρήσεων – ΕΝ.Α.	Δεδ. Τόκοι	Αποδ. Λήξη	Καπιωτ Τιμή	Ανωτ Τιμή	λ ή κλεισ. Προηγ.	Κλείσιμο-ημ/νία	Όγκος	Αξία Συναλλαγών	Τελευταία εντολή			Μεγ. Έτους	
							Κοινό	Προτιμησιακό												Τιμή	Αγορ./ Πώλ.	Ημερομηνία		Έλαχ. Έτους
4,075	1,000.00	1,000.00	4.50	22/12/2026	5	---	7	---	1	Ρ ΕΝΕΡΓΕΙΑ 1 ΕΝΕΡΓΕΙΑΚΗ Α.Ε. (Μη μετατ	10.0000	4.0650	---	---	---	99.7270	05/03/2025	---	---	99.0001	A	11/03/2025	99.6407	100.7000
6,500	441.00	1,000.00	5.50	22/12/2025	8	---	15	---	1	ΔΕΛΤΑ ΤΕΧΝΙΚΗ Α.Κ.Β.Ε.Τ.Ε. (Μη Μετατρέ	5.3900	3.9210	---	---	---	100.0000	24/02/2025	---	---	98.1401	A	11/03/2025	100.0000	101.5000

Σημειώσεις Εταιρικών Ομολόγων

Ο Όγκος Συναλλαγών υπολογίζεται ως (Τεμάχια) * (Ονομαστική Τιμή). Η Αξία Συναλλαγών υπολογίζεται ως (Τεμάχια) * (Ονομαστική Τιμή) * (Τιμή %) + (Δεδουλευμένοι Τόκοι).

Οι τιμές συναλλαγών των ομολόγων υπολογίζονται ως ποσοστό επί τοις εκατό (%) της ονομαστικής τους τιμής.

Όλα τα ομόλογα έχουν Ονομαστική Αξία εκπεφρασμένη σε Ευρώ (εκτός εάν σημειώνεται διαφορετικά).

ATHEXGROUP

Athens Exchange Group

Λεωφ. Αθηνών 110 | 104 42 Αθήνα
110 Athinon Ave | 104 42 Athens GR
T +30 210 3366 800
www.athexgroup.gr