

25

ΕΝΑΛΛΑΚΤΙΚΗ ΑΓΟΡΑ  
Ημερήσιο Δελτίο Συναλλακτικής  
Δραστηριότητας

ALTERNATIVE MARKET  
Daily Official List  
of Trading Activity



**Αποποίηση Ευθύνης:**

Η Ελληνικά Χρηματιστήρια - Χρηματιστήριο Αθηνών Α.Ε. Καταβάλλει κάθε δυνατή προσπάθεια ώστε να διασφαλίσει ότι οι πληροφορίες και τα λοιπά στοιχεία που εμφανίζονται στο Δελτίο

Ημερήσιων Συναλλαγών της Εναλλακτικής Αγοράς (ΕΝ.Α.) είναι ορθά και πλήρη αλλά δεν έχει καμία ευθύνη για ενδεχόμενο λάθος ή παράλειψη στοιχείων και / ή ευθύνη σχετικά με την ακρίβεια, αξιοπιστία, επικαιροποίηση και πληρότητα των παραπάνω πληροφοριών και στοιχείων ή ευθύνη προερχόμενη άμεσα ή έμμεσα από την χρήση των παραπάνω πληροφοριών.

Όλα τα αναγραφόμενα στο Δελτίο Ημερήσιων Συναλλαγών της Εναλλακτικής Αγοράς (ΕΝ.Α.) στοιχεία παρέχονται μόνο για τους σκοπούς της πληροφόρησης και δεν συνιστούν παροχή επενδυτικών συμβουλών ή πρόσκληση για επένδυση σε κινητές αξίες που διαπραγματεύονται στην Ελληνικά Χρηματιστήρια - Χρηματιστήριο Αθηνών Α.Ε.

Αναγνωρίζεται και συμφωνείται ότι όλα τα δικαιώματα επί των πληροφοριών που εμφανίζονται στο Δελτίο Ημερήσιων Συναλλαγών της Εναλλακτικής Αγοράς (ΕΝ.Α.) θα αποτελούν κυριότητα της Εταιρείας και οποιοδήποτε άλλο δικαίωμα συμπεριλαμβανομένου του δικαιώματος πνευματικής ιδιοκτησίας, σήματος κλπ. Ανήκουν στην Ελληνικά Χρηματιστήρια - Χρηματιστήριο Αθηνών Α.Ε.

**Αυστηρώς απαγορεύεται η αναπαραγωγή, αναμετάδοση, διανομή και διαβίβαση με οποιοδήποτε μέσο των στοιχείων και πληροφοριών που αναγράφονται στο Δελτίο Ημερήσιων Συναλλαγών της Εναλλακτικής Αγοράς (ΕΝ.Α.), χωρίς τη συναίνεση της Ελληνικά Χρηματιστήρια - Χρηματιστήριο Αθηνών Α.Ε.**

**Ελληνικά Χρηματιστήρια - Χρηματιστήριο Αθηνών Α.Ε. Συμμετοχών**

Λεωφόρος Αθηνών 110, 10442 Αθήνα, Τηλ: (210) 33.66.800, Fax: (210) 32.13.938

[www.athexgroup.gr](http://www.athexgroup.gr)

**Χρηματιστηριακό Κέντρο Θεσσαλονίκης**

Κατούνη 16-18, Θεσ/νίκη 546 25, Τηλ: (2310) 567.667, Fax: (2310) 530.455

**Συνεγγυητικό Κεφάλαιο Εξασφάλισης Επενδυτικών Υπηρεσιών**

Φειδίου 14-16, Αθήνα 106 78, Τηλ: (210) 33.04.682, Fax: (210) 33.04.155

**Επιτροπή Κεφαλαιαγοράς**

Κολοκοτρώνη 1 & Σταδίου 1, Αθήνα 105 62, Τηλ: (210) 33.77.100, Fax: (210) 33.77.173

Πίνακας Περιεχομένων

**Ενότητα 1: Στατιστικά Στοιχεία Συνεδρίασης**

- Στατιστικά Στοιχεία Συνεδρίασης
- Χρηματιστηριακοί Δείκτες
- Αναλυτικά Στοιχεία Συναλλαγών Αγοράς Χρεογράφων

**Ενότητα 2: Στοιχεία Συναλλαγών Μετοχών**

- Στοιχεία Συναλλαγών Μετοχών
- Σημειώσεις Μετοχών

**Ενότητα 3: Στοιχεία Λοιπών Συναλλαγών Μετοχών**

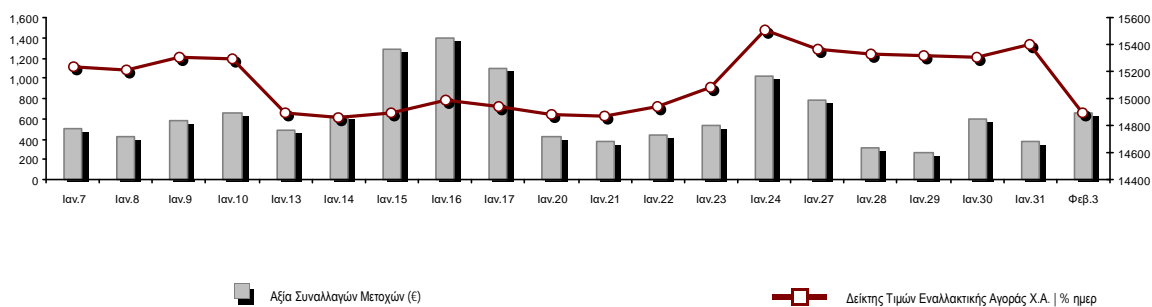
- Στοιχεία Συναλλαγών Πακέτων
- Στοιχεία Συναλλαγών Δικαιωμάτων

**Ενότητα 4: Στοιχεία Συναλλαγών Ομολόγων**

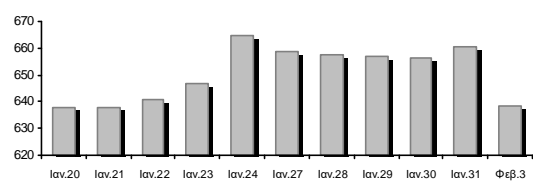
- Ομολογιακά Δάνεια Επιχειρήσεων – ΕΝ.Α. (Μη Μετατρέψιμα)

Στατιστικά Στοιχεία Συνεδρίασης

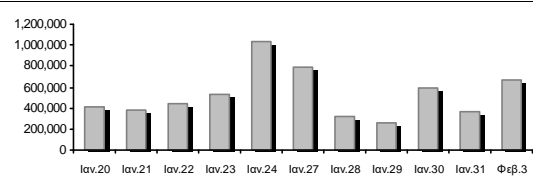
Δείκτης Τιμών ΕΝ.Α. και Αξία Συναλλαγών Μετοχών



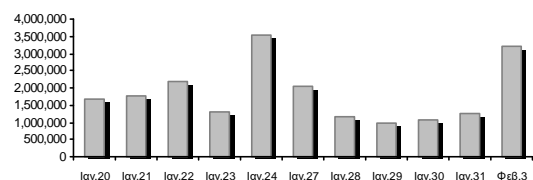
<b>Συνολική Αξία Συναλλαγών Μετοχών (€):</b>	662,910.40	<b>Κεφαλαιοποίηση (€)</b>	
<b>Κεφαλαιοποίηση (€):</b>	638,508,091.58		
Ημερήσια μεταβολή: €   %	-21,724,621.64	-3.29%	
Μέση ετήσια Κεφ/ποίηση: €   % Μετβλ. Μέση προηγ. Έτος	649,041,563.92	3.07%	
<b>Δείκτης Τιμών Εναλλακτικής Αγοράς Χ.Α.   % ημερ μετβλ</b>	14,892.50	-3.29%	
<b>Κεφαλαιοποίηση Δείκτη ΕΝ.Α. (€)</b>	638,508,091.58		
Ημερήσια μεταβολή (€)	-21,724,621.64		



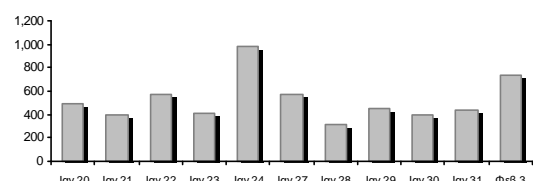
<b>Αξία Συναλλαγών Μετοχών (€)</b>	662,910.40	<b>Αξία Συναλλαγών (€)</b>	
Ημερήσια μεταβολή: €   %	293,500.07	79.45%	
Μέση Αξία Συν/γών ΥΙD: €   % Μετβλ Μέση προηγ. Έτος	637,651.87	-32.80%	
<b>Αξία Συναλλαγών Πακέτων μετοχών</b>	0.00		
<b>Αξία Συναλλαγών Ομολόγων (χιλ. €)</b>	0.00		



<b>Όγκος Συναλλαγών Μετοχών (τμχ)</b>	3,198,454.00	<b>Όγκος Συναλλαγών</b>	
Ημερήσια μεταβολή: τμχ   %	1,959,532.00	158.16%	
Μέσος Όγκος Συν/γών ΥΙD: τμχ   % Μετβλ Μέσο προηγ. Έτος	2,393,510.86	-36.54%	
<b>Όγκος Συναλλαγών Πακέτων μετοχών (τεμάχια)</b>	0.00		
<b>Όγκος Συναλλαγών Ομολόγων</b>	0		



<b>Πλήθος Πράξεων Μετοχών</b>	741	<b>Αριθμός Πράξεων</b>	
Ημερήσια μεταβολή: πλήθος   %	304	69.57%	
Μέσο Πλήθος Πράξεων ΥΙD: €   % Μετβλ Μέσο προηγ. Έτος	610	-26.36%	
<b>Πλήθος πακέτων μετοχών</b>	0		
<b>Πλήθος συναλλαγών Ομολόγων</b>	0		



Ημερήσια Διακύμανση Δείκτη Τιμών Εναλλακτικής Αγοράς Χ.Α.



Δείκτης Τιμών Εναλλακτικής Αγοράς Χ.Α. την 31/01/2025

Ημερήσια Διακύμανση Δείκτη Τιμών Εναλλακτικής Αγοράς Χ.Α. την 03/02/2025

## Χρηματιστηριακοί Δείκτες

Ονομασία Δείκτη	03/02/2025	31/01/2025	Δ μον.	Δ %	Κατώτερη	Ανώτερη	Κατ.έτους	Ανωτ.έτους	Ετησ. μεταβ.
Δείκτης Τιμών Εναλλακτικής Αγοράς Χ.Α.	14,892.50 €	15,399.20	-506.70	-3.29%	14,820.94	15,399.20	14,772.17	15,518.17	-1.36% €

**Αναλυτικά Στοιχεία Συναλλαγών Αγοράς Χρεογράφων**

		Όλες οι Μετοχές
<b>Σύνολα</b>		9
	Ανοδικές / Καθοδικές / Σταθερές:	1 / 7 / 1
<b>Κεφαλαιοποίηση (€)</b>		638,508,091.58
Μέση Ημερήσια Αξία Συναλλαγών (€)		637,651.87
<b>Αξία Συναλλαγών Μετοχών (€)</b>		662,910.40
	Κύριος Πίνακας:	662,910.40
	Πίνακας Προσυμφωνημένων Συναλλαγών:	0.00
	Πίνακας Εκποιήσεων:	0.00
	Πίνακας Ειδικών Όρων:	0.00
Μέσος Ημερήσιος Όγκος Συναλλαγών		2,393,511
<b>Όγκος Συναλλαγών</b>		3,198,454
	Κύριος Πίνακας:	3,198,454
	Πίνακας Προσυμφωνημένων Συναλλαγών:	0
	Πίνακας Εκποιήσεων:	0
	Πίνακας Ειδικών Όρων:	0
Μέσο Ημερήσιο Πλήθος Πράξεων		610
<b>Αριθμός Πράξεων</b>		741
	Κύριος Πίνακας:	741
	Πίνακας Προσυμφωνημένων Συναλλαγών:	0
	Πίνακας Εκποιήσεων:	0
	Πίνακας Ειδικών Όρων:	0

**Στοιχεία Συναλλαγών Κλάδων**

Κωδικός	Κλάδοι	Ανοδικές / Καθοδικές / Σταθερές	Αριθμός Πράξεων	Όγκος Συναλλαγών	Αξία Συναλλαγών	% στη Συνολική Αξία
5020	- Βιομηχανικά Προϊόντα & Υπηρεσίες	0 / 0 / 1	1	400	184.00	0.03%
4040	- Εμπόριο	0 / 1 / 0	100	42,351	49,345.65	7.44%
1010	- Τεχνολογία	0 / 2 / 0	82	20,456	67,919.32	10.25%
4510	- Τρόφιμα, Ποτά & Καπνοβιομηχανίες	0 / 0 / 0	---	---	---	---
2010	- Υγεία	1 / 0 / 0	3	800	2,362.00	0.36%
3020	- Χρηματοοικονομικές Υπηρεσίες	0 / 4 / 0	555	3,134,447	543,099.43	81.93%

**Οι 10 Μετοχές με τη μεγαλύτερη Άνοδο & Πτώση**

Μετοχές με τη μεγαλύτερη Θετική μεταβολή τιμής	Τιμή κλεισ.	Μεταβ.	Μετοχές με τη μεγαλύτερη Αρνητική μεταβολή τιμής	Τιμή κλεισ.	Μεταβ.
VIDAVO (KO)	3.04	8.57% #	CAIRO MEZZ (KO)	0.417	-5.44% α
ΦΟΥΝΤΛΙΝΚ Α.Ε. (KO)	0.465	0.00% -	PHOENIX VEGA (KO)	0.076	-5.14% α
			ΟΝΥΞ ΤΟΥΡΙΣΤΙΚΗ Α.Ε. (KO)	1.18	-4.06% α
			SUNRISEMEZZ (KO)	0.251	-3.65% α
			GALAXY COSMOS MEZZ (KO)	0.603	-3.52% α
			REAL CONSULTING (KO)	3.51	-2.77% α
			SOFTWeb (KO)	1.68	-2.05% α

Μετοχές με τη μεγαλύτερη Αξία Συναλλαγών	Αξία (€)	Μεταβ.	Μετοχές με το μεγαλύτερο Όγκο Συναλλαγών	Όγκος	Μεταβ.
GALAXY COSMOS MEZZ (KO)	180.79	-3.52% α	PHOENIX VEGA (KO)	2,218,924	-5.14% α
PHOENIX VEGA (KO)	171.51	-5.14% α	SUNRISEMEZZ (KO)	411,725	-3.65% α
SUNRISEMEZZ (KO)	104.51	-3.65% α	GALAXY COSMOS MEZZ (KO)	299,242	-3.52% α
CAIRO MEZZ (KO)	86.30	-5.44% α	CAIRO MEZZ (KO)	204,556	-5.44% α
REAL CONSULTING (KO)	63.72	-2.77% α	ΟΝΥΞ ΤΟΥΡΙΣΤΙΚΗ Α.Ε. (KO)	42,351	-4.06% α
ΟΝΥΞ ΤΟΥΡΙΣΤΙΚΗ Α.Ε. (KO)	49.35	-4.06% α	REAL CONSULTING (KO)	17,926	-2.77% α
SOFTWeb (KO)	4.20	-2.05% α	SOFTWeb (KO)	2,530	-2.05% α
VIDAVO (KO)	2.36	8.57% #	VIDAVO (KO)	800	8.57% #
ΦΟΥΝΤΛΙΝΚ Α.Ε. (KO)	0.18	0.00% -	ΦΟΥΝΤΛΙΝΚ Α.Ε. (KO)	400	0.00% -

Πληθ. Μετοχών	Εισηγμ. Αξία	Μερίσματα [1]			Ημερ. Τελευτ. Αποκοπής Μέρισμα [2]	Αποκοπής Δικαίωμα	Σημ.	Χρεόγραφο	Τιμή κλεισίματος	% μεταβ.	Προηγ. Κλείσιμο-ημ/νία	Άνοιγμα	Κατωτ Τιμή	Ανωτ Τιμή	Τελ Τιμή	Σταθμ Τιμή	Τελευταία ζήτηση [7]	Τελευταία προσφορά [7]	Ρ/Ε μετά φ. Χρήσιμ.	Όγκος	Πράξεις	Αξία Συναλλαγών	Χ.Α. Εταιρείας (€) [3,5]	Χαμηλό έτους	Υψηλό έτους	Κλάδος [4]		
		2022	2023	2024																								
5,130,000	0.120	---	---	---	23/07/2024	---	SOFTWeb (ΚΟ)	1.68	-2.05	€	1.71	31/01/2025	1.72	1.64	1.72	1.68	1.66	100@1.63	470@1.68	---	---	2,530	15	4,201.75	8,592.75	1.62	1.77	10101015
3,120,000	0.100	---	---	---	10/08/2023	---	DOTSOFT (ΚΟ)	15.40	---	γ	15.40	23/01/2025	---	---	---	---	---	380@15.40	---	---	---	---	---	48,048.00	14.20	15.40	10101010	
68,926,799	0.240	---	---	---	07/07/2023	---	ΟΝΥΞ ΤΟΥΡΙΣΤΙΚΗ Α.Ε. (ΚΟ)	1.18	-4.06	€	1.23	31/01/2025	1.23	1.12	1.23	1.18	1.17	100@1.14	190@1.17	---	---	42,351	100	49,345.65	81,333.62	0.925	1.23	40401020
178,623,895	0.031	---	---	---	27/11/2024	---	SUNRISEMEZZ (ΚΟ)	0.251	-3.65	€	0.260	31/01/2025	0.257	0.250	0.260	0.251	0.254	1572@0.251	5424@0.253	11.34	2023	411,725	87	104,509.58	44,745.29	0.250	0.279	30202010
86,941,164	0.074	---	---	---	09/12/2024	---	GALAXY COSMOS MEZZ (ΚΟ)	0.603	-3.52	€	0.625	31/01/2025	0.605	0.601	0.612	0.603	0.604	9547@0.602	5000@0.605	9.69	2023	299,242	171	180,787.94	52,425.52	0.581	0.668	30202010
1,250,367,229	0.008	---	---	---	27/11/2024	---	PHOENIX VEGA (ΚΟ)	0.076	-5.14	€	0.080	31/01/2025	0.079	0.076	0.079	0.076	0.077	50000@0.075	13247@0.077	8.46	2023	2,218,924	189	171,506.05	94,652.80	0.076	0.084	30202010
21,500,000	0.400	0.03	0.04	---	29/08/2024	06/08/2021	REAL CONSULTING (ΚΟ)	3.51	-2.77	€	3.61	31/01/2025	3.55	3.50	3.63	3.51	3.55	100@3.48	4492@3.50	---	---	17,926	67	63,717.57	75,465.00	3.45	3.80	10101010
309,096,827	0.100	---	---	---	29/09/2020	---	CAIRO MEZZ (ΚΟ)	0.417	-5.44	€	0.441	31/01/2025	0.428	0.417	0.439	0.417	0.422	22217@0.415	5@0.420	1.05	2023	204,556	108	86,295.86	128,893.38	0.414	0.449	30202010
33,352,551	0.100	---	---	---	12/06/2012	25/08/2023	ΦΟΥΝΤΛΙΚ Α.Ε. (ΚΟ)	0.465	---	γ	0.465	31/01/2025	0.460	0.460	0.460	0.460	0.460	266@0.452	500@0.458	---	---	400	1	184.00	15,508.94	0.426	0.479	50205010
3,333,500	0.300	---	---	---	13/07/2020	09/12/2008	ΟΠΤΟΗΛΕΚΤΡΟΝΙΚΕΣ ΤΕΧΝΟΛ. (ΚΟ)	1.48	---	γ	1.48	06/11/2024	---	---	---	---	---	---	705@1.50	23.17	2023	---	---	---	4,933.58	1.48	1.48	10102015
12,481,290	0.040	---	---	---	19/08/2008	14/06/2024	ΝΤΟΠΛΕΡ (ΚΟ)	0.605	---	γ	0.605	29/01/2025	---	---	---	---	---	200@0.555	300@0.600	---	---	---	---	---	7,551.18	0.560	0.655	50204000
14,791,000	0.360	---	---	---	05/05/2010	12/05/2008	EUROXX (ΚΟ)	4.32	---	γ	4.32	15/11/2024	---	---	---	---	---	1000@4.20	---	17.28	2023	---	---	---	63,897.12	4.32	4.32	30202015
7,300,000	0.500	0.0387	0.0499	---	26/08/2024	28/02/2008	MEDITERRA (ΚΟ)	1.35	---	γ	1.35	31/01/2025	---	---	---	---	---	155@1.34	529@1.48	25.66	2023	---	---	---	9,855.00	1.31	1.49	45102020
857,210	1.05	---	---	---	08/06/2010	12/03/2010	VIDAVO (ΚΟ)	3.04	8.57	ρ	2.80	29/01/2025	2.90	2.90	3.04	3.04	2.95	200@3.04	---	21.03	2023	800	3	2,362.00	2,605.92	2.80	3.04	20101025

**Σημειώσεις Μετοχών****Κωδικός Κείμενο σημείωσης**

- ( ) - Προσαρμοσμένα Μέρισματά λόγω διανομής Δωρεάν μετοχών.  
\* - Τελευταία προσαρμοσμένη τιμή κλεισίματος.  
[1] - Καθαρά μερίσματα.  
[2] - Στη στήλη "Ημερ. Αποκοπής τελευταίου δικαιώματος" αναφέρεται η Ημερομηνία εισαγωγής για Νέες Εταιρείες.  
[3] - Η Χρηματιστηριακή αξία αναφέρεται μόνο στο πλήθος των εισηγμένων μετοχών  
[4] - Η κωδικοποίηση των Κλάδων Οικονομικής Δραστηριότητας του Χ.Α. παρουσιάζονται στο Παράρτημα Α  
[5] - Η Χρηματιστηριακή Αξία αναφέρεται στο σύνολο των κατηγοριών μετοχών (εφόσον έχουν εισαχθεί περισσότερες της μιας κατηγορίες) και δεν αναφέρεται σε επιμέρους κατηγορίες μετοχών μιας εταιρείας.  
[6] - Ρ/Ε μεγαλύτερο του 100  
[7] - Τελευταία εικόνα του Βιβλίου Εντολών πριν το τέλος της συνεδρίασης

## Στοιχεία Συναλλαγών Πακέτων

Μετοχές	Όγκος πακέτου	Τιμή πακέτου	Αξία πακέτου	Ωρα έγκρισης	Σημείωση
---------	---------------	--------------	--------------	--------------	----------

Δεν υπάρχουν Συναλλαγές Πακέτων.

## Σημειώσεις πακέτων

- |   |                                    |
|---|------------------------------------|
| 2 - Πακέτο Διακανονισμού SPOT 1 ή SPOT 2        | 11 - Ενεργητικό Εταιρίας > 500 δις |
| 3 - Πακέτο με Short Selling                     | 12 - Προσφορά προς πώληση μέσω ΧΑ  |
| 4 - Πακέτο με Buy to Close                      | 13 - Εκποιήσεις ΥΠΕΘΟ              |
| 6 - Ταυτόχρονη Κατάρτιση                        | 14 - Πακέτο Αποκατάστασης          |
| 7 - Σύμφωνο Επαναγοράς                          | 15 - Πακέτο Ειδικού Διαπραγματευτή |
| 8 - Επίτευξη Διασποράς (μη εισηγμένων)          | 16 - Πακέτο Ανοικτής Πώλησης       |
| 9 - Επίτευξη Διασποράς (εισηγμένων)             | 18 - Πακέτο Διακανονισμού SPOT 1   |
| 10 - Με Πλειοψηφία του Ελλ. Δημοσίου (> 50 δις) | 20 - Πακέτο Μεθόδου 6-1            |

## Στοιχεία Συναλλαγών Δικαιωμάτων

Ημερ. αποκοπής	Έναρξη εξάσκησης	Λήξη εξάσκησης	Λήξη διαπραγμάτευσης	Δικαιώματα	Κατω Τιμή	Ανω Τιμή	Τιμή κλεισ.	Τελευταία ζήτηση	Τελευταία προσφορά	Όγκος	Πράξεις	Αξία Συναλλαγών
-------------------	---------------------	-------------------	-------------------------	------------	--------------	-------------	----------------	---------------------	-----------------------	-------	---------	--------------------

Δεν υπάρχουν Συναλλαγές Δικαιωμάτων.

**Ομολογιακά Δάνεια Επιχειρήσεων – ΕΝ.Α. (Μη Μετατρέψιμα)**

Πλήθος Εισηγμένων Ομολογίων	Ονομαστική αξία	Τιμή έκδοσης	Σημερινό επιτόκιο	Ημερ. Λήξης	Διάρκεια (έτη)	Σημείωση	Τοκομερίδιο Κοινό	Προτιμησιακό	Μον. Δια πρ.	Ομολογιακά Δάνεια Επιχειρήσεων –	Δεδ. Τόκοι	Αποδ. Λήξη	Καπιωτ Τιμή	Ανωτ Τιμή	λή κλεισ. Προηγ.	Κλείσιμο-ημ/νία	Όγκος	Αξία Συναλλαγών	Τελευταία εντολή Τιμή	Αγορ./ Πώλ.	Ημερομηνία	Έλαχ. Έτους	Μεγ. Έτους	
4,075	1,000.00	1,000.00	4.50	22/12/2026	5	---	7	---	1	Ρ ΕΝΕΡΓΕΙΑ 1 ΕΝΕΡΓΕΙΑΚΗ Α.Ε. (Μη μετατ	5.5000	3.9390	---	---	---	100.0000	20/01/2025	---	---	100.1100	A	03/02/2025	100.0000	100.7000
6,500	441.00	1,000.00	5.50	22/12/2025	8	---	15	---	1	ΔΕΛΤΑ ΤΕΧΝΙΚΗ Α.Κ.Β.Ε.Τ.Ε. (Μη Μετατρέ	2.9645	3.9360	---	---	---	100.0000	31/01/2025	---	---	97.3301	A	03/02/2025	100.0000	101.5000

**Σημειώσεις Εταιρικών Ομολόγων**

Ο Όγκος Συναλλαγών υπολογίζεται ως (Τεμάχια) \* (Ονομαστική Τιμή). Η Αξία Συναλλαγών υπολογίζεται ως (Τεμάχια) \* (Ονομαστική Τιμή) \* (Τιμή %) + (Δεδουλευμένοι Τόκοι).

Οι τιμές συναλλαγών των ομολόγων υπολογίζονται ως ποσοστό επί τοις εκατό (%) της ονομαστικής τους τιμής.

Όλα τα ομόλογα έχουν Ονομαστική Αξία εκπεφρασμένη σε Ευρώ (εκτός εάν σημειώνεται διαφορετικά).

# ATHEXGROUP

Athens Exchange Group

Λεωφ. Αθηνών 110 | 104 42 Αθήνα  
110 Athinon Ave | 104 42 Athens GR  
T +30 210 3366 800  
[www.athexgroup.gr](http://www.athexgroup.gr)