

**Εναλλακτική Αγορά**  
Μηνιαίο Στατιστικό Δελτίο

**Alternative Market**  
Monthly Statistical Bulletin

**Φεβρουάριος / February**

17



**ATHEXGROUP**  
Athens Exchange Group

#### Αποποίηση Ευθύνης

Η Ελληνικά Χρηματιστήρια - Χρηματιστήριο Αθηνών Α.Ε. Συμμετοχών έχει καταβάλλει κάθε δυνατή προσπάθεια, ώστε να διασφαλίσει ότι οι πληροφορίες και τα στοιχεία της παρούσας έκδοσης είναι ορθά και επικαιροποιημένα.

Το σύνολο της πληροφορίας, που περιλαμβάνεται στο παρόν, είναι γενικού χαρακτήρα και δεν αποτελεί επενδυτική, νομική ή άλλου είδους συμβουλή.

Το παρόν αποτελεί ιδιοκτησία της Εταιρείας, εκδίδεται από το Τμήμα Ανάλυσης Αγορών Χ.Α και προστατεύεται από τις διατάξεις περί Πνευματικής Ιδιοκτησίας.

Απαγορεύεται η με οποιοδήποτε τρόπο ή μέσο αναπαραγωγή, αναδημοσίευση, τροποποίηση, αντιγραφή, πώληση, μετάδοση ή διανομή του συνόλου ή μέρους του παρόντος, χωρίς αναφορά στην πηγή. (Πηγή: Ελληνικά Χρηματιστήρια - Χρηματιστήριο Αθηνών Α.Ε., Μηνιαίο Στατιστικό Δελτίο ΕΝ.Α, Φεβρουάριος 2017).

Απαγορεύεται η εμπορική εκμετάλλευση των στοιχείων από τρίτους.

Η Ελληνικά Χρηματιστήρια - Χρηματιστήριο Αθηνών Α.Ε. Συμμετοχών δε φέρει καμία ευθύνη για τυχόν αλλοίωση των στοιχείων όταν αυτά χρησιμοποιούνται από τρίτους.

#### Disclaimer

Hellenic Exchanges - Athens Stock Exchanges S.A. makes all efforts to keep all published information updated and accurate. The information is to be seen as general and it does not constitute in any case, professional, investment, legal or any other advice.

The bulletin is property of ATHEX, is published by the ATHEX Market Analysis Department and is protected by Greek and international copyright law.

All rights are reserved. Reproduction, publishing, imitation, modification, copying, sale, transition or distribution in any form or by any means, in whole or in part, without the prior reference in source, is strictly forbidden (source: Hellenic Exchanges - Athens Stock Exchanges S.A., EN.A Monthly Statistics Bulletin, February 2017).

Any commercial exploitation of these data by third parties is forbidden.

ATHEX cannot be held liable to modification of the information provided herein when third parties are involved.

## ΕΛΛΗΝΙΚΑ ΧΡΗΜΑΤΙΣΤΗΡΙΑ - ΧΡΗΜΑΤΙΣΤΗΡΙΟ ΑΘΗΝΩΝ Α.Ε.

### HELLENIC EXCHANGES – ATHENS STOCK EXCHANGE S.A.

εναλλακτική  
αγορά

Λεωφόρος Αθηνών 110, 10442 Αθήνα, Τηλ: (210) 33.66.800, Fax: (210) 32.13.938  
Web: [www.athex.gr](http://www.athex.gr)

110 Athinon Ave., 10442 Athens, Tel:(210) 33.66.800, Fax: (210) 32.13.938

alternative  
market

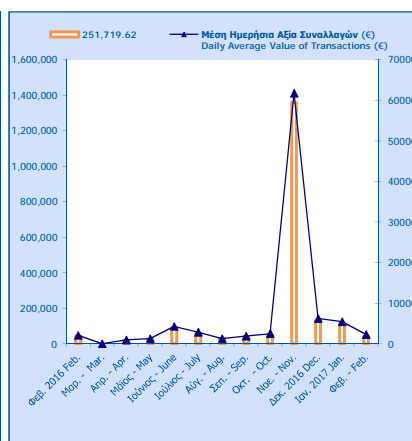
## ΠΙΝΑΚΑΣ ΠΕΡΙΕΧΟΜΕΝΩΝ

---

1. Αξία Συναλλαγών - Value of Transactions
2. Χρηματιστηριακή Αξία - Market Capitalisation
3. Αριθμός Πράξεων - Number of Trades
4. Όγκος Συναλλαγών - Volume of Transactions
5. Δείκτης Εναλλακτικής Αγοράς - Alternative Market Price Index
6. Κινήσεις μετοχών - Share movements
7. Επεξήγηση Πινάκων - Explanation of tables
8. Οι καλύτερα κινηθείσες μετοχές σε Αξία Συναλλαγών - Most active shares by Value of Transactions
9. Οι καλύτερα κινηθείσες μετοχές σε Όγκο Συναλλαγών - Most active shares by Volume of Transactions
10. Οι καλύτερα κινηθείσες μετοχές σε Χρηματιστηριακή Αξία - Most active shares by Market Capitalisation
11. Μεταβολές Μετοχικού Κεφαλαίου - Share Capital Changes
12. Δικαιώματα - Rights
13. Ομόλογα Επιχειρήσεων - Corporate Bonds

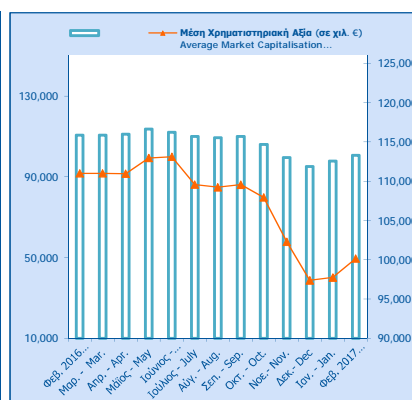
1. Αξία Συναλλαγών (€) - Value of Transactions (€)

| Μήνες - Months                   | Ημέρες Διαπραγμάτευσης - Trading Days | Αξία Συναλλαγών (€)<br>Value of Transactions (€) | Διαφορά %<br>change | Μέση Ημερήσια Αξία Συναλλαγών (€)<br>Daily Average Value of Transactions (€) | Διαφορά %<br>change |
|----------------------------------|---------------------------------------|--|---------------------|--|---------------------|
| Φεβ. 2016 Feb.                   | 21                                    | 43,618.50  | -35.09%             | 2,077.07   | -41.27%             |
| Μαρ. - Mar.                      | 20                                    | 0.00   | -100.00%            | 0.00   | -100.00%            |
| Απρ. - Apr.                      | 20                                    | 18,946.70  | -56.56%             | 947.34   | -54.39%             |
| Μάιος - May                      | 20                                    | 25,610.35  | 35.17%              | 1,280.52   | 35.17%              |
| Ιούνιος - June                   | 21                                    | 89,898.00  | 251.02%             | 4,280.86   | 234.31%             |
| Ιούλιος - July                   | 21                                    | 59,451.46  | -33.87%             | 2,831.02   | -33.87%             |
| Αύγ. - Aug.                      | 22                                    | 27,617.80  | -53.55%             | 1,255.35   | -55.66%             |
| Σεπ. - Sep.                      | 22                                    | 41,707.82  | 51.02%              | 1,895.81   | 51.02%              |
| Οκτ. - Oct.                      | 20                                    | 49,857.57  | 19.54%              | 2,492.88   | 31.49%              |
| Νοε. - Nov.                      | 22                                    | 1,358,669.23                                     | 2625.10%            | 61,757.69  | 2377.36%            |
| Δεκ. 2016 Dec.                   | 21                                    | 130,811.25                                       | -90.37%             | 6,229.11   | -89.91%             |
| <b>2016</b>                      | <b>249</b>                            | <b>1,913,383.06</b>                              | <b>265.89%</b>      | <b>7,684.27</b>  | <b>229.15%</b>      |
| Ιαν. 2017 Jan.                   | 21                                    | 114,647.95                                       | -12.36%             | 5,459.43   | -12.36%             |
| Φεβ. - Feb.                      | 19                                    | 43,093.73  | -62.41%             | 2,268.09   | -58.46%             |
| <b>Σύνολο Ytd 2017 Ytd Total</b> | <b>21</b>                             | <b>157,741.68</b>                                | <b>-94.01%</b>      | <b>7,727.52</b>  | <b>-28.95%</b>      |



2. Χρηματιστηριακή Αξία (€) - Market Capitalisation (€)

| Μήνες - Months | Χρηματιστηριακή Αξία (σε χιλ. €)<br>Market Capitalisation (in thous. €) | Διαφορά %<br>change | Μέση Χρηματιστηριακή Αξία (σε χιλ. €)<br>Average Market Capitalisation (in thous. €) | Διαφορά %<br>change |
|----------------|---|---------------------|--|---------------------|
| Φεβ. 2016 Feb. | 110,562.58  | -0.79%              | 111,002.83   | -0.33%              |
| Μαρ. - Mar.    | 110,562.58  | 0.00%               | 111,002.83   | 0.00%               |
| Απρ. - Apr.    | 111,142.63  | 0.52%               | 110,968.61   | -0.03%              |
| Μάιος - May    | 113,615.71  | 2.23%               | 112,971.38   | 1.80%               |
| Ιούνιος - June | 112,065.02  | -1.36%              | 113,127.76   | 0.14%               |
| Ιούλιος - July | 109,973.80  | -1.87%              | 109,575.37   | -3.14%              |
| Αύγ. - Aug.    | 109,282.01  | -0.63%              | 109,249.83   | -0.30%              |
| Σεπ. - Sep.    | 109,922.67  | 0.59%               | 109,561.28   | 0.29%               |
| Οκτ. - Oct.    | 105,981.55  | -3.59%              | 107,941.95   | -1.48%              |
| Νοε. - Nov.    | 99,469.99   | -6.14%              | 102,304.84   | -5.22%              |
| Δεκ. - Dec     | 95,120.90   | -4.37%              | 97,388.25  | -4.81%              |
| Ιαν. - Jan.    | 97,805.47   | 2.82%               | 97,740.44  | 0.36%               |
| Φεβ. 2017 Feb. | 100,676.42  | 2.94%               | 100,173.24   | 2.49%               |



3. Αριθμός Πράξεων - Number of Trades

| Μήνες - Months                   | Αριθμός Πράξεων<br>Number of Trades | Διαφορά %<br>change |
|----------------------------------|-------------------------------------|---------------------|
| Φεβ. 2016 Feb.                   | 4                                   | -80.00%             |
| Μαρ. - Mar.                      | 0                                   | -100.00%            |
| Απριλ. - Apr.                    | 6                                   | 50.00%              |
| Μάιος - May                      | 24                                  | 300.00%             |
| Ιούνιος - June                   | 52                                  | 116.67%             |
| Ιούλιος - July                   | 39                                  | -25.00%             |
| Αύγ. - Aug.                      | 40                                  | 2.56%               |
| Σεπ. - Sep.                      | 22                                  | -45.00%             |
| Οκτ. - Oct.                      | 43                                  | 95.45%              |
| Νοε. - Nov.                      | 41                                  | -4.65%              |
| Δεκ. 2016 Dec.                   | 42                                  | 2.44%               |
| <b>Σύνολο Ytd 2016 Ytd Total</b> | <b>333</b>                          | <b>25.66%</b>       |
| Ιαν. - Jan.                      | 29                                  | -30.95%             |
| Φεβ. 2017 Feb.                   | 32                                  | 10.34%              |

4. Όγκος Συναλλαγών - Volume of Transactions

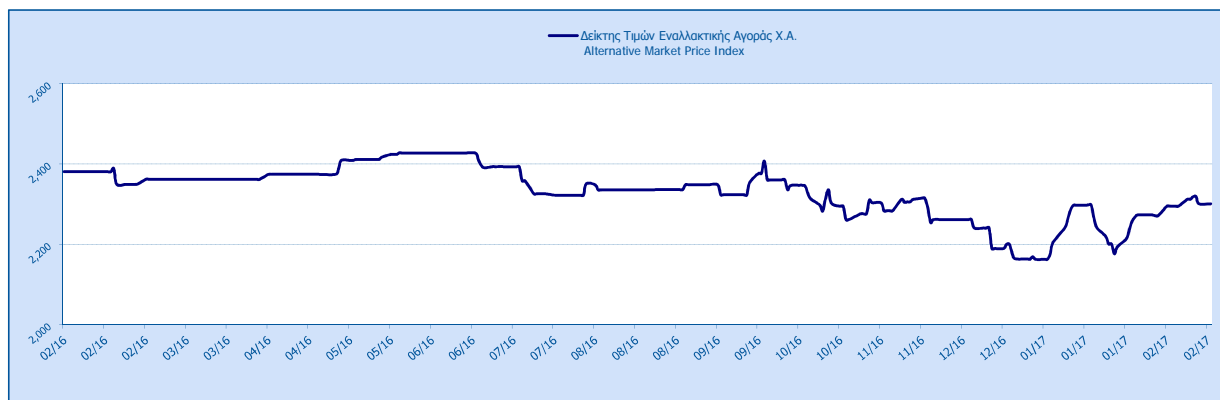
| Όγκος Συναλλαγών<br>Volume | Διαφορά %<br>change |
|----------------------------|---------------------|
| 55,250                     | -37.76%             |
| 0                          | -100.00%            |
| 23,894                     | -56.75%             |
| 28,730                     | 20.24%              |
| 84,941                     | 195.65%             |
| 55,062                     | -35.18%             |
| 40,877                     | -25.76%             |
| 47,950                     | 17.30%              |
| 69,606                     | 45.16%              |
| 699,500                    | 904.94%             |
| 158,282                    | -77.37%             |
| <b>1,352,860</b>           | <b>229.13%</b>      |
| 111,490                    | -29.56%             |
| 30,537                     | -72.61%             |

(\*) Η Χρηματιστηριακή αξία αναφέρεται στην τελευταία εργάσιμη ημέρα κάθε μήνα - Market capitalisation refers to the last trading day of the month

(\*\*) Οι συνολικές τιμές συγκρίνονται με τις αντίστοιχες συνολικές τιμές του προηγούμενου έτους - Total prices for Year are compared with the previous years' total prices

5. Δείκτης Εναλλακτικής Αγοράς - Alternative Market Price Index

| Μήνας - Month             | Δείκτης Τιμών Εναλλακτικής Αγοράς Χ.Α.<br>Alternative Market Price Index |                         |                            |                         |                               |                         |                            |                            |
|---------------------------|--|-------------------------|----------------------------|-------------------------|-------------------------------|-------------------------|----------------------------|----------------------------|
|                           | Κλείσιμο<br>Last   | Μεταβολή<br>%<br>Change | Ανώτερη Μήνα<br>Month High | Ημερομηνία<br>Date High | Κατώτερη<br>Μήνα<br>Month Low | Ημερομηνία<br>Date High | Ανώτερη Έτους<br>Year High | Κατώτερη Έτους<br>Year Low |
| Φεβρουάριος 2016 February | 2,362.07   | -0.01                   | 2,388.88                   | 18/02/2016              | 2,349.68                      | 19/02/2016              | 3,030.98                   | 2,304.90                   |
| Μάρτιος - March           | 2,362.07   | 0.00                    | 2,362.07                   | 01/03/2016              | 2,362.07                      | 01/03/2016              | 3,030.98                   | 2,304.90                   |
| Απρίλιος - April          | 2,374.47   | 0.01                    | 2,374.47                   | 11/04/2016              | 2,362.07                      | 01/04/2016              | 3,030.98                   | 2,304.90                   |
| Μάιος - May               | 2,427.30   | 0.02                    | 2,430.62                   | 27/05/2016              | 2,353.40                      | 05/05/2016              | 3,030.98                   | 2,304.90                   |
| Ιούνιος - June            | 2,389.06   | -0.02                   | 2,427.30                   | 01/06/2016              | 2,389.06                      | 28/06/2016              | 3,030.98                   | 2,304.90                   |
| Ιούλιος - July            | 2,351.07   | -0.02                   | 2,394.40                   | 01/07/2016              | 2,297.83                      | 20/07/2016              | 3,030.98                   | 2,297.83                   |
| Αύγουστος - August        | 2,336.28   | -0.01                   | 2,351.07                   | 01/08/2016              | 2,335.82                      | 02/08/2016              | 3,030.98                   | 2,297.83                   |
| Σεπτέμβριος - September   | 2,360.90   | 0.01                    | 2,407.40                   | 28/09/2016              | 2,319.88                      | 22/09/2016              | 3,030.98                   | 2,297.83                   |
| Οκτώβριος - October       | 2,276.25   | -0.04                   | 2,389.31                   | 12/10/2016              | 2,261.82                      | 26/10/2016              | 3,030.98                   | 2,261.82                   |
| Νοέμβριος - November      | 2,261.71   | -0.01                   | 2,315.42                   | 21/11/2016              | 2,244.29                      | 03/11/2016              | 3,030.98                   | 2,244.29                   |
| Δεκέμβριος - December     | 2,162.82   | -0.04                   | 2,261.71                   | 01/12/2016              | 2,145.02                      | 28/12/2016              | 3,030.98                   | 2,145.02                   |
| Ιανουάριος 2017 January   | 2,234.01   | 0.03                    | 2,298.30                   | 17/01/2017              | 2,162.82                      | 02/01/2017              | 3,030.98                   | 2,145.02                   |
| Φεβρουάριος 2017 February | 2,301.11   | 0.03                    | 2,318.97                   | 22/02/2017              | 2,234.01                      | 01/02/2017              | 3,030.98                   | 2,145.02                   |



Περιγραφή - Description:

Συμμετέχουν μετοχές που διαπραγματεύονται στην Εναλλακτική Αγορά του Χ.Α. Ο Δείκτης αποτελείται από τουλάχιστον δέκα μετοχές, με ανώτερο όριο τις είκοσι μετοχές. Η τελική σύνθεση του Δείκτη προκύπτει από την επιλογή των είκοσι πρώτων μετοχών της κατάταξης κατά Μέση Χρηματιστηριακή Αξία και Αξία Συναλλαγών χωρίς Πακέτα που πληρούν τα κριτήρια καταλληλότητας των Βασικών Κανόνων. Ο Δείκτης υπολογίζεται καθημερινά σε πραγματικό χρόνο και αναθεωρείται δύο φορές το χρόνο - Απρίλιο και Οκτώβριο - σύμφωνα με τους υπάρχοντες Βασικούς Κανόνες.

In the Index participate the shares from the Alternative market of the Athens Exchange, with the highest rank according to average market cap and clean trade value. The Index consists of ten (10) - at least - shares while the upper limit for of participation has been set to twenty shares. The first twenty shares have been ranked according to their Average Capitalisation and the Value of Transaction (without counting block trades) thus fulfilling the eligibility criteria of the Ground Rules. The Index is calculated daily, in real time, and will be reviewed twice a year, every October and April, according to the Ground Rules for the Management of the ATHEX Index Series.

Περισσότερες πληροφορίες από την ενότητα «Δείκτες Ισοσελιδα του Χρηματιστηρίου Αθηνών»: <http://www.helex.gr/el/web/guest/markets-alternative>

Βάση δείκτη - Index Base:  
Ημερομηνία Βάσης - Base Date:

Further information may be obtained from the "Indices" section of the ATHEX website <http://www.helex.gr/web/guest/markets-alternative>  
5,000.00 #DIV/0!  
16/02/2009

Σημείωση / Note:

Οι ανώτερες και κατώτερες τιμές του δείκτη αναφέρονται στις ανώτερες και κατώτερες ενδοσυνοδριακές τιμές του δείκτη για το μήνα και το έτος.  
The high and low prices of the Index refer to the intraday high and low prices for the specific month and year.

## 6. Κινήσεις μετοχών - Share movements

| Σύμβολο ΟΑΣΣΕ<br>OASIS Code                                  | Χαρτίο/α<br>Share              | Αριθμός Επισημιώνων Χαρτιόφωνων<br>Number of Listed Securities | Όνομαστική Αξία (€)<br>Nominal Value (€) | Χρημ. Αξία<br>(Excl. Eurob)<br>Market Capitalisation<br>(billion Euro) | % στη Συνολική Χρημ. Αξία %<br>In Total Market Capitalisation | Κατηγορία - Category | Τιμή Κλεισίματος (€)<br>Closing Price (€) | Τιμή Κλεισίματος Προηγούμενου Μηνός<br>Previous Month Closing Price (€) | % Μεταβολή Μηνός<br>% Monthly Price Change | Κέρδη ανά μετοχή<br>Profits per share |                         |                          | Εποχολογία<br>Fiscal year | P/E                     |                 |                 | % Διανομής Διανδ.<br>% Dividend Yield | Διακυμάνσεις Τιμών<br>Monthly Range |                 | Διακυμάνσεις Τιμών από 1/1/2016<br>Price Range since 1.1.2016 | Αξία Συναλλαγών (€)<br>Value of Transactions (€) | Συναλλαγές σε Τμήμα<br>Shares Transactions in Items | Αριθμός Παράσεων<br>Number of Trades | Μηνιαίο Εμπορευσιμότητα<br>Monthly Marketability (%) | Securities |  |  |  |  |  |  |  |  |
|--|--------------------------------|--|--|--|---|----------------------|---|---|--|---------------------------------------|-------------------------|--------------------------|---------------------------|-------------------------|-----------------|-----------------|---------------------------------------|-------------------------------------|-----------------|---|--|---|--------------------------------------|--|------------|--|--|--|--|--|--|--|--|
|  |                                |  |  |  |   |                      |   |   |  | πριν φόρων<br>before tax              | μετά φόρων<br>after tax | πριν φόρων<br>before tax |                           | μετά φόρων<br>after tax | Κατώτερη<br>Low | Ανώτερη<br>High |                                       | Κατώτερη<br>Low                     | Ανώτερη<br>High |   |  |   |                                      |  |            |  |  |  |  |  |  |  |  |
| <b>Επενδυτικές Υπηρεσίες</b>                                 |                                |  |  |  |   |                      |   |   |  |                                       |                         |                          |                           |                         |                 |                 |                                       |                                     |                 |   |  |   |                                      |  |            |  |  |  |  |  |  |  |  |
| EX   | EUROXX (ΚΟ)                    | 9,784,000  | 0.6                                      | 20.16  | 20.02   | 2.06                 | 2.06                                      | 0.00  | 0.00                                       | 0.00                                  | 2016                    | ---                      | ---                       | ---                     | 2.06            | 2.06            | 2.06                                  | 2.06                                | 0.00            | 0   | 0  | 0.000   | Investment Services                  |  |            |  |  |  |  |  |  |  |  |
| <b>Διαχείριση Κεφαλαίων</b>                                  |                                |  |  |  |   |                      |   |   |  |                                       |                         |                          |                           |                         |                 |                 |                                       |                                     |                 |   |  |   |                                      |  |            |  |  |  |  |  |  |  |  |
| Disclaimer   | ALPHA TRUST (ΚΟ)               | 773,313  | 1  | 11.59  | 11.51   | 14.99                | 15.00                                     | -0.07   | 0.97                                       | 0.02                                  | 2015                    | 15.48                    | **                        | 0.60                    | ---             | 14.50           | 16.00                                 | 14.50                               | 16.00           | 16,829.93   | 1,057  | 8   | 0.137                                | Asset Managers                                       |            |  |  |  |  |  |  |  |  |
| <b>Εξοπλισμός Τηλεπικοινωνιών</b>                            |                                |  |  |  |   |                      |   |   |  |                                       |                         |                          |                           |                         |                 |                 |                                       |                                     |                 |   |  |   |                                      |  |            |  |  |  |  |  |  |  |  |
| ΟΠΤΡΟΝ   | ΟΠΤΟΗΛΕΚΤΡΟΝΙΚΕΣ ΤΕΧΝΟΛ. (ΚΟ)  | 3,333,500  | 0.3                                      | 5.90   | 5.86  | 1.77                 | 1.77                                      | 0.00  | 0.00                                       | 0.00                                  | ---                     | ---                      | ---                       | ---                     | 1.77            | 1.77            | 1.77                                  | 1.77                                | 0.00            | 0   | 0  | 0.000   | Telecommunications Equipment         |  |            |  |  |  |  |  |  |  |  |
| <b>Μηχανήματα Βιομηχανικού Εξοπλισμού</b>                    |                                |  |  |  |   |                      |   |   |  |                                       |                         |                          |                           |                         |                 |                 |                                       |                                     |                 |   |  |   |                                      |  |            |  |  |  |  |  |  |  |  |
| ΝΤΟΠΛΕΡ  | ΝΤΟΠΛΕΡ (ΚΟ)                   | 10,600,010   | 0.36                                     | 10.07  | 10.00   | 0.950                | 0.95                                      | 0.00  | 0.00                                       | 0.00                                  | ---                     | ---                      | ---                       | ---                     | 0.95            | 0.95            | 0.95                                  | 1.05                                | 0.00            | 0   | 0  | 0.000   | Industrial Machinery                 |  |            |  |  |  |  |  |  |  |  |
| <b>Υπηρεσίες Μεταφορών</b>                                   |                                |  |  |  |   |                      |   |   |  |                                       |                         |                          |                           |                         |                 |                 |                                       |                                     |                 |   |  |   |                                      |  |            |  |  |  |  |  |  |  |  |
| ΦΟΥΝΤΛΑ  | ΦΟΥΝΤΛΙΝΚ (ΚΟ)                 | 11,600,888   | 0.3                                      | 11.60  | 11.52   | 1.00                 | 0.87                                      | 14.55   | 0.06                                       | 0.02                                  | 2015                    | 16.78                    | 50.98                     | ---                     | 0.96            | 1               | 0.50                                  | 1.00                                | 22,329.50       | 22,350  | 17   | 0.193   | Transportation Services              |  |            |  |  |  |  |  |  |  |  |
| <b>Τρόφιμα</b>   |                                |  |  |  |   |                      |   |   |  |                                       |                         |                          |                           |                         |                 |                 |                                       |                                     |                 |   |  |   |                                      |  |            |  |  |  |  |  |  |  |  |
| ΚΡΗΤΩΝ   | ΚΡΗΤΩΝ ΑΡΤΟΣ (ΚΟ)              | 5,321,350  | 0.5                                      | 1.92   | 1.90  | 0.360                | 0.36                                      | 0.00  | 0.000                                      | 0.000                                 | ---                     | ---                      | ---                       | ---                     | 0.36            | 0.36            | 0.34                                  | 0.36                                | 0.00            | 0   | 0  | 0.000   | Food Products                        |  |            |  |  |  |  |  |  |  |  |
| <b>Ιατρικές Υπηρεσίες</b>                                    |                                |  |  |  |   |                      |   |   |  |                                       |                         |                          |                           |                         |                 |                 |                                       |                                     |                 |   |  |   |                                      |  |            |  |  |  |  |  |  |  |  |
| ΝΤΟΚΧΟ   | ΒΙΟΙΑΤΡ & ΡΟΜΠΟΤ. ΤΕΧΝΟΛ. (ΚΟ) |  |  |  | 0.00  |                      |   |   |  |                                       |                         |                          |                           |                         |                 |                 |                                       |                                     |                 |   |  |   | Health Care Providers                |  |            |  |  |  |  |  |  |  |  |
| <b>Λιανικό &amp; Χονδρικό Εμπόριο Τροφίμων</b>               |                                |  |  |  |   |                      |   |   |  |                                       |                         |                          |                           |                         |                 |                 |                                       |                                     |                 |   |  |   |                                      |  |            |  |  |  |  |  |  |  |  |
| ΜΑΣΟΠ  | MEDITERRA (ΚΟ)                 | 7,300,000  | 0.5                                      | 4.02   | 3.99  | 0.550                | 0.55                                      | 0.00  | 0.00                                       | 0.00                                  | 2015                    | 18.28                    | 25.74                     | ---                     | 0.55            | 0.55            | 0.55                                  | 0.55                                | 3,575.00        | 6,500   | 2  | 0.089   | Food Retailers & Wholesalers         |  |            |  |  |  |  |  |  |  |  |
| <b>Εμπόριο Ενδυμάτων</b>                                     |                                |  |  |  |   |                      |   |   |  |                                       |                         |                          |                           |                         |                 |                 |                                       |                                     |                 |   |  |   |                                      |  |            |  |  |  |  |  |  |  |  |
| ΟΡΑΟΡΑ   | DIVERSA (ΚΟ)                   | 1,760,000  | 0.6                                      | 4.03   | 4.00  | 2.29                 | 2.29                                      | 0.00  | 0.00                                       | 0.00                                  | ---                     | ---                      | ---                       | ---                     | 2.29            | 2.29            | 2.29                                  | 2.29                                | 0.00            | 0   | 0  | 0.000   | Apparel Retailers                    |  |            |  |  |  |  |  |  |  |  |
| <b>Υπηρεσίες Ηλεκτρονικών Υπολογιστών</b>                    |                                |  |  |  |   |                      |   |   |  |                                       |                         |                          |                           |                         |                 |                 |                                       |                                     |                 |   |  |   |                                      |  |            |  |  |  |  |  |  |  |  |
| ΒΙΝΤΑ  | VIDAVO (ΚΟ)                    | 857,210  | 1.05                                     | 3.39   | 3.36  | 3.95                 | 3.95                                      | 0.00  | 0.00                                       | 0.00                                  | 2015                    | ---                      | ---                       | ---                     | 3.95            | 3.95            | 3.95                                  | 3.95                                | 0.00            | 0   | 0  | 0.000   | Computer Services                    |  |            |  |  |  |  |  |  |  |  |
| ΕΠΣΙΑ  | EPSILON NET (ΚΟ)               | 5,587,720  | 0.3                                      | 3.24   | 3.22  | 0.580                | 0.45                                      | 28.89   | 0.07                                       | 0.06                                  | 2015                    | 7.81                     | 8.95                      | ---                     | 0.45            | 0.58            | 0.45                                  | 0.58                                | 327.80          | 615   | 4  | 0.011   | Software                             |  |            |  |  |  |  |  |  |  |  |
| ΠΕΡΦ   | PERFORMANCE TECHNOLOGIES (ΚΟ)  | 3,908,990  | 0.3                                      | 8.87   | 8.81  | 2.27                 | 2.27                                      | 0.00  | 0.00                                       | 0.00                                  | ---                     | ---                      | ---                       | ---                     | 2.27            | 2.27            | 2.27                                  | 2.27                                | 0.00            | 0   | 0  | 0.000   | Software                             |  |            |  |  |  |  |  |  |  |  |
| <b>Λογισμικό</b>   |                                |  |  |  |   |                      |   |   |  |                                       |                         |                          |                           |                         |                 |                 |                                       |                                     |                 |   |  |   |                                      |  |            |  |  |  |  |  |  |  |  |
| ΕΝΤΕΡ  | ΕΝΤΕΡΣΟΦΤ (ΚΟ)                 | 4,456,000  | 0.3                                      | 5.48   | 5.44  | 1.23                 | 1.23                                      | 0.00  | 0.21                                       | 0.18                                  | 2015                    | 5.73                     | 6.80                      | 0.10                    | ---             | 1.23            | 1.23                                  | 1.23                                | 1.23            | 0.00  | 0  | 0   | 0.000                                | Software   |            |  |  |  |  |  |  |  |  |
| <b>Υπηρεσίες Επεξεργασίας &amp; Διαχείρισης Απορριμμάτων</b> |                                |  |  |  |   |                      |   |   |  |                                       |                         |                          |                           |                         |                 |                 |                                       |                                     |                 |   |  |   |                                      |  |            |  |  |  |  |  |  |  |  |
| ΕΝΒΙ   | ENVITEC (ΚΟ)                   | 4,960,000  | 0.3                                      | 10.42  | 10.35   | 2.10                 | 1.95                                      | 7.69  | 0.22                                       | 0.10                                  | 2015                    | 9.56                     | 21.79                     | ---                     | 1.95            | 2.10            | 1.95                                  | 2.10                                | 31.50           | 15  | 1  | 0.000   | Waste & Disposal Services            |  |            |  |  |  |  |  |  |  |  |
| 70,242,981   |                                | 100.68   |  | 100.00   |   | Total                |   |   |  |                                       |                         |                          |                           |                         |                 |                 |                                       |                                     |                 |   |  |   |                                      |  |            |  |  |  |  |  |  |  |  |

## Σημειώσεις - Notes:

(1) Συντμήσεις: Κ = Κοινές - Abbreviations: CR = Common Registered

(2) Τα στοιχεία αφορούν σε σύνολο εταιριών και όχι σε επιμέρους μετοχικές εκδόσεις - Data concern total value of companies and not separate stock issues

(3) E = Εναλλακτική Αγορά - Alternative Market

(4) Καθαρό μέρισμα - Net Dividend

(5) Η Μερισματοδότηση προκύπτει από το αποκοπέν μέρισμα της τελευταίας χρήσης (και όχι από τυχόν προμήρισμα) - The Dividend Yield results from the last distributed dividend (and not from any interim dividend)

(6) Στην αξία συναλλαγών των μετοχών συμπεριλαμβάνεται και η αξία των δικαιωμάτων - Rights transactions value is included in the shares transactions value

(7) Στον όγκο συναλλαγών δεν συμπεριλαμβάνονται τα δικαιώματα - Rights are not included in the shares volume

(8) Τα στοιχεία έχουν προσαρμιστεί για τις διανομές νέων μετοχών (δωρεάν ή με μετρητά) και τις συνακόλουθες προσαρμογές των χρησιμοσηριακών τιμών - Data have been adjusted for new shares' distribution and the consequent shares' price adjustments

(9) \*\* Το P/E είναι μεγαλύτερο από 100 - P/E is bigger than 100 points

(10) --- Το P/E είναι μικρότερο από 0 - P/E is less than 0 points



7. Επεξήγηση Πινάκων - Explanation of tables

**Σύμβολο ΟΑΣΗΣ** - OASHS Code = Κωδικός ΟΑΣΗΣ - Ticker Symbol  
**Χρεόγραφο** - Securities = Η ελληνική ονομασία της μετοχής - Share's name in Greek  
**Αριθμός Εισηγμένων Χρεογράφων** - Number of Listed Securities = Αριθμός εισηγμένων μετοχών στο τέλος του μήνα - Number of listed shares at the end of the month  
**Ονομαστική Αξία** - Nominal Value = Η ονομαστική αξία της μετοχής - Share's nominal value  
**Χρημ/κή Αξία** - Market Capitalisation = Χρηματιστηριακή αξία της εταιρίας στο τέλος του μήνα - Company's capitalisation at the end of the month  
**% στη Συνολική Χρημ/κή Αξία** - % in Total Market Capitalisation = Ποσοστό (%) της χρηματιστηριακής αξίας στο σύνολο της Αγοράς της ΕΝ.Α. - Percentage (%) of the capitalisation on the market's (EN.A.) total capitalisation  
**Κατηγορία** - Category = Η αγορά στην οποία ανήκει και διαπραγματεύεται η μετοχή - The market in which the share is listed and traded  
**Τιμή Κλεισίματος** - Closing Price = Το ιστορικό κλείσιμο της μετοχής την τελευταία συνεδρίαση του μήνα - The historical closing price on the last session of the month  
**Τιμή Κλεισίματος Προηγούμενου Μήνα** - Previous Month Closing Price = Το ιστορικό κλείσιμο της μετοχής την τελευταία συνεδρίαση του προηγούμενου μήνα - The historical closing price on the last session of the previous month  
**% Μεταβολή Μηνός** - % Monthly Price Change = Τελευταία τιμή τρέχοντος μηνός - Τελευταία τιμή προηγούμενου μηνός (προσαρμοσμένη) \*100/Τελευταία τιμή προηγούμενου μηνός (προσαρμοσμένη) - Closing price of present month's last session - Closing price of previous month's last session (adj.) \*100/Closing price of previous month's last session (adj.)  
**Disclaimer**

**Έτος χρήσης** - Fiscal year = Το έτος χρήσης στο οποίο αναφέρονται τα κέρδη ανά μετοχή και το P / E - The fiscal year that the profits per share and the P / E ratio refer to

| Σύμβολο ΟΑΣΗΣ | Χρεόγραφο | Αριθμός Εισηγμένων Χρεογράφων<br>Number of Listed Securities | Ονομαστική Αξία<br>Nominal Value | Χρημ/κή Αξία<br>(Εκστ. Ευρώ)<br>Market Capitalisation<br>(Million Euro) | % στη Συνολική Χρημ/κή Αξία<br>% in Total Market Capitalisation | Κατηγορία - Category | Τιμή Κλεισίματος<br>Closing Price | Τιμή Κλεισίματος<br>Προηγούμενου Μήνα<br>Previous Month Closing Price | % Μεταβολή Μηνός<br>% Monthly Price Change | Κέρδη ανά Μετοχή<br>Profits per Share |                         | Έτος Χρήσης<br>Fiscal year |
|---------------|-----------|--|----------------------------------|---|---|----------------------|-----------------------------------|---|--|---------------------------------------|-------------------------|----------------------------|
|               |           |  |                                  |   |   |                      |                                   |   |  | προ φόρων<br>before tax               | μετά φόρων<br>after tax |                            |

P/E = Ο δείκτης Τιμή / Κέρδη ανά μετοχή (P/E) υπολογίζεται ως εξής: Αποπροσαρμοσμένη(\*) τιμή κλεισίματος/Κέρδη είτε προ είτε μετά φόρων αντίστοιχα - The ratio Price/Profits per share is calculated as follows: De-adjusted(\*) closing price/Profits per share either before or after tax respectively

**Μέρισμα/προμέρισμα προηγούμενης χρήσης** - Dividend/Interim Dividend of previous fiscal year = Η τιμή του μερίσματος της μετοχής κατά την χρήση η οποία προηγείται της τελευταίας. Τα στοιχεία αυτά προέρχονται από εισηγμένες εταιρείες και από τα πληροφοριακά έντυπα που υποβλήθηκαν κατά την εισαγωγή τους. - The value of the Dividend distributed during the fiscal year preceding the last fiscal year as defined hereunder. Data sourced from listed companies and prior to listing  
**Μέρισμα/προμέρισμα τελευταίας χρήσης** - Dividend/Interim Dividend of last fiscal year = Η τιμή του μερίσματος της μετοχής κατά την τελευταία χρήση - The value of the Dividend distributed during the fiscal year preceding the current fiscal year  
**Μερισματικόδοση** - Dividend Yield = Η μερισματοδοσία υπολογίζεται ως εξής: Τιμή αποκοπέντος μερίσματος τελευταίας χρήσης / Αποπροσαρμοσμένη(\*) τιμή κλεισίματος μετοχής - The dividend yield is calculated as follows: Dividend (historical value) of the last fiscal year / De-adjusted(\*) share closing price

**Διακυμάνσεις τιμών** - Monthly Price = Η κατώτερη και ανώτερη προσαρμοσμένη τιμή κλεισίματος της μετοχής σε επίπεδο μήνα και έτους αντίστοιχα - The lowest and highest share's adjusted closing price on month and year basis respectively

**Αξία Συναλλαγών** - Value of Transactions = Η μηνιαία αξία συναλλαγών της μετοχής - Share's monthly value of transactions  
**Συναλλαγές σε Τεμάχια** - Shares Transactions in Items = Τα στοιχεία έχουν προσαρμοστεί για τις τυχόν μεταβολές μετοχικού κεφαλαίου της μετοχής και τις συνακόλουθες προσαρμογές της τιμής ως εξής: Προσαρμοσμένος όγκος συναλλαγών = Ιστορική τιμή κλεισίματος \* Ιστορικός όγκος συναλλαγών / Προσαρμοσμένη τιμή κλεισίματος - The data have been adjusted due to share capital changes and its as follows price adjustments: Adjusted volume of transactions = Historical closing price \* Historical volume of transactions / Adjusted closing price

**Αριθμός Πράξεων** - Number of Trades = Ο αριθμός των πράξεων - The number of trades  
**Μηνιαία Εμπορευσιμότητα** - Monthly Marketability = Προσαρμοσμένος όγκος συναλλαγών κατά τη διάρκεια του μήνα \*100 / Αριθμός μετοχών την τελευταία ημέρα του μήνα - Adjusted volume of transactions within the month\*100/Number of shares on the last day of the month

| P/E                     |                         | Μέρισμα / Προμέρισμα 2009<br>Dividend / Interim Dividend 2009 | Μέρισμα / Προμέρισμα 2010<br>Dividend / Interim Dividend 2010 | % Μερισματικόδοση<br>% Dividend Yield (5) | Διακυμάνσεις Τιμών τρέχοντος Μήνα<br>Monthly Price in current month |                 | Διακυμάνσεις Τιμών από 1/1/xxxx<br>Price Range since 1.1.xxxx |                 | Αξία Συναλλαγών<br>€<br>Value of Transactions | Αριθμός Πράξεων<br>Number of Trades | % Μηνιαία Εμπορευσιμότητα<br>% Monthly Marketability | Securities |
|-------------------------|-------------------------|---|---|---|---|-----------------|---|-----------------|---|-------------------------------------|--|------------|
| προ φόρων<br>before tax | μετά φόρων<br>after tax |   |   |   | Κατώτερη<br>Low   | Ανώτερη<br>High | Κατώτερη<br>Low   | Ανώτερη<br>High |   |                                     |  |            |

\* Προσαρμοσμένη τιμή = Ιστορική τιμή κλεισίματος \* Συντελεστής προσαρμογής - Adjusted price = Historical closing price \* Adjustment co-efficient  
 Αποπροσαρμοσμένη τιμή = Ιστορική τιμή κλεισίματος \* (1 / Συντελεστής προσαρμογής) - Deadjusted price = Historical closing price \* (1 / Adjustment co-efficient),  
 Όπου: Συντελεστής προσαρμογής = Προσαρμοσμένη τιμή κλεισίματος / Ιστορική τιμή κλεισίματος την ημέρα πραγματοποίησης της μεταβολής μετοχικού κεφαλαίου - Where: Adjustment co-efficient = Adjusted closing price / Historical closing price on the day of the share capital change realisation.

Για την προσαρμογή των τιμών των μετοχών στις περιπτώσεις εταιρικών πράξεων χρησιμοποιείται η μεθοδολογία του Σταθερού Συντελεστή σύμφωνα με την οποία οι ιστορικές τιμές προγενέστερων της ημερομηνίας αποκοπής δικαιώματος εταιρικής πράξης, πολλαπλασιάζονται με τον σταθερό συντελεστή προσαρμογής όπως αυτός προκύπτει κατά την ημερομηνία αποκοπής - Adjustments made to share prices following a corporate action, are made through the use of a fixed co-efficient method, whereby prices of the share, during the period prior to the corporate action, are multiplied by the co-efficient.



Μηνιαίο Στατιστικό Δελτίο ΕΝ.Α Φεβρουάριος 2017  
EN.A Monthly Statistical Bulletin February 2017

8. Οι καλύτερα κινηθείσες μετοχές σε Αξία Συναλλαγών (€) - Most active shares by Value of Transactions (€)

| Μετοχή<br>Shares                    | Κλάδος<br>Sector  | Αξία<br>Συναλλαγών<br>(€)<br>Value of<br>Transactions | Συμμετοχή *<br>Participation<br>(%) |
|-------------------------------------|---|---|-------------------------------------|
| ΦΟΥΝΤΛΙΝΚ (ΚΟ) - FOODLINK (CR)      | Υπηρεσίες Μεταφορών<br>Transportation Services                      | 22,329.50   | 51.82                               |
| ALPHA TRUST (ΚΟ) - ALPHA TRUST (CR) | Διαχείριση Κεφαλαίων<br>Asset Managers                              | 16,829.93   | 39.05                               |
| MEDITERRA (ΚΟ) - MEDITERRA (CR)     | Λιανικό & Χονδρικό Εμπόριο Τροφίμων<br>Food Retailers & Wholesalers | 3,575.00  | 8.30                                |
| EPSILON NET (ΚΟ) - EPSILON NET (CR) | Υπηρεσίες Ηλεκτρονικών Υπολογιστών<br>Computer Services             | 327.80  | 0.76                                |

\* Επί του Συνόλου των Μετοχών της ΕΝ.Α - It refers to the Total of Shares of EN.A

9. Οι καλύτερα κινηθείσες μετοχές σε Όγκο Συναλλαγών - Most active shares by Volume of Transactions

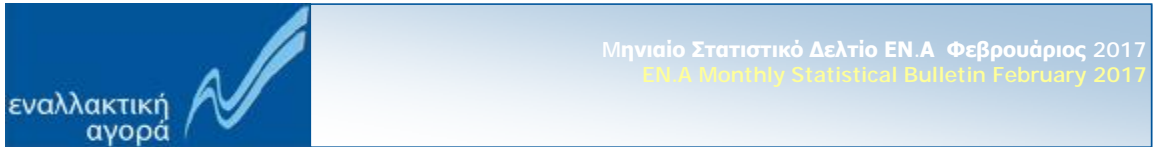
| Μετοχή<br>Shares                    | Κλάδος<br>Sector  | Όγκος<br>Συναλλαγών<br>Volume of<br>Transactions | Συμμετοχή *<br>Participation<br>(%) |
|-------------------------------------|---|--|-------------------------------------|
| ΦΟΥΝΤΛΙΝΚ (ΚΟ) - FOODLINK (CR)      | Υπηρεσίες Μεταφορών<br>Transportation Services                      | 22,350   | 73.19                               |
| MEDITERRA (ΚΟ) - MEDITERRA (CR)     | Λιανικό & Χονδρικό Εμπόριο Τροφίμων<br>Food Retailers & Wholesalers | 6,500  | 21.29                               |
| ALPHA TRUST (ΚΟ) - ALPHA TRUST (CR) | Διαχείριση Κεφαλαίων<br>Asset Managers                              | 1,057  | 3.46                                |
| EPSILON NET (ΚΟ) - EPSILON NET (CR) | Υπηρεσίες Ηλεκτρονικών Υπολογιστών<br>Computer Services             | 615  | 2.01                                |

\* Επί του Συνόλου των Μετοχών της ΕΝ.Α - It refers to the Total of Shares of EN.A

10. Οι καλύτερες μετοχές σε Χρηματιστηριακή Αξία (€) - Most active shares by Market Capitalisations (€)

| Μετοχή<br>Shares                    | Κλάδος<br>Sector  | Χρηματιστηριακή<br>Αξία<br>(€)<br>Market<br>Capitalisation | Συμμετοχή *<br>Participation<br>(%) |
|-------------------------------------|---|--|-------------------------------------|
| EUROXX (ΚΟ) - EUROXX (CR)           | Επενδυτικές Υπηρεσίες - Investment Services                                       | 20,160,000.00  | 20.02                               |
| ΦΟΥΝΤΛΙΝΚ (ΚΟ) - FOODLINK (CR)      | Υπηρεσίες Μεταφορών<br>Transportation Services                                    | 11,600,000.00  | 11.52                               |
| ALPHA TRUST (ΚΟ) - ALPHA TRUST (CR) | Διαχείριση Κεφαλαίων<br>Asset Managers  | 11,590,000.00  | 11.51                               |
| ENVITEC (ΚΟ) - ENVITEC (CR)         | Υπηρεσίες Επεξεργασίας & Διαχείρισης<br>Απορριμμάτων<br>Waste & Disposal Services | 10,420,000.00  | 10.35                               |

\* Επί του Συνόλου των Μετοχών της ΕΝ.Α - It refers to the Total of Shares of EN.A



11. Μεταβολές Μετοχικού Κεφαλαίου - Share Capital Change

| Name of Share | Ημερομηνία Αποκοπής Μερισ/απόδειξης<br>Ex Coupon Date | Αριθμός Νέων Δωρεάν Μετοχών<br>Number of New Bonus Shares | Αριθμός Νέων Μετοχών (Με Καταβολή Μετρητών)<br>Number of New Shares (By Rights' Issue) | Τιμή Διάθεσης Ευρώ<br>Issue Price Euro | Αλλαγή Ονομ. Αξίας (Ευρώ)<br>Change of Nominal Value (Euro) |              |
|---------------|---|---|--|--|---|--------------|
|               |   |   |  |  | Νέα<br>New  | Παλιά<br>Old |
|               |   |   |  |  |   |              |
|               |   |   |  |  |   |              |



12. Δικαιώματα - Rights

| Ημερομηνία Αποκοπής Δικαιώματος<br>Ex Coupon Date for Rights Issue | Αριθμός Μερισματοδόξεων<br>No of Coupon | ΔΙΚΑΙΩΜΑΤΑ<br>RIGHTS | Στοιχεία Τελευταίας Συνεδρίασης του Μηνός<br>Data of Month's Last Session |   |                 |   |   |  | Τιμή Τελευταίας Προσφοράς<br>Price of Last Offer | Συναλλαγές Μηνός σε Τεμάχια<br>Monthly Transactions in Items | Αριθμός Πράξεων Μηνός<br>Monthly Nr of Trades | Αξία Συναλλαγών Μηνός (€)<br>Monthly Value of Transactions (€) |
|--|---|----------------------|---|---|-----------------|---|---|--|--|--|---|--|
|  |   |                      | Κατώτερη- Low   | Τιμές Συναλλαγών Τοις Μετρητοίς (Ευρώ)<br>Transactions' Prices in Cash (Euro) |                 | Τιμή Τελευταίας Ζήτησεως<br>Price of Last Bid | Τεμάχια Τελευταίας Ζήτησεως<br>Volume of Last Bid | Τιμή Τελευταίας Προσφοράς<br>Price of Last Offer |  |  |   |  |
|  |   |                      |   | Ανώτερη- High   | Τελευταία- Last |   |   |  |  |  |   |  |
|  |   |                      |   |   |                 |   |   |  |  |  |   |  |

## 12. Αποκοπές Μερισματοποιείξεων Μετοχών - Paid Dividends of Shares

|   | Χρήση<br>Fiscal Year | Ημερ.<br>Αποκοπής Μερ/Ξεων<br>Ex Date of Coupon | Αξία Αποκοπείσης<br>Μερ/Ξης (€)<br>Value of Paid<br>Coupon (€) | Συνολική Αξία<br>Πληρωμών (€)<br>Total Value of<br>Payments (€) |
|---|----------------------|---|--|---|
|   |                      |   |  |   |
| <b>Γενικό Σύνολο Μερισματοποιείξεων &amp; Τοκομεριδίων</b><br>Grand Total of paid Dividends & coupons : |                      |   |  | 0.00  |



## 13. ΟΜΟΛΟΓΑ ΕΠΙΧΕΙΡΗΣΕΩΝ - CORPORATE BONDS

| Όνομαστική Αξία<br>Nominal Value | Σημερινό Επιτόκιο %<br>Today's Interest Rate % | Αξία Τελευταίου Αποκ/ντος<br>Τοκίδιου<br>Value of Last Paid Coupon | Δεδουλευμένοι Τόκοι<br>Accrued Interest | Απόδοση στη Λήξη<br>Yield to Maturity (%) | Ημερομηνία Έκδοσης<br>Issue Date | Διάρκεια (Ετη) -<br>Duration (Years) | Ομόλογα Επιχειρήσεων<br>Corporate Bonds  | Μηνιαίες Τιμές Συναλλαγών επί τοις<br>Εκατό (%)<br>Monthly Transactions' Prices in<br>Percentage (%) |                       |                         | Όγκος Συναλλαγών<br>Volume of Transactions | Αξία Συναλλαγών (Ευρώ)<br>Value of Transactions (Euro) | Τιμές Έτους από<br>1.1.2016<br>Price Range since<br>1.1.2016 |                       |
|----------------------------------|--|--|---|---|----------------------------------|--------------------------------------|--|--|-----------------------|-------------------------|--|--|--|-----------------------|
|                                  |  |  |   |   |                                  |                                      |  | Κατώτερη -<br>Low (%)  | Ανώτερη -<br>High (%) | Κλείσιμο -<br>Close (%) |  |  | Κατώτερη - Low<br>(%)  | Ανώτερη - High<br>(%) |
| 10,000.00                        | 5.30   | 135.44   | 73.6111                                 | 5.08                                      | 11/07/2016                       | 4                                    | MLS ΠΛΗΡΟΦΟΡΙΚΗ Α.Ε. (Μη μετατρέψιμο)<br>MLS MULTIMEDIA S.A. (Non convertible) | 99.5000  | 100.2000              | 100.0000                | 280,000                                    | 281,517.46   | 99.1833  | 101.0000              |

**Σημειώσεις - Notes**

Συντμήσεις - Abbreviations Α.Α.Σ.Ε = ΑΓΟΡΑ ΑΞΙΩΝ ΣΤΑΘΕΡΟΥ ΕΙΣΟΔΗΜΑΤΟΣ / F.I.S.M=FIXED INCOME SECURITIES' MARKET

Όσον αφορά τα ομόλογα που διαπραγματεύονται στην Α.Α.Σ.Ε όλες οι τιμές εκφράζονται επί τοις εκατό (%) της ονομαστικής τιμής τους. Ο όγκος συναλλαγών υπολογίζεται ως (Τεμάχια) \* (Όνομαστική τιμή).

Η αξία συναλλαγών υπολογίζεται ως (Τεμάχια) \* (Όνομαστική Τιμή) \* (Τιμή%) + (Δεδουλευμένοι Τόκοι) / All the prices for the bonds that are traded in the F.I.S.M. refer to percentage (%) upon the nominal value, while the volume of transactions refer to euro. Transactions Volume = (Pieces) \* (Face Value). Transactions Value = (Pieces) \* (Nominal value) \* (price %) + (Accrued interest).

ΑΠΟΔΟΣΕΙΣ ΟΜΟΛΟΓΩΝ: Υπολογίζεται η ετησιοποιημένη απόδοση στην λήξη του Ομολόγου στο νόμισμα εκδόσής του όπου α) δεν λαμβάνονται υπόψη οι δυνατότητες μετατροπής των ομολογίων σε μετοχές και β) τα ομόλογα κυμαινομένου επιτοκίου θεωρείται ότι μέχρι να λήξουν θα έχουν το σημερινό επιτόκιο / BONDS YIELD: Annualised Bond's Yield to Maturity (YTM) in terms of the Bond's clause is calculated, where a) the entitlement of a convertible bond to be converted into shares is not considered and b) the floating interest rate Bonds are considered to retain the current interest rate up to their redemption date.



**ATHEXGROUP**

*Όμιλος Χρηματιστηρίου Αθηνών*

Λεωφ. Αθηνών 110 104 42 Αθήνα  
110, Athinon Ave. GR 104 42 Athens  
tel. (+30)210-33.66.800, fax (+30)210-33.66.101  
[www.athexgroup.gr](http://www.athexgroup.gr)