

24

Μηνιαίο Στατιστικό Δελτίο
Παραγώγων - Δανεισμού

Monthly Statistical Bulletin
Derivatives - Lending

Μάρτιος / March



ATHEXGROUP
Athens Exchange Group

Το Μηνιαίο Στατιστικό Δελτίο συντάσσεται με στοιχεία και πληροφορίες που συλλέγονται και επεξεργάζονται στο Τμήμα Ανάλυσης Αγορών της εταιρείας ΕΛΛΗΝΙΚΑ ΧΡΗΜΑΤΙΣΤΗΡΙΑ - ΧΡΗΜΑΤΙΣΤΗΡΙΟ ΑΘΗΝΩΝ ΑΝΩΝΥΜΗ ΕΤΑΙΡΕΙΑ ΣΥΜΜΕΤΟΧΩΝ.

The Monthly Statistical Bulletin is produced using data and information collected and processed by the Markets Analysis Department of the HELLENIC EXCHANGES – ATHENS STOCK EXCHANGE S.A.

Αποποίηση Ευθύνης:

Η εταιρία Ελληνικά Χρηματιστήρια-Χρηματιστήριο Αθηνών Α.Ε. έχει καταβάλει κάθε δυνατή προσπάθεια, ώστε να διασφαλίσει ότι οι πληροφορίες και τα στοιχεία της παρούσας έκδοσης είναι ορθά και επικαιροποιημένα. Το σύνολο της πληροφορίας, που περιλαμβάνεται στο παρόν, είναι γενικού χαρακτήρα και δεν αποτελεί επενδυτική, νομική ή άλλου είδους συμβουλή. Η επεξεργασία των στοιχείων έγινε στο πλαίσιο των διατάξεων του Ν. 2396/96 περί απορρήτου των καταχωρήσεων στο Σύστημα Αύλων Τίτλων και του Ν. 2472/1997 περί προστασίας από επεξεργασία δεδομένων προσωπικού χαρακτήρα. Το παρόν αποτελεί ιδιοκτησία της Εταιρίας και προστατεύεται από τις διατάξεις περί Πνευματικής Ιδιοκτησίας. Απαγορεύεται η με οποιοδήποτε τρόπο ή μέσο αναπαραγωγή, αναδημοσίευση, τροποποίηση, αντιγραφή, πώληση, μετάδοση ή διανομή του συνόλου ή μέρους του παρόντος, χωρίς αναφορά στην πηγή. (Πηγή: ATHEX Group, Αθήνα, Μηνιαίο Στατιστικό Δελτίο Παραγώγων & Δανεισμού, Μάρτιος 2024). Απαγορεύεται η εμπορική εκμετάλλευση των στοιχείων από τρίτους. Η εταιρία δεν φέρει καμία ευθύνη για τυχόν αλλοίωση των στοιχείων όταν αυτά χρησιμοποιούνται από τρίτους.

Disclaimer:

Hellenic Exchanges-Athens Exchange S.A. (ATHEX Group) makes all efforts to keep all published information updated and accurate. The information is to be seen as general and it does not constitute in any case, professional, investment, legal or any other advice. Data processing was affected in accordance with Greek Law 2396/1996 related to the classified registration within DSS and Law 2472/1997 concerning individuals' protection with regard to the processing of personal data. The bulletin is the property of the company and is protected by Greek and international copyright law. All rights are reserved. Reproduction, publishing, imitation, modification, copying, sale, transition or distribution in any form or by any means, in whole or in part, without the prior reference in source, is strictly forbidden. (source: ATHEX Group, Monthly Statistics Bulletin Derivatives & Lending, March 2024). Any commercial exploitation of these data by third parties is forbidden. ATHEX Group cannot be held liable to modification of the information provided herein when third parties are involved.

Διευκρινίσεις και πληροφορίες - Clarifications and further information

Διεύθυνση Πωλήσεων & Ανάπτυξη Εργασιών - Sales & Business Development Division
e-mail: AthexStats@athexgroup.gr

Στατιστική επεξεργασία - Statistical data processing

Διεύθυνση Πωλήσεων & Ανάπτυξη Εργασιών - Sales & Business Development Division

Μετάφραση - Επιμέλεια εντύπου

Διεύθυνση Πωλήσεων & Ανάπτυξη Εργασιών - Sales & Business Development Division

Εκδόσεις και Αναφορές του Χρηματιστηρίου - Athens Exchange Publications & Reports

Επισκεφθείτε μας στο <http://www.athexgroup.gr/el/web/guest/statistics-publications>
Visit the relevant links <http://www.athexgroup.gr/el/web/guest/rstatistics-publications>
e-mail: AthexStats@athexgroup.gr

1. ΣΥΝΟΛΙΚΟΣ ΟΓΚΟΣ ΣΥΝΑΛΛΑΓΩΝ - TOTAL TRADED VOLUME

1.1. Συνοπτικά στατιστικά στοιχεία της Αγοράς Παραγώγων - Derivatives market figures overview
Συναλλαγές στην Αγορά Παραγώγων - Derivatives Market Volumes

01/01/2024

28/03/2024

Παραγώγα Προϊόντα - Derivative Products	Όγκος Συναλλαγών Μάρτιος 2024 - Traded Volume March 2024	Αθροιστικός Όγκος Συναλλαγών - Cumulative Traded Volume		Μέσος Ημερήσιος Όγκος Συναλλαγών - Daily Average Traded Volume	
		1 / 2024 έως-το 3 / 2024		Από την αρχή του έτους - From year start	Μάρτιος 2024 - March 2024
-ΣΜΕ επί δεικτών - Index Futures		[1]			[3]
FTSE/Χ.Α. Large Cap - FTSE/ATHEX Large Cap	23,544	83,578		1,370	1,308
MSCI GREECE REBASED - MSCI GREECE REBASED	466	1,639		27	26
FTSE/Χ.Α. Τράπεζες - FTSE/ATHEX Banks	3,107	3,733		61	173
Σύνολο - Total	27,117	88,950		1,458	1,507
-Δικαιώματα επί δεικτών - Index Options					
FTSE/ATHEX Large Cap	1,919	4,496		74	107
Σύνολο - Total	1,919	4,496		74	107
-ΣΜΕ επί μετοχών - Stock Futures					
ΑΛΦΑ ΤΡΑΠΕΖΑ Α.Ε. - ALPHA BANK A.E.	586,739	968,881		15,883	32,597
ΤΡΑΠΕΖΑ EUROBANK ERGASIAS Α.Ε. - EUROBANK ERGASIAS S.A.	117,431	224,989		3,688	6,524
ΔΙΕΘΝΗΣ ΑΕΡΟΛΙΜΕΝΑΣ ΑΘΗΝΩΝ Α.Ε. - ATHENS INTERNATIONAL AIRPORT S.A.	745	745		12	41
MARFIN INVESTMENT GROUP Α.Ε. ΣΥΜΜΕΤΟΧΩΝ - MARFIN INVESTMENT GROUP SA	239	393		6	13
ΓΕΚ ΤΕΡΝΑ Α.Ε. ΣΥΜ/ΧΩΝ, ΑΚΙΝΗΤΩΝ, ΚΑΤΑΣΚΕΥΩΝ - GEK TERNA HOLDING REAL ESTATE CONSTRUCTION	29,161	40,953		671	1,620
ΔΗΜΟΣΙΑ ΕΠΙΧΕΙΡΗΣΗ ΗΛΕΚΤΡΙΣΜΟΥ ΑΕ - PPC S.A.	64,824	104,704		1,716	3,601
ΕΘΝΙΚΗ ΤΡΑΠΕΖΑ ΤΗΣ ΕΛΛΑΔΟΣ Α.Ε. - NATIONAL BANK OF GREECE S.A.	59,882	103,564		1,698	3,327
ΕΛΛΑΚΤΩΡ Α.Ε. - ELLAKTOR S.A.	12,405	22,366		367	689
ΕΛΛΗΝΙΚΑ ΠΕΤΡΕΛΑΙΑ Α.Ε. - HELLENIC PETROLEUM S.A.	13,940	28,724		471	774
ΕΛΛΗΝΙΚΑ ΧΡΗΜΑΤΙΣΤΗΡΙΑ - ΧΡΗΜΑΤΙΣΤΗΡΙΟ ΑΘΗΝΩΝ - HELLENIC EXCHANGES-ATHENS STOCK EXCHANGES SA	22,277	36,936		606	1,238
INTRACOM HOLDINGS Α.Ε. - INTRACOM HOLDINGS S.A.	19,220	40,955		671	1,068
ΜΟΤΟΡ ΟΙΛ (ΕΛΛΑΣ) ΔΙ.Υ.Α. ΚΟΡΙΝΘΟΥ ΑΕ - MOTOR OIL (HELLAS) REFINERIES SA	1,607	3,417		56	89
ΜΥΤΙΛΗΝΑΙΟΣ Α.Ε. ΟΜΙΛΟΣ ΕΠΙΧ/ΩΝ - MYTILINEOS HOLDINGS S.A.	11,978	17,525		287	665
ΟΠΑΠ ΑΕ - OPAP S.A.	3,255	5,995		98	181
ΟΤΕ Α.Ε. - HELLENIC TELECOM. ORGANISATION	19,590	31,844		522	1,088
ΑΥΤΟHELLAS Α.Τ.Ε.Ε. - AUTOHELLAS S.A.	591	838		14	33
ΑΕΡΟΠΟΡΙΑ ΑΙΓΑΙΟΥ Α.Ε. - AEGEAN AIRLINES S.A.	13,918	22,740		373	773
ΤΙΤΑΝ CEMENT INTERNATIONAL S.A.	582	1,453		24	32
ΤΡΑΠΕΖΑ ΟΡΤΙΜΑ BANK Α.Ε. - ORTIMA BANK S.A.	267	593		31	14
ΤΡΑΠΕΖΑ ΠΕΙΡΑΙΩΣ Α.Ε. - PIRAEUS BANK S.A.	294,793	554,008		9,082	16,377
ΟΡΓΑΝΙΣΜΟΣ ΛΙΜΕΝΟΣ ΠΕΙΡΑΙΩΣ Α.Ε. - P.P.A. S.A.	249	388		6	14
QUEST ΣΥΜΜΕΤΟΧΩΝ Α.Ε. - QUEST HOLDINGS S.A.	581	982		16	32
ΕΛΒΑΛΧΑΛΚΟΡ Α.Ε. - ELVALHALCOR S.A.	11,821	24,039		394	657
ΤΕΡΝΑ ΕΝΕΡΓΕΙΑΚΗ Α.Β.Ε.Τ.Ε. - TERNA ENERGY S.A.	57,711	73,181		1,200	3,206
JUMBO ΑΝΩΝΥΜΗ ΕΜΠΟΡΙΚΗ ΕΤΑΙΡΙΑ - JUMBO S.A.	1,361	4,027		66	76
COCA-COLA HBC AG - FUTURES CC HBC AG	472	1,464		24	26
Ε.ΥΔ.Α.Π. Α.Ε. - ATHENS WATER SUPPLY & SEWERAGE S.A.	8,776	10,679		175	488
ΙΝΤΡΑΚΑΤ Α.Ε. - INTRAKAT S.A.	8,679	25,304		415	482
VIOTALCO SA/NV - VIOTALCO SA/NV	12,397	22,771		373	689
CENERGY HOLDINGS S.A. - CENERGY HOLDINGS S.A.	11,721	15,454		253	651
FOURLIS Α.Ε.ΣΥΜΜΕΤΟΧΩΝ Α.Ε. - FOURLIS S.A. A.E	2,676	4,193		69	149
LAMDA DEVELOPMENT Α.Ε. - LAMDA DEVELOPMENT S.A.	15,272	19,183		314	848
ΑΔΜΗΕ ΣΥΜΜΕΤΟΧΩΝ Α.Ε. - ADMIE (IPTO) HOLDING S.A.	61,430	89,053		1,460	3,413
ΑΒΑΞ Α.Ε. - AVAX S.A.	2,473	4,988		82	137
Σύνολο - Total	1,469,063	2,507,329		41,125	81,614
-Δικαιώματα επί μετοχών - Stock Options					
ΑΛΦΑ ΤΡΑΠΕΖΑ Α.Ε. - ALPHA BANK A.E.	0	1,000		16	0
ΔΗΜΟΣΙΑ ΕΠΙΧΕΙΡΗΣΗ ΗΛΕΚΤΡΙΣΜΟΥ ΑΕ - PPC S.A.	151	478		8	8
ΕΘΝΙΚΗ ΤΡΑΠΕΖΑ ΤΗΣ ΕΛΛΑΔΟΣ Α.Ε. - NATIONAL BANK OF GREECE S.A.	356	416		7	20
ΟΠΑΠ ΑΕ - OPAP S.A.	92	128		2	5
ΟΤΕ Α.Ε. - HELLENIC TELECOM. ORGANISATION	36	212		3	2
ΤΡΑΠΕΖΑ ΠΕΙΡΑΙΩΣ Α.Ε. - PIRAEUS BANK S.A.	34	118		2	2
Σύνολο - Total	669	2,352		39	37
ΣΥΝΟΛΟ ΣΜΕ & ΔΙΚΑΙΩΜΑΤΩΝ					
TOTAL FUTURES & OPTIONS	1,498,768	2,603,127		42,696	83,264

1.2 Συνοπτικά στατιστικά στοιχεία Δανεισμού - Lendings market figures overview

Απο - ΓΩΜ: 01/03/2024 Έως - Το: 28/3/2024

Προϊόν Δανεισμού Lending Products	Υποκείμενος Τίτλος - Underlying Title	Πλήθος Διμερών & Πολυμερών Συναλλαγών - Bilateral & Multilateral Lending
AVAXBOR	ΑΒΑΞ Α.Ε. AVAX S.A.	
ADMIEBOR	ΑΔΜΗΕ ΣΥΜΜΕΤΟΧΩΝ Α.Ε. ADMIE (IPTO) HOLDING S.A.	10,000
AEGNBOR	ΑΕΡΟΠΟΡΙΑ ΑΙΓΑΙΟΥ Α.Ε. AEGEAN AIRLINES S.A.	39,153
AETFBOR	ALPHA ETF FTSE Athex Large Cap ΜΕΤΟΧΙΚΟ ALPHA ETF FTSE Athex Large Cap EQUITIES FUND	500
ALMYBOR	ΑΛΟΥΜΥΛ ΒΙΟΜΗΧΑΝΙΑ ΑΛΟΥΜΙΝΙΟΥ Α.Ε. ALUMIL ALUMINIUM INDUSTRY S.A.	
ALPHABOR	ALPHA ΥΠΗΡΕΣΙΩΝ ΚΑΙ ΣΥΜΜΕΤΟΧΩΝ ΑΝΩΝΥΜΗ ΕΤΑΙΡΕΙΑ ALPHA SERVICES AND HOLDINGS S.A.	4,810
BELABOR	JUMBO ΑΝΩΝΥΜΗ ΕΜΠΟΡΙΚΗ ΕΤΑΙΡΙΑ JUMBO S.A.	9,998
CENERBOR	CENERGY HOLDINGS S.A. CENERGY HOLDINGS S.A.	22,449
EEEBOR	COCA COLA HBC A.G. COCA COLA HBC A.G.	1,552
ELHABOR	ΕΛΒΑΛΧΑΛΚΟΡ Α.Ε. ELVALHALCOR S.A.	
ELLAKTORBOR	ΕΛΛΑΚΤΩΡ Α.Ε. ELLAKTOR S.A.	
ELPEBOR	HELLENIO ENERGY Α.Ε. ΣΥΜΜΕΤΟΧΩΝ HELLENIO ENERGY HOLDINGS S.A.	29,625
ETEBOR	ΕΘΝΙΚΗ ΤΡΑΠΕΖΑ ΤΗΣ ΕΛΛΑΔΟΣ Α.Ε. NATIONAL BANK OF GREECE S.A.	6,503
EUROBBOR	EUROBANK ERGASIAS ΥΠΗΡΕΣΙΩΝ ΚΑΙ ΣΥΜΜΕΤΟΧΩΝ Α.Ε. EUROBANK ERGASIAS SERVICES AND HOLDINGS S.A.	12,000
EXAEBOR	ΕΛΛΗΝΙΚΑ ΧΡΗΜΑΤΙΣΤΗΡΙΑ - ΧΡΗΜΑΤΙΣΤΗΡΙΟ ΑΘΗΝΩΝ HELLENIC EXCHANGES-ATHENS STOCK EXCHANGES SA	
EYDAPBOR	Ε.Υ.Δ.Α.Π. Α.Ε. ATHENS WATER SUPPLY & SEWERAGE S.A.	
FOYRKBOR	FOURLIS Α.Ε. ΣΥΜΜΕΤΟΧΩΝ FOURLIS S.A.	
GEKTERNABOR	ΓΕΚ ΤΕΡΝΑ Α.Ε. ΣΥΜ/ΧΩΝ, ΑΚΙΝΗΤΩΝ, ΚΑΤΑΣΚΕΥΩΝ GEK TERNA HOLDING REAL ESTATE CONSTRUCTION	
HTOBOR	ΟΤΕ Α.Ε. HELLENIC TELECOM. ORGANISATION	9,316
INKATBOR	INTRAKAT Α.Ε. INTRAKAT S.A.	
INTRKBOR	INTRACOM HOLDINGS Α.Ε. INTRACOM HOLDINGS S.A.	
LAMDABOR	LAMDA DEVELOPMENT Α.Ε. LAMDA DEVELOPMENT S.A.	9,000
MIGBOR	MIG ΣΥΜΜΕΤΟΧΩΝ Α.Ε. MIG HOLDINGS S.A.	
MOHBOR	ΜΟΤΟΡ ΟΙΛ (ΕΛΛΑΣ) ΔΙ.ΥΛ. ΚΟΡΙΝΘΟΥ Α.Ε. MOTOR OIL (HELLAS) REFINERIES S.A.	2,844
MYTILBOR	ΜΥΤΙΛΗΝΑΙΟΣ Α.Ε. ΟΜΙΛΟΣ ΕΠΙΧ/ΩΝ MYTILINEOS HOLDINGS S.A.	
OPAPBOR	ΟΠΑΠ Α.Ε. OPAP S.A.	
OPTIMABOR	ΤΡΑΠΕΖΑ ΟΡΤΙΜΑ BANK Α.Ε. OPTIMA BANK S.A.	6,203
PPABOR	ΟΡΓΑΝΙΣΜΟΣ ΛΙΜΕΝΟΣ ΠΕΙΡΑΙΩΣ Α.Ε. PIRAEUS PORT AUTHORITY S.A.	1,300
PPCBOR	ΔΗΜΟΣΙΑ ΕΠΙΧΕΙΡΗΣΗ ΗΛΕΚΤΡΙΣΜΟΥ Α.Ε. PUBLIC POWER CORP S.A.	2,015
QUESTBOR	QUEST ΣΥΜΜΕΤΟΧΩΝ Α.Ε. QUEST HOLDINGS S.A.	
SARBOR	ΓΡ. ΣΑΡΑΝΤΗΣ Α.Β.Ε.Ε. GR. SARANTIS S.A.	7
OTOELBOR	AUTOHELLAS Α.Τ.Ε.Ε. AUTOHELLAS S.A.	
TENERGYBOR	ΤΕΡΝΑ ΕΝΕΡΓΕΙΑΚΗ Α.Β.Ε.Τ.Ε. TERNA ENERGY S.A.	396
TITCBOR	TITAN CEMENT INTERNATIONAL S.A. TITAN CEMENT INTERNATIONAL S.A.	5,871
TPEIRBOR	ΠΕΙΡΑΙΩΣ FINANCIAL HOLDINGS Α.Ε. PIRAEUS FINANCIAL HOLDINGS S.A.	743,766
VIOBOR	VIOHALCO SA/NV VIOHALCO SA/NV	
Πλήθος Συναλλαγών Συμβολαίων - Lending No of Contracts		917,308

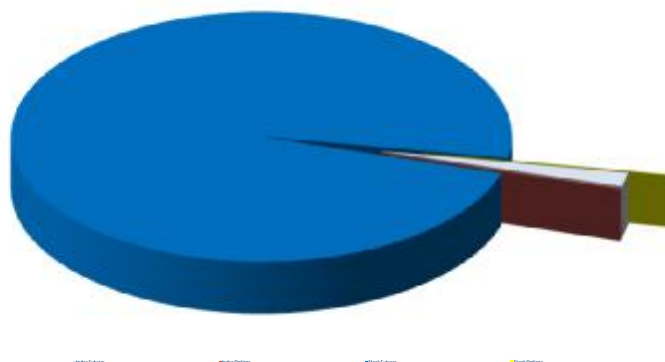
1.3. Στοιχεία ανά Τύπο Παράγωγου Προϊόντος - Figures by Commodity Type

Περίοδος - Period: 01/03 - 28/03/2024

Τύπος Παράγωγου Προϊόντος - Commodity Type	Αριθμός Συμβολαίων Volume	Αριθμός Πράξεων Trades	Open Interest (29/02/2024)
Index Futures	27,117	3,597	6,493
Index Options	1,919	191	771
Stock Futures	1,469,063	38,012	480,956
Stock Options	669	40	696
Σύνολο - Total	1,498,768	41,840	488,916

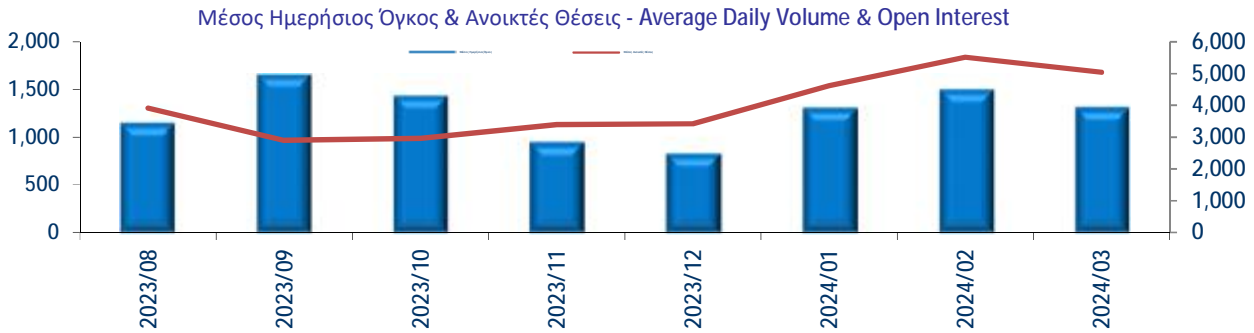
Lending (Multilateral/Bilateral)	917,308	98	50,369
----------------------------------	---------	----	--------

Αριθμός Συμβολαίων
Volume



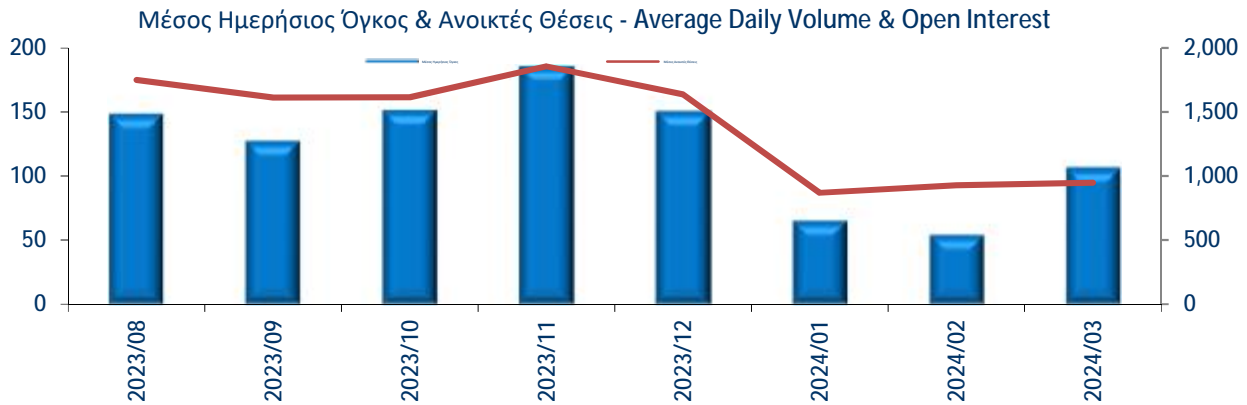
2. ΣΤΑΤΙΣΤΙΚΑ ΑΝΑ ΠΡΟΪΟΝ - KEY FIGURES PER PRODUCT

2.1. Συμβόλαια Μελλοντικής Εκπλήρωσης στον FTSE/ATHEX Large Cap FTSE/ATHEX Large Cap Stock Index Futures



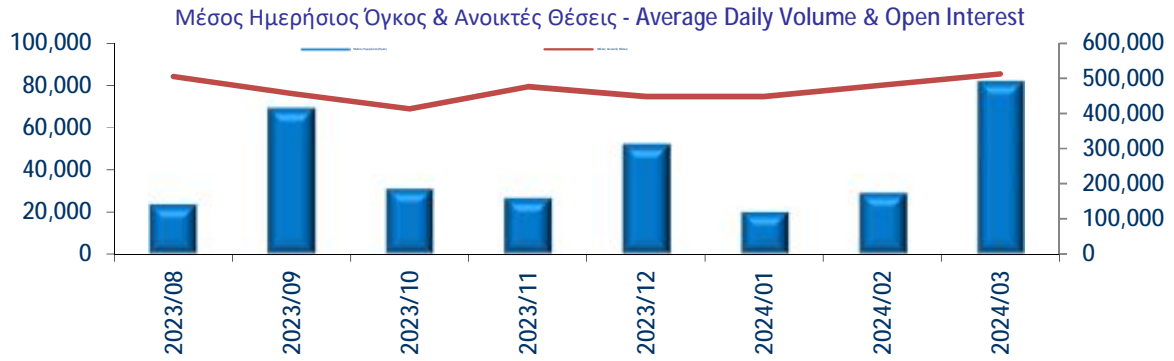
		Εργάσιμες Ημέρες Trading Days	Μέσος Ημερήσιος Όγκος Συναλλαγών Daily Average Traded Volume	Αξία Συναλλαγών (εκατ. Ευρώ) - Traded Value (mil. Euro)	Συναλλαγές Μελών Members Trades	Συναλλαγές Πελατών / Πελάτες Clientele / Client Account Trades
ΣΥΝΟΛΟ ΕΤΟΥΣ - YEAR TOTAL	2023	249	1,438	2,020.66	54.30%	45.70%
Ιανουάριος - January	2024	22	1,300	186.39	50.94%	49.06%
Φεβρουάριος - February	2024	21	1,497	214.43	52.85%	47.15%
Μάρτιος - March	2024	18	1,308	160.63	51.27%	48.73%
ΣΥΝΟΛΟ ΕΤΟΥΣ - YEAR TOTAL	2024	61	1,368	561.45	51.69%	48.31%

2.2. Δικαιώματα Προαίρεσης στον FTSE/ATHEX Large Cap FTSE/ATHEX Large Cap Stock Index Options



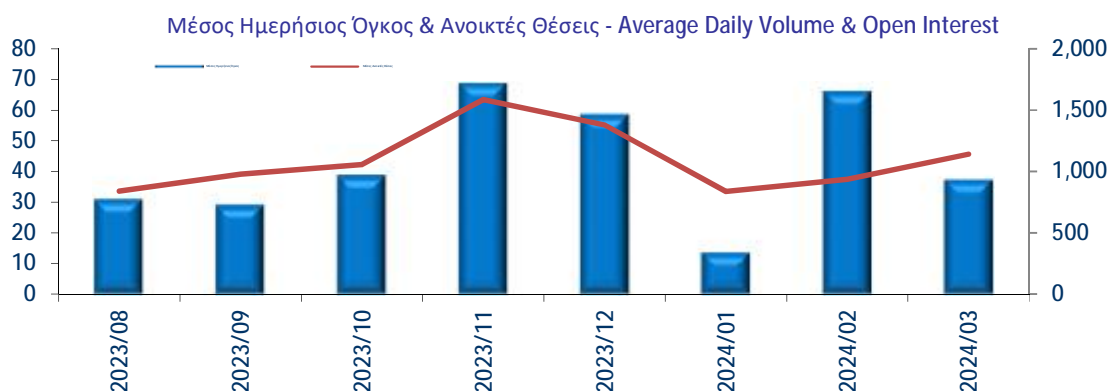
		Εργάσιμες Ημέρες Trading Days	Μέσος Ημερήσιος Όγκος Συναλλαγών Daily Average Traded Volume	Αξία Συναλλαγών (εκατ. Ευρώ) - Traded Value (mil. Euro)	Συναλλαγές Μελών Members Trades	Συναλλαγές Πελατείας / Πελάτες Clientele / Client Account Trades
ΣΥΝΟΛΟ ΕΤΟΥΣ - YEAR TOTAL	2023	249	144	207.10	58.19%	41.81%
Ιανουάριος - January	2024	22	65	9.25	62.30%	37.70%
Φεβρουάριος - February	2024	21	54	7.76	52.06%	47.94%
Μάρτιος - March	2024	18	107	13.13	61.65%	38.35%
ΣΥΝΟΛΟ ΕΤΟΥΣ - YEAR TOTAL	2024	61	74	30.13	58.67%	41.33%

2.3. Συμβόλαια Μελλοντικής Εκπλήρωσης σε μετοχές Stock Futures



		Εργάσιμες Ημέρες Trading Days	Μέσος Ημερήσιος Όγκος Συναλλαγών Daily Average Traded Volume	Αξία Συναλλαγών (εκατ. Ευρώ) - Traded Value (mil. Euro)	Συναλλαγές Μελών Members Trades	Συναλλαγές Πελατείας / Πελάτες Clientele / Client Account Trades
ΣΥΝΟΛΟ ΕΤΟΥΣ - YEAR TOTAL	2023	249	36,661	3,593.61	35.19%	64.81%
Ιανουάριος - January	2024	22	19,775	180.12	30.70%	69.30%
Φεβρουάριος - February	2024	21	28,725	252.33	36.93%	63.07%
Μάρτιος - March	2024	18	81,615	695.94	47.12%	52.88%
ΣΥΝΟΛΟ ΕΤΟΥΣ - YEAR TOTAL	2024	61	36,661	1,128.40	38.25%	61.75%

2.4. Δικαιώματα Προαίρεσης σε μετοχές Stock Options



		Εργάσιμες Ημέρες Trading Days	Μέσος Ημερήσιος Όγκος Συναλλαγών Daily Average Traded Volume	Αξία Συναλλαγών (εκατ. Ευρώ) - Traded Value (mil. Euro)	Συναλλαγές Μελών Members Trades	Συναλλαγές Πελατείας / Πελάτες Clientele / Client Account Trades
ΣΥΝΟΛΟ ΕΤΟΥΣ - YEAR TOTAL	2023	249	54	10.33	36.09%	63.91%
Ιανουάριος - January	2024	22	14	0.30	45.00%	55.00%
Φεβρουάριος - February	2024	21	66	0.63	47.36%	52.64%
Μάρτιος - March	2024	18	37	0.66	21.30%	78.70%
ΣΥΝΟΛΟ ΕΤΟΥΣ - YEAR TOTAL	2024	61	39	1.59	37.89%	62.11%

ΣΥΝΑΛΛΑΓΕΣ ΤΩΝ ΕΤΑΙΡΕΙΩΝ ΜΕΛΩΝ ΤΗΣ ΑΓΟΡΑΣ ΠΑΡΑΓΩΓΩΝ ΚΑΤΑ ΤΟ ΧΡΟΝΙΚΟ ΔΙΑΣΤΗΜΑ ΑΠΟ:
TRANSACTIONS OF DERIVATIVES MARKET MEMBERS DURING THE TIME PERIOD FROM:

01/03/2024

ΕΩΣ:
ΤΟ:

28/03/2024

Αριθμός Εργάσιμων Ημερών / Number of Trading Days :

18

Προϊόν / Product : ΣΜΕ ΣΕ FTSE/ATHEX Large Cap - FUTURES FTSE/ATHEX Large Cap

A/A	Επωνυμία Μέλους / Member Name	Συμβόλαια/ Contracts	%
1	ΠΕΙΡΑΙΩΣ ΜΟΝΟΠΡΟΣΩΠΗ Α.Ε.Π.Ε.Υ. - PIRAEUS SECURITIES S. A.	11,675	24.79%
2	ΤΡΑΠΕΖΑ ΟΡΤΙΜΑ BANK Α.Ε. - ΟΡΤΙΜΑ BANK S.A.	11,580	24.59%
3	ΕΘΝΙΚΗ ΧΡΗΜΑΤΙΣΤΗΡΙΑΚΗ ΜΟΝΟΠΡΟΣΩΠΗ ΑΕΠΕΥ - NATIONAL SECURITIES SINGLE MEM	6,537	13.88%
4	EUROBANK EQUITIES ΜΟΝΟΠΡΟΣΩΠΗ Α.Ε.Π.Ε.Υ. - EUROBANK EQUITIES INVESTMENT FIR	5,213	11.07%
5	ΑΛΦΑ FINANCE ΜΟΝΟΠΡΟΣΩΠΗ ΑΕΠΕΥ - ALPHA FINANCE INVESTMENT SERVICES SINGLE	4,912	10.43%
6	EUROXX ΧΡΗΜΑΤΙΣΤΗΡΙΑΚΗ Α.Ε.Π.Ε.Υ. - EUROXX SECURITIES S.A.	3,350	7.11%
7	ΠΑΝΤΕΛΑΚΗΣ ΧΡΗΜΑΤΙΣΤΗΡΙΑΚΗ Α.Ε.Π.Ε.Υ - PANTELAKIS SECURITIES S.A.	1,247	2.65%
8	ΛΕΩΝ ΔΕΠΟΛΑΣ ΧΡΗΜΑΤΙΣΤΗΡΙΑΚΗ Α.Ε.Π.Ε.Υ. - LEON DEPOLAS SECURITIES S.A.	757	1.61%
9	MERIT ΧΡΗΜΑΤΙΣΤΗΡΙΑΚΗ Α.Ε.Π.Ε.Υ. - MERIT SECURITIES S.A	556	1.18%
10	SOLIDUS SECURITIES Α.Ε.Π.Ε.Υ. - SOLIDUS SECURITIES S.A	464	0.99%
11	ΒΕΤΑ ΧΡΗΜΑΤΙΣΤΗΡΙΑΚΗ Α.Ε.Π.Ε.Υ. - BETA SECURITIES S.A.	365	0.78%
12	ΕΛΛΗΝΟΑΜΕΡΙΚΑΝΙΚΗ ΧΡΗΜΑΤΙΣΤΗΡΙΑΚΗ ΑΕΠΕΥ - HELLENIC AMERICAN SECURITIES S.A.	248	0.53%
13	ΚΥΚΛΟΣ ΧΡΗΜΑΤΙΣΤΗΡΙΑΚΗ Α.Ε.Π.Ε.Υ. - CYCLOS SECURITIES S.A.	162	0.34%
14	N. ΧΡΥΣΟΧΟΙΔΗΣ ΧΡΗΜΑΤΙΣΤΗΡΙΑΚΗ Α.Ε.Π.Ε.Υ - N. CHRYSOCHOIDIS SECURITIES S.A.	12	0.03%
15	EUROCORP Α.Ε.Π.Ε.Υ. - EUROCORP INVESTMENT SERVICES S.A.	10	0.02%
16	ARGUS STOCKBROKERS LTD - ARGUS STOCKBROKERS LTD	0	
17	ΑΧΟΝ ΧΡΗΜΑΤΙΣΤΗΡΙΑΚΗ Α.Ε.Π.Ε.Υ. - AXON SECURITIES S.A.	0	
18	CAPITAL ΑΧΕΠΕΥ - CAPITAL SECURITIES S.A.	0	
19	MEGA EQUITY SECURITIES & FINANCIAL SERVICES PUBLIC LTD - MEGA EQUITY SECURITIE	0	
20	SHARELINK SECURITIES & FINANCIAL SERVICES LTD - SHARELINK SECURITIES & FINANCIA	0	
21	SOCIETE GENERALE S.A. - SOCIETE GENERALE S.A.	0	
22	ΕΘΝΙΚΗ ΤΡΑΠΕΖΑ ΤΗΣ ΕΛΛΑΔΟΣ Α.Ε. - NATIONAL BANK OF GREECE S.A.	0	
23	ΚΑΡΡΑ ΧΡΗΜΑΤΙΣΤΗΡΙΑΚΗ Α.Ε.Π.Ε.Υ. - KARRA SECURITIES S.A.	0	
24	ΣΤ. ΕΜ. ΛΑΥΡΕΝΤΑΚΗΣ ΧΡΗΜΑΤΙΣΤΗΡΙΑΚΗ Α.Ε.Π.Ε.Υ. - ST. EM. LAVRENTAKIS SECURITIES S	0	
25	ΤΡΑΠΕΖΑ ΠΕΙΡΑΙΩΣ ΑΝΩΝΥΜΟΣ ΕΤΑΙΡΕΙΑ - PIRAEUS BANK S.A.	0	
ΓΕΝΙΚΟ ΣΥΝΟΛΟ / GRAND TOTAL :		47,088	
ΠΟΣΟΣΤΟ ΕΠΙ ΤΟΥ ΣΥΝΟΛΟΥ / % OF TOTAL :			
	Own :		51.27%
	Client :		0.00%
	Clientele:		48.73%

Προϊόν / Product : ΣΜΕ ΣΕ FTSE/ΧΑ Τραπεζικός Δείκτης - FUTURES FTSE/ATHEX Banks Index

A/A	Επωνυμία Μέλους / Member Name	Συμβόλαια/ Contracts	%
1	EUROBANK EQUITIES ΜΟΝΟΠΡΟΣΩΠΗ Α.Ε.Π.Ε.Υ. - EUROBANK EQUITIES INVESTMENT FIR	3,234	52.04%
2	ΠΕΙΡΑΙΩΣ ΜΟΝΟΠΡΟΣΩΠΗ Α.Ε.Π.Ε.Υ. - PIRAEUS SECURITIES S. A.	1,065	17.14%
3	ΠΑΝΤΕΛΑΚΗΣ ΧΡΗΜΑΤΙΣΤΗΡΙΑΚΗ Α.Ε.Π.Ε.Υ - PANTELAKIS SECURITIES S.A.	751	12.09%
4	ΑΛΦΑ FINANCE ΜΟΝΟΠΡΟΣΩΠΗ ΑΕΠΕΥ - ALPHA FINANCE INVESTMENT SERVICES SINGLE	599	9.64%
5	EUROXX ΧΡΗΜΑΤΙΣΤΗΡΙΑΚΗ Α.Ε.Π.Ε.Υ. - EUROXX SECURITIES S.A.	492	7.92%
6	ΤΡΑΠΕΖΑ ΟΡΤΙΜΑ BANK Α.Ε. - ΟΡΤΙΜΑ BANK S.A.	59	0.95%
7	SOLIDUS SECURITIES Α.Ε.Π.Ε.Υ. - SOLIDUS SECURITIES S.A	10	0.16%
8	ΕΘΝΙΚΗ ΧΡΗΜΑΤΙΣΤΗΡΙΑΚΗ ΜΟΝΟΠΡΟΣΩΠΗ ΑΕΠΕΥ - NATIONAL SECURITIES SINGLE MEM	4	0.06%
9	ARGUS STOCKBROKERS LTD - ARGUS STOCKBROKERS LTD	0	
10	ΑΧΟΝ ΧΡΗΜΑΤΙΣΤΗΡΙΑΚΗ Α.Ε.Π.Ε.Υ. - AXON SECURITIES S.A.	0	
11	ΒΕΤΑ ΧΡΗΜΑΤΙΣΤΗΡΙΑΚΗ Α.Ε.Π.Ε.Υ. - BETA SECURITIES S.A.	0	
12	CAPITAL ΑΧΕΠΕΥ - CAPITAL SECURITIES S.A.	0	
13	EUROCORP Α.Ε.Π.Ε.Υ. - EUROCORP INVESTMENT SERVICES S.A.	0	
14	MEGA EQUITY SECURITIES & FINANCIAL SERVICES PUBLIC LTD - MEGA EQUITY SECURITIE	0	
15	MERIT ΧΡΗΜΑΤΙΣΤΗΡΙΑΚΗ Α.Ε.Π.Ε.Υ. - MERIT SECURITIES S.A	0	
16	SHARELINK SECURITIES & FINANCIAL SERVICES LTD - SHARELINK SECURITIES & FINANCIA	0	
17	SOCIETE GENERALE S.A. - SOCIETE GENERALE S.A.	0	
18	ΕΘΝΙΚΗ ΤΡΑΠΕΖΑ ΤΗΣ ΕΛΛΑΔΟΣ Α.Ε. - NATIONAL BANK OF GREECE S.A.	0	
19	ΕΛΛΗΝΟΑΜΕΡΙΚΑΝΙΚΗ ΧΡΗΜΑΤΙΣΤΗΡΙΑΚΗ ΑΕΠΕΥ - HELLENIC AMERICAN SECURITIES S.A.	0	
20	ΚΑΠΠΑ ΧΡΗΜΑΤΙΣΤΗΡΙΑΚΗ Α.Ε.Π.Ε.Υ. - KAPPA SECURITIES S.A.	0	
21	ΚΥΚΛΟΣ ΧΡΗΜΑΤΙΣΤΗΡΙΑΚΗ Α.Ε.Π.Ε.Υ. - CYCLOS SECURITIES S.A.	0	
22	ΛΕΩΝ ΔΕΠΟΛΑΣ ΧΡΗΜΑΤΙΣΤΗΡΙΑΚΗ Α.Ε.Π.Ε.Υ. - LEON DEPOLAS SECURITIES S.A.	0	
23	Ν. ΧΡΥΣΟΧΟΙΔΗΣ ΧΡΗΜΑΤΙΣΤΗΡΙΑΚΗ Α.Ε.Π.Ε.Υ - Ν. CHRYSOCHOIDIS SECURITIES S.A.	0	
24	ΣΤ. ΕΜ. ΛΑΥΡΕΝΤΑΚΗΣ ΧΡΗΜΑΤΙΣΤΗΡΙΑΚΗ Α.Ε.Π.Ε.Υ. - ST. EM. LAVRENTAKIS SECURITIES S	0	
25	ΤΡΑΠΕΖΑ ΠΕΙΡΑΙΩΣ ΑΝΩΝΥΜΟΣ ΕΤΑΙΡΕΙΑ - PIRAEUS BANK S.A.	0	
ΓΕΝΙΚΟ ΣΥΝΟΛΟ / GRAND TOTAL :		6,214	
ΠΟΣΟΣΤΟ ΕΠΙ ΤΟΥ ΣΥΝΟΛΟΥ / % OF TOTAL :			
	Own :		51.74%
	Client :		0.00%
	Clientele:		48.26%

ΣΥΝΑΛΛΑΓΕΣ ΤΩΝ ΕΤΑΙΡΕΙΩΝ ΜΕΛΩΝ ΤΗΣ ΑΓΟΡΑΣ ΠΑΡΑΓΩΓΩΝ ΚΑΤΑ ΤΟ ΧΡΟΝΙΚΟ ΔΙΑΣΤΗΜΑ ΑΠΟ:
TRANSACTIONS OF DERIVATIVES MARKET MEMBERS DURING THE TIME PERIOD FROM:

01/03/2024

ΕΩΣ:
TO:

28/03/2024

Αριθμός Εργασιμών Ημερών / Number of Trading Days :

18

Προϊόν / Product : ΣΜΕ ΣΕ MSCI GREECE REBASED - FUTURES MSCI GREECE REBASED

A/A	Επωνυμία Μέλους / Member Name	Συμβόλαια/ Contracts	%
1	EUROBANK EQUITIES ΜΟΝΟΠΡΟΣΩΠΗ Α.Ε.Π.Ε.Υ. - EUROBANK EQUITIES INVESTMENT FIR	620	66.52%
2	ΑΛΦΑ FINANCE ΜΟΝΟΠΡΟΣΩΠΗ ΑΕΠΕΥ - ALPHA FINANCE INVESTMENT SERVICES SINGLE	286	30.69%
3	ΠΕΙΡΑΙΩΣ ΜΟΝΟΠΡΟΣΩΠΗ Α.Ε.Π.Ε.Υ. - PIRAEUS SECURITIES S. A.	26	2.79%
4	ARGUS STOCKBROKERS LTD - ARGUS STOCKBROKERS LTD	0	
5	ΑΧΟΝ ΧΡΗΜΑΤΙΣΤΗΡΙΑΚΗ Α.Ε.Π.Ε.Υ. - AXON SECURITIES S.A.	0	
6	ΒΕΤΑ ΧΡΗΜΑΤΙΣΤΗΡΙΑΚΗ Α.Ε.Π.Ε.Υ. - BETA SECURITIES S.A.	0	
7	CAPITAL ΑΧΕΠΕΥ - CAPITAL SECURITIES S.A.	0	
8	EUROCORP Α.Ε.Π.Ε.Υ. - EUROCORP INVESTMENT SERVICES S.A.	0	
9	EUROXX ΧΡΗΜΑΤΙΣΤΗΡΙΑΚΗ Α.Ε.Π.Ε.Υ. - EUROXX SECURITIES S.A.	0	
10	MEGA EQUITY SECURITIES & FINANCIAL SERVICES PUBLIC LTD - MEGA EQUITY SECURITIE	0	
11	MERIT ΧΡΗΜΑΤΙΣΤΗΡΙΑΚΗ Α.Ε.Π.Ε.Υ. - MERIT SECURITIES S.A	0	
12	SHARELINK SECURITIES & FINANCIAL SERVICES LTD - SHARELINK SECURITIES & FINANCIA	0	
13	SOCIETE GENERALE S.A. - SOCIETE GENERALE S.A.	0	
14	SOLIDUS SECURITIES Α.Ε.Π.Ε.Υ. - SOLIDUS SECURITIES S.A	0	
15	ΕΘΝΙΚΗ ΤΡΑΠΕΖΑ ΤΗΣ ΕΛΛΑΔΟΣ Α.Ε. - NATIONAL BANK OF GREECE S.A.	0	
16	ΕΘΝΙΚΗ ΧΡΗΜΑΤΙΣΤΗΡΙΑΚΗ ΜΟΝΟΠΡΟΣΩΠΗ ΑΕΠΕΥ - NATIONAL SECURITIES SINGLE MEM	0	
17	ΕΛΛΗΝΟΑΜΕΡΙΚΑΝΙΚΗ ΧΡΗΜΑΤΙΣΤΗΡΙΑΚΗ ΑΕΠΕΥ - HELLENIC AMERICAN SECURITIES S.A.	0	
18	ΚΑΠΠΑ ΧΡΗΜΑΤΙΣΤΗΡΙΑΚΗ Α.Ε.Π.Ε.Υ. - KAPPA SECURITIES S.A.	0	
19	ΚΥΚΛΟΣ ΧΡΗΜΑΤΙΣΤΗΡΙΑΚΗ Α.Ε.Π.Ε.Υ. - CYCLOS SECURITIES S.A.	0	
20	ΛΕΩΝ ΔΕΠΟΛΑΣ ΧΡΗΜΑΤΙΣΤΗΡΙΑΚΗ Α.Ε.Π.Ε.Υ. - LEON DEPOLAS SECURITIES S.A.	0	
21	Ν. ΧΡΥΣΟΧΟΙΔΗΣ ΧΡΗΜΑΤΙΣΤΗΡΙΑΚΗ Α.Ε.Π.Ε.Υ - N. CHRYSOCHOIDIS SECURITIES S.A.	0	
22	ΠΑΝΤΕΛΑΚΗΣ ΧΡΗΜΑΤΙΣΤΗΡΙΑΚΗ Α.Ε.Π.Ε.Υ - PANTELAKIS SECURITIES S.A.	0	
23	ΣΤ. ΕΜ. ΛΑΥΡΕΝΤΑΚΗΣ ΧΡΗΜΑΤΙΣΤΗΡΙΑΚΗ Α.Ε.Π.Ε.Υ. - ST. EM. LAVRENTAKIS SECURITIES S	0	
24	ΤΡΑΠΕΖΑ ΟΡΤΙΜΑ BANK Α.Ε. - ORTIMA BANK S.A.	0	
25	ΤΡΑΠΕΖΑ ΠΕΙΡΑΙΩΣ ΑΝΩΝΥΜΟΣ ΕΤΑΙΡΕΙΑ - PIRAEUS BANK S.A.	0	
ΓΕΝΙΚΟ ΣΥΝΟΛΟ / GRAND TOTAL :		932	

Προϊόν / Product : ΔΙΚΑΙΩΜΑΤΑ ΠΡΟΑΙΡΕΣΗΣ ΣΕ FTSE/ATHEX Large Cap - OPTIONS FTSE/ATHEX Large Cap

A/A	Επωνυμία Μέλους / Member Name	Συμβόλαια/ Contracts	%
1	ΤΡΑΠΕΖΑ ΟΡΤΙΜΑ BANK Α.Ε. - ΟΡΤΙΜΑ BANK S.A.	1,927	50.21%
2	ΕΘΝΙΚΗ ΧΡΗΜΑΤΙΣΤΗΡΙΑΚΗ ΜΟΝΟΠΡΟΣΩΠΗ ΑΕΠΕΥ - NATIONAL SECURITIES SINGLE MEM	1,023	26.65%
3	ΕΥΡΟΒΑΝΚ ΕΚΙΤΙΕΣ ΜΟΝΟΠΡΟΣΩΠΗ Α.Ε.Π.Ε.Υ. - EUROBANK EQUITIES INVESTMENT FIR	562	14.64%
4	SOLIDUS SECURITIES Α.Ε.Π.Ε.Υ. - SOLIDUS SECURITIES S.A.	232	6.04%
5	ΑΛΦΑ FINANCE ΜΟΝΟΠΡΟΣΩΠΗ ΑΕΠΕΥ - ALPHA FINANCE INVESTMENT SERVICES SINGLE	48	1.25%
6	ΚΥΚΛΟΣ ΧΡΗΜΑΤΙΣΤΗΡΙΑΚΗ Α.Ε.Π.Ε.Υ. - CYCLOS SECURITIES S.A.	18	0.47%
7	MERIT ΧΡΗΜΑΤΙΣΤΗΡΙΑΚΗ Α.Ε.Π.Ε.Υ. - MERIT SECURITIES S.A	12	0.31%
8	ΒΕΤΑ ΧΡΗΜΑΤΙΣΤΗΡΙΑΚΗ Α.Ε.Π.Ε.Υ. - ΒΕΤΑ SECURITIES S.A.	7	0.18%
9	ΠΕΙΡΑΙΩΣ ΜΟΝΟΠΡΟΣΩΠΗ Α.Ε.Π.Ε.Υ. - PIRAEUS SECURITIES S. A.	4	0.10%
10	ΕΛΛΗΝΟΑΜΕΡΙΚΑΝΙΚΗ ΧΡΗΜΑΤΙΣΤΗΡΙΑΚΗ ΑΕΠΕΥ - HELLENIC AMERICAN SECURITIES S.A.	2	0.05%
11	Ν. ΧΡΥΣΟΧΟΙΔΗΣ ΧΡΗΜΑΤΙΣΤΗΡΙΑΚΗ Α.Ε.Π.Ε.Υ - Ν. CHRYSOCHOIDIS SECURITIES S.A.	2	0.05%
12	ΕΥΡΟΧΧ ΧΡΗΜΑΤΙΣΤΗΡΙΑΚΗ Α.Ε.Π.Ε.Υ. - EUROXX SECURITIES S.A.	1	0.03%
13	ARGUS STOCKBROKERS LTD - ARGUS STOCKBROKERS LTD	0	
14	ΑΧΟΝ ΧΡΗΜΑΤΙΣΤΗΡΙΑΚΗ Α.Ε.Π.Ε.Υ. - ΑΧΟΝ SECURITIES S.A.	0	
15	CAPITAL ΑΧΕΠΕΥ - CAPITAL SECURITIES S.A.	0	
16	EUROCORP Α.Ε.Π.Ε.Υ. - EUROCORP INVESTMENT SERVICES S.A.	0	
17	MEGA EQUITY SECURITIES & FINANCIAL SERVICES PUBLIC LTD - MEGA EQUITY SECURITIE	0	
18	SHARELINK SECURITIES & FINANCIAL SERVICES LTD - SHARELINK SECURITIES & FINANCIA	0	
19	SOCIETE GENERALE S.A. - SOCIETE GENERALE S.A.	0	
20	ΕΘΝΙΚΗ ΤΡΑΠΕΖΑ ΤΗΣ ΕΛΛΑΔΟΣ Α.Ε. - NATIONAL BANK OF GREECE S.A.	0	
21	ΚΑΠΠΑ ΧΡΗΜΑΤΙΣΤΗΡΙΑΚΗ Α.Ε.Π.Ε.Υ. - ΚΑΡΡΑ SECURITIES S.A.	0	
22	ΛΕΩΝ ΔΕΠΟΛΑΣ ΧΡΗΜΑΤΙΣΤΗΡΙΑΚΗ Α.Ε.Π.Ε.Υ. - LEON DEPOLAS SECURITIES S.A.	0	
23	ΠΑΝΤΕΛΑΚΗΣ ΧΡΗΜΑΤΙΣΤΗΡΙΑΚΗ Α.Ε.Π.Ε.Υ - PANTELAKIS SECURITIES S.A.	0	
24	ΣΤ. ΕΜ. ΛΑΥΡΕΝΤΑΚΗΣ ΧΡΗΜΑΤΙΣΤΗΡΙΑΚΗ Α.Ε.Π.Ε.Υ. - ST. EM. LAVRENTAKIS SECURITIES S	0	
25	ΤΡΑΠΕΖΑ ΠΕΙΡΑΙΩΣ ΑΝΩΝΥΜΟΣ ΕΤΑΙΡΕΙΑ - PIRAEUS BANK S.A.	0	
ΓΕΝΙΚΟ ΣΥΝΟΛΟ / GRAND TOTAL :		3,838	
ΠΟΣΟΣΤΟ ΕΠΙ ΤΟΥ ΣΥΝΟΛΟΥ / % OF TOTAL :		Own :	61.65%
		Client :	0.00%
		Clientele:	38.35%

ΣΥΝΑΛΛΑΓΕΣ ΤΩΝ ΕΤΑΙΡΕΙΩΝ ΜΕΛΩΝ ΤΗΣ ΑΓΟΡΑΣ ΠΑΡΑΓΩΓΩΝ ΚΑΤΑ ΤΟ ΧΡΟΝΙΚΟ ΔΙΑΣΤΗΜΑ ΑΠΟ:
TRANSACTIONS OF DERIVATIVES MARKET MEMBERS DURING THE TIME PERIOD FROM:

01/03/2024

ΕΩΣ:
TO:

28/03/2024

Αριθμός Εργάσιμων Ημερών / Number of Trading Days :

18

Προϊόν / Product: ΣΜΕ ΣΕ ΜΕΤΟΧΕΣ - STOCK FUTURES

A/A	Επωνυμία Μέλους / Member Name	Συμβόλαια/ Contracts	%
1	EUROBANK EQUITIES ΜΟΝΟΠΡΟΣΩΠΗ Α.Ε.Π.Ε.Υ. - EUROBANK EQUITIES INVESTMENT FIR	589,010	20.05%
2	ΠΕΙΡΑΙΩΣ ΜΟΝΟΠΡΟΣΩΠΗ Α.Ε.Π.Ε.Υ. - PIRAEUS SECURITIES S. A.	527,379	17.95%
3	ΤΡΑΠΕΖΑ ΟΡΤΙΜΑ BANK Α.Ε. - ΟΡΤΙΜΑ BANK S.A.	419,597	14.28%
4	ΑΛΦΑ FINANCE ΜΟΝΟΠΡΟΣΩΠΗ ΑΕΠΕΥ - ALPHA FINANCE INVESTMENT SERVICES SINGLE	378,507	12.88%
5	EUROXX ΧΡΗΜΑΤΙΣΤΗΡΙΑΚΗ Α.Ε.Π.Ε.Υ. - EUROXX SECURITIES S.A.	305,799	10.41%
6	SOLIDUS SECURITIES Α.Ε.Π.Ε.Υ. - SOLIDUS SECURITIES S.A	213,035	7.25%
7	ΕΘΝΙΚΗ ΧΡΗΜΑΤΙΣΤΗΡΙΑΚΗ ΜΟΝΟΠΡΟΣΩΠΗ ΑΕΠΕΥ - NATIONAL SECURITIES SINGLE MEM	201,880	6.87%
8	ΛΕΩΝ ΔΕΠΟΛΑΣ ΧΡΗΜΑΤΙΣΤΗΡΙΑΚΗ Α.Ε.Π.Ε.Υ. - LEON DEPOLAS SECURITIES S.A.	71,415	2.43%
9	ΠΑΝΤΕΛΑΚΗΣ ΧΡΗΜΑΤΙΣΤΗΡΙΑΚΗ Α.Ε.Π.Ε.Υ - PANTELAKIS SECURITIES S.A.	57,435	1.95%
10	MEGA EQUITY SECURITIES & FINANCIAL SERVICES PUBLIC LTD - MEGA EQUITY SECURITIE	44,447	1.51%
11	ΒΕΤΑ ΧΡΗΜΑΤΙΣΤΗΡΙΑΚΗ Α.Ε.Π.Ε.Υ. - ΒΕΤΑ SECURITIES S.A.	40,148	1.37%
12	ΕΛΛΗΝΟΑΜΕΡΙΚΑΝΙΚΗ ΧΡΗΜΑΤΙΣΤΗΡΙΑΚΗ ΑΕΠΕΥ - HELLENIC AMERICAN SECURITIES S.A.	33,409	1.14%
13	MERIT ΧΡΗΜΑΤΙΣΤΗΡΙΑΚΗ Α.Ε.Π.Ε.Υ. - MERIT SECURITIES S.A	29,040	0.99%
14	ΚΥΚΛΟΣ ΧΡΗΜΑΤΙΣΤΗΡΙΑΚΗ Α.Ε.Π.Ε.Υ. - CYCLOS SECURITIES S.A.	13,409	0.46%
15	EUROCORP Α.Ε.Π.Ε.Υ. - EUROCORP INVESTMENT SERVICES S.A.	8,379	0.29%
16	N. ΧΡΥΣΟΧΟΙΔΗΣ ΧΡΗΜΑΤΙΣΤΗΡΙΑΚΗ Α.Ε.Π.Ε.Υ - N. CHRYSSOCHOIDIS SECURITIES S.A.	4,486	0.15%
17	CAPITAL ΑΧΕΠΕΥ - CAPITAL SECURITIES S.A.	690	0.02%
18	ΑΧΟΝ ΧΡΗΜΑΤΙΣΤΗΡΙΑΚΗ Α.Ε.Π.Ε.Υ. - ΑΧΟΝ SECURITIES S.A.	61	0.00%
19	ARGUS STOCKBROKERS LTD - ARGUS STOCKBROKERS LTD	0	
20	SHARELINK SECURITIES & FINANCIAL SERVICES LTD - SHARELINK SECURITIES & FINANCIA	0	
21	SOCIETE GENERALE S.A. - SOCIETE GENERALE S.A.	0	
22	ΕΘΝΙΚΗ ΤΡΑΠΕΖΑ ΤΗΣ ΕΛΛΑΔΟΣ Α.Ε. - NATIONAL BANK OF GREECE S.A.	0	
23	ΚΑΠΠΑ ΧΡΗΜΑΤΙΣΤΗΡΙΑΚΗ Α.Ε.Π.Ε.Υ. - KAPPA SECURITIES S.A.	0	
24	ΣΤ. ΕΜ. ΛΑΥΡΕΝΤΑΚΗΣ ΧΡΗΜΑΤΙΣΤΗΡΙΑΚΗ Α.Ε.Π.Ε.Υ. - ST. EM. LAVRENTAKIS SECURITIES S	0	
25	ΤΡΑΠΕΖΑ ΠΕΙΡΑΙΩΣ ΑΝΩΝΥΜΟΣ ΕΤΑΙΡΕΙΑ - PIRAEUS BANK S.A.	0	
ΓΕΝΙΚΟ ΣΥΝΟΛΟ / GRAND TOTAL :		2,938,126	
ΠΟΣΟΣΤΟ ΕΠΙ ΤΟΥ ΣΥΝΟΛΟΥ / % OF TOTAL :		Own :	47.12%
		Client :	0.00%
		Clientele:	52.88%

Προϊόν / Product: ΔΙΚΑΙΩΜΑΤΑ ΠΡΟΑΙΡΕΣΗΣ ΣΕ ΜΕΤΟΧΕΣ - STOCK OPTIONS

A/A	Επωνυμία Μέλους / Member Name	Συμβόλαια/ Contracts	%
1	MERIT ΧΡΗΜΑΤΙΣΤΗΡΙΑΚΗ Α.Ε.Π.Ε.Υ. - MERIT SECURITIES S.A	578	43.20%
2	ΕΘΝΙΚΗ ΧΡΗΜΑΤΙΣΤΗΡΙΑΚΗ ΜΟΝΟΠΡΟΣΩΠΗ ΑΕΠΕΥ - NATIONAL SECURITIES SINGLE MEM	308	23.02%
3	ΤΡΑΠΕΖΑ ΟΡΤΙΜΑ BANK Α.Ε. - ΟΡΤΙΜΑ BANK S.A.	148	11.06%
4	EUROBANK EQUITIES ΜΟΝΟΠΡΟΣΩΠΗ Α.Ε.Π.Ε.Υ. - EUROBANK EQUITIES INVESTMENT FIR	127	9.49%
5	SOLIDUS SECURITIES Α.Ε.Π.Ε.Υ. - SOLIDUS SECURITIES S.A	66	4.93%
6	ΒΕΤΑ ΧΡΗΜΑΤΙΣΤΗΡΙΑΚΗ Α.Ε.Π.Ε.Υ. - ΒΕΤΑ SECURITIES S.A.	60	4.48%
7	ΕΥΡΟΧΧ ΧΡΗΜΑΤΙΣΤΗΡΙΑΚΗ Α.Ε.Π.Ε.Υ. - ΕΥΡΟΧΧ SECURITIES S.A.	30	2.24%
8	ΚΥΚΛΟΣ ΧΡΗΜΑΤΙΣΤΗΡΙΑΚΗ Α.Ε.Π.Ε.Υ. - CYCLOS SECURITIES S.A.	11	0.82%
9	Ν. ΧΡΥΣΟΧΟΙΔΗΣ ΧΡΗΜΑΤΙΣΤΗΡΙΑΚΗ Α.Ε.Π.Ε.Υ - Ν. CHRYSOCHOIDIS SECURITIES S.A.	10	0.75%
10	ΑΛΦΑ FINANCE ΜΟΝΟΠΡΟΣΩΠΗ ΑΕΠΕΥ - ALPHA FINANCE INVESTMENT SERVICES SINGLE	0	
11	ΕΛΛΗΝΟΑΜΕΡΙΚΑΝΙΚΗ ΧΡΗΜΑΤΙΣΤΗΡΙΑΚΗ ΑΕΠΕΥ - HELLENIC AMERICAN SECURITIES S.A.	0	
12	ΠΕΙΡΑΙΩΣ ΜΟΝΟΠΡΟΣΩΠΗ Α.Ε.Π.Ε.Υ. - PIRAEUS SECURITIES S. A.	0	
13	ARGUS STOCKBROKERS LTD - ARGUS STOCKBROKERS LTD	0	
14	ΑΧΟΝ ΧΡΗΜΑΤΙΣΤΗΡΙΑΚΗ Α.Ε.Π.Ε.Υ. - ΑΧΟΝ SECURITIES S.A.	0	
15	CAPITAL ΑΧΕΠΕΥ - CAPITAL SECURITIES S.A.	0	
16	EUROCORP Α.Ε.Π.Ε.Υ. - EUROCORP INVESTMENT SERVICES S.A.	0	
17	MEGA EQUITY SECURITIES & FINANCIAL SERVICES PUBLIC LTD - MEGA EQUITY SECURITIE	0	
18	SHARELINK SECURITIES & FINANCIAL SERVICES LTD - SHARELINK SECURITIES & FINANCIA	0	
19	SOCIETE GENERALE S.A. - SOCIETE GENERALE S.A.	0	
20	ΕΘΝΙΚΗ ΤΡΑΠΕΖΑ ΤΗΣ ΕΛΛΑΔΟΣ Α.Ε. - NATIONAL BANK OF GREECE S.A.	0	
21	ΚΑΠΠΑ ΧΡΗΜΑΤΙΣΤΗΡΙΑΚΗ Α.Ε.Π.Ε.Υ. - ΚΑΡΡΑ SECURITIES S.A.	0	
22	ΛΕΩΝ ΔΕΠΟΛΑΣ ΧΡΗΜΑΤΙΣΤΗΡΙΑΚΗ Α.Ε.Π.Ε.Υ. - LEON DEPOLAS SECURITIES S.A.	0	
23	ΠΑΝΤΕΛΑΚΗΣ ΧΡΗΜΑΤΙΣΤΗΡΙΑΚΗ Α.Ε.Π.Ε.Υ - PANTELAKIS SECURITIES S.A.	0	
24	ΣΤ. ΕΜ. ΛΑΥΡΕΝΤΑΚΗΣ ΧΡΗΜΑΤΙΣΤΗΡΙΑΚΗ Α.Ε.Π.Ε.Υ. - ST. EM. LAVRENTAKIS SECURITIES S	0	
25	ΤΡΑΠΕΖΑ ΠΕΙΡΑΙΩΣ ΑΝΩΝΥΜΟΣ ΕΤΑΙΡΕΙΑ - PIRAEUS BANK S.A.	0	
ΓΕΝΙΚΟ ΣΥΝΟΛΟ / GRAND TOTAL :		1,338	
ΠΟΣΟΣΤΟ ΕΠΙ ΤΟΥ ΣΥΝΟΛΟΥ / % OF TOTAL :			
	Own :		21.30%
	Client :		0.00%
	Clientele:		78.70%



ATHEX
Athens Stock Exchange

Λεωφ. Αθηνών 110 104 42 Αθήνα
110, Athinon Ave. GR 104 42 Athens
tel. (+30)210-33.66.800, fax (+30)210-33.66.101
www.athexgroup.gr