

23

Μηνιαίο Στατιστικό Δελτίο
Παραγώγων - Δανεισμού

Monthly Statistical Bulletin
Derivatives - Lending

Οκτώβριος / October



ATHEXGROUP
Athens Exchange Group

Το Μηνιαίο Στατιστικό Δελτίο συντάσσεται με στοιχεία και πληροφορίες που συλλέγονται και επεξεργάζονται στο Τμήμα Ανάλυσης Αγορών της εταιρείας ΕΛΛΗΝΙΚΑ ΧΡΗΜΑΤΙΣΤΗΡΙΑ - ΧΡΗΜΑΤΙΣΤΗΡΙΟ ΑΘΗΝΩΝ ΑΝΩΝΥΜΗ ΕΤΑΙΡΕΙΑ ΣΥΜΜΕΤΟΧΩΝ.

The Monthly Statistical Bulletin is produced using data and information collected and processed by the Markets Analysis Department of the HELLENIC EXCHANGES – ATHENS STOCK EXCHANGE S.A.

Αποποίηση Ευθύνης:

Η εταιρία Ελληνικά Χρηματιστήρια-Χρηματιστήριο Αθηνών Α.Ε. έχει καταβάλει κάθε δυνατή προσπάθεια, ώστε να διασφαλίσει ότι οι πληροφορίες και τα στοιχεία της παρούσας έκδοσης είναι ορθά και επικαιροποιημένα. Το σύνολο της πληροφορίας, που περιλαμβάνεται στο παρόν, είναι γενικού χαρακτήρα και δεν αποτελεί επενδυτική, νομική ή άλλου είδους συμβουλή. Η επεξεργασία των στοιχείων έγινε στο πλαίσιο των διατάξεων του Ν. 2396/96 περί απορρήτου των καταχωρήσεων στο Σύστημα Αύλων Τίτλων και του Ν. 2472/1997 περί προστασίας από επεξεργασία δεδομένων προσωπικού χαρακτήρα. Το παρόν αποτελεί ιδιοκτησία της Εταιρίας και προστατεύεται από τις διατάξεις περί Πνευματικής Ιδιοκτησίας. Απαγορεύεται η με οποιοδήποτε τρόπο ή μέσο αναπαραγωγή, αναδημοσίευση, τροποποίηση, αντιγραφή, πώληση, μετάδοση ή διανομή του συνόλου ή μέρους του παρόντος, χωρίς αναφορά στην πηγή. (Πηγή: ATHEX Group, Αθήνα, Μηνιαίο Στατιστικό Δελτίο Παραγώγων & Δανεισμού, Οκτώβριος 2023). Απαγορεύεται η εμπορική εκμετάλλευση των στοιχείων από τρίτους. Η εταιρία δεν φέρει καμία ευθύνη για τυχόν αλλοίωση των στοιχείων όταν αυτά χρησιμοποιούνται από τρίτους.

Disclaimer:

Hellenic Exchanges-Athens Exchange S.A. (ATHEX Group) makes all efforts to keep all published information updated and accurate. The information is to be seen as general and it does not constitute in any case, professional, investment, legal or any other advice. Data processing was affected in accordance with Greek Law 2396/1996 related to the classified registration within DSS and Law 2472/1997 concerning individuals' protection with regard to the processing of personal data. The bulletin is the property of the company and is protected by Greek and international copyright law. All rights are reserved. Reproduction, publishing, imitation, modification, copying, sale, transition or distribution in any form or by any means, in whole or in part, without the prior reference in source, is strictly forbidden. (source: ATHEX Group, Monthly Statistics Bulletin Derivatives & Lending, October 2023). Any commercial exploitation of these data by third parties is forbidden. ATHEX Group cannot be held liable to modification of the information provided herein when third parties are involved.

Διευκρινίσεις και πληροφορίες - Clarifications and further information

Διεύθυνση Πωλήσεων & Ανάπτυξη Εργασιών - Sales & Business Development
e-mail: AthexStats@athexgroup.gr

Στατιστική επεξεργασία - Statistical data processing

Διεύθυνση Πωλήσεων & Ανάπτυξη Εργασιών - Sales & Business Development

Μετάφραση - Επιμέλεια εντύπου

Διεύθυνση Πωλήσεων & Ανάπτυξη Εργασιών - Sales & Business Development

Εκδόσεις και Αναφορές του Χρηματιστηρίου - Athens Exchange Publications & Reports

Επισκεφθείτε μας στο <http://www.athexgroup.gr/el/web/guest/statistics-publications>
Visit the relevant links <http://www.athexgroup.gr/el/web/guest/rstatistics-publications>
e-mail: AthexStats@athexgroup.gr

1. ΣΥΝΟΛΙΚΟΣ ΟΓΚΟΣ ΣΥΝΑΛΛΑΓΩΝ - TOTAL TRADED VOLUME

1.1. Συνοπτικά στατιστικά στοιχεία της Αγοράς Παραγώγων - Derivatives market figures overview
 Συναλλαγές στην Αγορά Παραγώγων - Derivatives Market Volumes

01/01/2023

31/10/2023

Παράγωγα Προϊόντα - Derivative Products	Όγκος Συναλλαγών Οκτώβριος 2023 Traded Volume October 2023	31/10/2023		
		Αθροιστικός Όγκος Συναλλαγών - Cumulative Traded Volume	Μέσος Ημερήσιος Όγκος Συναλλαγών - Daily Average Traded Volume	
		1 / 2023 έως το 10 / 2023	Από την αρχή του έτους - From year start	Οκτώβριος 2023 - October 2023
-ΣΜΕ επί δεικτών - Index Futures		[1]		[3]
FTSE/X.A. Large Cap - FTSE/ATHEX Large Cap	31,451	321,825	1,547	1,430
MSCI GREECE REBASED - MSCI GREECE REBASED	166	6,050	49	8
FTSE/X.A. Τράπεζες - FTSE/ATHEX Banks	2,123	23,901	115	97
Σύνολο - Total	33,740	351,776	1,711	1,533
-Δικαιώματα επί δεικτών - Index Options				
FTSE/ATHEX Large Cap	3,331	29,029	140	151
Σύνολο - Total	3,331	29,029	140	151
-ΣΜΕ επί μετοχών - Stock Futures				
ALPHA ΤΡΑΠΕΖΑ Α.Ε. - ALPHA BANK A.E.	384,064	4,031,905	19,384	17,457
ΤΡΑΠΕΖΑ EUROBANK ERGASIAS A.E. - EUROBANK ERGASIAS S.A.	77,532	824,313	3,963	3,524
MARFIN INVESTMENT GROUP A.E. ΣΥΜΜΕΤΟΧΩΝ - MARFIN INVESTMENT GROUP SA	147	124,985	601	7
ΓΕΚ ΤΕΡΝΑ Α.Ε. ΣΥΜ/ΧΩΝ, ΑΚΙΝΗΤΩΝ, ΚΑΤΑΣΚΕΥΩΝ - ΓΕΚ ΤΕΡΝΑ HOLDING REAL ESTATE CONSTRUCTION	1,590	67,579	325	72
ΔΗΜΟΣΙΑ ΕΠΙΧΕΙΡΗΣΗ ΗΛΕΚΤΡΙΣΜΟΥ ΑΕ - PPC S.A.	15,635	321,282	1,545	711
ΕΘΝΙΚΗ ΤΡΑΠΕΖΑ ΤΗΣ ΕΛΛΑΔΟΣ Α.Ε. - NATIONAL BANK OF GREECE S.A.	36,072	528,060	2,539	1,640
ΕΛΛΑΚΤΩΡ Α.Ε. - ELLAKTOR S.A.	1,118	19,655	94	51
ΕΛΛΗΝΙΚΑ ΠΕΤΡΕΛΑΙΑ Α.Ε. - HELLENIC PETROLEUM S.A.	986	20,590	99	45
ΕΛΛΗΝΙΚΑ ΧΡΗΜΑΤΙΣΤΗΡΙΑ - ΧΡΗΜΑΤΙΣΤΗΡΙΟ ΑΘΗΝΩΝ - HELLENIC EXCHANGES-ATHENS STOCK EXCHANGES SA	5,660	91,929	442	257
INTRACOM HOLDINGS A.E. - INTRACOM HOLDINGS S.A.	2,349	52,384	252	107
ΜΟΤΟΡ ΟΙΛ (ΕΛΛΑΣ) ΔΙΥΛ. ΚΟΡΙΝΘΟΥ ΑΕ - ΜΟΤΟΡ ΟΙΛ (HELLAS) REFINERIES SA	833	25,511	123	38
ΜΥΤΙΛΗΝΑΙΟΣ Α.Ε. ΟΜΙΛΟΣ ΕΠΙΧ/ΩΝ - ΜΥΤΙΛΙΝΕΟΣ HOLDINGS S.A.	6,135	62,385	300	279
ΟΠΑΠ ΑΕ - OPAP S.A.	3,035	42,501	204	138
ΟΤΕ Α.Ε. - HELLENIC TELECOM. ORGANISATION	5,255	148,543	714	239
ΑΥΤΟHELLAS Α.Τ.Ε.Ε. - ΑΥΤΟHELLAS S.A.	143	1,760	10	110
ΑΕΡΟΠΟΡΙΑ ΑΙΓΑΙΟΥ Α.Ε. - AEGEAN AIRLINES S.A.	6,221	57,222	12	12
TITAN CEMENT INTERNATIONAL S.A.	414	8,648	42	19
ΤΡΑΠΕΖΑ ΠΕΙΡΑΙΩΣ Α.Ε. - PIRAEUS BANK S.A.	98,240	1,829,864	8,797	4,465
ΟΡΓΑΝΙΣΜΟΣ ΛΙΜΕΝΟΣ ΠΕΙΡΑΙΩΣ Α.Ε. - P.P.A. S.A.	103	2,978	14	5
QUEST ΣΥΜΜΕΤΟΧΩΝ Α.Ε. - QUEST HOLDINGS S.A.	46	2,393	3	150
ΕΛΒΑΛΧΑΛΚΟΡ Α.Ε. - ELVALHALCOR S.A.	1,469	22,183	92	1,386
ΤΕΡΝΑ ΕΝΕΡΓΕΙΑΚΗ Α.Β.Ε.Τ.Ε. - TERNA ENERGY S.A.	7,631	116,695	561	347
JUMBO ΑΝΩΝΥΜΗ ΕΜΠΟΡΙΚΗ ΕΤΑΙΡΙΑ - JUMBO S.A.	1,204	11,642	56	55
COCA-COLA HBC AG - FUTURES CC HBC AG	436	14,888	72	20
Ε.ΥΔ.Α.Π. Α.Ε. - ATHENS WATER SUPPLY & SEWERAGE S.A.	307	10,372	50	14
ΙΝΤΡΑΚΑΤ Α.Ε. - INTRAKAT S.A.	3,015	110,375	188	6,898
VIOTALCO SA/NV - VIOTALCO SA/NV	3,749	62,062	298	170
CENERGY HOLDINGS S.A. - CENERGY HOLDINGS S.A.	4,585	67,479	324	208
FOURLIS Α.Ε. ΣΥΜΜΕΤΟΧΩΝ Α.Ε. - FOURLIS S.A. Α.Ε.	505	13,193	63	23
LAMDA DEVELOPMENT Α.Ε. - LAMDA DEVELOPMENT S.A.	2,037	55,457	267	93
ΑΔΜΗΕ ΣΥΜΜΕΤΟΧΩΝ Α.Ε. - ADMIE (IPTO) HOLDING S.A.	7,576	189,920	913	344
ΑΒΑΞ Α.Ε. - AVAX S.A.	587	11,473	37	717
Σύνολο - Total	678,679	8,950,226	42,384	39,601
-Δικαιώματα επί μετοχών - Stock Options				
ALPHA ΤΡΑΠΕΖΑ Α.Ε. - ALPHA BANK A.E.	0	134	1	0
ΔΗΜΟΣΙΑ ΕΠΙΧΕΙΡΗΣΗ ΗΛΕΚΤΡΙΣΜΟΥ ΑΕ - PPC S.A.	201	5,915	28	9
ΕΘΝΙΚΗ ΤΡΑΠΕΖΑ ΤΗΣ ΕΛΛΑΔΟΣ Α.Ε. - NATIONAL BANK OF GREECE S.A.	631	2,499	12	29
ΟΠΑΠ ΑΕ - OPAP S.A.	0	629	3	0
ΟΤΕ Α.Ε. - HELLENIC TELECOM. ORGANISATION	12	511	2	1
ΤΡΑΠΕΖΑ ΠΕΙΡΑΙΩΣ Α.Ε. - PIRAEUS BANK S.A.	6	1,252	6	0
Σύνολο - Total	850	10,940	53	39
ΣΥΝΟΛΟ ΣΜΕ & ΔΙΚΑΙΩΜΑΤΩΝ				
TOTAL FUTURES & OPTIONS	716,600	9,341,971	44,288	41,323

1.2 Συνοπτικά στατιστικά στοιχεία Δανεισμού - Lendings market figures overview

Απο - From: 01/10/2023 Έως - To: 31/10/2023

Προϊόν Δανεισμού Lending Products	Υποκείμενος Τίτλος - Underlying Title	Πλήθος Διμερών & Πολυμερών Συναλλαγών - Bilateral & Multilateral Lending
AVAXBOR	ΑΒΑΞ Α.Ε. AVAX S.A.	1,300
ADMIEBOR	ΑΔΜΗΕ ΣΥΜΜΕΤΟΧΩΝ Α.Ε. ADMIE (IPTO) HOLDING S.A.	2,000
AEGNBOR	ΑΕΡΟΠΟΡΙΑ ΑΙΓΑΙΟΥ Α.Ε. AEGEAN AIRLINES S.A.	16,872
AETFBOR	ALPHA ETF FTSE Athex Large Cap ΜΕΤΟΧΙΚΟ ALPHA ETF FTSE Athex Large Cap EQUITIES FUND	9,800
ALMYBOR	ΑΛΟΥΜΥΛ ΒΙΟΜΗΧΑΝΙΑ ΑΛΟΥΜΙΝΙΟΥ Α.Ε. ALUMIL ALUMINIUM INDUSTRY S.A.	
ALPHABOR	ΑΛΦΑ ΥΠΗΡΕΣΙΩΝ ΚΑΙ ΣΥΜΜΕΤΟΧΩΝ ΑΝΩΝΥΜΗ ΕΤΑΙΡΕΙΑ ALPHA SERVICES AND HOLDINGS S.A.	123,070
BELABOR	JUMBO ΑΝΩΝΥΜΗ ΕΜΠΟΡΙΚΗ ΕΤΑΙΡΙΑ JUMBO S.A.	3,027
CENERBOR	CENERGY HOLDINGS S.A. CENERGY HOLDINGS S.A.	
EEEBOR	COCA COLA HBC A.G. COCA COLA HBC A.G.	9,175
ELHABOR	ΕΛΒΑΛΧΑΛΚΟΡ Α.Ε. ELVALHALCOR S.A.	980
ELLAKTORBOR	ΕΛΛΑΚΤΩΡ Α.Ε. ELLAKTOR S.A.	5,000
ELPEBOR	HELLENIQ ENERGY Α.Ε. ΣΥΜΜΕΤΟΧΩΝ HELLENIQ ENERGY HOLDINGS S.A.	3,200
ETEBOR	ΕΘΝΙΚΗ ΤΡΑΠΕΖΑ ΤΗΣ ΕΛΛΑΔΟΣ Α.Ε. NATIONAL BANK OF GREECE S.A.	
EUROBBOR	EUROBANK ERGASIAS ΥΠΗΡΕΣΙΩΝ ΚΑΙ ΣΥΜΜΕΤΟΧΩΝ Α.Ε. EUROBANK ERGASIAS SERVICES AND HOLDINGS S.A.	
EXAEBOR	ΕΛΛΗΝΙΚΑ ΧΡΗΜΑΤΙΣΤΗΡΙΑ - ΧΡΗΜΑΤΙΣΤΗΡΙΟ ΑΘΗΝΩΝ HELLENIC EXCHANGES-ATHENS STOCK EXCHANGES SA	2,250
EYDAPBOR	Ε.Υ.Δ.Α.Π. Α.Ε. ATHENS WATER SUPPLY & SEWERAGE S.A.	260
FOYRKBOR	FOURLIS Α.Ε.ΣΥΜΜΕΤΟΧΩΝ FOURLIS S.A.	65
GEKTERNABOR	ΓΕΚ ΤΕΡΝΑ Α.Ε. ΣΥΜ/ΧΩΝ, ΑΚΙΝΗΤΩΝ, ΚΑΤΑΣΚΕΥΩΝ GEK TERNA HOLDING REAL ESTATE CONSTRUCTION	
HTOBOR	ΟΤΕ Α.Ε. HELLENIC TELECOM. ORGANISATION	850
INTRKBOR	INTRACOM HOLDINGS Α.Ε. INTRACOM HOLDINGS S.A.	
LAMDABOR	LAMDA DEVELOPMENT Α.Ε. LAMDA DEVELOPMENT S.A.	2,800
MIGBOR	MIG ΣΥΜΜΕΤΟΧΩΝ Α.Ε. MIG HOLDINGS S.A.	75
MOHBOR	ΜΟΤΟΡ ΟΙΛ (ΕΛΛΑΣ) ΔΙΥΛ. ΚΟΡΙΝΘΟΥ Α.Ε. MOTOR OIL (HELLAS) REFINERIES S.A.	4,320
MYTILBOR	ΜΥΤΙΛΗΝΑΙΟΣ Α.Ε. ΟΜΙΛΟΣ ΕΠΙΧ/ΩΝ MYTILINEOS HOLDINGS S.A.	5,900
OPAPBOR	ΟΠΑΠ Α.Ε. OPAP S.A.	6,472
PPABOR	ΟΡΓΑΝΙΣΜΟΣ ΛΙΜΕΝΟΣ ΠΕΙΡΑΙΩΣ Α.Ε. PIRAEUS PORT AUTHORITY S.A.	500
PPCBOR	ΔΗΜΟΣΙΑ ΕΠΙΧΕΙΡΗΣΗ ΗΛΕΚΤΡΙΣΜΟΥ Α.Ε. PUBLIC POWER CORP S.A.	7,846
QUESTBOR	QUEST ΣΥΜΜΕΤΟΧΩΝ Α.Ε. QUEST HOLDINGS S.A.	
SARBOR	ΓΡ. ΣΑΡΑΝΤΗΣ Α.Β.Ε.Ε. GR. SARANTIS S.A.	1,302
OTOELBOR	AUTOHELLAS Α.Τ.Ε.Ε. AUTOHELLAS S.A.	
TENERGYBOR	ΤΕΡΝΑ ΕΝΕΡΓΕΙΑΚΗ Α.Β.Ε.Τ.Ε. TERNA ENERGY S.A.	24,652
TITCBOR	TITAN CEMENT INTERNATIONAL S.A. TITAN CEMENT INTERNATIONAL S.A.	
TPEIRBOR	ΠΕΙΡΑΙΩΣ FINANCIAL HOLDINGS Α.Ε. PIRAEUS FINANCIAL HOLDINGS S.A.	
VIOBOR	VIOHALCO SA/NV VIOHALCO SA/NV	
Σύνολο - Total		231,716

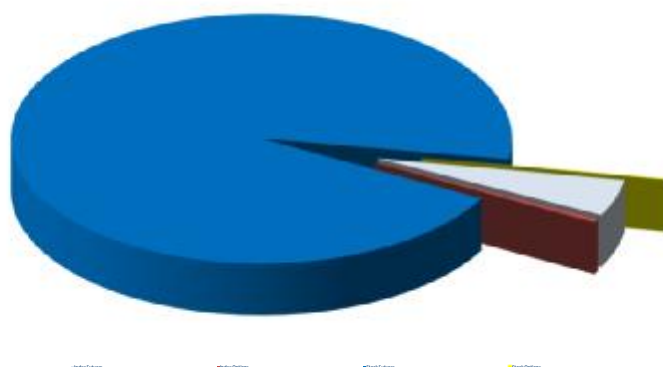
1.3. Στοιχεία ανά Τύπο Παράγωγου Προϊόντος - Figures by Commodity Type

Περίοδος - Period: 01/10 - 31/10/2023

Τύπος Παράγωγου Προϊόντος - Commodity Type	Αριθμός Συμβολαίων Volume	Αριθμός Πράξεων Trades	Open Interest (31/10/2023)
Index Futures	33,740	6,249	5,228
Index Options	3,331	476	1,093
Stock Futures	678,679	38,008	450,061
Stock Options	850	41	723
Σύνολο - Total	716,600	44,774	457,105

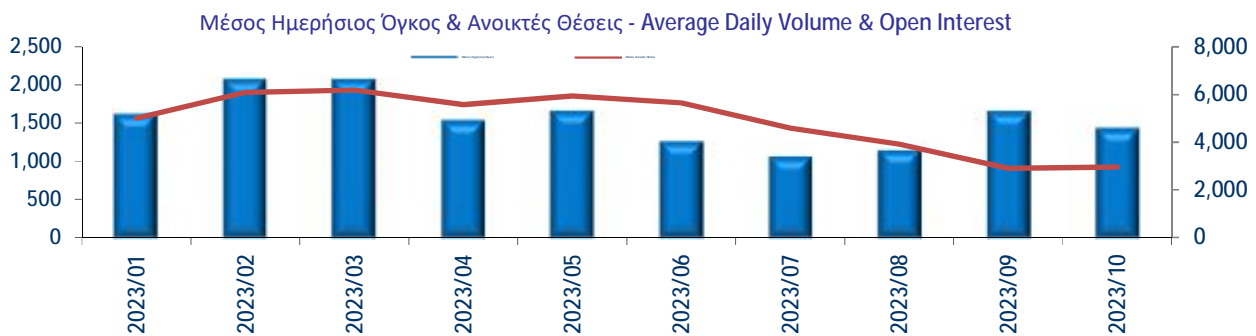
Lending (Multilateral/Bilateral)	231,716	101	214,337
----------------------------------	---------	-----	---------

Αριθμός Συμβολαίων
Volume



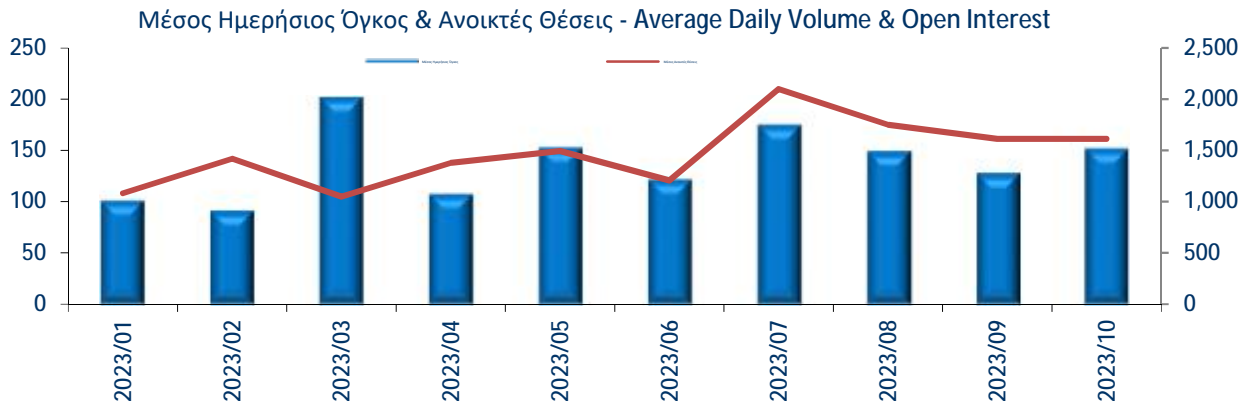
2. ΣΤΑΤΙΣΤΙΚΑ ΑΝΑ ΠΡΟΪΟΝ - KEY FIGURES PER PRODUCT

2.1. Συμβόλαια Μελλοντικής Εκπλήρωσης στον FTSE/ATHEX Large Cap FTSE/ATHEX Large Cap Stock Index Futures



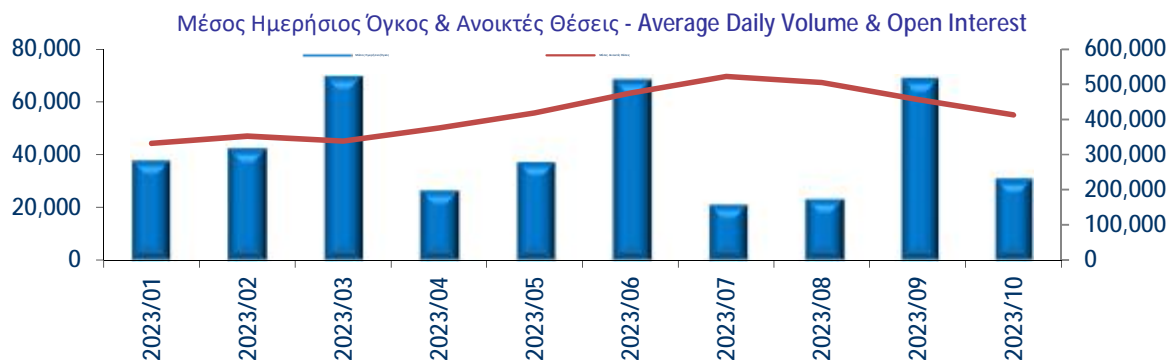
		Εργάσιμες Ημέρες Trading Days	Μέσος Ημερήσιος Όγκος Συναλλαγών Daily Average Traded Volume	Αξία Συναλλαγών (εκατ. Ευρώ) - Traded Value (mil. Euro)	Συναλλαγές Μελών Members Trades	Συναλλαγές Πελατών / Πελάτες Clientele / Client Account Trades
ΣΥΝΟΛΟ ΕΤΟΥΣ - YEAR TOTAL	2022	248	1,157	1,209.23	48.47%	51.53%
Ιανουάριος - January	2023	21	1,613	161.43	56.29%	43.71%
Φεβρουάριος - February	2023	19	2,071	206.64	52.60%	47.40%
Μάρτιος - March	2023	23	2,068	242.90	53.16%	46.84%
Απρίλιος - April	2023	16	1,529	130.40	54.61%	45.39%
Μάιος - May	2023	22	1,656	204.18	56.24%	43.76%
Ιούνιος - June	2023	21	1,261	161.13	48.30%	51.70%
Ιούλιος - July	2023	21	1,064	143.11	57.79%	42.21%
Αύγουστος - August	2023	22	1,147	158.68	59.16%	40.84%
Σεπτέμβριος - September	2023	21	1,650	208.22	53.30%	46.70%
Οκτώβριος - October	2023	22	1,430	180.54	56.35%	43.65%
Νοέμβριος - November						
Δεκέμβριος - December						
ΣΥΝΟΛΟ ΕΤΟΥΣ - YEAR TOTAL	2023	208	1,549	1,797.24	54.78%	45.22%

2.2. Δικαιώματα Προαίρεσης στον FTSE/ATHEX Large Cap FTSE/ATHEX Large Cap Stock Index Options



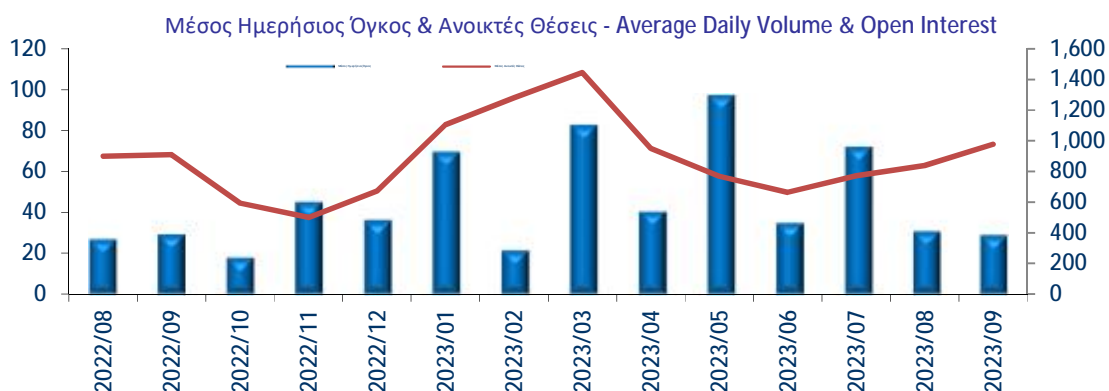
		Εργάσιμες Ημέρες Trading Days	Μέσος Ημερήσιος Όγκος Συναλλαγών Daily Average Traded Volume	Αξία Συναλλαγών (εκατ. Ευρώ) - Traded Value (mil. Euro)	Συναλλαγές Μελών Members Trades	Συναλλαγές Πελατών / Πελάτες Clientele / Client Account Trades
ΣΥΝΟΛΟ ΕΤΟΥΣ - YEAR TOTAL	2022	248	87	90.77	60.84%	39.16%
Ιανουάριος - January	2023	21	101	9.95	51.86%	48.14%
Φεβρουάριος - February	2023	19	91	9.01	53.95%	46.05%
Μάρτιος - March	2023	23	201	23.66	57.83%	42.17%
Απρίλιος - April	2023	16	108	9.05	60.55%	39.45%
Μάιος - May	2023	22	152	18.50	61.10%	38.90%
Ιούνιος - June	2023	21	122	15.47	56.74%	43.26%
Ιούλιος - July	2023	21	174	23.26	60.23%	39.77%
Αύγουστος - August	2023	22	148	20.47	64.66%	35.34%
Σεπτέμβριος - September	2023	21	127	16.27	61.31%	38.69%
Οκτώβριος - October	2023	22	151	19.24	56.30%	43.70%
Νοέμβριος - November						
Δεκέμβριος - December						
ΣΥΝΟΛΟ ΕΤΟΥΣ - YEAR TOTAL	2023	208	140	164.87	58.45%	41.55%

2.3. Συμβόλαια Μελλοντικής Εκπλήρωσης σε μετοχές Stock Futures



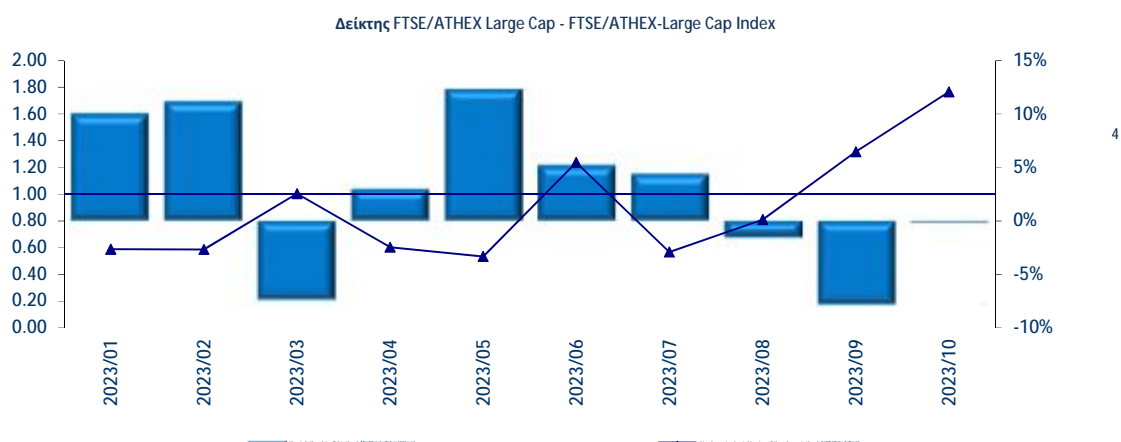
		Εργάσιμες Ημέρες Trading Days	Μέσος Ημερήσιος Όγκος Συναλλαγών Daily Average Traded Volume	Αξία Συναλλαγών (εκατ. Ευρώ) - Traded Value (mil. Euro)	Συναλλαγές Μελών Members Trades	Συναλλαγές Πελατείας / Πελάτες Clientele / Client Account Trades
ΣΥΝΟΛΟ ΕΤΟΥΣ - YEAR TOTAL	2022	248	36,661	2,044.46	35.91%	64.09%
Ιανουάριος - January	2023	21	37,819	183.15	36.51%	63.49%
Φεβρουάριος - February	2023	19	42,190	231.90	34.73%	65.27%
Μάρτιος - March	2023	23	69,624	496.03	40.55%	59.45%
Απρίλιος - April	2023	16	26,490	107.50	32.39%	67.61%
Μάιος - May	2023	22	37,235	241.93	36.33%	63.67%
Ιούνιος - June	2023	21	68,167	539.10	39.56%	60.44%
Ιούλιος - July	2023	21	21,179	172.10	28.36%	71.64%
Αύγουστος - August	2023	22	23,336	187.44	33.74%	66.26%
Σεπτέμβριος - September	2023	21	68,653	557.09	40.50%	59.50%
Οκτώβριος - October	2023	22	30,849	194.04	32.90%	67.10%
Νοέμβριος - November						
Δεκέμβριος - December						
ΣΥΝΟΛΟ ΕΤΟΥΣ - YEAR TOTAL	2023	208	36,661	2,910.30	35.56%	64.44%

2.4. Δικαιώματα Προαίρεσης σε μετοχές Stock Options



		Εργάσιμες Ημέρες Trading Days	Μέσος Ημερήσιος Όγκος Συναλλαγών Daily Average Traded Volume	Αξία Συναλλαγών (εκατ. Ευρώ) - Traded Value (mil. Euro)	Συναλλαγές Μελών Members Trades	Συναλλαγές Πελατείας / Πελάτες Clientele / Client Account Trades
ΣΥΝΟΛΟ ΕΤΟΥΣ - YEAR TOTAL	2022	248	39	7.16	41.65%	58.35%
Ιανουάριος - January	2023	21	70	0.79	27.67%	72.33%
Φεβρουάριος - February	2023	19	21	0.35	50.74%	49.26%
Μάρτιος - March	2023	23	83	1.27	43.48%	56.52%
Απρίλιος - April	2023	16	41	0.38	48.53%	51.47%
Μάιος - May	2023	22	97	1.87	48.83%	51.17%
Ιούνιος - June	2023	21	35	0.65	30.71%	69.29%
Ιούλιος - July	2023	21	72	1.16	30.09%	69.91%
Αύγουστος - August	2023	22	31	0.76	55.16%	44.84%
Σεπτέμβριος - September	2023	21	29	0.64	54.04%	45.96%
Οκτώβριος - October	2023	22	39	0.59	12.94%	87.06%
Νοέμβριος - November						
Δεκέμβριος - December						
ΣΥΝΟΛΟ ΕΤΟΥΣ - YEAR TOTAL	2023	208	53	8.47	40.22%	59.78%

2.5. Λόγος Δικαιωμάτων Αγοράς προς Δικαιώματα Πώλησης - Call Put Ratio



		Όγκος Δικαιωμάτων Αγοράς - Traded Volume Calls	Όγκος Δικαιωμάτων Πώλησης - Traded Volume Puts	Λόγος Δικαιωμάτων Αγοράς προς Δικαιώματα Πώλησης - Call Put Ratio
ΙΑΝΟΥΑΡΙΟΣ - JANUARY	2023	785	1,336	0.59
ΦΕΒΡΟΥΑΡΙΟΣ - FEBRUARY	2023	641	1,093	0.59
ΜΑΡΤΙΟΣ - MARCH	2023	2,315	2,306	1.00
ΑΠΡΙΛΙΟΣ - APRIL	2023	647	1,074	0.60
ΜΑΪΟΣ - MAY	2023	1,167	2,185	0.53
ΙΟΥΝΙΟΣ - JUNE	2023	1,412	1,141	1.24
ΙΟΥΛΙΟΣ - JULY	2023	1,323	2,334	0.57
ΑΥΓΟΥΣΤΟΣ - AUGUST	2023	1,461	1,804	0.81
ΣΕΠΤΕΜΒΡΙΟΣ - SEPTEMBER	2023	1,520	1,154	1.32
ΟΚΤΩΒΡΙΟΣ - OCTOBER	2023	2,127	1,204	1.77

ΣΥΝΑΛΛΑΓΕΣ ΤΩΝ ΕΤΑΙΡΕΙΩΝ ΜΕΛΩΝ ΤΗΣ ΑΓΟΡΑΣ ΠΑΡΑΓΩΓΩΝ ΚΑΤΑ ΤΟ ΧΡΟΝΙΚΟ ΔΙΑΣΤΗΜΑ ΑΠΟ:
TRANSACTIONS OF DERIVATIVES MARKET MEMBERS DURING THE TIME PERIOD FROM:

02/10/2023

ΕΩΣ:
ΤΟ:

31/10/2023

Αριθμός Εργασιμών Ημερών / Number of Trading Days :

22

Προϊόν / Product : ΣΜΕ ΣΕ FTSE/ATHEX Large Cap - FUTURES FTSE/ATHEX Large Cap

A/A	Επωνυμία Μέλους / Member Name	Συμβόλαια/ Contracts	%
1	ΤΡΑΠΕΖΑ ΟΡΤΙΜΑ ΒΑΝΚ Α.Ε. - ΟΡΤΙΜΑ ΒΑΝΚ S.A.	22,065	35.08%
2	ΕΘΝΙΚΗ ΧΡΗΜΑΤΙΣΤΗΡΙΑΚΗ ΜΟΝΟΠΡΟΣΩΠΗ ΑΕΠΕΥ - NATIONAL SECURITIES SINGLE MEM	10,539	16.75%
3	ΠΕΙΡΑΙΩΣ ΜΟΝΟΠΡΟΣΩΠΗ Α.Ε.Π.Ε.Υ. - PIRAEUS SECURITIES S. A.	9,203	14.63%
4	EUROBANK EQUITIES ΜΟΝΟΠΡΟΣΩΠΗ Α.Ε.Π.Ε.Υ. - EUROBANK EQUITIES INVESTMENT FIR	7,130	11.34%
5	EUROXX ΧΡΗΜΑΤΙΣΤΗΡΙΑΚΗ Α.Ε.Π.Ε.Υ. - EUROXX SECURITIES S.A.	4,826	7.67%
6	ΑΛΦΑ FINANCE ΜΟΝΟΠΡΟΣΩΠΗ ΑΕΠΕΥ - ALPHA FINANCE INVESTMENT SERVICES SINGLE	2,280	3.62%
7	ΠΑΝΤΕΛΑΚΗΣ ΧΡΗΜΑΤΙΣΤΗΡΙΑΚΗ Α.Ε.Π.Ε.Υ - PANTELAKIS SECURITIES S.A.	2,251	3.58%
8	MERIT ΧΡΗΜΑΤΙΣΤΗΡΙΑΚΗ Α.Ε.Π.Ε.Υ. - MERIT SECURITIES S.A	1,042	1.66%
9	ΛΕΩΝ ΔΕΠΟΛΑΣ ΧΡΗΜΑΤΙΣΤΗΡΙΑΚΗ Α.Ε.Π.Ε.Υ. - LEON DEPOLAS SECURITIES S.A.	990	1.57%
10	SOLIDUS SECURITIES Α.Ε.Π.Ε.Υ. - SOLIDUS SECURITIES S.A	777	1.24%
11	BETA ΧΡΗΜΑΤΙΣΤΗΡΙΑΚΗ Α.Ε.Π.Ε.Υ. - BETA SECURITIES S.A.	715	1.14%
12	ΚΥΚΛΟΣ ΧΡΗΜΑΤΙΣΤΗΡΙΑΚΗ Α.Ε.Π.Ε.Υ. - CYCLOS SECURITIES S.A.	553	0.88%
13	ΕΛΛΗΝΟΑΜΕΡΙΚΑΝΙΚΗ ΧΡΗΜΑΤΙΣΤΗΡΙΑΚΗ ΑΕΠΕΥ - HELLENIC AMERICAN SECURITIES S.A.	311	0.49%
14	EUROCORP Α.Ε.Π.Ε.Υ. - EUROCORP INVESTMENT SERVICES S.A.	114	0.18%
15	N. ΧΡΥΣΟΧΟΙΔΗΣ ΧΡΗΜΑΤΙΣΤΗΡΙΑΚΗ Α.Ε.Π.Ε.Υ - N. CHRYSOCHOIDIS SECURITIES S.A.	43	0.07%
16	MEGA EQUITY SECURITIES & FINANCIAL SERVICES PUBLIC LTD - MEGA EQUITY SECURITIE	37	0.06%
17	ΑΧΟΝ ΧΡΗΜΑΤΙΣΤΗΡΙΑΚΗ Α.Ε.Π.Ε.Υ. - AXON SECURITIES S.A.	26	0.04%
18	ARGUS STOCKBROKERS LTD - ARGUS STOCKBROKERS LTD	0	
19	CAPITAL ΑΧΕΠΕΥ - CAPITAL SECURITIES S.A.	0	
20	SHARELINK SECURITIES & FINANCIAL SERVICES LTD - SHARELINK SECURITIES & FINANCIA	0	
21	SOCIETE GENERALE S.A. - SOCIETE GENERALE S.A.	0	
22	ΕΘΝΙΚΗ ΤΡΑΠΕΖΑ ΤΗΣ ΕΛΛΑΔΟΣ Α.Ε. - NATIONAL BANK OF GREECE S.A.	0	
23	ΚΑΡΡΑ ΧΡΗΜΑΤΙΣΤΗΡΙΑΚΗ Α.Ε.Π.Ε.Υ. - KARRA SECURITIES S.A.	0	
24	ΣΤ. ΕΜ. ΛΑΥΡΕΝΤΑΚΗΣ ΧΡΗΜΑΤΙΣΤΗΡΙΑΚΗ Α.Ε.Π.Ε.Υ. - ST. EM. LAVRENTAKIS SECURITIES S	0	
25	ΤΡΑΠΕΖΑ ΠΕΙΡΑΙΩΣ ΑΝΩΝΥΜΟΣ ΕΤΑΙΡΕΙΑ - PIRAEUS BANK S.A.	0	
ΓΕΝΙΚΟ ΣΥΝΟΛΟ / GRAND TOTAL :		62,902	
ΠΟΣΟΣΤΟ ΕΠΙ ΤΟΥ ΣΥΝΟΛΟΥ / % OF TOTAL :			
	Own :		56.35%
	Client :		0.00%
	Clientele:		43.65%

ΣΥΝΑΛΛΑΓΕΣ ΤΩΝ ΕΤΑΙΡΕΙΩΝ ΜΕΛΩΝ ΤΗΣ ΑΓΟΡΑΣ ΠΑΡΑΓΩΓΩΝ ΚΑΤΑ ΤΟ ΧΡΟΝΙΚΟ ΔΙΑΣΤΗΜΑ ΑΠΟ:
TRANSACTIONS OF DERIVATIVES MARKET MEMBERS DURING THE TIME PERIOD FROM:

02/10/2023

ΕΩΣ:
TO:

31/10/2023

Αριθμός Εργασιμών Ημερών / Number of Trading Days :

22

Προϊόν / Product : ΣΜΕ ΣΕ FTSE/ΧΑ Τραπεζικός Δείκτης - FUTURES FTSE/ATHEX Banks Index

A/A	Επωνυμία Μέλους / Member Name	Συμβόλαια/ Contracts	%
1	ΠΕΙΡΑΙΩΣ ΜΟΝΟΠΡΟΣΩΠΗ Α.Ε.Π.Ε.Υ. - PIRAEUS SECURITIES S. A.	2,509	59.09%
2	EUROXX ΧΡΗΜΑΤΙΣΤΗΡΙΑΚΗ Α.Ε.Π.Ε.Υ. - EUROXX SECURITIES S.A.	876	20.63%
3	EUROBANK EQUITIES ΜΟΝΟΠΡΟΣΩΠΗ Α.Ε.Π.Ε.Υ. - EUROBANK EQUITIES INVESTMENT FIR	616	14.51%
4	ΠΑΝΤΕΛΑΚΗΣ ΧΡΗΜΑΤΙΣΤΗΡΙΑΚΗ Α.Ε.Π.Ε.Υ. - PANTELAKIS SECURITIES S.A.	160	3.77%
5	ΒΕΤΑ ΧΡΗΜΑΤΙΣΤΗΡΙΑΚΗ Α.Ε.Π.Ε.Υ. - BETA SECURITIES S.A.	40	0.94%
6	ΤΡΑΠΕΖΑ ΟΡΤΙΜΑ BANK Α.Ε. - ΟΡΤΙΜΑ BANK S.A.	26	0.61%
7	SOLIDUS SECURITIES Α.Ε.Π.Ε.Υ. - SOLIDUS SECURITIES S.A	16	0.38%
8	ΕΛΛΗΝΟΑΜΕΡΙΚΑΝΙΚΗ ΧΡΗΜΑΤΙΣΤΗΡΙΑΚΗ ΑΕΠΕΥ - HELLENIC AMERICAN SECURITIES S.A.	2	0.05%
9	ΑΛΦΑ FINANCE ΜΟΝΟΠΡΟΣΩΠΗ ΑΕΠΕΥ - ALPHA FINANCE INVESTMENT SERVICES SINGLE	1	0.02%
10	ARGUS STOCKBROKERS LTD - ARGUS STOCKBROKERS LTD	0	
11	ΑΧΟΝ ΧΡΗΜΑΤΙΣΤΗΡΙΑΚΗ Α.Ε.Π.Ε.Υ. - AXON SECURITIES S.A.	0	
12	CAPITAL ΑΧΕΠΕΥ - CAPITAL SECURITIES S.A.	0	
13	EUROCORP Α.Ε.Π.Ε.Υ. - EUROCORP INVESTMENT SERVICES S.A.	0	
14	MEGA EQUITY SECURITIES & FINANCIAL SERVICES PUBLIC LTD - MEGA EQUITY SECURITIE	0	
15	MERIT ΧΡΗΜΑΤΙΣΤΗΡΙΑΚΗ Α.Ε.Π.Ε.Υ. - MERIT SECURITIES S.A	0	
16	SHARELINK SECURITIES & FINANCIAL SERVICES LTD - SHARELINK SECURITIES & FINANCIA	0	
17	SOCIETE GENERALE S.A. - SOCIETE GENERALE S.A.	0	
18	ΕΘΝΙΚΗ ΤΡΑΠΕΖΑ ΤΗΣ ΕΛΛΑΔΟΣ Α.Ε. - NATIONAL BANK OF GREECE S.A.	0	
19	ΕΘΝΙΚΗ ΧΡΗΜΑΤΙΣΤΗΡΙΑΚΗ ΜΟΝΟΠΡΟΣΩΠΗ ΑΕΠΕΥ - NATIONAL SECURITIES SINGLE MEM	0	
20	ΚΑΡΡΑ ΧΡΗΜΑΤΙΣΤΗΡΙΑΚΗ Α.Ε.Π.Ε.Υ. - KARRA SECURITIES S.A.	0	
21	ΚΥΚΛΟΣ ΧΡΗΜΑΤΙΣΤΗΡΙΑΚΗ Α.Ε.Π.Ε.Υ. - CYCLOS SECURITIES S.A.	0	
22	ΛΕΟΝ ΔΕΠΟΛΑΣ ΧΡΗΜΑΤΙΣΤΗΡΙΑΚΗ Α.Ε.Π.Ε.Υ. - LEON DEPOLAS SECURITIES S.A.	0	
23	N. ΧΡΥΣΟΧΟΙΔΗΣ ΧΡΗΜΑΤΙΣΤΗΡΙΑΚΗ Α.Ε.Π.Ε.Υ. - N. CHRYSOCHOIDIS SECURITIES S.A.	0	
24	ΣΤ. ΕΜ. ΛΑΥΡΕΝΤΑΚΗΣ ΧΡΗΜΑΤΙΣΤΗΡΙΑΚΗ Α.Ε.Π.Ε.Υ. - ST. EM. LAVRENTAKIS SECURITIES S	0	
25	ΤΡΑΠΕΖΑ ΠΕΙΡΑΙΩΣ ΑΝΩΝΥΜΟΣ ΕΤΑΙΡΕΙΑ - PIRAEUS BANK S.A.	0	
ΓΕΝΙΚΟ ΣΥΝΟΛΟ / GRAND TOTAL :		4,246	
ΠΟΣΟΣΤΟ ΕΠΙ ΤΟΥ ΣΥΝΟΛΟΥ / % OF TOTAL :			
	Own :		47.81%
	Client :		0.00%
	Cientele:		52.19%

ΣΥΝΑΛΛΑΓΕΣ ΤΩΝ ΕΤΑΙΡΕΙΩΝ ΜΕΛΩΝ ΤΗΣ ΑΓΟΡΑΣ ΠΑΡΑΓΩΓΩΝ ΚΑΤΑ ΤΟ ΧΡΟΝΙΚΟ ΔΙΑΣΤΗΜΑ ΑΠΟ:
TRANSACTIONS OF DERIVATIVES MARKET MEMBERS DURING THE TIME PERIOD FROM:

02/10/2023

ΕΩΣ:
TO:

31/10/2023

Αριθμός Εργασιμών Ημερών / Number of Trading Days :

22

Προϊόν / Product : ΣΜΕ ΣΕ MSCI GREECE REBASED - FUTURES MSCI GREECE REBASED

A/A	Επωνυμία Μέλους / Member Name	Συμβόλαια/ Contracts	%
1	EUROBANK EQUITIES ΜΟΝΟΠΡΟΣΩΠΗ Α.Ε.Π.Ε.Υ. - EUROBANK EQUITIES INVESTMENT FIR	320	96.39%
2	ΑΛΦΑ FINANCE ΜΟΝΟΠΡΟΣΩΠΗ ΑΕΠΕΥ - ALPHA FINANCE INVESTMENT SERVICES SINGLE	6	1.81%
3	ΠΕΙΡΑΙΩΣ ΜΟΝΟΠΡΟΣΩΠΗ Α.Ε.Π.Ε.Υ. - PIRAEUS SECURITIES S. A.	6	1.81%
4	ARGUS STOCKBROKERS LTD - ARGUS STOCKBROKERS LTD	0	
5	ΑΧΟΝ ΧΡΗΜΑΤΙΣΤΗΡΙΑΚΗ Α.Ε.Π.Ε.Υ. - AXON SECURITIES S.A.	0	
6	ΒΕΤΑ ΧΡΗΜΑΤΙΣΤΗΡΙΑΚΗ Α.Ε.Π.Ε.Υ. - BETA SECURITIES S.A.	0	
7	CAPITAL ΑΧΕΠΕΥ - CAPITAL SECURITIES S.A.	0	
8	EUROCORP Α.Ε.Π.Ε.Υ. - EUROCORP INVESTMENT SERVICES S.A.	0	
9	EUROXX ΧΡΗΜΑΤΙΣΤΗΡΙΑΚΗ Α.Ε.Π.Ε.Υ. - EUROXX SECURITIES S.A.	0	
10	MEGA EQUITY SECURITIES & FINANCIAL SERVICES PUBLIC LTD - MEGA EQUITY SECURITIE	0	
11	MERIT ΧΡΗΜΑΤΙΣΤΗΡΙΑΚΗ Α.Ε.Π.Ε.Υ. - MERIT SECURITIES S.A	0	
12	SHARELINK SECURITIES & FINANCIAL SERVICES LTD - SHARELINK SECURITIES & FINANCIA	0	
13	SOCIETE GENERALE S.A. - SOCIETE GENERALE S.A.	0	
14	SOLIDUS SECURITIES Α.Ε.Π.Ε.Υ. - SOLIDUS SECURITIES S.A	0	
15	ΕΘΝΙΚΗ ΤΡΑΠΕΖΑ ΤΗΣ ΕΛΛΑΔΟΣ Α.Ε. - NATIONAL BANK OF GREECE S.A.	0	
16	ΕΘΝΙΚΗ ΧΡΗΜΑΤΙΣΤΗΡΙΑΚΗ ΜΟΝΟΠΡΟΣΩΠΗ ΑΕΠΕΥ - NATIONAL SECURITIES SINGLE MEM	0	
17	ΕΛΛΗΝΟΑΜΕΡΙΚΑΝΙΚΗ ΧΡΗΜΑΤΙΣΤΗΡΙΑΚΗ ΑΕΠΕΥ - HELLENIC AMERICAN SECURITIES S.A.	0	
18	ΚΑΠΠΑ ΧΡΗΜΑΤΙΣΤΗΡΙΑΚΗ Α.Ε.Π.Ε.Υ. - KAPPA SECURITIES S.A.	0	
19	ΚΥΚΛΟΣ ΧΡΗΜΑΤΙΣΤΗΡΙΑΚΗ Α.Ε.Π.Ε.Υ. - CYCLOS SECURITIES S.A.	0	
20	ΛΕΩΝ ΔΕΠΟΛΑΣ ΧΡΗΜΑΤΙΣΤΗΡΙΑΚΗ Α.Ε.Π.Ε.Υ. - LEON DEPOLAS SECURITIES S.A.	0	
21	Ν. ΧΡΥΣΟΧΟΙΔΗΣ ΧΡΗΜΑΤΙΣΤΗΡΙΑΚΗ Α.Ε.Π.Ε.Υ - N. CHRYSOCHOIDIS SECURITIES S.A.	0	
22	ΠΑΝΤΕΛΑΚΗΣ ΧΡΗΜΑΤΙΣΤΗΡΙΑΚΗ Α.Ε.Π.Ε.Υ - PANTELAKIS SECURITIES S.A.	0	
23	ΣΤ. ΕΜ. ΛΑΥΡΕΝΤΑΚΗΣ ΧΡΗΜΑΤΙΣΤΗΡΙΑΚΗ Α.Ε.Π.Ε.Υ. - ST. EM. LAVRENTAKIS SECURITIES S	0	
24	ΤΡΑΠΕΖΑ ΟΡΤΙΜΑ BANK Α.Ε. - ORTIMA BANK S.A.	0	
25	ΤΡΑΠΕΖΑ ΠΕΙΡΑΙΩΣ ΑΝΩΝΥΜΟΣ ΕΤΑΙΡΕΙΑ - PIRAEUS BANK S.A.	0	
ΓΕΝΙΚΟ ΣΥΝΟΛΟ / GRAND TOTAL :		332	

ΣΥΝΑΛΛΑΓΕΣ ΤΩΝ ΕΤΑΙΡΕΙΩΝ ΜΕΛΩΝ ΤΗΣ ΑΓΟΡΑΣ ΠΑΡΑΓΩΓΩΝ ΚΑΤΑ ΤΟ ΧΡΟΝΙΚΟ ΔΙΑΣΤΗΜΑ ΑΠΟ:
TRANSACTIONS OF DERIVATIVES MARKET MEMBERS DURING THE TIME PERIOD FROM:

02/10/2023

ΕΩΣ:
TO:

31/10/2023

Αριθμός Εργάσιμων Ημερών / Number of Trading Days : 22

Προϊόν / Product : ΔΙΚΑΙΩΜΑΤΑ ΠΡΟΑΙΡΕΣΗΣ ΣΕ FTSE/ATHEX Large Cap - OPTIONS FTSE/ATHEX Large Cap

A/A	Επωνυμία Μέλους / Member Name	Συμβόλαια/ Contracts	%
1	ΤΡΑΠΕΖΑ ΟΡΤΙΜΑ BANK Α.Ε. - ΟΡΤΙΜΑ BANK S.A.	2,862	42.96%
2	ΕΘΝΙΚΗ ΧΡΗΜΑΤΙΣΤΗΡΙΑΚΗ ΜΟΝΟΠΡΟΣΩΠΗ ΑΕΠΕΥ - NATIONAL SECURITIES SINGLE MEM	1,609	24.15%
3	EUROBANK EQUITIES ΜΟΝΟΠΡΟΣΩΠΗ Α.Ε.Π.Ε.Υ. - EUROBANK EQUITIES INVESTMENT FIR	892	13.39%
4	SOLIDUS SECURITIES Α.Ε.Π.Ε.Υ. - SOLIDUS SECURITIES S.A.	689	10.34%
5	ΑΛΦΑ FINANCE ΜΟΝΟΠΡΟΣΩΠΗ ΑΕΠΕΥ - ALPHA FINANCE INVESTMENT SERVICES SINGLE	224	3.36%
6	ΕΛΛΗΝΟΑΜΕΡΙΚΑΝΙΚΗ ΧΡΗΜΑΤΙΣΤΗΡΙΑΚΗ ΑΕΠΕΥ - HELLENIC AMERICAN SECURITIES S.A.	135	2.03%
7	ΚΥΚΛΟΣ ΧΡΗΜΑΤΙΣΤΗΡΙΑΚΗ Α.Ε.Π.Ε.Υ. - CYCLOS SECURITIES S.A.	126	1.89%
8	EUROCORP Α.Ε.Π.Ε.Υ. - EUROCORP INVESTMENT SERVICES S.A.	67	1.01%
9	ΠΕΙΡΑΙΩΣ ΜΟΝΟΠΡΟΣΩΠΗ Α.Ε.Π.Ε.Υ. - PIRAEUS SECURITIES S. A.	35	0.53%
10	ΒΕΤΑ ΧΡΗΜΑΤΙΣΤΗΡΙΑΚΗ Α.Ε.Π.Ε.Υ. - BETA SECURITIES S.A.	14	0.21%
11	Ν. ΧΡΥΣΟΧΟΙΔΗΣ ΧΡΗΜΑΤΙΣΤΗΡΙΑΚΗ Α.Ε.Π.Ε.Υ. - N. CHRYSOCHOIDIS SECURITIES S.A.	7	0.11%
12	ΛΕΩΝ ΔΕΠΟΛΑΣ ΧΡΗΜΑΤΙΣΤΗΡΙΑΚΗ Α.Ε.Π.Ε.Υ. - LEON DEPOLAS SECURITIES S.A.	2	0.03%
13	ARGUS STOCKBROKERS LTD - ARGUS STOCKBROKERS LTD	0	
14	ΑΧΟΝ ΧΡΗΜΑΤΙΣΤΗΡΙΑΚΗ Α.Ε.Π.Ε.Υ. - AXON SECURITIES S.A.	0	
15	CAPITAL ΑΧΕΠΕΥ - CAPITAL SECURITIES S.A.	0	
16	EUROXX ΧΡΗΜΑΤΙΣΤΗΡΙΑΚΗ Α.Ε.Π.Ε.Υ. - EUROXX SECURITIES S.A.	0	
17	MEGA EQUITY SECURITIES & FINANCIAL SERVICES PUBLIC LTD - MEGA EQUITY SECURITIE	0	
18	MERIT ΧΡΗΜΑΤΙΣΤΗΡΙΑΚΗ Α.Ε.Π.Ε.Υ. - MERIT SECURITIES S.A	0	
19	SHARELINK SECURITIES & FINANCIAL SERVICES LTD - SHARELINK SECURITIES & FINANCIA	0	
20	SOCIETE GENERALE S.A. - SOCIETE GENERALE S.A.	0	
21	ΕΘΝΙΚΗ ΤΡΑΠΕΖΑ ΤΗΣ ΕΛΛΑΔΟΣ Α.Ε. - NATIONAL BANK OF GREECE S.A.	0	
22	ΚΑΠΠΑ ΧΡΗΜΑΤΙΣΤΗΡΙΑΚΗ Α.Ε.Π.Ε.Υ. - KAPPA SECURITIES S.A.	0	
23	ΠΑΝΤΕΛΑΚΗΣ ΧΡΗΜΑΤΙΣΤΗΡΙΑΚΗ Α.Ε.Π.Ε.Υ. - PANTELAKIS SECURITIES S.A.	0	
24	ΣΤ. ΕΜ. ΛΑΥΡΕΝΤΑΚΗΣ ΧΡΗΜΑΤΙΣΤΗΡΙΑΚΗ Α.Ε.Π.Ε.Υ. - ST. EM. LAVRENTAKIS SECURITIES S	0	
25	ΤΡΑΠΕΖΑ ΠΕΙΡΑΙΩΣ ΑΝΩΝΥΜΟΣ ΕΤΑΙΡΕΙΑ - PIRAEUS BANK S.A.	0	
ΓΕΝΙΚΟ ΣΥΝΟΛΟ / GRAND TOTAL :		6,662	
ΠΟΣΟΣΤΟ ΕΠΙ ΤΟΥ ΣΥΝΟΛΟΥ / % OF TOTAL :		Own :	56.30%
		Client :	0.00%
		Clientele:	43.70%

ΣΥΝΑΛΛΑΓΕΣ ΤΩΝ ΕΤΑΙΡΕΙΩΝ ΜΕΛΩΝ ΤΗΣ ΑΓΟΡΑΣ ΠΑΡΑΓΩΓΩΝ ΚΑΤΑ ΤΟ ΧΡΟΝΙΚΟ ΔΙΑΣΤΗΜΑ ΑΠΟ:
TRANSACTIONS OF DERIVATIVES MARKET MEMBERS DURING THE TIME PERIOD FROM:

02/10/2023

ΕΩΣ:
TO:

31/10/2023

Αριθμός Εργάσιμων Ημερών / Number of Trading Days : 22

Προϊόν / Product: ΣΜΕ ΣΕ ΜΕΤΟΧΕΣ - STOCK FUTURES

A/A	Επωνυμία Μέλους / Member Name	Συμβόλαια/ Contracts	%
1	EUROXX ΧΡΗΜΑΤΙΣΤΗΡΙΑΚΗ Α.Ε.Π.Ε.Υ. - EUROXX SECURITIES S.A.	259,088	19.09%
2	ΤΡΑΠΕΖΑ ΟΡΤΙΜΑ BANK Α.Ε. - ΟΡΤΙΜΑ BANK S.A.	236,641	17.43%
3	ΠΕΙΡΑΙΩΣ ΜΟΝΟΠΡΟΣΩΠΗ Α.Ε.Π.Ε.Υ. - PIRAEUS SECURITIES S. A.	208,043	15.33%
4	EUROBANK EQUITIES ΜΟΝΟΠΡΟΣΩΠΗ Α.Ε.Π.Ε.Υ. - EUROBANK EQUITIES INVESTMENT FIR	126,575	9.33%
5	SOLIDUS SECURITIES Α.Ε.Π.Ε.Υ. - SOLIDUS SECURITIES S.A	123,128	9.07%
6	ΕΘΝΙΚΗ ΧΡΗΜΑΤΙΣΤΗΡΙΑΚΗ ΜΟΝΟΠΡΟΣΩΠΗ ΑΕΠΕΥ - NATIONAL SECURITIES SINGLE MEM	69,304	5.11%
7	ΠΑΝΤΕΛΑΚΗΣ ΧΡΗΜΑΤΙΣΤΗΡΙΑΚΗ Α.Ε.Π.Ε.Υ - PANTELAKIS SECURITIES S.A.	66,318	4.89%
8	MEGA EQUITY SECURITIES & FINANCIAL SERVICES PUBLIC LTD - MEGA EQUITY SECURITIE	62,274	4.59%
9	ΛΕΩΝ ΔΕΠΟΛΑΣ ΧΡΗΜΑΤΙΣΤΗΡΙΑΚΗ Α.Ε.Π.Ε.Υ. - LEON DEPOLAS SECURITIES S.A.	60,578	4.46%
10	ΑΛΦΑ FINANCE ΜΟΝΟΠΡΟΣΩΠΗ ΑΕΠΕΥ - ALPHA FINANCE INVESTMENT SERVICES SINGLE	50,726	3.74%
11	MERIT ΧΡΗΜΑΤΙΣΤΗΡΙΑΚΗ Α.Ε.Π.Ε.Υ. - MERIT SECURITIES S.A	35,230	2.60%
12	ΚΥΚΛΟΣ ΧΡΗΜΑΤΙΣΤΗΡΙΑΚΗ Α.Ε.Π.Ε.Υ. - CYCLOS SECURITIES S.A.	18,566	1.37%
13	ΒΕΤΑ ΧΡΗΜΑΤΙΣΤΗΡΙΑΚΗ Α.Ε.Π.Ε.Υ. - ΒΕΤΑ SECURITIES S.A.	15,364	1.13%
14	EUROCORP Α.Ε.Π.Ε.Υ. - EUROCORP INVESTMENT SERVICES S.A.	13,487	0.99%
15	ΕΛΛΗΝΟΑΜΕΡΙΚΑΝΙΚΗ ΧΡΗΜΑΤΙΣΤΗΡΙΑΚΗ ΑΕΠΕΥ - HELLENIC AMERICAN SECURITIES S.A.	11,010	0.81%
16	CAPITAL ΑΧΕΠΕΥ - CAPITAL SECURITIES S.A.	861	0.06%
17	Ν. ΧΡΥΣΟΧΟΙΔΗΣ ΧΡΗΜΑΤΙΣΤΗΡΙΑΚΗ Α.Ε.Π.Ε.Υ - Ν. CHRYSSOCHOIDIS SECURITIES S.A.	155	0.01%
18	ΑΧΟΝ ΧΡΗΜΑΤΙΣΤΗΡΙΑΚΗ Α.Ε.Π.Ε.Υ. - ΑΧΟΝ SECURITIES S.A.	10	0.00%
19	ARGUS STOCKBROKERS LTD - ARGUS STOCKBROKERS LTD	0	
20	SHARELINK SECURITIES & FINANCIAL SERVICES LTD - SHARELINK SECURITIES & FINANCIA	0	
21	SOCIETE GENERALE S.A. - SOCIETE GENERALE S.A.	0	
22	ΕΘΝΙΚΗ ΤΡΑΠΕΖΑ ΤΗΣ ΕΛΛΑΔΟΣ Α.Ε. - NATIONAL BANK OF GREECE S.A.	0	
23	ΚΑΠΠΑ ΧΡΗΜΑΤΙΣΤΗΡΙΑΚΗ Α.Ε.Π.Ε.Υ. - KAPPA SECURITIES S.A.	0	
24	ΣΤ. ΕΜ. ΛΑΥΡΕΝΤΑΚΗΣ ΧΡΗΜΑΤΙΣΤΗΡΙΑΚΗ Α.Ε.Π.Ε.Υ. - ΣΤ. ΕΜ. LAVRENTAKIS SECURITIES S	0	
25	ΤΡΑΠΕΖΑ ΠΕΙΡΑΙΩΣ ΑΝΩΝΥΜΟΣ ΕΤΑΙΡΕΙΑ - PIRAEUS BANK S.A.	0	
ΓΕΝΙΚΟ ΣΥΝΟΛΟ / GRAND TOTAL :		1,357,358	
ΠΟΣΟΣΤΟ ΕΠΙ ΤΟΥ ΣΥΝΟΛΟΥ / % OF TOTAL :		Own :	32.90%
		Client :	0.00%
		Clientele:	67.10%

ΣΥΝΑΛΛΑΓΕΣ ΤΩΝ ΕΤΑΙΡΕΙΩΝ ΜΕΛΩΝ ΤΗΣ ΑΓΟΡΑΣ ΠΑΡΑΓΩΓΩΝ ΚΑΤΑ ΤΟ ΧΡΟΝΙΚΟ ΔΙΑΣΤΗΜΑ ΑΠΟ:
TRANSACTIONS OF DERIVATIVES MARKET MEMBERS DURING THE TIME PERIOD FROM:

02/10/2023

ΕΩΣ:
TO:

31/10/2023

Αριθμός Εργάσιμων Ημερών / Number of Trading Days : 22

Προϊόν / Product: ΔΙΚΑΙΩΜΑΤΑ ΠΡΟΑΙΡΕΣΗΣ ΣΕ ΜΕΤΟΧΕΣ - STOCK OPTIONS

A/A	Επωνυμία Μέλους / Member Name	Συμβόλαια/ Contracts	%
1	MERIT ΧΡΗΜΑΤΙΣΤΗΡΙΑΚΗ Α.Ε.Π.Ε.Υ. - MERIT SECURITIES S.A	1,181	69.47%
2	ΤΡΑΠΕΖΑ ΟΡΤΙΜΑ BANK Α.Ε. - ΟΡΤΙΜΑ BANK S.A.	364	21.41%
3	ΒΕΤΑ ΧΡΗΜΑΤΙΣΤΗΡΙΑΚΗ Α.Ε.Π.Ε.Υ. - ΒΕΤΑ SECURITIES S.A.	55	3.24%
4	ΚΥΚΛΟΣ ΧΡΗΜΑΤΙΣΤΗΡΙΑΚΗ Α.Ε.Π.Ε.Υ. - CYCLOS SECURITIES S.A.	43	2.53%
5	ΕΘΝΙΚΗ ΧΡΗΜΑΤΙΣΤΗΡΙΑΚΗ ΜΟΝΟΠΡΟΣΩΠΗ ΑΕΠΕΥ - NATIONAL SECURITIES SINGLE MEM	22	1.29%
6	ΕΥΡΟΒΑΝΚ ΕΚΙΤΙΕΣ ΜΟΝΟΠΡΟΣΩΠΗ Α.Ε.Π.Ε.Υ. - EUROBANK EQUITIES INVESTMENT FIR	16	0.94%
7	ΑΛΦΑ FINANCE ΜΟΝΟΠΡΟΣΩΠΗ ΑΕΠΕΥ - ALPHA FINANCE INVESTMENT SERVICES SINGLE	14	0.82%
8	ΠΕΙΡΑΙΩΣ ΜΟΝΟΠΡΟΣΩΠΗ Α.Ε.Π.Ε.Υ. - PIRAEUS SECURITIES S. A.	5	0.29%
9	SOLIDUS SECURITIES Α.Ε.Π.Ε.Υ. - SOLIDUS SECURITIES S.A	0	
10	ARGUS STOCKBROKERS LTD - ARGUS STOCKBROKERS LTD	0	
11	ΑΧΟΝ ΧΡΗΜΑΤΙΣΤΗΡΙΑΚΗ Α.Ε.Π.Ε.Υ. - ΑΧΟΝ SECURITIES S.A.	0	
12	CAPITAL ΑΧΕΠΕΥ - CAPITAL SECURITIES S.A.	0	
13	EUROCORP Α.Ε.Π.Ε.Υ. - EUROCORP INVESTMENT SERVICES S.A.	0	
14	EUROXX ΧΡΗΜΑΤΙΣΤΗΡΙΑΚΗ Α.Ε.Π.Ε.Υ. - EUROXX SECURITIES S.A.	0	
15	MEGA EQUITY SECURITIES & FINANCIAL SERVICES PUBLIC LTD - MEGA EQUITY SECURITIE	0	
16	SHARELINK SECURITIES & FINANCIAL SERVICES LTD - SHARELINK SECURITIES & FINANCIA	0	
17	SOCIETE GENERALE S.A. - SOCIETE GENERALE S.A.	0	
18	ΕΘΝΙΚΗ ΤΡΑΠΕΖΑ ΤΗΣ ΕΛΛΑΔΟΣ Α.Ε. - NATIONAL BANK OF GREECE S.A.	0	
19	ΕΛΛΗΝΟΑΜΕΡΙΚΑΝΙΚΗ ΧΡΗΜΑΤΙΣΤΗΡΙΑΚΗ ΑΕΠΕΥ - HELLENIC AMERICAN SECURITIES S.A.	0	
20	ΚΑΠΠΑ ΧΡΗΜΑΤΙΣΤΗΡΙΑΚΗ Α.Ε.Π.Ε.Υ. - ΚΑΡΡΑ SECURITIES S.A.	0	
21	ΛΕΩΝ ΔΕΠΟΛΑΣ ΧΡΗΜΑΤΙΣΤΗΡΙΑΚΗ Α.Ε.Π.Ε.Υ. - LEON DEPOLAS SECURITIES S.A.	0	
22	Ν. ΧΡΥΣΟΧΟΙΔΗΣ ΧΡΗΜΑΤΙΣΤΗΡΙΑΚΗ Α.Ε.Π.Ε.Υ - Ν. CHRYSOCHOIDIS SECURITIES S.A.	0	
23	ΠΑΝΤΕΛΑΚΗΣ ΧΡΗΜΑΤΙΣΤΗΡΙΑΚΗ Α.Ε.Π.Ε.Υ - PANTELAKIS SECURITIES S.A.	0	
24	ΣΤ. ΕΜ. ΛΑΥΡΕΝΤΑΚΗΣ ΧΡΗΜΑΤΙΣΤΗΡΙΑΚΗ Α.Ε.Π.Ε.Υ. - ST. EM. LAVRENTAKIS SECURITIES S	0	
25	ΤΡΑΠΕΖΑ ΠΕΙΡΑΙΩΣ ΑΝΩΝΥΜΟΣ ΕΤΑΙΡΕΙΑ - PIRAEUS BANK S.A.	0	
ΓΕΝΙΚΟ ΣΥΝΟΛΟ / GRAND TOTAL :		1,700	
ΠΟΣΟΣΤΟ ΕΠΙ ΤΟΥ ΣΥΝΟΛΟΥ / % OF TOTAL :			
	Own :		12.94%
	Client :		0.00%
	Clientele:		87.06%



ATHEX
Athens Stock Exchange

Λεωφ. Αθηνών 110 104 42 Αθήνα
110, Athinon Ave. GR 104 42 Athens
tel. (+30)210-33.66.800, fax (+30)210-33.66.101
www.athexgroup.gr