

23

Μηνιαίο Στατιστικό Δελτίο  
Παραγώγων - Δανεισμού

Monthly Statistical Bulletin  
Derivatives - Lending

Σεπτέμβριος / September



**ATHEXGROUP**  
Athens Exchange Group

Το Μηνιαίο Στατιστικό Δελτίο συντάσσεται με στοιχεία και πληροφορίες που συλλέγονται και επεξεργάζονται στο Τμήμα Ανάλυσης Αγορών της εταιρείας ΕΛΛΗΝΙΚΑ ΧΡΗΜΑΤΙΣΤΗΡΙΑ - ΧΡΗΜΑΤΙΣΤΗΡΙΟ ΑΘΗΝΩΝ ΑΝΩΝΥΜΗ ΕΤΑΙΡΕΙΑ ΣΥΜΜΕΤΟΧΩΝ.

The Monthly Statistical Bulletin is produced using data and information collected and processed by the Markets Analysis Department of the HELLENIC EXCHANGES – ATHENS STOCK EXCHANGE S.A.

**Αποποίηση Ευθύνης:**

Η εταιρία Ελληνικά Χρηματιστήρια-Χρηματιστήριο Αθηνών Α.Ε. έχει καταβάλει κάθε δυνατή προσπάθεια, ώστε να διασφαλίσει ότι οι πληροφορίες και τα στοιχεία της παρούσας έκδοσης είναι ορθά και επικαιροποιημένα. Το σύνολο της πληροφορίας, που περιλαμβάνεται στο παρόν, είναι γενικού χαρακτήρα και δεν αποτελεί επενδυτική, νομική ή άλλου είδους συμβουλή. Η επεξεργασία των στοιχείων έγινε στο πλαίσιο των διατάξεων του Ν. 2396/96 περί απορρήτου των καταχωρήσεων στο Σύστημα Αύλων Τίτλων και του Ν. 2472/1997 περί προστασίας από επεξεργασία δεδομένων προσωπικού χαρακτήρα. Το παρόν αποτελεί ιδιοκτησία της Εταιρίας και προστατεύεται από τις διατάξεις περί Πνευματικής Ιδιοκτησίας. Απαγορεύεται η με οποιοδήποτε τρόπο ή μέσω αναπαραγωγή, αναδημοσίευση, τροποποίηση, αντιγραφή, πώληση, μετάδοση ή διανομή του συνόλου ή μέρους του παρόντος, χωρίς αναφορά στην πηγή. (Πηγή: ATHEX Group, Αθήνα, Μηνιαίο Στατιστικό Δελτίο Παραγώγων & Δανεισμού, Σεπτέμβριος 2023). Απαγορεύεται η εμπορική εκμετάλλευση των στοιχείων από τρίτους. Η εταιρία δεν φέρει καμία ευθύνη για τυχόν αλλοίωση των στοιχείων όταν αυτά χρησιμοποιούνται από τρίτους.

**Disclaimer:**

Hellenic Exchanges-Athens Exchange S.A. (ATHEX Group) makes all efforts to keep all published information updated and accurate. The information is to be seen as general and it does not constitute in any case, professional, investment, legal or any other advice. Data processing was affected in accordance with Greek Law 2396/1996 related to the classified registration within DSS and Law 2472/1997 concerning individuals' protection with regard to the processing of personal data. The bulletin is the property of the company and is protected by Greek and international copyright law. All rights are reserved. Reproduction, publishing, imitation, modification, copying, sale, transition or distribution in any form or by any means, in whole or in part, without the prior reference in source, is strictly forbidden. (source: ATHEX Group, Monthly Statistics Bulletin Derivatives & Lending, September 2023). Any commercial exploitation of these data by third parties is forbidden. ATHEX Group cannot be held liable to modification of the information provided herein when third parties are involved.

**Διευκρινίσεις και πληροφορίες - Clarifications and further information**

Διεύθυνση Πωλήσεων & Ανάπτυξη Εργασιών - Sales & Business Development  
e-mail: [AthexStats@athexgroup.gr](mailto:AthexStats@athexgroup.gr)

**Στατιστική επεξεργασία - Statistical data processing**

Διεύθυνση Πωλήσεων & Ανάπτυξη Εργασιών - Sales & Business Development

**Μετάφραση - Επιμέλεια εντύπου**

Διεύθυνση Πωλήσεων & Ανάπτυξη Εργασιών - Sales & Business Development

**Εκδόσεις και Αναφορές του Χρηματιστηρίου - Athens Exchange Publications & Reports**

Επισκεφθείτε μας στο <http://www.athexgroup.gr/el/web/guest/statistics-publications>  
Visit the relevant links <http://www.athexgroup.gr/el/web/guest/rstatistics-publications>  
e-mail: [AthexStats@athexgroup.gr](mailto:AthexStats@athexgroup.gr)

1. ΣΥΝΟΛΙΚΟΣ ΟΓΚΟΣ ΣΥΝΑΛΛΑΓΩΝ - TOTAL TRADED VOLUME

1.1. Συνοπτικά στατιστικά στοιχεία της Αγοράς Παραγώγων - Derivatives market figures overview  
 Συναλλαγές στην Αγορά Παραγώγων - Derivatives Market Volumes

01/01/2023

29/09/2023

Παράγωγα Προϊόντα - Derivative Products	Όγκος Συναλλαγών Σεπτέμβριος 2023 - Traded Volume September 2023	Αθροιστικός Όγκος Συναλλαγών - Cumulative Traded Volume		Μέσος Ημερήσιος Όγκος Συναλλαγών - Daily Average Traded Volume	
		1 / 2023 έως το 9 / 2023		Από την αρχή του έτους - From year start	Σεπτέμβριος 2023 - September 2023
<b>-ΣΜΕ επί δεικτών - Index Futures</b>		[1]		[3]	
FTSE/X.A. Large Cap - FTSE/ATHEX Large Cap	34,650	290,374	1,561	1,650	
MSCI GREECE REBASED - MSCI GREECE REBASED	456	5,884	58	22	
FTSE/X.A. Τράπεζες - FTSE/ATHEX Banks	5,087	21,778	117	242	
<b>Σύνολο - Total</b>	<b>40,193</b>	<b>318,036</b>	<b>1,736</b>	<b>1,913</b>	
<b>-Δικαιώματα επί δεικτών - Index Options</b>					
FTSE/ATHEX Large Cap	2,674	25,698	138	127	
<b>Σύνολο - Total</b>	<b>2,674</b>	<b>25,698</b>	<b>138</b>	<b>127</b>	
<b>-ΣΜΕ επί μετοχών - Stock Futures</b>					
ALPHA ΤΡΑΠΕΖΑ Α.Ε. - ALPHA BANK A.E.	654,933	3,647,841	19,612	31,187	
ΤΡΑΠΕΖΑ EUROBANK ERGASIAS A.E. - EUROBANK ERGASIAS S.A.	129,332	746,781	4,015	6,159	
ΜΑΡΦΙΝ INVESTMENT GROUP Α.Ε. ΣΥΜΜΕΤΟΧΩΝ - MARFIN INVESTMENT GROUP SA	530	124,838	671	25	
ΓΕΚ ΤΕΡΝΑ Α.Ε. ΣΥΜ/ΧΩΝ, ΑΚΙΝΗΤΩΝ, ΚΑΤΑΣΚΕΥΩΝ - ΓΕΚ ΤΕΡΝΑ HOLDING REAL ESTATE CONSTRUCTION	15,660	65,989	355	746	
ΔΗΜΟΣΙΑ ΕΠΙΧΕΙΡΗΣΗ ΗΛΕΚΤΡΙΣΜΟΥ ΑΕ - PPC S.A.	65,573	305,647	1,643	3,123	
ΕΘΝΙΚΗ ΤΡΑΠΕΖΑ ΤΗΣ ΕΛΛΑΔΟΣ Α.Ε. - NATIONAL BANK OF GREECE S.A.	66,647	491,988	2,645	3,174	
ΕΛΛΑΚΤΩΡ Α.Ε. - ELLAKTOR S.A.	1,784	18,537	100	85	
ΕΛΛΗΝΙΚΑ ΠΕΤΡΕΛΑΙΑ Α.Ε. - HELLENIC PETROLEUM S.A.	3,684	19,604	105	175	
ΕΛΛΗΝΙΚΑ ΧΡΗΜΑΤΙΣΤΗΡΙΑ - ΧΡΗΜΑΤΙΣΤΗΡΙΟ ΑΘΗΝΩΝ - HELLENIC EXCHANGES-ATHENS STOCK EXCHANGES SA	17,975	86,269	464	856	
INTRACOM HOLDINGS Α.Ε. - INTRACOM HOLDINGS S.A	12,684	50,035	269	604	
ΜΟΤΟΡ ΟΙΛ (ΕΛΛΑΣ) ΔΙΥΛ. ΚΟΡΙΝΘΟΥ ΑΕ - MOTOR OIL (HELLAS) REFINERIES SA	4,692	24,678	133	223	
ΜΥΤΙΛΗΝΑΙΟΣ Α.Ε. ΟΜΙΛΟΣ ΕΠΙΧ/ΩΝ - MYTILINEOS HOLDINGS S.A.	12,439	56,250	302	592	
ΟΠΑΠ ΑΕ - OPAP S.A.	9,884	39,466	212	471	
ΟΤΕ Α.Ε. - HELLENIC TELECOM. ORGANISATION	20,582	143,288	770	980	
ΑΥΤΟΗΕΛΛΑΣ Α.Τ.Ε.Ε. - ΑΥΤΟΗΕΛΛΑΣ Α.Α.	417	1,617	10	101	
ΑΕΡΟΠΟΡΙΑ ΑΙΓΑΙΟΥ Α.Ε. - AEGEAN AIRLINES S.A.	18,709	51,001	12	12	
ΤΙΤΑΝ CEMENT INTERNATIONAL S.A.	1,471	8,234	44	70	
ΤΡΑΠΕΖΑ ΠΕΙΡΑΙΩΣ Α.Ε. - PIRAEUS BANK S.A.	247,719	1,731,624	9,310	11,796	
ΟΡΓΑΝΙΣΜΟΣ ΛΙΜΕΝΟΣ ΠΕΙΡΑΙΩΣ Α.Ε. - P.P.A. S.A.	648	2,875	15	31	
QUEST ΣΥΜΜΕΤΟΧΩΝ Α.Ε. - QUEST HOLDINGS S.A.	638	2,347	40	147	
ΕΛΒΑΛΧΑΛΚΟΡ Α.Ε. - ELVALHALCOR S.A.	5,702	20,714	356	1,295	
ΤΕΡΝΑ ΕΝΕΡΓΕΙΑΚΗ Α.Β.Ε.Τ.Ε. - TERNA ENERGY S.A.	37,548	109,064	586	1,788	
JUMBO ΑΝΩΝΥΜΗ ΕΜΠΟΡΙΚΗ ΕΤΑΙΡΙΑ - JUMBO S.A.	1,319	10,438	56	63	
COCA-COLA HBC AG - FUTURES CC HBC AG	1,532	14,452	78	73	
Ε.ΥΔ.Α.Π. Α.Ε. - ATHENS WATER SUPPLY & SEWERAGE S.A.	4,417	10,065	54	210	
ΙΝΤΡΑΚΑΤ Α.Ε. - INTRAKAT S.A.	18,834	107,360	1,177	6,710	
VIOTALCO SA/NV - VIOTALCO SA/NV	13,439	58,313	314	640	
CENERGY HOLDINGS S.A. - CENERGY HOLDINGS S.A.	13,523	62,894	338	644	
FOURLIS Α.Ε. ΣΥΜΜΕΤΟΧΩΝ Α.Ε. - FOURLIS S.A. Α.Ε	1,640	12,688	68	78	
LAMDA DEVELOPMENT Α.Ε. - LAMDA DEVELOPMENT S.A.	12,256	53,420	287	584	
ΑΔΜΗΕ ΣΥΜΜΕΤΟΧΩΝ Α.Ε. - ADMIE (IPTO) HOLDING S.A.	41,739	182,344	980	1,988	
ΑΒΑΞ Α.Ε. - AVAX S.A.	3,773	10,886	236	680	
<b>Σύνολο - Total</b>	<b>1,441,723</b>	<b>8,271,547</b>	<b>45,259</b>	<b>75,309</b>	
<b>-Δικαιώματα επί μετοχών - Stock Options</b>					
ALPHA ΤΡΑΠΕΖΑ Α.Ε. - ALPHA BANK A.E.	0	134	1	0	
ΔΗΜΟΣΙΑ ΕΠΙΧΕΙΡΗΣΗ ΗΛΕΚΤΡΙΣΜΟΥ ΑΕ - PPC S.A.	471	5,714	31	22	
ΕΘΝΙΚΗ ΤΡΑΠΕΖΑ ΤΗΣ ΕΛΛΑΔΟΣ Α.Ε. - NATIONAL BANK OF GREECE S.A.	0	1,868	10	0	
ΟΠΑΠ ΑΕ - OPAP S.A.	64	629	3	3	
ΟΤΕ Α.Ε. - HELLENIC TELECOM. ORGANISATION	65	499	3	3	
ΤΡΑΠΕΖΑ ΠΕΙΡΑΙΩΣ Α.Ε. - PIRAEUS BANK S.A.	7	1,246	7	0	
<b>Σύνολο - Total</b>	<b>607</b>	<b>10,090</b>	<b>54</b>	<b>29</b>	
<b>ΣΥΝΟΛΟ ΣΜΕ &amp; ΔΙΚΑΙΩΜΑΤΩΝ</b>					
<b>TOTAL FUTURES &amp; OPTIONS</b>	<b>1,485,197</b>	<b>8,625,371</b>	<b>47,188</b>	<b>77,379</b>	

## 1.2 Συνοπτικά στατιστικά στοιχεία Δανεισμού - Lendings market figures overview

Απο - From: 01/09/2023 Έως - To: 29/09/2023

Προϊόν Δανεισμού Lending Products	Υποκείμενος Τίτλος - Underlying Title	Πλήθος Διμερών & Πολυμερών Συναλλαγών - Bilateral & Multilateral Lending
AVAXBOR	ΑΒΑΞ Α.Ε. AVAX S.A.	
ADMIEBOR	ΑΔΜΗΕ ΣΥΜΜΕΤΟΧΩΝ Α.Ε. ADMIE (IPTO) HOLDING S.A.	34,500
AEGNBOR	ΑΕΡΟΠΟΡΙΑ ΑΙΓΑΙΟΥ Α.Ε. AEGEAN AIRLINES S.A.	
AETFBOR	ALPHA ETF FTSE Athex Large Cap ΜΕΤΟΧΙΚΟ ALPHA ETF FTSE Athex Large Cap EQUITIES FUND	
ALMYBOR	ΑΛΟΥΜΥΛ ΒΙΟΜΗΧΑΝΙΑ ΑΛΟΥΜΙΝΙΟΥ Α.Ε. ALUMIL ALUMINIUM INDUSTRY S.A.	
ALPHABOR	ALPHA ΥΠΗΡΕΣΙΩΝ ΚΑΙ ΣΥΜΜΕΤΟΧΩΝ ΑΝΩΝΥΜΗ ΕΤΑΙΡΕΙΑ ALPHA SERVICES AND HOLDINGS S.A.	89,995
BELABOR	JUMBO ΑΝΩΝΥΜΗ ΕΜΠΟΡΙΚΗ ΕΤΑΙΡΙΑ JUMBO S.A.	10,727
CENERBOR	CENERGY HOLDINGS S.A. CENERGY HOLDINGS S.A.	46,711
EEEBOR	COCA COLA HBC A.G. COCA COLA HBC A.G.	4,417
ELHABOR	ΕΛΒΑΛΧΑΛΚΟΡ Α.Ε. ELVALHALCOR S.A.	1,576
ELLAKTORBOR	ΕΛΛΑΚΤΩΡ Α.Ε. ELLAKTOR S.A.	708
ELPEBOR	HELLENIQ ENERGY Α.Ε. ΣΥΜΜΕΤΟΧΩΝ HELLENIQ ENERGY HOLDINGS S.A.	2,242
ETEBOR	ΕΘΝΙΚΗ ΤΡΑΠΕΖΑ ΤΗΣ ΕΛΛΑΔΟΣ Α.Ε. NATIONAL BANK OF GREECE S.A.	603
EUROBBOR	EUROBANK ERGASIAS ΥΠΗΡΕΣΙΩΝ ΚΑΙ ΣΥΜΜΕΤΟΧΩΝ Α.Ε. EUROBANK ERGASIAS SERVICES AND HOLDINGS S.A.	1,000
EXAEBOR	ΕΛΛΗΝΙΚΑ ΧΡΗΜΑΤΙΣΤΗΡΙΑ - ΧΡΗΜΑΤΙΣΤΗΡΙΟ ΑΘΗΝΩΝ HELLENIC EXCHANGES-ATHENS STOCK EXCHANGES SA	8,200
EYDAPBOR	Ε.Υ.Δ.Α.Π. Α.Ε. ATHENS WATER SUPPLY & SEWERAGE S.A.	1,426
FOYRKBOR	FOURLIS Α.Ε.ΣΥΜΜΕΤΟΧΩΝ FOURLIS S.A.	2,230
GEKTERNABOR	ΓΕΚ ΤΕΡΝΑ Α.Ε. ΣΥΜ/ΧΩΝ, ΑΚΙΝΗΤΩΝ, ΚΑΤΑΣΚΕΥΩΝ GEK TERNA HOLDING REAL ESTATE CONSTRUCTION	
HTOBOR	ΟΤΕ Α.Ε. HELLENIC TELECOM. ORGANISATION	26,500
INTRKBOR	INTRACOM HOLDINGS Α.Ε. INTRACOM HOLDINGS S.A.	
LAMDABOR	LAMDA DEVELOPMENT Α.Ε. LAMDA DEVELOPMENT S.A.	218
MIGBOR	MIG ΣΥΜΜΕΤΟΧΩΝ Α.Ε. MIG HOLDINGS S.A.	380
MOHBOR	ΜΟΤΟΡ ΟΙΛ (ΕΛΛΑΣ) ΔΙ.ΥΛ. ΚΟΡΙΝΘΟΥ Α.Ε. MOTOR OIL (HELLAS) REFINERIES S.A.	115,004
MYTILBOR	ΜΥΤΙΛΗΝΑΙΟΣ Α.Ε. ΟΜΙΛΟΣ ΕΠΙΧ/ΩΝ MYTILINEOS HOLDINGS S.A.	4,474
OPAPBOR	ΟΠΑΠ Α.Ε. OPAP S.A.	12,100
PPABOR	ΟΡΓΑΝΙΣΜΟΣ ΛΙΜΕΝΟΣ ΠΕΙΡΑΙΩΣ Α.Ε. PIRAEUS PORT AUTHORITY S.A.	
PPCBOR	ΔΗΜΟΣΙΑ ΕΠΙΧΕΙΡΗΣΗ ΗΛΕΚΤΡΙΣΜΟΥ Α.Ε. PUBLIC POWER CORP S.A.	8,200
QUESTBOR	QUEST ΣΥΜΜΕΤΟΧΩΝ Α.Ε. QUEST HOLDINGS S.A.	1,559
SARBOR	ΓΡ. ΣΑΡΑΝΤΗΣ Α.Β.Ε.Ε. GR. SARANTIS S.A.	801
OTOELBOR	AUTOHELLAS Α.Τ.Ε.Ε. AUTOHELLAS S.A.	890
TENERGYBOR	ΤΕΡΝΑ ΕΝΕΡΓΕΙΑΚΗ Α.Β.Ε.Τ.Ε. TERNA ENERGY S.A.	
TITCBOR	TITAN CEMENT INTERNATIONAL S.A. TITAN CEMENT INTERNATIONAL S.A.	3,158
TPEIRBOR	ΠΕΙΡΑΙΩΣ FINANCIAL HOLDINGS Α.Ε. PIRAEUS FINANCIAL HOLDINGS S.A.	
VIOBOR	VIOHALCO SA/NV VIOHALCO SA/NV	
<b>Σύνολο - Total</b>		<b>377,619</b>

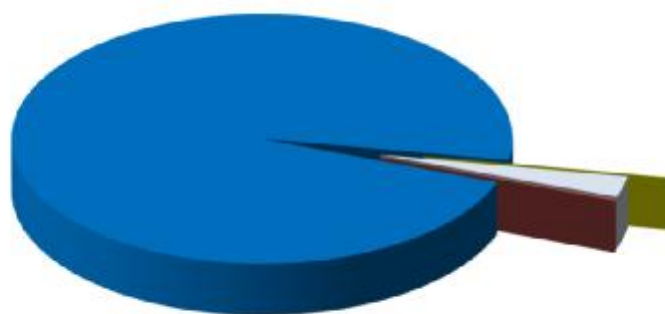
### 1.3. Στοιχεία ανά Τύπο Παράγωγου Προϊόντος - Figures by Commodity Type

Περίοδος - Period: 01/09 - 29/09/2023

Τύπος Παράγωγου Προϊόντος - Commodity Type	Αριθμός Συμβολαίων Volume	Αριθμός Πράξεων Trades	Open Interest (29/09/2023)
Index Futures	40,193	6,417	3,823
Index Options	2,674	400	1,436
Stock Futures	1,441,723	59,028	389,614
Stock Options	607	109	739
Σύνολο - Total	1,485,197	65,954	395,612

Lending (Multilateral/Bilateral)	377,619	304	99,773
----------------------------------	---------	-----	--------

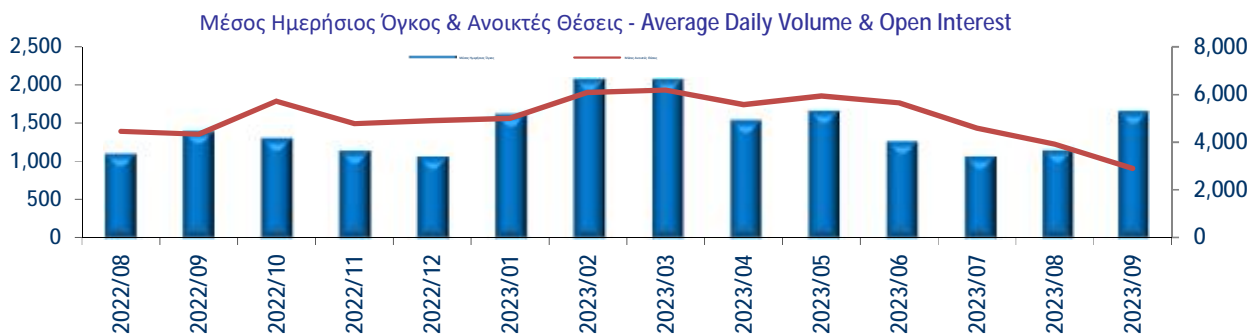
Αριθμός Συμβολαίων  
Volume



Index Futures Index Options Stock Futures Stock Options

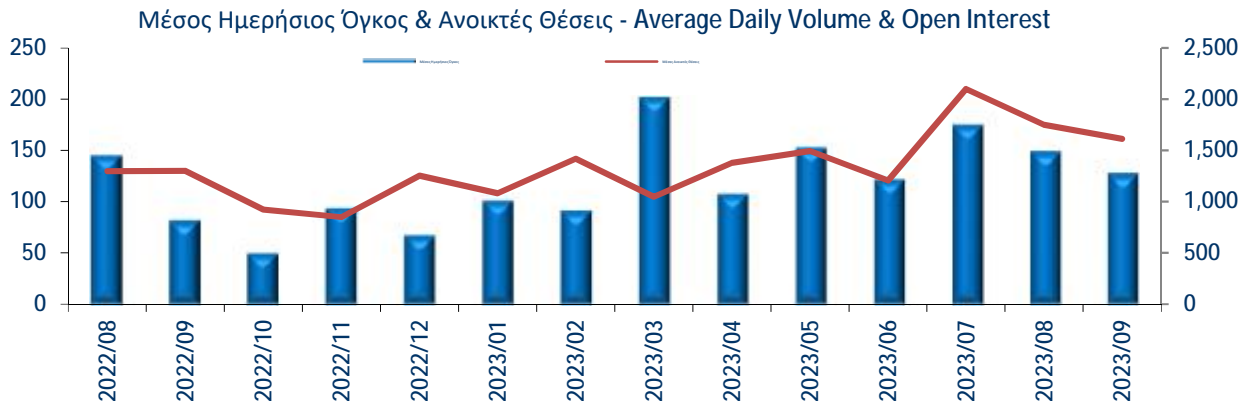
## 2. ΣΤΑΤΙΣΤΙΚΑ ΑΝΑ ΠΡΟΪΟΝ - KEY FIGURES PER PRODUCT

### 2.1. Συμβόλαια Μελλοντικής Εκπλήρωσης στον FTSE/ATHEX Large Cap FTSE/ATHEX Large Cap Stock Index Futures



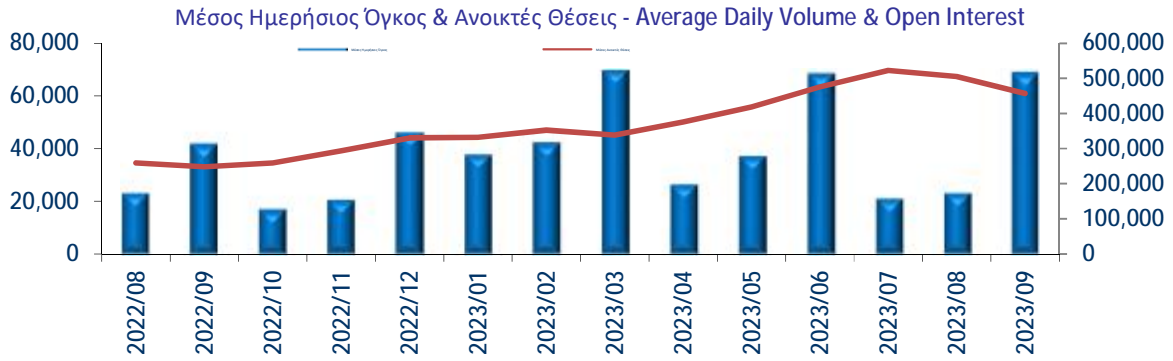
		Εργάσιμες Ημέρες Trading Days	Μέσος Ημερήσιος Όγκος Συναλλαγών Daily Average Traded Volume	Αξία Συναλλαγών (εκατ. Ευρώ) - Traded Value (mil. Euro)	Συναλλαγές Μελών Members Trades	Συναλλαγές Πελατών / Πελάτες Clientele / Client Account Trades
<b>ΣΥΝΟΛΟ ΕΤΟΥΣ - YEAR TOTAL</b>	2022	248	1,157	1,209.23	48.47%	51.53%
Ιανουάριος - January	2023	21	1,613	161.43	56.29%	43.71%
Φεβρουάριος - February	2023	19	2,071	206.64	52.60%	47.40%
Μάρτιος - March	2023	23	2,068	242.90	53.16%	46.84%
Απρίλιος - April	2023	16	1,529	130.40	54.61%	45.39%
Μάιος - May	2023	22	1,656	204.18	56.24%	43.76%
Ιούνιος - June	2023	21	1,261	161.13	48.30%	51.70%
Ιούλιος - July	2023	21	1,064	143.11	57.79%	42.21%
Αύγουστος - August	2023	22	1,147	158.68	59.16%	40.84%
Σεπτέμβριος - September	2023	21	1,650	208.22	53.30%	46.70%
Οκτώβριος - October						
Νοέμβριος - November						
Δεκέμβριος - December						
<b>ΣΥΝΟΛΟ ΕΤΟΥΣ - YEAR TOTAL</b>	2023	186	1,562	1,616.70	54.61%	45.39%

## 2.2. Δικαιώματα Προαίρεσης στον FTSE/ATHEX Large Cap FTSE/ATHEX Large Cap Stock Index Options



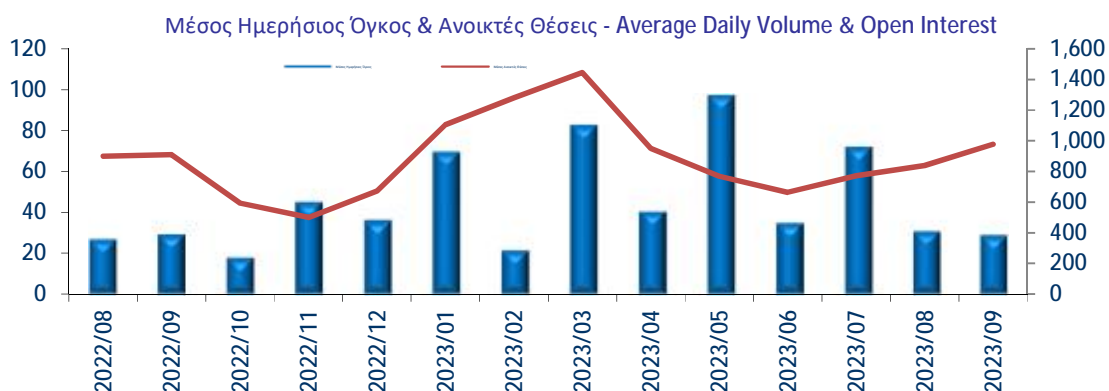
		Εργάσιμες Ημέρες Trading Days	Μέσος Ημερήσιος Όγκος Συναλλαγών Daily Average Traded Volume	Αξία Συναλλαγών (εκατ. Ευρώ) - Traded Value (mil. Euro)	Συναλλαγές Μελών Members Trades	Συναλλαγές Πελατείας / Πελάτες Clientele / Client Account Trades
<b>ΣΥΝΟΛΟ ΕΤΟΥΣ - YEAR TOTAL</b>	2022	248	87	90.77	60.84%	39.16%
Ιανουάριος - January	2023	21	101	9.95	51.86%	48.14%
Φεβρουάριος - February	2023	19	91	9.01	53.95%	46.05%
Μάρτιος - March	2023	23	201	23.66	57.83%	42.17%
Απρίλιος - April	2023	16	108	9.05	60.55%	39.45%
Μάιος - May	2023	22	152	18.50	61.10%	38.90%
Ιούνιος - June	2023	21	122	15.47	56.74%	43.26%
Ιούλιος - July	2023	21	174	23.26	60.23%	39.77%
Αύγουστος - August	2023	22	148	20.47	64.66%	35.34%
Σεπτέμβριος - September	2023	21	127	16.27	61.31%	38.69%
Οκτώβριος - October						
Νοέμβριος - November						
Δεκέμβριος - December						
<b>ΣΥΝΟΛΟ ΕΤΟΥΣ - YEAR TOTAL</b>	2023	186	138	145.63	58.69%	41.31%

### 2.3. Συμβόλαια Μελλοντικής Εκπλήρωσης σε μετοχές Stock Futures



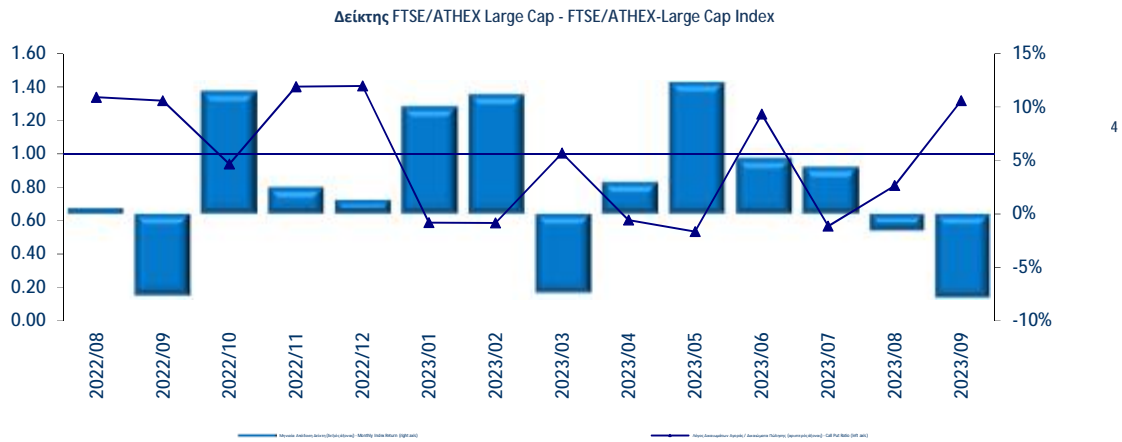
		Εργάσιμες Ημέρες Trading Days	Μέσος Ημερήσιος Όγκος Συναλλαγών Daily Average Traded Volume	Αξία Συναλλαγών (εκατ. Ευρώ) - Traded Value (mil. Euro)	Συναλλαγές Μελών Members Trades	Συναλλαγές Πελατείας / Πελάτες Clientele / Client Account Trades
<b>ΣΥΝΟΛΟ ΕΤΟΥΣ - YEAR TOTAL</b>	2022	248	36,661	2,044.46	35.91%	64.09%
Ιανουάριος - January	2023	21	37,819	183.15	36.51%	63.49%
Φεβρουάριος - February	2023	19	42,190	231.90	34.73%	65.27%
Μάρτιος - March	2023	23	69,624	496.03	40.55%	59.45%
Απρίλιος - April	2023	16	26,490	107.50	32.39%	67.61%
Μάιος - May	2023	22	37,235	241.93	36.33%	63.67%
Ιούνιος - June	2023	21	68,167	539.10	39.56%	60.44%
Ιούλιος - July	2023	21	21,179	172.10	28.36%	71.64%
Αύγουστος - August	2023	22	23,336	187.44	33.74%	66.26%
Σεπτέμβριος - September	2023	21	68,653	557.09	40.50%	59.50%
Οκτώβριος - October						
Νοέμβριος - November						
Δεκέμβριος - December						
<b>ΣΥΝΟΛΟ ΕΤΟΥΣ - YEAR TOTAL</b>	2023	186	36,661	2,716.26	35.85%	64.15%

## 2.4. Δικαιώματα Προαίρεσης σε μετοχές Stock Options



		Εργάσιμες Ημέρες Trading Days	Μέσος Ημερήσιος Όγκος Συναλλαγών Daily Average Traded Volume	Αξία Συναλλαγών (εκατ. Ευρώ) - Traded Value (mil. Euro)	Συναλλαγές Μελών Members Trades	Συναλλαγές Πελατείας / Πελάτες Clientele / Client Account Trades
<b>ΣΥΝΟΛΟ ΕΤΟΥΣ - YEAR TOTAL</b>	2022	248	39	7.16	41.65%	58.35%
Ιανουάριος - January	2023	21	70	0.79	27.67%	72.33%
Φεβρουάριος - February	2023	19	21	0.35	50.74%	49.26%
Μάρτιος - March	2023	23	83	1.27	43.48%	56.52%
Απρίλιος - April	2023	16	41	0.38	48.53%	51.47%
Μάιος - May	2023	22	97	1.87	48.83%	51.17%
Ιούνιος - June	2023	21	35	0.65	30.71%	69.29%
Ιούλιος - July	2023	21	72	1.16	30.09%	69.91%
Αύγουστος - August	2023	22	31	0.76	55.16%	44.84%
Σεπτέμβριος - September	2023	21	29	0.64	54.04%	45.96%
Οκτώβριος - October						
Νοέμβριος - November						
Δεκέμβριος - December						
<b>ΣΥΝΟΛΟ ΕΤΟΥΣ - YEAR TOTAL</b>	2023	186	54	7.88	43.25%	56.75%

## 2.5. Λόγος Δικαιωμάτων Αγοράς προς Δικαιώματα Πώλησης - Call Put Ratio



		Όγκος Δικαιωμάτων Αγοράς - Traded Volume Calls	Όγκος Δικαιωμάτων Πώλησης - Traded Volume Puts	Λόγος Δικαιωμάτων Αγοράς προς Δικαιώματα Πώλησης - Call Put Ratio
ΙΑΝΟΥΑΡΙΟΣ - JANUARY	2023	785	1,336	0.59
ΦΕΒΡΟΥΑΡΙΟΣ - FEBRUARY	2023	641	1,093	0.59
ΜΑΡΤΙΟΣ - MARCH	2023	2,315	2,306	1.00
ΑΠΡΙΛΙΟΣ - APRIL	2023	647	1,074	0.60
ΜΑΪΟΣ - MAY	2023	1,167	2,185	0.53
ΙΟΥΝΙΟΣ - JUNE	2023	1,412	1,141	1.24
ΙΟΥΛΙΟΣ - JULY	2023	1,323	2,334	0.57
ΑΥΓΟΥΣΤΟΣ - AUGUST	2023	1,461	1,804	0.81
ΣΕΠΤΕΜΒΡΙΟΣ - SEPTEMBER	2023	1,520	1,154	1.32

ΣΥΝΑΛΛΑΓΕΣ ΤΩΝ ΕΤΑΙΡΕΙΩΝ ΜΕΛΩΝ ΤΗΣ ΑΓΟΡΑΣ ΠΑΡΑΓΩΓΩΝ ΚΑΤΑ ΤΟ ΧΡΟΝΙΚΟ ΔΙΑΣΤΗΜΑ ΑΠΟ:  
TRANSACTIONS OF DERIVATIVES MARKET MEMBERS DURING THE TIME PERIOD FROM:

01/09/2023

ΕΩΣ:  
TO:

29/09/2023

Αριθμός Εργασιμών Ημερών / Number of Trading Days :

21

Προϊόν / Product : ΣΜΕ ΣΕ FTSE/ATHEX Large Cap - FUTURES FTSE/ATHEX Large Cap

A/A	Επωνυμία Μέλους / Member Name	Συμβόλαια/ Contracts	%
1	ΤΡΑΠΕΖΑ ΟΡΤΙΜΑ ΒΑΝΚ Α.Ε. - ΟΡΤΙΜΑ ΒΑΝΚ S.A.	22,511	32.48%
2	ΕΘΝΙΚΗ ΧΡΗΜΑΤΙΣΤΗΡΙΑΚΗ ΜΟΝΟΠΡΟΣΩΠΗ ΑΕΠΕΥ - NATIONAL SECURITIES SINGLE MEM	11,312	16.32%
3	ΠΕΙΡΑΙΩΣ ΜΟΝΟΠΡΟΣΩΠΗ Α.Ε.Π.Ε.Υ. - PIRAEUS SECURITIES S. A.	10,253	14.80%
4	EUROXX ΧΡΗΜΑΤΙΣΤΗΡΙΑΚΗ Α.Ε.Π.Ε.Υ. - EUROXX SECURITIES S.A.	8,620	12.44%
5	EUROBANK EQUITIES ΜΟΝΟΠΡΟΣΩΠΗ Α.Ε.Π.Ε.Υ. - EUROBANK EQUITIES INVESTMENT FIR	8,391	12.11%
6	ΠΑΝΤΕΛΑΚΗΣ ΧΡΗΜΑΤΙΣΤΗΡΙΑΚΗ Α.Ε.Π.Ε.Υ. - PANTELAKIS SECURITIES S.A.	3,349	4.83%
7	ΑΛΦΑ FINANCE ΜΟΝΟΠΡΟΣΩΠΗ ΑΕΠΕΥ - ALPHA FINANCE INVESTMENT SERVICES SINGLE	1,018	1.47%
8	ΛΕΩΝ ΔΕΠΟΛΑΣ ΧΡΗΜΑΤΙΣΤΗΡΙΑΚΗ Α.Ε.Π.Ε.Υ. - LEON DEPOLAS SECURITIES S.A.	1,010	1.46%
9	SOLIDUS SECURITIES Α.Ε.Π.Ε.Υ. - SOLIDUS SECURITIES S.A	789	1.14%
10	ΚΥΚΛΟΣ ΧΡΗΜΑΤΙΣΤΗΡΙΑΚΗ Α.Ε.Π.Ε.Υ. - CYCLOS SECURITIES S.A.	727	1.05%
11	MERIT ΧΡΗΜΑΤΙΣΤΗΡΙΑΚΗ Α.Ε.Π.Ε.Υ. - MERIT SECURITIES S.A	510	0.74%
12	ΒΕΤΑ ΧΡΗΜΑΤΙΣΤΗΡΙΑΚΗ Α.Ε.Π.Ε.Υ. - BETA SECURITIES S.A.	369	0.53%
13	ΕΛΛΗΝΟΑΜΕΡΙΚΑΝΙΚΗ ΧΡΗΜΑΤΙΣΤΗΡΙΑΚΗ ΑΕΠΕΥ - HELLENIC AMERICAN SECURITIES S.A.	292	0.42%
14	EUROCORP Α.Ε.Π.Ε.Υ. - EUROCORP INVESTMENT SERVICES S.A.	116	0.17%
15	N. ΧΡΥΣΟΧΟΙΔΗΣ ΧΡΗΜΑΤΙΣΤΗΡΙΑΚΗ Α.Ε.Π.Ε.Υ. - N. CHRYSOCHOIDIS SECURITIES S.A.	32	0.05%
16	MEGA EQUITY SECURITIES & FINANCIAL SERVICES PUBLIC LTD - MEGA EQUITY SECURITIE	1	0.00%
17	ARGUS STOCKBROKERS LTD - ARGUS STOCKBROKERS LTD	0	
18	ΑΧΟΝ ΧΡΗΜΑΤΙΣΤΗΡΙΑΚΗ Α.Ε.Π.Ε.Υ. - ΑΧΟΝ SECURITIES S.A.	0	
19	CAPITAL ΑΧΕΠΕΥ - CAPITAL SECURITIES S.A.	0	
20	SHARELINK SECURITIES & FINANCIAL SERVICES LTD - SHARELINK SECURITIES & FINANCIA	0	
21	SOCIETE GENERALE S.A. - SOCIETE GENERALE S.A.	0	
22	ΕΘΝΙΚΗ ΤΡΑΠΕΖΑ ΤΗΣ ΕΛΛΑΔΟΣ Α.Ε. - NATIONAL BANK OF GREECE S.A.	0	
23	ΚΑΡΡΑ ΧΡΗΜΑΤΙΣΤΗΡΙΑΚΗ Α.Ε.Π.Ε.Υ. - ΚΑΡΡΑ SECURITIES S.A.	0	
24	ΣΤ. ΕΜ. ΛΑΥΡΕΝΤΑΚΗΣ ΧΡΗΜΑΤΙΣΤΗΡΙΑΚΗ Α.Ε.Π.Ε.Υ. - ST. EM. LAVRENTAKIS SECURITIES S	0	
25	ΤΡΑΠΕΖΑ ΠΕΙΡΑΙΩΣ ΑΝΩΝΥΜΟΣ ΕΤΑΙΡΕΙΑ - PIRAEUS BANK S.A.	0	

ΓΕΝΙΚΟ ΣΥΝΟΛΟ / GRAND TOTAL :  
ΠΟΣΟΣΤΟ ΕΠΙ ΤΟΥ ΣΥΝΟΛΟΥ / % OF TOTAL :

69,300  
Own : 53.30%  
Client : 0.00%  
Clientele: 46.70%

ΣΥΝΑΛΛΑΓΕΣ ΤΩΝ ΕΤΑΙΡΕΙΩΝ ΜΕΛΩΝ ΤΗΣ ΑΓΟΡΑΣ ΠΑΡΑΓΩΓΩΝ ΚΑΤΑ ΤΟ ΧΡΟΝΙΚΟ ΔΙΑΣΤΗΜΑ ΑΠΟ:  
TRANSACTIONS OF DERIVATIVES MARKET MEMBERS DURING THE TIME PERIOD FROM:

01/09/2023

ΕΩΣ:  
ΤΟ:

29/09/2023

Αριθμός Εργασιμών Ημερών / Number of Trading Days :

21

Προϊόν / Product : ΣΜΕ ΣΕ FTSE/ΧΑ Τραπεζικός Δείκτης - FUTURES FTSE/ATHEX Banks Index

A/A	Επωνυμία Μέλους / Member Name	Συμβόλαια/ Contracts	%
1	ΠΕΙΡΑΙΩΣ ΜΟΝΟΠΡΟΣΩΠΗ Α.Ε.Π.Ε.Υ. - PIRAEUS SECURITIES S. A.	7,002	68.82%
2	EUROBANK EQUITIES ΜΟΝΟΠΡΟΣΩΠΗ Α.Ε.Π.Ε.Υ. - EUROBANK EQUITIES INVESTMENT FIR	1,570	15.43%
3	EUROXX ΧΡΗΜΑΤΙΣΤΗΡΙΑΚΗ Α.Ε.Π.Ε.Υ. - EUROXX SECURITIES S.A.	1,233	12.12%
4	SOLIDUS SECURITIES Α.Ε.Π.Ε.Υ. - SOLIDUS SECURITIES S.A	243	2.39%
5	ΠΑΝΤΕΛΑΚΗΣ ΧΡΗΜΑΤΙΣΤΗΡΙΑΚΗ Α.Ε.Π.Ε.Υ - PANTELAKIS SECURITIES S.A.	90	0.88%
6	ΕΘΝΙΚΗ ΧΡΗΜΑΤΙΣΤΗΡΙΑΚΗ ΜΟΝΟΠΡΟΣΩΠΗ ΑΕΠΕΥ - NATIONAL SECURITIES SINGLE MEM	20	0.20%
7	ΤΡΑΠΕΖΑ ΟΡΤΙΜΑ BANK Α.Ε. - ΟΡΤΙΜΑ BANK S.A.	11	0.11%
8	MERIT ΧΡΗΜΑΤΙΣΤΗΡΙΑΚΗ Α.Ε.Π.Ε.Υ. - MERIT SECURITIES S.A	5	0.05%
9	ARGUS STOCKBROKERS LTD - ARGUS STOCKBROKERS LTD	0	
10	ΑΧΟΝ ΧΡΗΜΑΤΙΣΤΗΡΙΑΚΗ Α.Ε.Π.Ε.Υ. - AXON SECURITIES S.A.	0	
11	ΒΕΤΑ ΧΡΗΜΑΤΙΣΤΗΡΙΑΚΗ Α.Ε.Π.Ε.Υ. - BETA SECURITIES S.A.	0	
12	CAPITAL ΑΧΕΠΕΥ - CAPITAL SECURITIES S.A.	0	
13	EUROCORP Α.Ε.Π.Ε.Υ. - EUROCORP INVESTMENT SERVICES S.A.	0	
14	MEGA EQUITY SECURITIES & FINANCIAL SERVICES PUBLIC LTD - MEGA EQUITY SECURITIE	0	
15	SHARELINK SECURITIES & FINANCIAL SERVICES LTD - SHARELINK SECURITIES & FINANCIA	0	
16	SOCIETE GENERALE S.A. - SOCIETE GENERALE S.A.	0	
17	ΑΛΦΑ FINANCE ΜΟΝΟΠΡΟΣΩΠΗ ΑΕΠΕΥ - ALPHA FINANCE INVESTMENT SERVICES SINGLE	0	
18	ΕΘΝΙΚΗ ΤΡΑΠΕΖΑ ΤΗΣ ΕΛΛΑΔΟΣ Α.Ε. - NATIONAL BANK OF GREECE S.A.	0	
19	ΕΛΛΗΝΟΑΜΕΡΙΚΑΝΙΚΗ ΧΡΗΜΑΤΙΣΤΗΡΙΑΚΗ ΑΕΠΕΥ - HELLENIC AMERICAN SECURITIES S.A.	0	
20	ΚΑΠΠΑ ΧΡΗΜΑΤΙΣΤΗΡΙΑΚΗ Α.Ε.Π.Ε.Υ. - KAPPA SECURITIES S.A.	0	
21	ΚΥΚΛΟΣ ΧΡΗΜΑΤΙΣΤΗΡΙΑΚΗ Α.Ε.Π.Ε.Υ. - CYCLOS SECURITIES S.A.	0	
22	ΛΕΟΝ ΔΕΠΟΛΑΣ ΧΡΗΜΑΤΙΣΤΗΡΙΑΚΗ Α.Ε.Π.Ε.Υ. - LEON DEPOLAS SECURITIES S.A.	0	
23	ΣΤ. ΕΜ. ΛΑΥΡΕΝΤΑΚΗΣ ΧΡΗΜΑΤΙΣΤΗΡΙΑΚΗ Α.Ε.Π.Ε.Υ. - ST. EM. LAVRENTAKIS SECURITIES S	0	
24	ΤΡΑΠΕΖΑ ΠΕΙΡΑΙΩΣ ΑΝΩΝΥΜΟΣ ΕΤΑΙΡΕΙΑ - PIRAEUS BANK S.A.	0	
25	N. ΧΡΥΣΟΧΟΙΔΗΣ ΧΡΗΜΑΤΙΣΤΗΡΙΑΚΗ Α.Ε.Π.Ε.Υ - N. CHRYSOCHOIDIS SECURITIES S.A.	0	
<b>ΓΕΝΙΚΟ ΣΥΝΟΛΟ / GRAND TOTAL :</b>		<b>10,174</b>	
<b>ΠΟΣΟΣΤΟ ΕΠΙ ΤΟΥ ΣΥΝΟΛΟΥ / % OF TOTAL :</b>			
	Own :		49.36%
	Client :		0.00%
	Clientele:		50.64%

ΣΥΝΑΛΛΑΓΕΣ ΤΩΝ ΕΤΑΙΡΕΙΩΝ ΜΕΛΩΝ ΤΗΣ ΑΓΟΡΑΣ ΠΑΡΑΓΩΓΩΝ ΚΑΤΑ ΤΟ ΧΡΟΝΙΚΟ ΔΙΑΣΤΗΜΑ ΑΠΟ:  
TRANSACTIONS OF DERIVATIVES MARKET MEMBERS DURING THE TIME PERIOD FROM:

01/09/2023

ΕΩΣ:  
TO:

29/09/2023

Αριθμός Εργασιμών Ημερών / Number of Trading Days :

21

Προϊόν / Product : ΣΜΕ ΣΕ MSCI GREECE REBASED - FUTURES MSCI GREECE REBASED

A/A	Επωνυμία Μέλους / Member Name	Συμβόλαια/ Contracts	%
1	EUROBANK EQUITIES ΜΟΝΟΠΡΟΣΩΠΗ Α.Ε.Π.Ε.Υ. - EUROBANK EQUITIES INVESTMENT FIR	582	63.82%
2	ΠΕΙΡΑΙΩΣ ΜΟΝΟΠΡΟΣΩΠΗ Α.Ε.Π.Ε.Υ. - PIRAEUS SECURITIES S. A.	264	28.95%
3	ΑΛΦΑ FINANCE ΜΟΝΟΠΡΟΣΩΠΗ ΑΕΠΕΥ - ALPHA FINANCE INVESTMENT SERVICES SINGLE	66	7.24%
4	ARGUS STOCKBROKERS LTD - ARGUS STOCKBROKERS LTD	0	
5	ΑΧΟΝ ΧΡΗΜΑΤΙΣΤΗΡΙΑΚΗ Α.Ε.Π.Ε.Υ. - ΑΧΟΝ SECURITIES S.A.	0	
6	ΒΕΤΑ ΧΡΗΜΑΤΙΣΤΗΡΙΑΚΗ Α.Ε.Π.Ε.Υ. - ΒΕΤΑ SECURITIES S.A.	0	
7	CAPITAL ΑΧΕΠΕΥ - CAPITAL SECURITIES S.A.	0	
8	EUROCORP Α.Ε.Π.Ε.Υ. - EUROCORP INVESTMENT SERVICES S.A.	0	
9	EUROXX ΧΡΗΜΑΤΙΣΤΗΡΙΑΚΗ Α.Ε.Π.Ε.Υ. - EUROXX SECURITIES S.A.	0	
10	MEGA EQUITY SECURITIES & FINANCIAL SERVICES PUBLIC LTD - MEGA EQUITY SECURITIE	0	
11	MERIT ΧΡΗΜΑΤΙΣΤΗΡΙΑΚΗ Α.Ε.Π.Ε.Υ. - MERIT SECURITIES S.A	0	
12	SHARELINK SECURITIES & FINANCIAL SERVICES LTD - SHARELINK SECURITIES & FINANCIA	0	
13	SOCIETE GENERALE S.A. - SOCIETE GENERALE S.A.	0	
14	SOLIDUS SECURITIES Α.Ε.Π.Ε.Υ. - SOLIDUS SECURITIES S.A	0	
15	ΕΘΝΙΚΗ ΤΡΑΠΕΖΑ ΤΗΣ ΕΛΛΑΔΟΣ Α.Ε. - NATIONAL BANK OF GREECE S.A.	0	
16	ΕΘΝΙΚΗ ΧΡΗΜΑΤΙΣΤΗΡΙΑΚΗ ΜΟΝΟΠΡΟΣΩΠΗ ΑΕΠΕΥ - NATIONAL SECURITIES SINGLE MEM	0	
17	ΕΛΛΗΝΟΑΜΕΡΙΚΑΝΙΚΗ ΧΡΗΜΑΤΙΣΤΗΡΙΑΚΗ ΑΕΠΕΥ - HELLENIC AMERICAN SECURITIES S.A.	0	
18	ΚΑΠΠΑ ΧΡΗΜΑΤΙΣΤΗΡΙΑΚΗ Α.Ε.Π.Ε.Υ. - ΚΑΡΡΑ SECURITIES S.A.	0	
19	ΚΥΚΛΟΣ ΧΡΗΜΑΤΙΣΤΗΡΙΑΚΗ Α.Ε.Π.Ε.Υ. - CYCLOS SECURITIES S.A.	0	
20	ΛΕΩΝ ΔΕΠΟΛΑΣ ΧΡΗΜΑΤΙΣΤΗΡΙΑΚΗ Α.Ε.Π.Ε.Υ. - LEON DEPOLAS SECURITIES S.A.	0	
21	ΠΑΝΤΕΛΑΚΗΣ ΧΡΗΜΑΤΙΣΤΗΡΙΑΚΗ Α.Ε.Π.Ε.Υ - PANTELAKIS SECURITIES S.A.	0	
22	ΣΤ. ΕΜ. ΛΑΥΡΕΝΤΑΚΗΣ ΧΡΗΜΑΤΙΣΤΗΡΙΑΚΗ Α.Ε.Π.Ε.Υ. - ST. EM. LAVRENTAKIS SECURITIES S	0	
23	ΤΡΑΠΕΖΑ ΟΡΤΙΜΑ BANK Α.Ε. - ΟΡΤΙΜΑ BANK S.A.	0	
24	ΤΡΑΠΕΖΑ ΠΕΙΡΑΙΩΣ ΑΝΩΝΥΜΟΣ ΕΤΑΙΡΕΙΑ - PIRAEUS BANK S.A.	0	
25	N. ΧΡΥΣΟΧΟΙΔΗΣ ΧΡΗΜΑΤΙΣΤΗΡΙΑΚΗ Α.Ε.Π.Ε.Υ - N. CHRYSOCHOIDIS SECURITIES S.A.	0	
<b>ΓΕΝΙΚΟ ΣΥΝΟΛΟ / GRAND TOTAL :</b>		<b>912</b>	

Προϊόν / Product : ΔΙΚΑΙΩΜΑΤΑ ΠΡΟΑΙΡΕΣΗΣ ΣΕ FTSE/ATHEX Large Cap - OPTIONS FTSE/ATHEX Large Cap

A/A	Επωνυμία Μέλους / Member Name	Συμβόλαια/ Contracts	%
1	ΤΡΑΠΕΖΑ ΟΡΤΙΜΑ BANK Α.Ε. - ΟΡΤΙΜΑ BANK S.A.	2,478	46.34%
2	ΕΘΝΙΚΗ ΧΡΗΜΑΤΙΣΤΗΡΙΑΚΗ ΜΟΝΟΠΡΟΣΩΠΗ ΑΕΠΕΥ - NATIONAL SECURITIES SINGLE MEM	885	16.55%
3	ΕΥΡΟΒΑΝΚ ΕΚΥΙΤΙΕΣ ΜΟΝΟΠΡΟΣΩΠΗ Α.Ε.Π.Ε.Υ. - EUROBANK EQUITIES INVESTMENT FIR	878	16.42%
4	SOLIDUS SECURITIES Α.Ε.Π.Ε.Υ. - SOLIDUS SECURITIES S.A	662	12.38%
5	ΚΥΚΛΟΣ ΧΡΗΜΑΤΙΣΤΗΡΙΑΚΗ Α.Ε.Π.Ε.Υ. - CYCLOS SECURITIES S.A.	100	1.87%
6	ΕΥΡΟCΟRΡ Α.Ε.Π.Ε.Υ. - EUROCORP INVESTMENT SERVICES S.A.	92	1.72%
7	ΠΕΙΡΑΙΩΣ ΜΟΝΟΠΡΟΣΩΠΗ Α.Ε.Π.Ε.Υ. - PIRAEUS SECURITIES S. A.	88	1.65%
8	ΑΛΦΑ FINANCE ΜΟΝΟΠΡΟΣΩΠΗ ΑΕΠΕΥ - ALPHA FINANCE INVESTMENT SERVICES SINGLE	81	1.51%
9	ΕΛΛΗΝΟΑΜΕΡΙΚΑΝΙΚΗ ΧΡΗΜΑΤΙΣΤΗΡΙΑΚΗ ΑΕΠΕΥ - HELLENIC AMERICAN SECURITIES S.A.	64	1.20%
10	ΒΕΤΑ ΧΡΗΜΑΤΙΣΤΗΡΙΑΚΗ Α.Ε.Π.Ε.Υ. - BETA SECURITIES S.A.	11	0.21%
11	Ν. ΧΡΥΣΟΧΟΙΔΗΣ ΧΡΗΜΑΤΙΣΤΗΡΙΑΚΗ Α.Ε.Π.Ε.Υ - Ν. CHRYSOCHOIDIS SECURITIES S.A.	8	0.15%
12	ΛΕΩΝ ΔΕΠΟΛΑΣ ΧΡΗΜΑΤΙΣΤΗΡΙΑΚΗ Α.Ε.Π.Ε.Υ. - LEON DEPOLAS SECURITIES S.A.	1	0.02%
13	ARGUS STOCKBROKERS LTD - ARGUS STOCKBROKERS LTD	0	
14	ΑΧΟΝ ΧΡΗΜΑΤΙΣΤΗΡΙΑΚΗ Α.Ε.Π.Ε.Υ. - AXON SECURITIES S.A.	0	
15	CAPITAL ΑΧΕΠΕΥ - CAPITAL SECURITIES S.A.	0	
16	ΕΥΡΟΧΧ ΧΡΗΜΑΤΙΣΤΗΡΙΑΚΗ Α.Ε.Π.Ε.Υ. - EUROXX SECURITIES S.A.	0	
17	MEGA EQUITY SECURITIES & FINANCIAL SERVICES PUBLIC LTD - MEGA EQUITY SECURITIE	0	
18	MERIT ΧΡΗΜΑΤΙΣΤΗΡΙΑΚΗ Α.Ε.Π.Ε.Υ. - MERIT SECURITIES S.A	0	
19	SHARELINK SECURITIES & FINANCIAL SERVICES LTD - SHARELINK SECURITIES & FINANCIA	0	
20	SOCIETE GENERALE S.A. - SOCIETE GENERALE S.A.	0	
21	ΕΘΝΙΚΗ ΤΡΑΠΕΖΑ ΤΗΣ ΕΛΛΑΔΟΣ Α.Ε. - NATIONAL BANK OF GREECE S.A.	0	
22	ΚΑΡΡΑ ΧΡΗΜΑΤΙΣΤΗΡΙΑΚΗ Α.Ε.Π.Ε.Υ. - KAPPA SECURITIES S.A.	0	
23	ΠΑΝΤΕΛΑΚΗΣ ΧΡΗΜΑΤΙΣΤΗΡΙΑΚΗ Α.Ε.Π.Ε.Υ - PANTELAKIS SECURITIES S.A.	0	
24	ΣΤ. ΕΜ. ΛΑΥΡΕΝΤΑΚΗΣ ΧΡΗΜΑΤΙΣΤΗΡΙΑΚΗ Α.Ε.Π.Ε.Υ. - ST. EM. LAVRENTAKIS SECURITIES S	0	
25	ΤΡΑΠΕΖΑ ΠΕΙΡΑΙΩΣ ΑΝΩΝΥΜΟΣ ΕΤΑΙΡΕΙΑ - PIRAEUS BANK S.A.	0	
<b>ΓΕΝΙΚΟ ΣΥΝΟΛΟ / GRAND TOTAL :</b>		<b>5,348</b>	
<b>ΠΟΣΟΣΤΟ ΕΠΙ ΤΟΥ ΣΥΝΟΛΟΥ / % OF TOTAL :</b>		<b>Own :</b>	<b>61.31%</b>
		<b>Client :</b>	<b>0.00%</b>
		<b>Clientele:</b>	<b>38.69%</b>

Προϊόν / Product: ΣΜΕ ΣΕ ΜΕΤΟΧΕΣ - STOCK FUTURES

A/A	Επωνυμία Μέλους / Member Name	Συμβόλαια/ Contracts	%
1	ΤΡΑΠΕΖΑ ΟΡΤΙΜΑ BANK Α.Ε. - ΟΡΤΙΜΑ BANK S.A.	539,397	18.71%
2	EUROBANK EQUITIES ΜΟΝΟΠΡΟΣΩΠΗ Α.Ε.Π.Ε.Υ. - EUROBANK EQUITIES INVESTMENT FIRM	521,651	18.09%
3	EUROXX ΧΡΗΜΑΤΙΣΤΗΡΙΑΚΗ Α.Ε.Π.Ε.Υ. - EUROXX SECURITIES S.A.	397,487	13.79%
4	ΠΕΙΡΑΙΩΣ ΜΟΝΟΠΡΟΣΩΠΗ Α.Ε.Π.Ε.Υ. - PIRAEUS SECURITIES S. A.	392,652	13.62%
5	SOLIDUS SECURITIES Α.Ε.Π.Ε.Υ. - SOLIDUS SECURITIES S.A	241,029	8.36%
6	ΑΛΦΑ FINANCE ΜΟΝΟΠΡΟΣΩΠΗ ΑΕΠΕΥ - ALPHA FINANCE INVESTMENT SERVICES SINGLE MEM	197,969	6.87%
7	ΕΘΝΙΚΗ ΧΡΗΜΑΤΙΣΤΗΡΙΑΚΗ ΜΟΝΟΠΡΟΣΩΠΗ ΑΕΠΕΥ - NATIONAL SECURITIES SINGLE MEM	196,960	6.83%
8	ΛΕΩΝ ΔΕΠΟΛΑΣ ΧΡΗΜΑΤΙΣΤΗΡΙΑΚΗ Α.Ε.Π.Ε.Υ. - LEON DEPOLAS SECURITIES S.A.	100,599	3.49%
9	ΠΑΝΤΕΛΑΚΗΣ ΧΡΗΜΑΤΙΣΤΗΡΙΑΚΗ Α.Ε.Π.Ε.Υ. - PANTELAKIS SECURITIES S.A.	65,456	2.27%
10	MEGA EQUITY SECURITIES & FINANCIAL SERVICES PUBLIC LTD - MEGA EQUITY SECURITIE	64,449	2.24%
11	MERIT ΧΡΗΜΑΤΙΣΤΗΡΙΑΚΗ Α.Ε.Π.Ε.Υ. - MERIT SECURITIES S.A	53,877	1.87%
12	ΕΛΛΗΝΟΑΜΕΡΙΚΑΝΙΚΗ ΧΡΗΜΑΤΙΣΤΗΡΙΑΚΗ ΑΕΠΕΥ - HELLENIC AMERICAN SECURITIES S.A.	37,611	1.30%
13	ΒΕΤΑ ΧΡΗΜΑΤΙΣΤΗΡΙΑΚΗ Α.Ε.Π.Ε.Υ. - ΒΕΤΑ SECURITIES S.A.	35,209	1.22%
14	EUROCORP Α.Ε.Π.Ε.Υ. - EUROCORP INVESTMENT SERVICES S.A.	19,544	0.68%
15	ΚΥΚΛΟΣ ΧΡΗΜΑΤΙΣΤΗΡΙΑΚΗ Α.Ε.Π.Ε.Υ. - CYCLOS SECURITIES S.A.	16,910	0.59%
16	CAPITAL ΑΧΕΠΕΥ - CAPITAL SECURITIES S.A.	1,668	0.06%
17	Ν. ΧΡΥΣΟΧΟΙΔΗΣ ΧΡΗΜΑΤΙΣΤΗΡΙΑΚΗ Α.Ε.Π.Ε.Υ - Ν. CHRYSSOCHOIDIS SECURITIES S.A.	838	0.03%
18	ΑΧΟΝ ΧΡΗΜΑΤΙΣΤΗΡΙΑΚΗ Α.Ε.Π.Ε.Υ. - ΑΧΟΝ SECURITIES S.A.	140	0.00%
19	ARGUS STOCKBROKERS LTD - ARGUS STOCKBROKERS LTD	0	
20	SHARELINK SECURITIES & FINANCIAL SERVICES LTD - SHARELINK SECURITIES & FINANCIA	0	
21	SOCIETE GENERALE S.A. - SOCIETE GENERALE S.A.	0	
22	ΕΘΝΙΚΗ ΤΡΑΠΕΖΑ ΤΗΣ ΕΛΛΑΔΟΣ Α.Ε. - NATIONAL BANK OF GREECE S.A.	0	
23	ΚΑΠΠΑ ΧΡΗΜΑΤΙΣΤΗΡΙΑΚΗ Α.Ε.Π.Ε.Υ. - KAPPA SECURITIES S.A.	0	
24	ΣΤ. ΕΜ. ΛΑΥΡΕΝΤΑΚΗΣ ΧΡΗΜΑΤΙΣΤΗΡΙΑΚΗ Α.Ε.Π.Ε.Υ. - ΣΤ. ΕΜ. LAVRENTAKIS SECURITIES S	0	
25	ΤΡΑΠΕΖΑ ΠΕΙΡΑΙΩΣ ΑΝΩΝΥΜΟΣ ΕΤΑΙΡΕΙΑ - PIRAEUS BANK S.A.	0	
<b>ΓΕΝΙΚΟ ΣΥΝΟΛΟ / GRAND TOTAL :</b>		<b>2,883,446</b>	
<b>ΠΟΣΟΣΤΟ ΕΠΙ ΤΟΥ ΣΥΝΟΛΟΥ / % OF TOTAL :</b>		<b>Own :</b>	<b>40.50%</b>
		<b>Client :</b>	<b>0.00%</b>
		<b>Clientele:</b>	<b>59.50%</b>

ΣΥΝΑΛΛΑΓΕΣ ΤΩΝ ΕΤΑΙΡΕΙΩΝ ΜΕΛΩΝ ΤΗΣ ΑΓΟΡΑΣ ΠΑΡΑΓΩΓΩΝ ΚΑΤΑ ΤΟ ΧΡΟΝΙΚΟ ΔΙΑΣΤΗΜΑ ΑΠΟ:  
TRANSACTIONS OF DERIVATIVES MARKET MEMBERS DURING THE TIME PERIOD FROM:

01/09/2023

ΕΩΣ:  
TO:

29/09/2023

Αριθμός Εργάσιμων Ημερών / Number of Trading Days :

21

Προϊόν / Product: ΔΙΚΑΙΩΜΑΤΑ ΠΡΟΑΙΡΕΣΗΣ ΣΕ ΜΕΤΟΧΕΣ - STOCK OPTIONS

A/A	Επωνυμία Μέλους / Member Name	Συμβόλαια/ Contracts	%
1	ΤΡΑΠΕΖΑ ΟΡΤΙΜΑ BANK Α.Ε. - ΟΡΤΙΜΑ BANK S.A.	404	33.28%
2	ΕΘΝΙΚΗ ΧΡΗΜΑΤΙΣΤΗΡΙΑΚΗ ΜΟΝΟΠΡΟΣΩΠΗ ΑΕΠΕΥ - NATIONAL SECURITIES SINGLE MEM	468	38.55%
3	ΕΥΡΟΒΑΝΚ ΕΚΙΤΙΕΣ ΜΟΝΟΠΡΟΣΩΠΗ Α.Ε.Π.Ε.Υ. - EUROBANK EQUITIES INVESTMENT FIR	282	23.23%
4	ΚΥΚΛΟΣ ΧΡΗΜΑΤΙΣΤΗΡΙΑΚΗ Α.Ε.Π.Ε.Υ. - CYCLOS SECURITIES S.A.	42	3.46%
5	SOLIDUS SECURITIES Α.Ε.Π.Ε.Υ. - SOLIDUS SECURITIES S.A	8	0.66%
6	ΑΛΦΑ FINANCE ΜΟΝΟΠΡΟΣΩΠΗ ΑΕΠΕΥ - ALPHA FINANCE INVESTMENT SERVICES SINGLE	5	0.41%
7	ΠΕΙΡΑΙΩΣ ΜΟΝΟΠΡΟΣΩΠΗ Α.Ε.Π.Ε.Υ. - PIRAEUS SECURITIES S. A.	5	0.41%
8	ΒΕΤΑ ΧΡΗΜΑΤΙΣΤΗΡΙΑΚΗ Α.Ε.Π.Ε.Υ. - ΒΕΤΑ SECURITIES S.A.	0	
9	ARGUS STOCKBROKERS LTD - ARGUS STOCKBROKERS LTD	0	
10	ΑΧΟΝ ΧΡΗΜΑΤΙΣΤΗΡΙΑΚΗ Α.Ε.Π.Ε.Υ. - ΑΧΟΝ SECURITIES S.A.	0	
11	CAPITAL ΑΧΕΠΕΥ - CAPITAL SECURITIES S.A.	0	
12	EUROCORP Α.Ε.Π.Ε.Υ. - EUROCORP INVESTMENT SERVICES S.A.	0	
13	EUROXX ΧΡΗΜΑΤΙΣΤΗΡΙΑΚΗ Α.Ε.Π.Ε.Υ. - EUROXX SECURITIES S.A.	0	
14	ΕΛΛΗΝΟΑΜΕΡΙΚΑΝΙΚΗ ΧΡΗΜΑΤΙΣΤΗΡΙΑΚΗ ΑΕΠΕΥ - HELLENIC AMERICAN SECURITIES S.A.	0	
15	ΛΕΩΝ ΔΕΠΟΛΑΣ ΧΡΗΜΑΤΙΣΤΗΡΙΑΚΗ Α.Ε.Π.Ε.Υ. - LEON DEPOLAS SECURITIES S.A.	0	
16	MEGA EQUITY SECURITIES & FINANCIAL SERVICES PUBLIC LTD - MEGA EQUITY SECURITIE	0	
17	MERIT ΧΡΗΜΑΤΙΣΤΗΡΙΑΚΗ Α.Ε.Π.Ε.Υ. - MERIT SECURITIES S.A	0	
18	SHARELINK SECURITIES & FINANCIAL SERVICES LTD - SHARELINK SECURITIES & FINANCIA	0	
19	SOCIETE GENERALE S.A. - SOCIETE GENERALE S.A.	0	
20	ΕΘΝΙΚΗ ΤΡΑΠΕΖΑ ΤΗΣ ΕΛΛΑΔΟΣ Α.Ε. - NATIONAL BANK OF GREECE S.A.	0	
21	ΚΑΠΠΑ ΧΡΗΜΑΤΙΣΤΗΡΙΑΚΗ Α.Ε.Π.Ε.Υ. - ΚΑΡΡΑ SECURITIES S.A.	0	
22	Ν. ΧΡΥΣΟΧΟΙΔΗΣ ΧΡΗΜΑΤΙΣΤΗΡΙΑΚΗ Α.Ε.Π.Ε.Υ - Ν. CHRYSOCHOIDIS SECURITIES S.A.	0	
23	ΠΑΝΤΕΛΑΚΗΣ ΧΡΗΜΑΤΙΣΤΗΡΙΑΚΗ Α.Ε.Π.Ε.Υ - PANTELAKIS SECURITIES S.A.	0	
24	ΣΤ. ΕΜ. ΛΑΥΡΕΝΤΑΚΗΣ ΧΡΗΜΑΤΙΣΤΗΡΙΑΚΗ Α.Ε.Π.Ε.Υ. - ST. EM. LAVRENTAKIS SECURITIES S	0	
25	ΤΡΑΠΕΖΑ ΠΕΙΡΑΙΩΣ ΑΝΩΝΥΜΟΣ ΕΤΑΙΡΕΙΑ - PIRAEUS BANK S.A.	0	
<b>ΓΕΝΙΚΟ ΣΥΝΟΛΟ / GRAND TOTAL :</b>		<b>1,214</b>	
<b>ΠΟΣΟΣΤΟ ΕΠΙ ΤΟΥ ΣΥΝΟΛΟΥ / % OF TOTAL :</b>		<b>Own :</b>	<b>54.04%</b>
		<b>Client :</b>	<b>0.00%</b>
		<b>Clientele:</b>	<b>45.96%</b>



**ATHEX**  
*Athens Stock Exchange*

Λεωφ. Αθηνών 110 104 42 Αθήνα  
110, Athinon Ave. GR 104 42 Athens  
tel. (+30)210-33.66.800, fax (+30)210-33.66.101  
[www.athexgroup.gr](http://www.athexgroup.gr)