

23

Μηνιαίο Στατιστικό Δελτίο
Παραγώγων - Δανεισμού

Monthly Statistical Bulletin
Derivatives - Lending

Ιούνιος / June



ATHEXGROUP
Athens Exchange Group

Το Μηνιαίο Στατιστικό Δελτίο συντάσσεται με στοιχεία και πληροφορίες που συλλέγονται και επεξεργάζονται στο Τμήμα Ανάλυσης Αγορών της εταιρείας ΕΛΛΗΝΙΚΑ ΧΡΗΜΑΤΙΣΤΗΡΙΑ - ΧΡΗΜΑΤΙΣΤΗΡΙΟ ΑΘΗΝΩΝ ΑΝΩΝΥΜΗ ΕΤΑΙΡΕΙΑ ΣΥΜΜΕΤΟΧΩΝ.

The Monthly Statistical Bulletin is produced using data and information collected and processed by the Markets Analysis Department of the HELLENIC EXCHANGES – ATHENS STOCK EXCHANGE S.A.

Αποποίηση Ευθύνης:

Η εταιρία Ελληνικά Χρηματιστήρια-Χρηματιστήριο Αθηνών Α.Ε. έχει καταβάλει κάθε δυνατή προσπάθεια, ώστε να διασφαλίσει ότι οι πληροφορίες και τα στοιχεία της παρούσας έκδοσης είναι ορθά και επικαιροποιημένα. Το σύνολο της πληροφορίας, που περιλαμβάνεται στο παρόν, είναι γενικού χαρακτήρα και δεν αποτελεί επενδυτική, νομική ή άλλου είδους συμβουλή. Η επεξεργασία των στοιχείων έγινε στο πλαίσιο των διατάξεων του Ν. 2396/96 περί απορρήτου των καταχωρήσεων στο Σύστημα Αύλων Τίτλων και του Ν. 2472/1997 περί προστασίας από επεξεργασία δεδομένων προσωπικού χαρακτήρα. Το παρόν αποτελεί ιδιοκτησία της Εταιρίας και προστατεύεται από τις διατάξεις περί Πνευματικής Ιδιοκτησίας. Απαγορεύεται η με οποιοδήποτε τρόπο ή μέσο αναπαραγωγή, αναδημοσίευση, τροποποίηση, αντιγραφή, πώληση, μετάδοση ή διανομή του συνόλου ή μέρους του παρόντος, χωρίς αναφορά στην πηγή. (Πηγή: ATHEX Group, Αθήνα, Μηνιαίο Στατιστικό Δελτίο Παραγώγων & Δανεισμού, Ιούνιος 2023). Απαγορεύεται η εμπορική εκμετάλλευση των στοιχείων από τρίτους. Η εταιρία δεν φέρει καμία ευθύνη για τυχόν αλλοίωση των στοιχείων όταν αυτά χρησιμοποιούνται από τρίτους.

Disclaimer:

Hellenic Exchanges-Athens Exchange S.A. (ATHEX Group) makes all efforts to keep all published information updated and accurate. The information is to be seen as general and it does not constitute in any case, professional, investment, legal or any other advice. Data processing was affected in accordance with Greek Law 2396/1996 related to the classified registration within DSS and Law 2472/1997 concerning individuals' protection with regard to the processing of personal data. The bulletin is the property of the company and is protected by Greek and international copyright law. All rights are reserved. Reproduction, publishing, imitation, modification, copying, sale, transition or distribution in any form or by any means, in whole or in part, without the prior reference in source, is strictly forbidden. (source: ATHEX Group, Monthly Statistics Bulletin Derivatives & Lending, June 2023). Any commercial exploitation of these data by third parties is forbidden. ATHEX Group cannot be held liable to modification of the information provided herein when third parties are involved.

Διευκρινίσεις και πληροφορίες - Clarifications and further information

Διεύθυνση Πωλήσεων & Ανάπτυξη Εργασιών - Sales & Business Development
e-mail: AthexStats@athexgroup.gr

Στατιστική επεξεργασία - Statistical data processing

Διεύθυνση Πωλήσεων & Ανάπτυξη Εργασιών - Sales & Business Development

Μετάφραση - Επιμέλεια εντύπου

Διεύθυνση Πωλήσεων & Ανάπτυξη Εργασιών - Sales & Business Development

Εκδόσεις και Αναφορές του Χρηματιστηρίου - Athens Exchange Publications & Reports

Επισκεφθείτε μας στο <http://www.athexgroup.gr/el/web/guest/statistics-publications>
Visit the relevant links <http://www.athexgroup.gr/el/web/guest/rstatistics-publications>
e-mail: AthexStats@athexgroup.gr

1. ΣΥΝΟΛΙΚΟΣ ΟΓΚΟΣ ΣΥΝΑΛΛΑΓΩΝ - TOTAL TRADED VOLUME

1.1. Συνοπτικά στατιστικά στοιχεία της Αγοράς Παραγώγων - Derivatives market figures overview
 Συναλλαγές στην Αγορά Παραγώγων - Derivatives Market Volumes

01/01/2023

30/06/2023

Παράγωγα Προϊόντα - Derivative Products	Όγκος Συναλλαγών Ιουνίου 2023 - Traded Volume June 2023	Αθροιστικός Όγκος Συναλλαγών - Cumulative Traded Volume		Μέσος Ημερήσιος Όγκος Συναλλαγών - Daily Average Traded Volume	
		1 / 2023 έως το 6 / 2023		Από την αρχή του έτους - From year start	Ιούνιος 2023 - June 2023
-ΣΜΕ επί δεικτών - Index Futures		[1]			[3]
FTSE/X.A. Large Cap - FTSE/ATHEX Large Cap	26,484	208,147		1,706	1,261
MSCI GREECE REBASED - MSCI GREECE REBASED	1,914	2,292		62	91
FTSE/X.A. Τράπεζες - FTSE/ATHEX Banks	5,064	14,554		119	241
Σύνολο - Total	33,462	224,993		1,887	1,592
-Δικαιώματα επί δεικτών - Index Options					
FTSE/ATHEX Large Cap	2,553	16,102		132	122
Σύνολο - Total	2,553	16,102		132	122
-ΣΜΕ επί μετοχών - Stock Futures					
ALPHA ΤΡΑΠΕΖΑ Α.Ε. - ALPHA BANK A.E.	667,600	2,517,727		20,637	31,790
ΤΡΑΠΕΖΑ EUROBANK ERGASIAS A.E. - EUROBANK ERGASIAS S.A.	146,216	538,677		4,415	6,963
MARFIN INVESTMENT GROUP A.E. ΣΥΜΜΕΤΟΧΩΝ - MARFIN INVESTMENT GROUP SA	2,020	124,072		1,017	96
ΓΕΚ ΤΕΡΝΑ Α.Ε. ΣΥΜ/ΧΩΝ, ΑΚΙΝΗΤΩΝ, ΚΑΤΑΣΚΕΥΩΝ - ΓΕΚ ΤΕΡΝΑ HOLDING REAL ESTATE CONSTRUCTION	16,829	46,104		378	801
ΔΗΜΟΣΙΑ ΕΠΙΧΕΙΡΗΣΗ ΗΛΕΚΤΡΙΣΜΟΥ ΑΕ - PPC S.A.	55,060	214,828		1,761	2,622
ΕΘΝΙΚΗ ΤΡΑΠΕΖΑ ΤΗΣ ΕΛΛΑΔΟΣ Α.Ε. - NATIONAL BANK OF GREECE S.A.	59,537	383,313		3,142	2,835
ΕΛΛΑΚΤΩΡ Α.Ε. - ELLAKTOR S.A.	2,190	13,853		114	104
ΕΛΛΗΝΙΚΑ ΠΕΤΡΕΛΑΙΑ Α.Ε. - HELLENIC PETROLEUM S.A.	2,798	13,378		110	133
ΕΛΛΗΝΙΚΑ ΧΡΗΜΑΤΙΣΤΗΡΙΑ - ΧΡΗΜΑΤΙΣΤΗΡΙΟ ΑΘΗΝΩΝ - HELLENIC EXCHANGES-ATHENS STOCK EXCHANGES SA	15,849	51,528		422	755
INTRACOM HOLDINGS A.E. - INTRACOM HOLDINGS S.A.	9,287	28,328		232	442
ΜΟΤΟΡ ΟΙΛ (ΕΛΛΑΣ) ΔΙΥΛ. ΚΟΡΙΝΘΟΥ ΑΕ - MOTOR OIL (HELLAS) REFINERIES SA	4,321	16,991		139	206
ΜΥΤΙΛΗΝΑΙΟΣ Α.Ε. ΟΜΙΛΟΣ ΕΠΙΧ/ΩΝ - MYTILINEOS HOLDINGS S.A.	7,652	33,887		278	364
ΟΠΑΠ ΑΕ - OPAP S.A.	5,280	23,508		193	251
ΟΤΕ Α.Ε. - HELLENIC TELECOM. ORGANISATION	32,383	110,451		905	1,542
ΑΥΤΟHELLAS Α.Τ.Ε.Ε. - ΑΥΤΟHELLAS S.A.	286	995		10	62
ΑΕΡΟΠΟΡΙΑ ΑΙΓΑΙΟΥ Α.Ε. - AEGEAN AIRLINES S.A.	11,841	20,021		12	12
ΤΙΤΑΝ CEMENT INTERNATIONAL S.A.	1,107	6,011		49	53
ΤΡΑΠΕΖΑ ΠΕΙΡΑΙΩΣ Α.Ε. - PIRAEUS BANK S.A.	251,380	1,323,959		10,852	11,970
ΟΡΓΑΝΙΣΜΟΣ ΛΙΜΕΝΟΣ ΠΕΙΡΑΙΩΣ Α.Ε. - P.P.A. S.A.	782	2,107		17	37
QUEST ΣΥΜΜΕΤΟΧΩΝ Α.Ε. - QUEST HOLDINGS S.A.	539	1,479		34	92
ΕΛΒΑΛΧΑΛΚΟΡ Α.Ε. - ELVALHALCOR S.A.	4,573	10,876		286	680
ΤΕΡΝΑ ΕΝΕΡΓΕΙΑΚΗ Α.Β.Ε.Τ.Ε. - TERNA ENERGY S.A.	28,531	60,664		497	1,359
JUMBO ΑΝΩΝΥΜΗ ΕΜΠΟΡΙΚΗ ΕΤΑΙΡΙΑ - JUMBO S.A.	798	8,329		68	38
COCA-COLA HBC AG - FUTURES CC HBC AG	2,310	11,037		90	110
Ε.Υ.Δ.Α.Π. Α.Ε. - ATHENS WATER SUPPLY & SEWERAGE S.A.	1,657	4,000		33	79
ΙΝΤΡΑΚΑΤ Α.Ε. - INTRAKAT S.A.	24,005	62,047		1,500	3,878
VIOTALCO SA/NV - VIOTALCO SA/NV	13,754	36,233		297	655
CENERGY HOLDINGS S.A. - CENERGY HOLDINGS S.A.	14,061	42,744		350	670
FOURLIS Α.Ε. ΣΥΜΜΕΤΟΧΩΝ Α.Ε. - FOURLIS S.A. Α.Ε.	3,054	9,929		81	145
LAMDA DEVELOPMENT Α.Ε. - LAMDA DEVELOPMENT S.A.	11,854	34,858		286	564
ΑΔΜΗΕ ΣΥΜΜΕΤΟΧΩΝ Α.Ε. - ADMIE (IPTO) HOLDING S.A.	31,848	116,190		952	1,517
ΑΒΑΞ Α.Ε. - AVAX S.A.	2,111	3,549		132	222
Σύνολο - Total	1,431,513	5,871,673		49,291	71,049
-Δικαιώματα επί μετοχών - Stock Options					
ALPHA ΤΡΑΠΕΖΑ Α.Ε. - ALPHA BANK A.E.	10	99		1	0
ΔΗΜΟΣΙΑ ΕΠΙΧΕΙΡΗΣΗ ΗΛΕΚΤΡΙΣΜΟΥ ΑΕ - PPC S.A.	288	4,471		37	14
ΕΘΝΙΚΗ ΤΡΑΠΕΖΑ ΤΗΣ ΕΛΛΑΔΟΣ Α.Ε. - NATIONAL BANK OF GREECE S.A.	300	1,194		10	14
ΟΠΑΠ ΑΕ - OPAP S.A.	109	326		3	5
ΟΤΕ Α.Ε. - HELLENIC TELECOM. ORGANISATION	12	290		2	1
ΤΡΑΠΕΖΑ ΠΕΙΡΑΙΩΣ Α.Ε. - PIRAEUS BANK S.A.	12	913		7	1
Σύνολο - Total	731	7,293		60	35
ΣΥΝΟΛΟ ΣΜΕ & ΔΙΚΑΙΩΜΑΤΩΝ					
TOTAL FUTURES & OPTIONS	1,468,259	6,120,061		51,370	72,797

1.2 Συνοπτικά στατιστικά στοιχεία Δανεισμού - Lendings market figures overview

Από - From: 01/06/2023 Έως - To: 30/06/2023

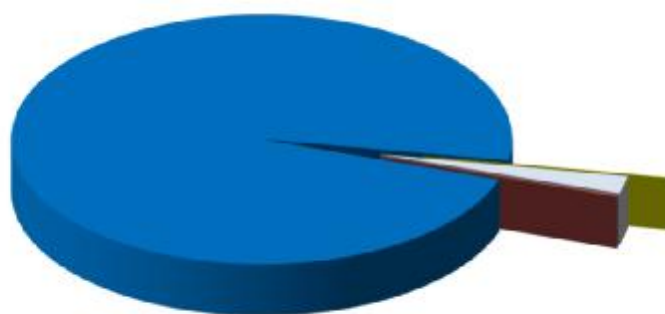
Προϊόν Δανεισμού Lending Products	Υποκείμενος Τίτλος - Underlying Title	Πλήθος Διμερών & Πολυμερών Συναλλαγών - Bilateral & Multilateral Lending
ADMIEBOR	ΑΔΜΗΕ ΣΥΜΜΕΤΟΧΩΝ Α.Ε. ADMIE (IPTO) HOLDING S.A.	58,000
AEGNBOR	ΑΕΡΟΠΟΡΙΑ ΑΙΓΑΙΟΥ Α.Ε. AEGEAN AIRLINES S.A.	
AETFBOR	ALPHA ETF FTSE Athex Large Cap ΜΕΤΟΧΙΚΟ ALPHA ETF FTSE Athex Large Cap EQUITIES FUND	13,700
ALMYBOR	ΑΛΟΥΜΥΛ ΒΙΟΜΗΧΑΝΙΑ ΑΛΟΥΜΙΝΙΟΥ Α.Ε. ALUMIL ALUMINIUM INDUSTRY S.A.	
ALPHABOR	ΑΛΦΑ ΥΠΗΡΕΣΙΩΝ ΚΑΙ ΣΥΜΜΕΤΟΧΩΝ ΑΝΩΝΥΜΗ ΕΤΑΙΡΕΙΑ ALPHA SERVICES AND HOLDINGS S.A.	22,000
BELABOR	JUMBO ΑΝΩΝΥΜΗ ΕΜΠΟΡΙΚΗ ΕΤΑΙΡΙΑ JUMBO S.A.	1,900
CENERBOR	CENERGY HOLDINGS S.A. CENERGY HOLDINGS S.A.	18,251
EEEBOR	COCA COLA HBC A.G. COCA COLA HBC A.G.	
ELHABOR	ΕΛΒΑΛΧΑΛΚΟΡ Α.Ε. ELVALHALCOR S.A.	400
ELLAKTORBOR	ΕΛΛΑΚΤΩΡ Α.Ε. ELLAKTOR S.A.	9,000
ELPEBOR	HELLENIC ENERGY Α.Ε. ΣΥΜΜΕΤΟΧΩΝ HELLENIC ENERGY HOLDINGS S.A.	561
ETEBOR	ΕΘΝΙΚΗ ΤΡΑΠΕΖΑ ΤΗΣ ΕΛΛΑΔΟΣ Α.Ε. NATIONAL BANK OF GREECE S.A.	695
EUROBBOR	EUROBANK ERGASIAS ΥΠΗΡΕΣΙΩΝ ΚΑΙ ΣΥΜΜΕΤΟΧΩΝ Α.Ε. EUROBANK ERGASIAS SERVICES AND HOLDINGS S.A.	
EXAEBOR	ΕΛΛΗΝΙΚΑ ΧΡΗΜΑΤΙΣΤΗΡΙΑ - ΧΡΗΜΑΤΙΣΤΗΡΙΟ ΑΘΗΝΩΝ HELLENIC EXCHANGES-ATHENS STOCK EXCHANGES SA	1,000
EYDAPBOR	Ε.Υ.Δ.Α.Π. Α.Ε. ATHENS WATER SUPPLY & SEWERAGE S.A.	100
FOYRKBOR	FOURLIS Α.Ε. ΣΥΜΜΕΤΟΧΩΝ FOURLIS S.A.	3,500
GEKTERNABOR	ΓΕΚ ΤΕΡΝΑ Α.Ε. ΣΥΜ/ΧΩΝ, ΑΚΙΝΗΤΩΝ, ΚΑΤΑΣΚΕΥΩΝ GEK TERNA HOLDING REAL ESTATE CONSTRUCTION	
HTOBOR	ΟΤΕ Α.Ε. HELLENIC TELECOM. ORGANISATION	32,576
INTRKBOR	INTRACOM HOLDINGS Α.Ε. INTRACOM HOLDINGS S.A.	
LAMDABOR	LAMDA DEVELOPMENT Α.Ε. LAMDA DEVELOPMENT S.A.	19,500
MIGBOR	MIG ΣΥΜΜΕΤΟΧΩΝ Α.Ε. MIG HOLDINGS S.A.	7
MOHBOR	ΜΟΤΟΡ ΟΪΛ (ΕΛΛΑΣ) ΔΙΥΛ. ΚΟΡΙΝΘΟΥ Α.Ε. MOTOR OIL (HELLAS) REFINERIES S.A.	7,400
MYTILBOR	ΜΥΤΙΛΗΝΑΙΟΣ Α.Ε. ΟΜΙΛΟΣ ΕΠΙΧ/ΩΝ MYTILINEOS HOLDINGS S.A.	18,650
OPAPBOR	ΟΠΑΠ Α.Ε. OPAP S.A.	14,972
PPABOR	ΟΡΓΑΝΙΣΜΟΣ ΛΙΜΕΝΟΣ ΠΕΙΡΑΙΩΣ Α.Ε. PIRAEUS PORT AUTHORITY S.A.	10
PPCBOR	ΔΗΜΟΣΙΑ ΕΠΙΧΕΙΡΗΣΗ ΗΛΕΚΤΡΙΣΜΟΥ Α.Ε. PUBLIC POWER CORP S.A.	7,100
QUESTBOR	QUEST ΣΥΜΜΕΤΟΧΩΝ Α.Ε. QUEST HOLDINGS S.A.	3,614
SARBOR	ΓΡ. ΣΑΡΑΝΤΗΣ Α.Β.Ε.Ε. GR. SARANTIS S.A.	2,739
OTOELBOR	AUTOHELLAS Α.Τ.Ε.Ε. AUTOHELLAS S.A.	
TENERGYBOR	ΤΕΡΝΑ ΕΝΕΡΓΕΙΑΚΗ Α.Β.Ε.Τ.Ε. TERNA ENERGY S.A.	
TITCBOR	TITAN CEMENT INTERNATIONAL S.A. TITAN CEMENT INTERNATIONAL S.A.	8,962
TREIRBOR	ΠΕΙΡΑΙΩΣ FINANCIAL HOLDINGS Α.Ε. PIRAEUS FINANCIAL HOLDINGS S.A.	298,513
VIOBOR	VIOHALCO SA/NV VIOHALCO SA/NV	450
Σύνολο - Total		543,600

1.3. Στοιχεία ανά Τύπο Παράγωγου Προϊόντος - Figures by Commodity Type

Περίοδος - Period: 01/06 - 30/06/2023

Τύπος Παράγωγου Προϊόντος - Commodity Type	Αριθμός Συμβολαίων Volume	Αριθμός Πράξεων Trades	Open Interest (30/06/2023)
Index Futures	33,462	4,849	5,782
Index Options	2,553	268	1,064
Stock Futures	1,431,513	53,629	464,445
Stock Options	731	68	587
Σύνολο - Total	1,468,259	58,814	471,878
Lending (Multilateral/Bilateral)	543,600	312	93,427

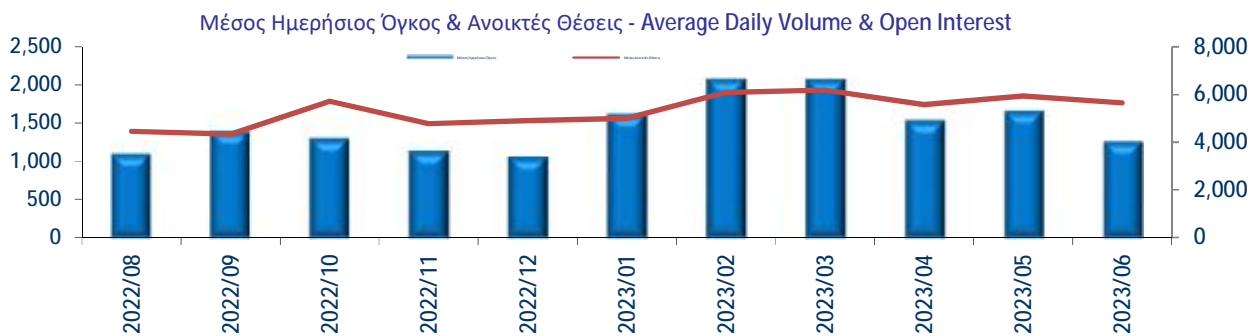
Αριθμός Συμβολαίων
Volume



Index Futures Index Options Stock Futures Stock Options

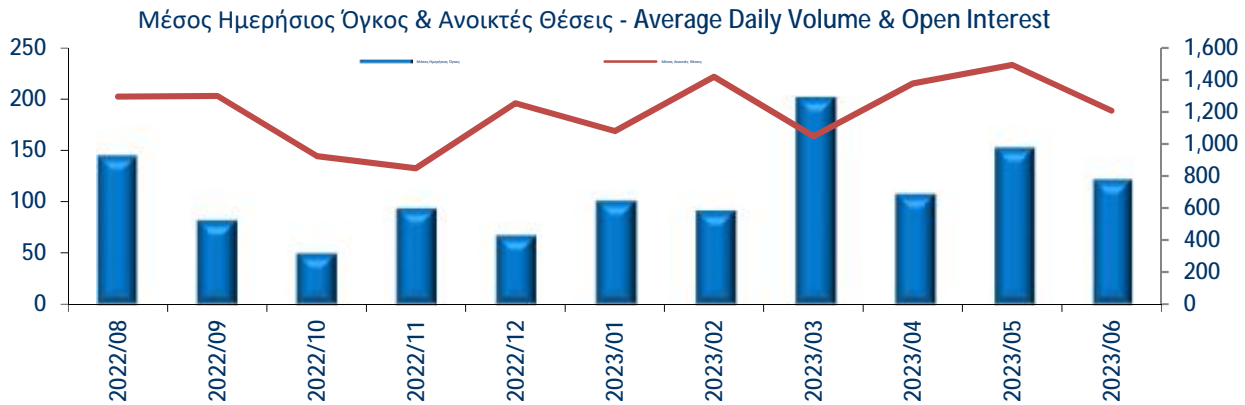
2. ΣΤΑΤΙΣΤΙΚΑ ΑΝΑ ΠΡΟΪΟΝ - KEY FIGURES PER PRODUCT

2.1. Συμβόλαια Μελλοντικής Εκπλήρωσης στον FTSE/ATHEX Large Cap FTSE/ATHEX Large Cap Stock Index Futures



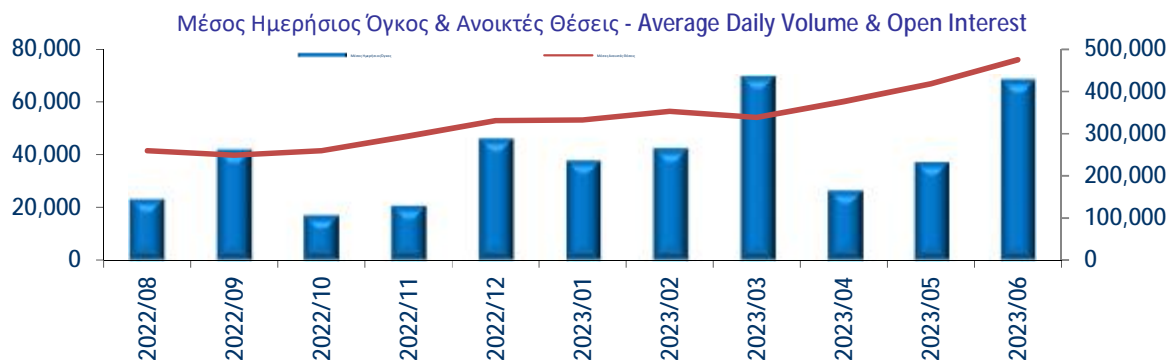
		Εργάσιμες Ημέρες Trading Days	Μέσος Ημερήσιος Όγκος Συναλλαγών Daily Average Traded Volume	Αξία Συναλλαγών (εκατ. Ευρώ) - Traded Value (mil. Euro)	Συναλλαγές Μελών Members Trades	Συναλλαγές Πελατών / Πελάτες Clientele / Client Account Trades
ΣΥΝΟΛΟ ΕΤΟΥΣ - YEAR TOTAL	2022	248	1,157	1,209.23	48.47%	51.53%
Ιανουάριος - January	2023	21	1,613	161.43	56.29%	43.71%
Φεβρουάριος - February	2023	19	2,071	206.64	52.60%	47.40%
Μάρτιος - March	2023	23	2,068	242.90	53.16%	46.84%
Απρίλιος - April	2023	16	1,529	130.40	54.61%	45.39%
Μάιος - May	2023	22	1,656	204.18	56.24%	43.76%
Ιούνιος - June	2023	21	1,261	161.13	48.30%	51.70%
Ιούλιος - July						
Αύγουστος - August						
Σεπτέμβριος - September						
Οκτώβριος - October						
Νοέμβριος - November						
Δεκέμβριος - December						
ΣΥΝΟΛΟ ΕΤΟΥΣ - YEAR TOTAL	2023	122	1,700	1,106.69	53.54%	46.46%

2.2. Δικαιώματα Προαίρεσης στον FTSE/ATHEX Large Cap FTSE/ATHEX Large Cap Stock Index Options



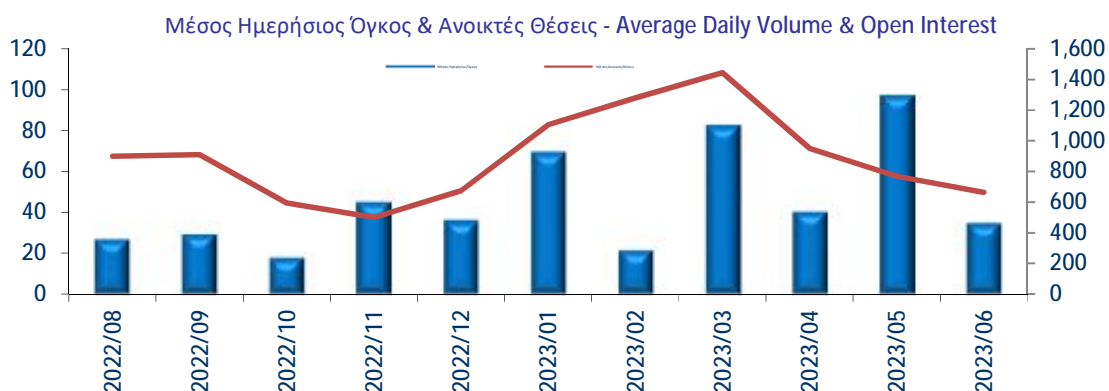
		Εργάσιμες Ημέρες Trading Days	Μέσος Ημερήσιος Όγκος Συναλλαγών Daily Average Traded Volume	Αξία Συναλλαγών (εκατ. Ευρώ) - Traded Value (mil. Euro)	Συναλλαγές Μελών Members Trades	Συναλλαγές Πελατών / Πελάτες Clientele / Client Account Trades
ΣΥΝΟΛΟ ΕΤΟΥΣ - YEAR TOTAL	2022	248	87	90.77	60.84%	39.16%
Ιανουάριος - January	2023	21	101	9.95	51.86%	48.14%
Φεβρουάριος - February	2023	19	91	9.01	53.95%	46.05%
Μάρτιος - March	2023	23	201	23.66	57.83%	42.17%
Απρίλιος - April	2023	16	108	9.05	60.55%	39.45%
Μάιος - May	2023	22	152	18.50	61.10%	38.90%
Ιούνιος - June	2023	21	122	15.47	56.74%	43.26%
Ιούλιος - July						
Αύγουστος - August						
Σεπτέμβριος - September						
Οκτώβριος - October						
Νοέμβριος - November						
Δεκέμβριος - December						
ΣΥΝΟΛΟ ΕΤΟΥΣ - YEAR TOTAL	2023	122	132	85.62	57.00%	43.00%

2.3. Συμβόλαια Μελλοντικής Εκπλήρωσης σε μετοχές Stock Futures



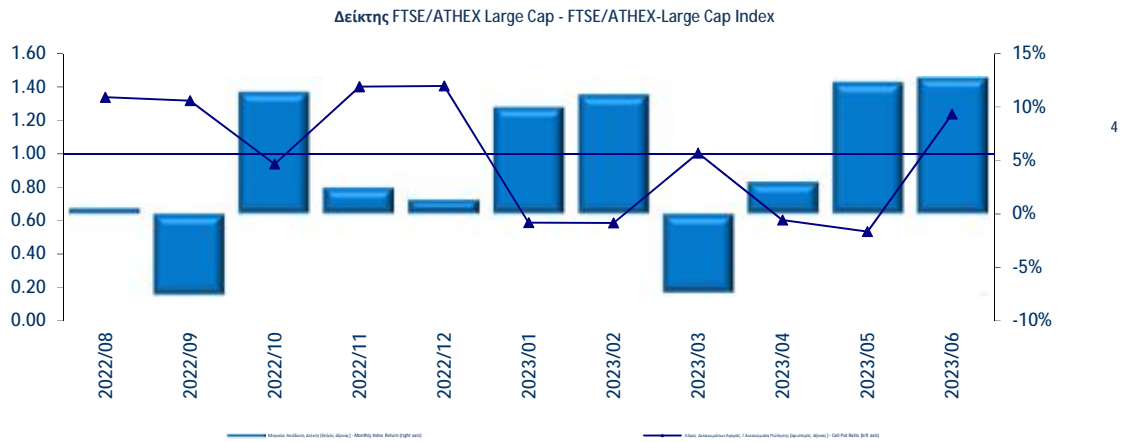
		Εργάσιμες Ημέρες Trading Days	Μέσος Ημερήσιος Όγκος Συναλλαγών Daily Average Traded Volume	Αξία Συναλλαγών (εκατ. Ευρώ) - Traded Value (mil. Euro)	Συναλλαγές Μελών Members Trades	Συναλλαγές Πελατείας / Πελάτες Clientele / Client Account Trades
ΣΥΝΟΛΟ ΕΤΟΥΣ - YEAR TOTAL	2022	248	36,661	2,044.46	35.91%	64.09%
Ιανουάριος - January	2023	21	37,819	183.15	36.51%	63.49%
Φεβρουάριος - February	2023	19	42,190	231.90	34.73%	65.27%
Μάρτιος - March	2023	23	69,624	496.03	40.55%	59.45%
Απρίλιος - April	2023	16	26,490	107.50	32.39%	67.61%
Μάιος - May	2023	22	37,235	241.93	36.33%	63.67%
Ιούνιος - June	2023	21	68,167	539.10	39.56%	60.44%
Ιούλιος - July						
Αύγουστος - August						
Σεπτέμβριος - September						
Οκτώβριος - October						
Νοέμβριος - November						
Δεκέμβριος - December						
ΣΥΝΟΛΟ ΕΤΟΥΣ - YEAR TOTAL	2023	122	36,661	1,799.62	36.68%	63.32%

2.4. Δικαιώματα Προαίρεσης σε μετοχές Stock Options



		Εργάσιμες Ημέρες Trading Days	Μέσος Ημερήσιος Όγκος Συναλλαγών Daily Average Traded Volume	Αξία Συναλλαγών (εκατ. Ευρώ) - Traded Value (mil. Euro)	Συναλλαγές Μελών Members Trades	Συναλλαγές Πελατείας / Πελάτες Clientele / Client Account Trades
ΣΥΝΟΛΟ ΕΤΟΥΣ - YEAR TOTAL	2022	248	39	7.16	41.65%	58.35%
Ιανουάριος - January	2023	21	70	0.79	27.67%	72.33%
Φεβρουάριος - February	2023	19	21	0.35	50.74%	49.26%
Μάρτιος - March	2023	23	83	1.27	43.48%	56.52%
Απρίλιος - April	2023	16	41	0.38	48.53%	51.47%
Μάιος - May	2023	22	97	1.87	48.83%	51.17%
Ιούνιος - June	2023	21	35	0.65	30.71%	69.29%
Ιούλιος - July						
Αύγουστος - August						
Σεπτέμβριος - September						
Οκτώβριος - October						
Νοέμβριος - November						
Δεκέμβριος - December						
ΣΥΝΟΛΟ ΕΤΟΥΣ - YEAR TOTAL	2023	122	60	5.32	41.66%	58.34%

2.5. Λόγος Δικαιωμάτων Αγοράς προς Δικαιώματα Πώλησης - Call Put Ratio



		Όγκος Δικαιωμάτων Αγοράς - Traded Volume Calls	Όγκος Δικαιωμάτων Πώλησης - Traded Volume Puts	Λόγος Δικαιωμάτων Αγοράς προς Δικαιώματα Πώλησης - Call Put Ratio
ΙΑΝΟΥΑΡΙΟΣ - JANUARY	2023	785	1,336	0.59
ΦΕΒΡΟΥΑΡΙΟΣ - FEBRUARY	2023	641	1,093	0.59
ΜΑΡΤΙΟΣ - MARCH	2023	2,315	2,306	1.00
ΑΠΡΙΛΙΟΣ - APRIL	2023	647	1,074	0.60
ΜΑΪΟΣ - MAY	2023	1,167	2,185	0.53
ΙΟΥΝΙΟΣ - JUNE	2023	1,412	1,141	1.24

ΣΥΝΑΛΛΑΓΕΣ ΤΩΝ ΕΤΑΙΡΕΙΩΝ ΜΕΛΩΝ ΤΗΣ ΑΓΟΡΑΣ ΠΑΡΑΓΩΓΩΝ ΚΑΤΑ ΤΟ ΧΡΟΝΙΚΟ ΔΙΑΣΤΗΜΑ ΑΠΟ:
TRANSACTIONS OF DERIVATIVES MARKET MEMBERS DURING THE TIME PERIOD FROM:

01/06/2023

ΕΩΣ:
TO:

30/06/2023

Αριθμός Εργασιμών Ημερών / Number of Trading Days :

21

Προϊόν / Product : ΣΜΕ ΣΕ FTSE/ATHEX Large Cap - FUTURES FTSE/ATHEX Large Cap

A/A	Επωνυμία Μέλους / Member Name	Συμβόλαια/ Contracts	%
1	ΤΡΑΠΕΖΑ ΟΡΤΙΜΑ BANK Α.Ε. - ΟΡΤΙΜΑ BANK S.A.	14,465	27.31%
2	EUROBANK EQUITIES ΜΟΝΟΠΡΟΣΩΠΗ Α.Ε.Π.Ε.Υ. - EUROBANK EQUITIES INVESTMENT FIR	9,620	18.16%
3	ΕΘΝΙΚΗ ΧΡΗΜΑΤΙΣΤΗΡΙΑΚΗ ΜΟΝΟΠΡΟΣΩΠΗ ΑΕΠΕΥ - NATIONAL SECURITIES SINGLE MEM	7,970	15.05%
4	ΠΕΙΡΑΙΩΣ ΜΟΝΟΠΡΟΣΩΠΗ Α.Ε.Π.Ε.Υ. - PIRAEUS SECURITIES S. A.	7,797	14.72%
5	EUROXX ΧΡΗΜΑΤΙΣΤΗΡΙΑΚΗ Α.Ε.Π.Ε.Υ. - EUROXX SECURITIES S.A.	3,604	6.80%
6	ΠΑΝΤΕΛΑΚΗΣ ΧΡΗΜΑΤΙΣΤΗΡΙΑΚΗ Α.Ε.Π.Ε.Υ. - PANTELAKIS SECURITIES S.A.	2,450	4.63%
7	ΑΛΦΑ FINANCE ΜΟΝΟΠΡΟΣΩΠΗ ΑΕΠΕΥ - ALPHA FINANCE INVESTMENT SERVICES SINGLE	1,662	3.14%
8	ΛΕΩΝ ΔΕΠΟΛΑΣ ΧΡΗΜΑΤΙΣΤΗΡΙΑΚΗ Α.Ε.Π.Ε.Υ. - LEON DEPOLAS SECURITIES S.A.	1,162	2.19%
9	SOLIDUS SECURITIES Α.Ε.Π.Ε.Υ. - SOLIDUS SECURITIES S.A	1,084	2.05%
10	MERIT ΧΡΗΜΑΤΙΣΤΗΡΙΑΚΗ Α.Ε.Π.Ε.Υ. - MERIT SECURITIES S.A	993	1.87%
11	ΠΗΓΑΣΟΣ ΧΡΗΜΑΤΙΣΤΗΡΙΑΚΗ Α.Ε.Π.Ε.Υ. - PEGASUS SECURITIES S.A	818	1.54%
12	ΒΕΤΑ ΧΡΗΜΑΤΙΣΤΗΡΙΑΚΗ Α.Ε.Π.Ε.Υ. - BETA SECURITIES S.A.	411	0.78%
13	ΕΛΛΗΝΟΑΜΕΡΙΚΑΝΙΚΗ ΧΡΗΜΑΤΙΣΤΗΡΙΑΚΗ ΑΕΠΕΥ - HELLENIC AMERICAN SECURITIES S.A.	303	0.57%
14	ΚΥΚΛΟΣ ΧΡΗΜΑΤΙΣΤΗΡΙΑΚΗ Α.Ε.Π.Ε.Υ. - CYCLOS SECURITIES S.A.	279	0.53%
15	MEGA EQUITY SECURITIES & FINANCIAL SERVICES PUBLIC LTD - MEGA EQUITY SECURITIE	232	0.44%
16	EUROCORP Α.Ε.Π.Ε.Υ. - EUROCORP INVESTMENT SERVICES S.A.	83	0.16%
17	N. ΧΡΥΣΟΧΟΙΔΗΣ ΧΡΗΜΑΤΙΣΤΗΡΙΑΚΗ Α.Ε.Π.Ε.Υ. - N. CHRYSOCHOIDIS SECURITIES S.A.	35	0.07%
18	ARGUS STOCKBROKERS LTD - ARGUS STOCKBROKERS LTD	0	
19	ΑΧΟΝ ΧΡΗΜΑΤΙΣΤΗΡΙΑΚΗ Α.Ε.Π.Ε.Υ. - ΑΧΟΝ SECURITIES S.A.	0	
20	CAPITAL ΑΧΕΠΕΥ - CAPITAL SECURITIES S.A.	0	
21	SHARELINK SECURITIES & FINANCIAL SERVICES LTD - SHARELINK SECURITIES & FINANCIA	0	
22	SOCIETE GENERALE S.A. - SOCIETE GENERALE S.A.	0	
23	ΕΘΝΙΚΗ ΤΡΑΠΕΖΑ ΤΗΣ ΕΛΛΑΔΟΣ Α.Ε. - NATIONAL BANK OF GREECE S.A.	0	
24	ΚΑΠΠΑ ΧΡΗΜΑΤΙΣΤΗΡΙΑΚΗ Α.Ε.Π.Ε.Υ. - ΚΑΡΡΑ SECURITIES S.A.	0	
25	ΣΤ. ΕΜ. ΛΑΥΡΕΝΤΑΚΗΣ ΧΡΗΜΑΤΙΣΤΗΡΙΑΚΗ Α.Ε.Π.Ε.Υ. - ST. EM. LAVRENTAKIS SECURITIES S	0	
26	ΤΡΑΠΕΖΑ ΠΕΙΡΑΙΩΣ ΑΝΩΝΥΜΟΣ ΕΤΑΙΡΕΙΑ - PIRAEUS BANK S.A.	0	

ΓΕΝΙΚΟ ΣΥΝΟΛΟ / GRAND TOTAL :

ΠΟΣΟΣΤΟ ΕΠΙ ΤΟΥ ΣΥΝΟΛΟΥ / % OF TOTAL :

Own :

Client :

Clientele:

52,968

48.30%

0.00%

51.70%

ΣΥΝΑΛΛΑΓΕΣ ΤΩΝ ΕΤΑΙΡΕΙΩΝ ΜΕΛΩΝ ΤΗΣ ΑΓΟΡΑΣ ΠΑΡΑΓΩΓΩΝ ΚΑΤΑ ΤΟ ΧΡΟΝΙΚΟ ΔΙΑΣΤΗΜΑ ΑΠΟ:
TRANSACTIONS OF DERIVATIVES MARKET MEMBERS DURING THE TIME PERIOD FROM:

01/06/2023

ΕΩΣ:
TO:

30/06/2023

Αριθμός Εργάσιμων Ημερών / Number of Trading Days :

21

Προϊόν / Product : ΣΜΕ ΣΕ FTSE/ΧΑ Τραπεζικός Δείκτης - FUTURES FTSE/ATHEX Banks Index

A/A	Επωνυμία Μέλους / Member Name	Συμβόλαια/ Contracts	%
1	ΠΕΙΡΑΙΩΣ ΜΟΝΟΠΡΟΣΩΠΗ Α.Ε.Π.Ε.Υ. - PIRAEUS SECURITIES S. A.	6,410	63.29%
2	ΕΥΡΟΧΧ ΧΡΗΜΑΤΙΣΤΗΡΙΑΚΗ Α.Ε.Π.Ε.Υ. - EUROXX SECURITIES S.A.	1,298	12.82%
3	ΠΑΝΤΕΛΑΚΗΣ ΧΡΗΜΑΤΙΣΤΗΡΙΑΚΗ Α.Ε.Π.Ε.Υ - PANTELAKIS SECURITIES S.A.	1,268	12.52%
4	ΕΥΡΟΒΑΝΚ ΕQUITIES ΜΟΝΟΠΡΟΣΩΠΗ Α.Ε.Π.Ε.Υ. - EUROBANK EQUITIES INVESTMENT FIR	1,018	10.05%
5	ΒΕΤΑ ΧΡΗΜΑΤΙΣΤΗΡΙΑΚΗ Α.Ε.Π.Ε.Υ. - BETA SECURITIES S.A.	104	1.03%
6	ΤΡΑΠΕΖΑ ΟΡΤΙΜΑ BANK Α.Ε. - ΟΡΤΙΜΑ BANK S.A.	24	0.24%
7	MERIT ΧΡΗΜΑΤΙΣΤΗΡΙΑΚΗ Α.Ε.Π.Ε.Υ. - MERIT SECURITIES S.A	5	0.05%
8	EUROCORP Α.Ε.Π.Ε.Υ. - EUROCORP INVESTMENT SERVICES S.A.	1	0.01%
9	ARGUS STOCKBROKERS LTD - ARGUS STOCKBROKERS LTD	0	
10	ΑΧΟΝ ΧΡΗΜΑΤΙΣΤΗΡΙΑΚΗ Α.Ε.Π.Ε.Υ. - ΑΧΟΝ SECURITIES S.A.	0	
11	CAPITAL ΑΧΕΠΕΥ - CAPITAL SECURITIES S.A.	0	
12	MEGA EQUITY SECURITIES & FINANCIAL SERVICES PUBLIC LTD - MEGA EQUITY SECURITIE	0	
13	SHARELINK SECURITIES & FINANCIAL SERVICES LTD - SHARELINK SECURITIES & FINANCIA	0	
14	SOCIETE GENERALE S.A. - SOCIETE GENERALE S.A.	0	
15	SOLIDUS SECURITIES Α.Ε.Π.Ε.Υ. - SOLIDUS SECURITIES S.A	0	
16	ΑΛΦΑ FINANCE ΜΟΝΟΠΡΟΣΩΠΗ ΑΕΠΕΥ - ALPHA FINANCE INVESTMENT SERVICES SINGLE	0	
17	ΕΘΝΙΚΗ ΤΡΑΠΕΖΑ ΤΗΣ ΕΛΛΑΔΟΣ Α.Ε. - NATIONAL BANK OF GREECE S.A.	0	
18	ΕΘΝΙΚΗ ΧΡΗΜΑΤΙΣΤΗΡΙΑΚΗ ΜΟΝΟΠΡΟΣΩΠΗ ΑΕΠΕΥ - NATIONAL SECURITIES SINGLE MEM	0	
19	ΕΛΛΗΝΟΑΜΕΡΙΚΑΝΙΚΗ ΧΡΗΜΑΤΙΣΤΗΡΙΑΚΗ ΑΕΠΕΥ - HELLENIC AMERICAN SECURITIES S.A.	0	
20	ΚΑΡΠΑ ΧΡΗΜΑΤΙΣΤΗΡΙΑΚΗ Α.Ε.Π.Ε.Υ. - ΚΑΡΠΑ SECURITIES S.A.	0	
21	ΚΥΚΛΟΣ ΧΡΗΜΑΤΙΣΤΗΡΙΑΚΗ Α.Ε.Π.Ε.Υ. - CYCLOS SECURITIES S.A.	0	
22	ΛΕΟΝ ΔΕΠΟΛΑΣ ΧΡΗΜΑΤΙΣΤΗΡΙΑΚΗ Α.Ε.Π.Ε.Υ. - LEON DEPOLAS SECURITIES S.A.	0	
23	ΠΗΓΑΣΟΣ ΧΡΗΜΑΤΙΣΤΗΡΙΑΚΗ Α.Ε.Π.Ε.Υ. - PEGASUS SECURITIES S.A	0	
24	ΣΤ. ΕΜ. ΛΑΥΡΕΝΤΑΚΗΣ ΧΡΗΜΑΤΙΣΤΗΡΙΑΚΗ Α.Ε.Π.Ε.Υ. - ST. EM. LAVRENTAKIS SECURITIES	0	
25	ΤΡΑΠΕΖΑ ΠΕΙΡΑΙΩΣ ΑΝΩΝΥΜΟΣ ΕΤΑΙΡΕΙΑ - PIRAEUS BANK S.A.	0	
26	N. ΧΡΥΣΟΧΟΙΔΗΣ ΧΡΗΜΑΤΙΣΤΗΡΙΑΚΗ Α.Ε.Π.Ε.Υ - N. CHRYSOCHOIDIS SECURITIES S.A.	0	
ΓΕΝΙΚΟ ΣΥΝΟΛΟ / GRAND TOTAL :		10,128	
ΠΟΣΟΣΤΟ ΕΠΙ ΤΟΥ ΣΥΝΟΛΟΥ / % OF TOTAL :		Own :	48.65%
		Client :	0.00%
		Clientele:	51.35%

ΣΥΝΑΛΛΑΓΕΣ ΤΩΝ ΕΤΑΙΡΕΙΩΝ ΜΕΛΩΝ ΤΗΣ ΑΓΟΡΑΣ ΠΑΡΑΓΩΓΩΝ ΚΑΤΑ ΤΟ ΧΡΟΝΙΚΟ ΔΙΑΣΤΗΜΑ ΑΠΟ:
TRANSACTIONS OF DERIVATIVES MARKET MEMBERS DURING THE TIME PERIOD FROM:

01/06/2023

ΕΩΣ:
ΤΟ:

30/06/2023

Αριθμός Εργάσιμων Ημερών / Number of Trading Days :

21

Προϊόν / Product : ΣΜΕ ΣΕ MSCI GREECE REBASED - FUTURES MSCI GREECE REBASED

A/A	Επωνυμία Μέλους / Member Name	Συμβόλαια/ Contracts	%
1	EUROBANK EQUITIES ΜΟΝΟΠΡΟΣΩΠΗ Α.Ε.Π.Ε.Υ. - EUROBANK EQUITIES INVESTMENT FIR	1,831	47.83%
2	ΠΕΙΡΑΙΩΣ ΜΟΝΟΠΡΟΣΩΠΗ Α.Ε.Π.Ε.Υ. - PIRAEUS SECURITIES S. A.	1,777	46.42%
3	ΑΛΦΑ FINANCE ΜΟΝΟΠΡΟΣΩΠΗ ΑΕΠΕΥ - ALPHA FINANCE INVESTMENT SERVICES SINGLE	212	5.54%
4	ΚΥΚΛΟΣ ΧΡΗΜΑΤΙΣΤΗΡΙΑΚΗ Α.Ε.Π.Ε.Υ. - CYCLOS SECURITIES S.A.	4	0.10%
5	ΕΛΛΗΝΟΑΜΕΡΙΚΑΝΙΚΗ ΧΡΗΜΑΤΙΣΤΗΡΙΑΚΗ ΑΕΠΕΥ - HELLENIC AMERICAN SECURITIES S.A.	2	0.05%
6	ΠΗΓΑΣΟΣ ΧΡΗΜΑΤΙΣΤΗΡΙΑΚΗ Α.Ε.Π.Ε.Υ. - PEGASUS SECURITIES S.A	2	0.05%
7	ARGUS STOCKBROKERS LTD - ARGUS STOCKBROKERS LTD	0	
8	ΑΧΟΝ ΧΡΗΜΑΤΙΣΤΗΡΙΑΚΗ Α.Ε.Π.Ε.Υ. - AXON SECURITIES S.A.	0	
9	ΒΕΤΑ ΧΡΗΜΑΤΙΣΤΗΡΙΑΚΗ Α.Ε.Π.Ε.Υ. - BETA SECURITIES S.A.	0	
10	CAPITAL ΑΧΕΠΕΥ - CAPITAL SECURITIES S.A.	0	
11	EUROCORP Α.Ε.Π.Ε.Υ. - EUROCORP INVESTMENT SERVICES S.A.	0	
12	EUROXX ΧΡΗΜΑΤΙΣΤΗΡΙΑΚΗ Α.Ε.Π.Ε.Υ. - EUROXX SECURITIES S.A.	0	
13	MEGA EQUITY SECURITIES & FINANCIAL SERVICES PUBLIC LTD - MEGA EQUITY SECURITIE	0	
14	MERIT ΧΡΗΜΑΤΙΣΤΗΡΙΑΚΗ Α.Ε.Π.Ε.Υ. - MERIT SECURITIES S.A	0	
15	SHARELINK SECURITIES & FINANCIAL SERVICES LTD - SHARELINK SECURITIES & FINANCIA	0	
16	SOCIETE GENERALE S.A. - SOCIETE GENERALE S.A.	0	
17	SOLIDUS SECURITIES Α.Ε.Π.Ε.Υ. - SOLIDUS SECURITIES S.A	0	
18	ΕΘΝΙΚΗ ΤΡΑΠΕΖΑ ΤΗΣ ΕΛΛΑΔΟΣ Α.Ε. - NATIONAL BANK OF GREECE S.A.	0	
19	ΕΘΝΙΚΗ ΧΡΗΜΑΤΙΣΤΗΡΙΑΚΗ ΜΟΝΟΠΡΟΣΩΠΗ ΑΕΠΕΥ - NATIONAL SECURITIES SINGLE MEM	0	
20	ΚΑΡΠΑ ΧΡΗΜΑΤΙΣΤΗΡΙΑΚΗ Α.Ε.Π.Ε.Υ. - KARPA SECURITIES S.A.	0	
21	ΛΕΩΝ ΔΕΠΟΛΑΣ ΧΡΗΜΑΤΙΣΤΗΡΙΑΚΗ Α.Ε.Π.Ε.Υ. - LEON DEPOLAS SECURITIES S.A.	0	
22	ΠΑΝΤΕΛΑΚΗΣ ΧΡΗΜΑΤΙΣΤΗΡΙΑΚΗ Α.Ε.Π.Ε.Υ - PANTELAKIS SECURITIES S.A.	0	
23	ΣΤ. ΕΜ. ΛΑΥΡΕΝΤΑΚΗΣ ΧΡΗΜΑΤΙΣΤΗΡΙΑΚΗ Α.Ε.Π.Ε.Υ. - ST. EM. LAVRENTAKIS SECURITIES S	0	
24	ΤΡΑΠΕΖΑ ΟΡΤΙΜΑ BANK Α.Ε. - ORTIMA BANK S.A.	0	
25	ΤΡΑΠΕΖΑ ΠΕΙΡΑΙΩΣ ΑΝΩΝΥΜΟΣ ΕΤΑΙΡΕΙΑ - PIRAEUS BANK S.A.	0	
26	N. ΧΡΥΣΟΧΟΙΔΗΣ ΧΡΗΜΑΤΙΣΤΗΡΙΑΚΗ Α.Ε.Π.Ε.Υ - N. CHRYSOCHOIDIS SECURITIES S.A.	0	
ΓΕΝΙΚΟ ΣΥΝΟΛΟ / GRAND TOTAL :		3,828	
ΠΟΣΟΣΤΟ ΕΠΙ ΤΟΥ ΣΥΝΟΛΟΥ / % OF TOTAL :			

Προϊόν / Product : ΔΙΚΑΙΩΜΑΤΑ ΠΡΟΑΙΡΕΣΗΣ ΣΕ FTSE/ATHEX Large Cap - OPTIONS FTSE/ATHEX Large Cap

A/A	Επωνυμία Μέλους / Member Name	Συμβόλαια/ Contracts	%
1	ΤΡΑΠΕΖΑ ΟΡΤΙΜΑ BANK Α.Ε. - ΟΡΤΙΜΑ BANK S.A.	2,266	44.38%
2	ΕΘΝΙΚΗ ΧΡΗΜΑΤΙΣΤΗΡΙΑΚΗ ΜΟΝΟΠΡΟΣΩΠΗ ΑΕΠΕΥ - NATIONAL SECURITIES SINGLE MEM	1,698	33.25%
3	ΕΥΡΟΒΑΝΚ ΕΚΙΤΙΕΣ ΜΟΝΟΠΡΟΣΩΠΗ Α.Ε.Π.Ε.Υ. - EUROBANK EQUITIES INVESTMENT FIR	638	12.50%
4	SOLIDUS SECURITIES Α.Ε.Π.Ε.Υ. - SOLIDUS SECURITIES S.A	308	6.03%
5	ΠΕΙΡΑΙΩΣ ΜΟΝΟΠΡΟΣΩΠΗ Α.Ε.Π.Ε.Υ. - PIRAEUS SECURITIES S. A.	85	1.66%
6	ΚΥΚΛΟΣ ΧΡΗΜΑΤΙΣΤΗΡΙΑΚΗ Α.Ε.Π.Ε.Υ. - CYCLOS SECURITIES S.A.	50	0.98%
7	ΑΛΦΑ FINANCE ΜΟΝΟΠΡΟΣΩΠΗ ΑΕΠΕΥ - ALPHA FINANCE INVESTMENT SERVICES SINGLE	37	0.72%
8	ΒΕΤΑ ΧΡΗΜΑΤΙΣΤΗΡΙΑΚΗ Α.Ε.Π.Ε.Υ. - ΒΕΤΑ SECURITIES S.A.	10	0.20%
9	ΕΛΛΗΝΟΑΜΕΡΙΚΑΝΙΚΗ ΧΡΗΜΑΤΙΣΤΗΡΙΑΚΗ ΑΕΠΕΥ - HELLENIC AMERICAN SECURITIES S.A.	10	0.20%
10	ΠΗΓΑΣΟΣ ΧΡΗΜΑΤΙΣΤΗΡΙΑΚΗ Α.Ε.Π.Ε.Υ. - PEGASUS SECURITIES S.A	2	0.04%
11	Ν. ΧΡΥΣΟΧΟΙΔΗΣ ΧΡΗΜΑΤΙΣΤΗΡΙΑΚΗ Α.Ε.Π.Ε.Υ - Ν. CHRYSOCHOIDIS SECURITIES S.A.	2	0.04%
12	ARGUS STOCKBROKERS LTD - ARGUS STOCKBROKERS LTD	0	
13	ΑΧΟΝ ΧΡΗΜΑΤΙΣΤΗΡΙΑΚΗ Α.Ε.Π.Ε.Υ. - ΑΧΟΝ SECURITIES S.A.	0	
14	CAPITAL ΑΧΕΠΕΥ - CAPITAL SECURITIES S.A.	0	
15	EUROCORP Α.Ε.Π.Ε.Υ. - EUROCORP INVESTMENT SERVICES S.A.	0	
16	EUROXX ΧΡΗΜΑΤΙΣΤΗΡΙΑΚΗ Α.Ε.Π.Ε.Υ. - EUROXX SECURITIES S.A.	0	
17	MEGA EQUITY SECURITIES & FINANCIAL SERVICES PUBLIC LTD - MEGA EQUITY SECURITIE	0	
18	MERIT ΧΡΗΜΑΤΙΣΤΗΡΙΑΚΗ Α.Ε.Π.Ε.Υ. - MERIT SECURITIES S.A	0	
19	SHARELINK SECURITIES & FINANCIAL SERVICES LTD - SHARELINK SECURITIES & FINANCIA	0	
20	SOCIETE GENERALE S.A. - SOCIETE GENERALE S.A.	0	
21	ΕΘΝΙΚΗ ΤΡΑΠΕΖΑ ΤΗΣ ΕΛΛΑΔΟΣ Α.Ε. - NATIONAL BANK OF GREECE S.A.	0	
22	ΚΑΡΡΑ ΧΡΗΜΑΤΙΣΤΗΡΙΑΚΗ Α.Ε.Π.Ε.Υ. - ΚΑΡΡΑ SECURITIES S.A.	0	
23	ΛΕΩΝ ΔΕΠΟΛΑΣ ΧΡΗΜΑΤΙΣΤΗΡΙΑΚΗ Α.Ε.Π.Ε.Υ. - LEON DEPOLAS SECURITIES S.A.	0	
24	ΠΑΝΤΕΛΑΚΗΣ ΧΡΗΜΑΤΙΣΤΗΡΙΑΚΗ Α.Ε.Π.Ε.Υ - PANTELAKIS SECURITIES S.A.	0	
25	ΣΤ. ΕΜ. ΛΑΥΡΕΝΤΑΚΗΣ ΧΡΗΜΑΤΙΣΤΗΡΙΑΚΗ Α.Ε.Π.Ε.Υ. - ST. EM. LAVRENTAKIS SECURITIES S	0	
26	ΤΡΑΠΕΖΑ ΠΕΙΡΑΙΩΣ ΑΝΩΝΥΜΟΣ ΕΤΑΙΡΕΙΑ - PIRAEUS BANK S.A.	0	
ΓΕΝΙΚΟ ΣΥΝΟΛΟ / GRAND TOTAL :		5,106	
ΠΟΣΟΣΤΟ ΕΠΙ ΤΟΥ ΣΥΝΟΛΟΥ / % OF TOTAL :		Own :	56.74%
		Client :	0.00%
		Clientele:	43.26%

Προϊόν / Product: ΣΜΕ ΣΕ ΜΕΤΟΧΕΣ - STOCK FUTURES

A/A	Επωνυμία Μέλους / Member Name	Συμβόλαια/ Contracts	%
1	EUROBANK EQUITIES ΜΟΝΟΠΡΟΣΩΠΗ Α.Ε.Π.Ε.Υ. - EUROBANK EQUITIES INVESTMENT FIR	608,139	21.24%
2	ΤΡΑΠΕΖΑ ΟΡΤΙΜΑ BANK Α.Ε. - ΟΡΤΙΜΑ BANK S.A.	455,804	15.92%
3	ΠΕΙΡΑΙΩΣ ΜΟΝΟΠΡΟΣΩΠΗ Α.Ε.Π.Ε.Υ. - PIRAEUS SECURITIES S. A.	381,968	13.34%
4	EUROXX ΧΡΗΜΑΤΙΣΤΗΡΙΑΚΗ Α.Ε.Π.Ε.Υ. - EUROXX SECURITIES S.A.	350,031	12.23%
5	SOLIDUS SECURITIES Α.Ε.Π.Ε.Υ. - SOLIDUS SECURITIES S.A	246,727	8.62%
6	ΑΛΦΑ FINANCE ΜΟΝΟΠΡΟΣΩΠΗ ΑΕΠΕΥ - ALPHA FINANCE INVESTMENT SERVICES SINGLE	243,336	8.50%
7	ΕΘΝΙΚΗ ΧΡΗΜΑΤΙΣΤΗΡΙΑΚΗ ΜΟΝΟΠΡΟΣΩΠΗ ΑΕΠΕΥ - NATIONAL SECURITIES SINGLE MEM	179,796	6.28%
8	ΠΑΝΤΕΛΑΚΗΣ ΧΡΗΜΑΤΙΣΤΗΡΙΑΚΗ Α.Ε.Π.Ε.Υ - PANTELAKIS SECURITIES S.A.	81,766	2.86%
9	MEGA EQUITY SECURITIES & FINANCIAL SERVICES PUBLIC LTD - MEGA EQUITY SECURITIE	68,142	2.38%
10	ΠΗΓΑΣΟΣ ΧΡΗΜΑΤΙΣΤΗΡΙΑΚΗ Α.Ε.Π.Ε.Υ. - PEGASUS SECURITIES S.A	58,553	2.05%
11	MERIT ΧΡΗΜΑΤΙΣΤΗΡΙΑΚΗ Α.Ε.Π.Ε.Υ. - MERIT SECURITIES S.A	51,567	1.80%
12	ΛΕΩΝ ΔΕΠΟΛΑΣ ΧΡΗΜΑΤΙΣΤΗΡΙΑΚΗ Α.Ε.Π.Ε.Υ. - LEON DEPOLAS SECURITIES S.A.	48,709	1.70%
13	ΒΕΤΑ ΧΡΗΜΑΤΙΣΤΗΡΙΑΚΗ Α.Ε.Π.Ε.Υ. - ΒΕΤΑ SECURITIES S.A.	36,085	1.26%
14	ΕΛΛΗΝΟΑΜΕΡΙΚΑΝΙΚΗ ΧΡΗΜΑΤΙΣΤΗΡΙΑΚΗ ΑΕΠΕΥ - HELLENIC AMERICAN SECURITIES S.A.	24,212	0.85%
15	ΚΥΚΛΟΣ ΧΡΗΜΑΤΙΣΤΗΡΙΑΚΗ Α.Ε.Π.Ε.Υ. - CYCLOS SECURITIES S.A.	13,239	0.46%
16	EUROCORP Α.Ε.Π.Ε.Υ. - EUROCORP INVESTMENT SERVICES S.A.	10,818	0.38%
17	Ν. ΧΡΥΣΟΧΟΙΔΗΣ ΧΡΗΜΑΤΙΣΤΗΡΙΑΚΗ Α.Ε.Π.Ε.Υ - N. CHRYSOCHOIDIS SECURITIES S.A.	2,066	0.07%
18	CAPITAL ΑΧΕΠΕΥ - CAPITAL SECURITIES S.A.	1,903	0.07%
19	ΑΧΟΝ ΧΡΗΜΑΤΙΣΤΗΡΙΑΚΗ Α.Ε.Π.Ε.Υ. - ΑΧΟΝ SECURITIES S.A.	165	0.01%
20	ARGUS STOCKBROKERS LTD - ARGUS STOCKBROKERS LTD	0	
21	SHARELINK SECURITIES & FINANCIAL SERVICES LTD - SHARELINK SECURITIES & FINANCIA	0	
22	SOCIETE GENERALE S.A. - SOCIETE GENERALE S.A.	0	
23	ΕΘΝΙΚΗ ΤΡΑΠΕΖΑ ΤΗΣ ΕΛΛΑΔΟΣ Α.Ε. - NATIONAL BANK OF GREECE S.A.	0	
24	ΚΑΠΠΑ ΧΡΗΜΑΤΙΣΤΗΡΙΑΚΗ Α.Ε.Π.Ε.Υ. - ΚΑΡΡΑ SECURITIES S.A.	0	
25	ΣΤ. ΕΜ. ΛΑΥΡΕΝΤΑΚΗΣ ΧΡΗΜΑΤΙΣΤΗΡΙΑΚΗ Α.Ε.Π.Ε.Υ. - ST. EM. LAVRENTAKIS SECURITIES S	0	
26	ΤΡΑΠΕΖΑ ΠΕΙΡΑΙΩΣ ΑΝΩΝΥΜΟΣ ΕΤΑΙΡΕΙΑ - PIRAEUS BANK S.A.	0	
ΓΕΝΙΚΟ ΣΥΝΟΛΟ / GRAND TOTAL :		2,863,026	
ΠΟΣΟΣΤΟ ΕΠΙ ΤΟΥ ΣΥΝΟΛΟΥ / % OF TOTAL :		Own :	39.56%
		Client :	0.00%
		Clientele:	60.44%

Προϊόν / Product: ΔΙΚΑΙΩΜΑΤΑ ΠΡΟΑΙΡΕΣΗΣ ΣΕ ΜΕΤΟΧΕΣ - STOCK OPTIONS

A/A	Επωνυμία Μέλους / Member Name	Συμβόλαια/ Contracts	%
1	MERIT ΧΡΗΜΑΤΙΣΤΗΡΙΑΚΗ Α.Ε.Π.Ε.Υ. - MERIT SECURITIES S.A	540	36.94%
2	ΤΡΑΠΕΖΑ ΟΡΤΙΜΑ BANK Α.Ε. - ΟΡΤΙΜΑ BANK S.A.	481	32.90%
3	ΕΘΝΙΚΗ ΧΡΗΜΑΤΙΣΤΗΡΙΑΚΗ ΜΟΝΟΠΡΟΣΩΠΗ ΑΕΠΕΥ - NATIONAL SECURITIES SINGLE MEM	156	10.67%
4	ΕΥΡΟΒΑΝΚ ΕQUITIES ΜΟΝΟΠΡΟΣΩΠΗ Α.Ε.Π.Ε.Υ. - EUROBANK EQUITIES INVESTMENT FIR	138	9.44%
5	ΚΥΚΛΟΣ ΧΡΗΜΑΤΙΣΤΗΡΙΑΚΗ Α.Ε.Π.Ε.Υ. - CYCLOS SECURITIES S.A.	54	3.69%
6	SOLIDUS SECURITIES Α.Ε.Π.Ε.Υ. - SOLIDUS SECURITIES S.A	52	3.56%
7	ΑΛΦΑ FINANCE ΜΟΝΟΠΡΟΣΩΠΗ ΑΕΠΕΥ - ALPHA FINANCE INVESTMENT SERVICES SINGLE	28	1.92%
8	ΠΕΙΡΑΙΩΣ ΜΟΝΟΠΡΟΣΩΠΗ Α.Ε.Π.Ε.Υ. - PIRAEUS SECURITIES S. A.	10	0.68%
9	ΠΗΓΑΣΟΣ ΧΡΗΜΑΤΙΣΤΗΡΙΑΚΗ Α.Ε.Π.Ε.Υ. - PEGASUS SECURITIES S.A	3	0.21%
10	ΒΕΤΑ ΧΡΗΜΑΤΙΣΤΗΡΙΑΚΗ Α.Ε.Π.Ε.Υ. - ΒΕΤΑ SECURITIES S.A.	0	
11	ARGUS STOCKBROKERS LTD - ARGUS STOCKBROKERS LTD	0	
12	ΑΧΩΝ ΧΡΗΜΑΤΙΣΤΗΡΙΑΚΗ Α.Ε.Π.Ε.Υ. - ΑΧΩΝ SECURITIES S.A.	0	
13	CAPITAL ΑΧΕΠΕΥ - CAPITAL SECURITIES S.A.	0	
14	EUROCORP Α.Ε.Π.Ε.Υ. - EUROCORP INVESTMENT SERVICES S.A.	0	
15	EUROXX ΧΡΗΜΑΤΙΣΤΗΡΙΑΚΗ Α.Ε.Π.Ε.Υ. - EUROXX SECURITIES S.A.	0	
16	MEGA EQUITY SECURITIES & FINANCIAL SERVICES PUBLIC LTD - MEGA EQUITY SECURITIE	0	
17	SHARELINK SECURITIES & FINANCIAL SERVICES LTD - SHARELINK SECURITIES & FINANCIA	0	
18	SOCIETE GENERALE S.A. - SOCIETE GENERALE S.A.	0	
19	ΕΘΝΙΚΗ ΤΡΑΠΕΖΑ ΤΗΣ ΕΛΛΑΔΟΣ Α.Ε. - NATIONAL BANK OF GREECE S.A.	0	
20	ΕΛΛΗΝΟΑΜΕΡΙΚΑΝΙΚΗ ΧΡΗΜΑΤΙΣΤΗΡΙΑΚΗ ΑΕΠΕΥ - HELLENIC AMERICAN SECURITIES S.A.	0	
21	ΚΑΠΠΑ ΧΡΗΜΑΤΙΣΤΗΡΙΑΚΗ Α.Ε.Π.Ε.Υ. - ΚΑΡΡΑ SECURITIES S.A.	0	
22	ΛΕΩΝ ΔΕΠΟΛΑΣ ΧΡΗΜΑΤΙΣΤΗΡΙΑΚΗ Α.Ε.Π.Ε.Υ. - LEON DEPOLAS SECURITIES S.A.	0	
23	Ν. ΧΡΥΣΟΧΟΙΔΗΣ ΧΡΗΜΑΤΙΣΤΗΡΙΑΚΗ Α.Ε.Π.Ε.Υ - N. CHRYSSOCHOIDIS SECURITIES S.A.	0	
24	ΠΑΝΤΕΛΑΚΗΣ ΧΡΗΜΑΤΙΣΤΗΡΙΑΚΗ Α.Ε.Π.Ε.Υ - PANTELAKIS SECURITIES S.A.	0	
25	ΣΤ. ΕΜ. ΛΑΥΡΕΝΤΑΚΗΣ ΧΡΗΜΑΤΙΣΤΗΡΙΑΚΗ Α.Ε.Π.Ε.Υ. - ST. EM. LAVRENTAKIS SECURITIES S	0	
26	ΤΡΑΠΕΖΑ ΠΕΙΡΑΙΩΣ ΑΝΩΝΥΜΟΣ ΕΤΑΙΡΕΙΑ - PIRAEUS BANK S.A.	0	
ΓΕΝΙΚΟ ΣΥΝΟΛΟ / GRAND TOTAL :		1,462	
ΠΟΣΟΣΤΟ ΕΠΙ ΤΟΥ ΣΥΝΟΛΟΥ / % OF TOTAL :		Own :	30.71%
		Client :	0.00%
		Clientele:	69.29%



ATHEX
Athens Stock Exchange

Λεωφ. Αθηνών 110 104 42 Αθήνα
110, Athinon Ave. GR 104 42 Athens
tel. (+30)210-33.66.800, fax (+30)210-33.66.101
www.athexgroup.gr