


22

Μηνιαίο Στατιστικό Δελτίο
Παραγώγων - Δανεισμού

Monthly Statistical Bulletin
Derivatives - Lending

Ιούλιος / July



ATHEXGROUP
Athens Exchange Group

Το Μηνιαίο Στατιστικό Δελτίο συντάσσεται με στοιχεία και πληροφορίες που συλλέγονται και επεξεργάζονται στο Τμήμα Ανάλυσης Αγορών της εταιρείας ΕΛΛΗΝΙΚΑ ΧΡΗΜΑΤΙΣΤΗΡΙΑ - ΧΡΗΜΑΤΙΣΤΗΡΙΟ ΑΘΗΝΩΝ ΑΝΩΝΥΜΗ ΕΤΑΙΡΕΙΑ ΣΥΜΜΕΤΟΧΩΝ.

The Monthly Statistical Bulletin is produced using data and information collected and processed by the Markets Analysis Department of the HELLENIC EXCHANGES – ATHENS STOCK EXCHANGE S.A.

Αποποίηση Ευθύνης:

Η εταιρία Ελληνικά Χρηματιστήρια-Χρηματιστήριο Αθηνών Α.Ε. έχει καταβάλει κάθε δυνατή προσπάθεια, ώστε να διασφαλίσει ότι οι πληροφορίες και τα στοιχεία της παρούσας έκδοσης είναι ορθά και επικαιροποιημένα. Το σύνολο της πληροφορίας, που περιλαμβάνεται στο παρόν, είναι γενικού χαρακτήρα και δεν αποτελεί επενδυτική, νομική ή άλλου είδους συμβουλή. Η επεξεργασία των στοιχείων έγινε στο πλαίσιο των διατάξεων του Ν. 2396/96 περί απορρήτου των καταχωρήσεων στο Σύστημα Αύλων Τίτλων και του Ν. 2472/1997 περί προστασίας από επεξεργασία δεδομένων προσωπικού χαρακτήρα. Το παρόν αποτελεί ιδιοκτησία της Εταιρίας και προστατεύεται από τις διατάξεις περί Πνευματικής Ιδιοκτησίας. Απαγορεύεται η με οποιοδήποτε τρόπο ή μέσω αναπαραγωγή, αναδημοσίευση, τροποποίηση, αντιγραφή, πώληση, μετάδοση ή διανομή του συνόλου ή μέρους του παρόντος, χωρίς αναφορά στην πηγή. (Πηγή: ATHEX Group, Αθήνα, Μηνιαίο Στατιστικό Δελτίο Παραγώγων & Δανεισμού, Ιούλιος 2022). Απαγορεύεται η εμπορική εκμετάλλευση των στοιχείων από τρίτους. Η εταιρία δεν φέρει καμία ευθύνη για τυχόν αλλοίωση των στοιχείων όταν αυτά χρησιμοποιούνται από τρίτους.

Disclaimer:

Hellenic Exchanges-Athens Exchange S.A. (ATHEX Group) makes all efforts to keep all published information updated and accurate. The information is to be seen as general and it does not constitute in any case, professional, investment, legal or any other advice. Data processing was affected in accordance with Greek Law 2396/1996 related to the classified registration within DSS and Law 2472/1997 concerning individuals' protection with regard to the processing of personal data. The bulletin is the property of the company and is protected by Greek and international copyright law. All rights are reserved. Reproduction, publishing, imitation, modification, copying, sale, transition or distribution in any form or by any means, in whole or in part, without the prior reference in source, is strictly forbidden. (source: ATHEX Group, Monthly Statistics Bulletin Derivatives & Lending, July 2022). Any commercial exploitation of these data by third parties is forbidden. ATHEX Group cannot be held liable to modification of the information provided herein when third parties are involved.

Διευκρινίσεις και πληροφορίες - Clarifications and further information

Μονάδα Ανάλυσης Αγοράς & Επικοινωνίας - Market Analysis & Communication Unit
e-mail: AthexStats@athexgroup.gr

Στατιστική επεξεργασία - Statistical data processing

Μονάδα Ανάλυσης Αγοράς & Επικοινωνίας - Market Analysis & Communication Unit

Μετάφραση - Επιμέλεια εντύπου

Μονάδα Ανάλυσης Αγοράς & Επικοινωνίας - Market Analysis & Communication Unit

Εκδόσεις και Αναφορές του Χρηματιστηρίου - Athens Exchange Publications & Reports

Επισκεφθείτε μας στο <http://www.athexgroup.gr/el/web/guest/statistics-publications>
Visti the relevant links <http://www.athexgroup.gr/el/web/guest/rstatistics-publications>
e-mail: AthexStats@athexgroup.gr

1. ΣΥΝΟΛΙΚΟΣ ΟΓΚΟΣ ΣΥΝΑΛΛΑΓΩΝ - TOTAL TRADED VOLUME

1.1. Συνοπτικά στατιστικά στοιχεία της Αγοράς Παραγώγων - Derivatives market figures overview
Συναλλαγές στην Αγορά Παραγώγων - Derivatives Market Volumes

Παράγωγα Προϊόντα - Derivative Products	Όγκος Συναλλαγών Ιούλιος 2022 - Traded Volume July 2022	Αθροιστικός Όγκος Συναλλαγών - Cumulative Traded Volume		Μέσος Ημερήσιος Όγκος Συναλλαγών - Daily Average Traded Volume	
		1 / 2022 έως-το 7 / 2022	Από την αρχή του έτους - From year start	Ιούλιος 2022 - July 2022	
-ΣΜΕ επί δεικτών - Index Futures		[1]		[3]	
FTSE/X.A. Large Cap - FTSE/ATHEX Large Cap	21,037	159,863	1,134	1,002	
FTSE/X.A. Τράπεζες - FTSE/ATHEX Banks	69	214	2	3	
Σύνολο - Total	21,106	160,077	1,135	1,005	
-Δικαιώματα επί δεικτών - Index Options					
FTSE/ATHEX Large Cap	1,248	12,054	85	59	
Σύνολο - Total	1,248	12,054	85	59	
-ΣΜΕ επί μετοχών - Stock Futures					
ALPHA ΤΡΑΠΕΖΑ Α.Ε. - ALPHA BANK A.E.	138,433	1,978,996	14,035	6,592	
ΤΡΑΠΕΖΑ EUROBANK ERGASIAS Α.Ε. - EUROBANK ERGASIAS S.A.	90,712	683,890	4,850	4,320	
MARFIN INVESTMENT GROUP Α.Ε. ΣΥΜΜΕΤΟΧΩΝ - MARFIN INVESTMENT GROUP SA	16,285	208,560	1,479	775	
ΓΕΚ ΤΕΡΝΑ Α.Ε. ΣΥΜ/ΧΩΝ, ΑΚΙΝΗΤΩΝ, ΚΑΤΑΣΚΕΥΩΝ - GEK TERNA HOLDING REAL ESTATE CONSTRUCTION	2,356	42,573	302	112	
ΔΗΜΟΣΙΑ ΕΠΙΧΕΙΡΗΣΗ ΗΛΕΚΤΡΙΣΜΟΥ ΑΕ - PPC S.A.	23,059	194,599	1,380	1,098	
ΕΘΝΙΚΗ ΤΡΑΠΕΖΑ ΤΗΣ ΕΛΛΑΔΟΣ Α.Ε. - NATIONAL BANK OF GREECE S.A.	77,701	844,840	5,992	3,700	
ΕΛΛΑΚΤΟΡ Α.Ε. - ELLAKTOR S.A.	956	75,319	534	46	
ΕΛΛΗΝΙΚΑ ΠΕΤΡΕΛΑΙΑ Α.Ε. - HELLENIC PETROLEUM S.A.	950	15,800	112	45	
ΕΛΛΗΝΙΚΑ ΧΡΗΜΑΤΙΣΤΗΡΙΑ - ΧΡΗΜΑΤΙΣΤΗΡΙΟ ΑΘΗΝΩΝ - HELLENIC EXCHANGES-ATHENS STOCK EXCHANGES SA	309	9,023	64	15	
INTRACOM HOLDINGS Α.Ε. - INTRACOM HOLDINGS S.A	3,198	48,585	345	152	
ΙΝΤΡΑΛΟΤ Α.Ε. - INTRALOT S.A.	0	0	0	0	
ΜΟΤΟΡ ΟΙΛ (ΕΛΛΑΣ) ΔΙΥΛ. ΚΟΡΙΝΘΟΥ ΑΕ - MOTOR OIL (HELLAS) REFINERIES SA	1,117	17,260	122	53	
ΜΥΤΙΛΗΝΑΙΟΣ Α.Ε. ΟΜΙΛΟΣ ΕΠΙΧ/ΩΝ - MYTILINEOS HOLDINGS S.A.	10,342	81,734	580	492	
ΟΠΑΠ ΑΕ - OPAP S.A.	1,419	21,504	153	68	
ΟΤΕ Α.Ε. - HELLENIC TELECOM. ORGANISATION	1,555	25,009	177	74	
ΤΙΤΑΝ CEMENT INTERNATIONAL S.A.	587	6,752	48	28	
ΤΡΑΠΕΖΑ ΠΕΙΡΑΙΩΣ Α.Ε. - PIRAEUS BANK S.A.	69,043	482,014	3,419	3,288	
ΟΡΓΑΝΙΣΜΟΣ ΛΙΜΕΝΟΣ ΠΕΙΡΑΙΩΣ Α.Ε. - P.P.A. S.A.	170	3,876	27	8	
ΤΕΡΝΑ ΕΝΕΡΓΕΙΑΚΗ Α.Β.Ε.Τ.Ε. - TERNA ENERGY S.A.	3,464	32,253	229	165	
JUMBO ΑΝΩΝΥΜΗ ΕΜΠΟΡΙΚΗ ΕΤΑΙΡΙΑ - JUMBO S.A.	580	16,097	114	28	
COCA-COLA HBC AG - FUTURES CC HBC AG	1,002	14,535	103	48	
Ε.ΥΔ.Α.Π. Α.Ε. - ATHENS WATER SUPPLY & SEWERAGE S.A	210	2,618	19	10	
VIOTALCO SA/NV - VIOTALCO SA/NV	1,940	46,377	329	92	
CENERGY HOLDINGS S.A. - CENERGY HOLDINGS S.A.	1,902	62,198	441	91	
FOURLIS Α.Ε.ΣΥΜΜΕΤΟΧΩΝ Α.Ε. - FOURLIS S.A. Α.Ε	1,036	22,597	160	49	
LAMBDA DEVELOPMENT Α.Ε. - LAMBDA DEVELOPMENT S.A.	1,447	42,173	299	69	
ΑΔΜΗΕ ΣΥΜΜΕΤΟΧΩΝ Α.Ε. - ADMIE (ΙΡΤΟ) HOLDING S.A.	1,265	28,901	205	60	
ΑΤΤΙΚΑ BANK Α.Τ.Ε. - ATTICA BANK S.A.	0	13	0	0	
Σύνολο - Total	451,038	5,008,096	35,518	21,478	
-Δικαιώματα επί μετοχών - Stock Options					
ALPHA ΤΡΑΠΕΖΑ Α.Ε. - ALPHA BANK A.E.	0	415	3	0	
ΔΗΜΟΣΙΑ ΕΠΙΧΕΙΡΗΣΗ ΗΛΕΚΤΡΙΣΜΟΥ ΑΕ - PPC S.A.	197	2,729	19	9	
ΕΘΝΙΚΗ ΤΡΑΠΕΖΑ ΤΗΣ ΕΛΛΑΔΟΣ Α.Ε. - NATIONAL BANK OF GREECE S.A.	557	1,640	12	27	
ΟΠΑΠ ΑΕ - OPAP S.A.	51	981	7	2	
ΟΤΕ Α.Ε. - HELLENIC TELECOM. ORGANISATION	5	412	3	0	
ΤΡΑΠΕΖΑ ΠΕΙΡΑΙΩΣ Α.Ε. - PIRAEUS BANK S.A.	0	26	0	0	
Σύνολο - Total	810	6,203	44	39	
ΣΥΝΟΛΟ ΣΜΕ & ΔΙΚΑΙΩΜΑΤΩΝ					
TOTAL FUTURES & OPTIONS	474,202	5,186,430	36,783	22,581	

1.2 Συνοπτικά στατιστικά στοιχεία Δανεισμού - Lendings market figures overview

Από - From: 01/07/2022 Έως - To: 29/07/2022

Προϊόν Δανεισμού Lending Products	Υποκείμενος Τίτλος - Underlying Title	Πλήθος Διμερών & Πολυμερών Συναλλαγών - Bilateral & Multilateral Lending
ADMIEBOR	ΑΔΜΗΕ ΣΥΜΜΕΤΟΧΩΝ Α.Ε. - ADMIE (IPTO) HOLDING S.A.	
AEGNBOR	ΑΕΡΟΠΟΡΙΑ ΑΙΓΑΙΟΥ - AEGEAN AIRLINES	2,800
AETFBOR	ALPHA ETF FTSE Athex Large Cap ΜΕΤΟΧΙΚΟ - ALPHA ETF FTSE Athex Large Cap EQUITIES FUND	
ALMYBOR	ΑΛΟΥΜΥΛ ΒΙΟΜΗΧΑΝΙΑ ΑΛΟΥΜΙΝΙΟΥ Α.Ε. - ALUMIL ALUMINIUM INDUSTRY S.A.	
ALPHABOR	ΑΛΦΗ ΥΠΗΡΕΣΙΩΝ ΚΑΙ ΣΥΜΜΕΤΟΧΩΝ ΑΝΩΝΥΜΗ ΕΤΑΙΡΕΙΑ - ALPHA SERVICES AND HOLDINGS S.A.	70,000
BELABOR	JUMBO ΑΝΩΝΥΜΗ ΕΜΠΟΡΙΚΗ ΕΤΑΙΡΙΑ - JUMBO S.A.	55,273
CENERBOR	CENERGY HOLDINGS S.A. - CENERGY HOLDINGS S.A	10,000
EEEBOR	COCA COLA HBC A.G. - COCA COLA HBC A.G.	9,100
ELHABOR	ΕΛΒΑΛΧΑΛΚΟΡ Α.Ε. - ELVALHALCOR S.A.	9,000
ELLAKTORBOR	ΕΛΛΑΚΤΩΡ Α.Ε. - ELLAKTOR S.A.	56,404
ELPEBOR	ΕΛΛΗΝΙΚΑ ΠΕΤΡΕΛΑΙΑ Α.Ε. - HELLENIC PETROLEUM S.A.	439
ETEBOR	ΕΘΝΙΚΗ ΤΡΑΠΕΖΑ ΤΗΣ ΕΛΛΑΔΟΣ Α.Ε. - NATIONAL BANK OF GREECE S.A.	143,408
EUROBBOR	ΤΡΑΠΕΖΑ EUROBANK ERGASIAS Α.Ε. - EUROBANK ERGASIAS S.A.	928,500
EXAEBOR	ΕΛΛΗΝΙΚΑ ΧΡΗΜΑΤΙΣΤΗΡΙΑ - ΧΡΗΜΑΤΙΣΤΗΡΙΟ ΑΘΗΝΩΝ - HELLENIC EXCHANGES-ATHENS STOCK EXCHANGES SA	
EYDAPBOR	Ε.Υ.Δ.Α.Π. Α.Ε. - ATHENS WATER SUPPLY & SEWERAGE S.A	3,643
FOYRKBOR	FOURLIS Α.Ε.ΣΥΜΜΕΤΟΧΩΝ - FOURLIS S.A.	
GEKTERNABOR	ΓΕΚ ΤΕΡΝΑ Α.Ε. ΣΥΜ/ΧΩΝ, ΑΚΙΝΗΤΩΝ, ΚΑΤΑΣΚΕΥΩΝ - GEK TERNA HOLDING REAL ESTATE CONSTRUCTION	9,728
HTOBOR	ΟΤΕ Α.Ε. - HELLENIC TELECOM. ORGANISATION	35,992
INTRKBOR	INTRACOM HOLDINGS Α.Ε - INTRACOM HOLDINGS S.A	500
LAMDABOR	LAMDA DEVELOPMENT Α.Ε. - LAMDA DEVELOPMENT S.A.	8,393
MIGBOR	MARFIN INVESTMENT GROUP Α.Ε. ΣΥΜΜΕΤΟΧΩΝ - MARFIN INVESTMENT GROUP SA	70,000
MOHBOR	ΜΟΤΟΡ ΟΪΛ (ΕΛΛΑΣ) ΔΙΥΛ. ΚΟΡΙΝΘΟΥ ΑΕ - MOTOR OIL (HELLAS) REFINERIES SA	4,000
MYTILBOR	ΜΥΤΙΛΗΝΑΙΟΣ Α.Ε. ΟΜΙΛΟΣ ΕΠΙΧ/ΩΝ - MYTILINEOS HOLDINGS S.A.	11,300
OPARBOR	ΟΠΑΠ Α.Ε. - OPAP S.A.	99,546
PLAISBOR	ΠΛΑΙΣΙΟ COMPUTERS Α.Ε.Β.Ε. - PLAISIO COMPUTERS S.A.	
PPABOR	ΟΡΓΑΝΙΣΜΟΣ ΛΙΜΕΝΟΣ ΠΕΙΡΑΙΩΣ Α.Ε. - P.P.A. S.A.	
PPCBOR	ΔΗΜΟΣΙΑ ΕΠΙΧΕΙΡΗΣΗ ΗΛΕΚΤΡΙΣΜΟΥ Α.Ε. - PPC S.A.	3,000
QUALBOR	QUALITY AND RELIABILITY Α.Β.Ε.Ε. - QUALITY AND RELIABILITY S.A.	
QUESTBOR	QUEST ΣΥΜΜΕΤΟΧΩΝ Α.Ε. - QUEST HOLDINGS S.A.	
SARBOR	ΓΡ. ΣΑΡΑΝΤΗΣ Α.Β.Ε.Ε. - GR. SARANTIS S.A.	
TATTBOR	ΑΤΤΙΚΑ BANK Α.Τ.Ε. - ATTICA BANK S.A.	
TENERGYBOR	ΤΕΡΝΑ ΕΝΕΡΓΕΙΑΚΗ Α.Β.Ε.Τ.Ε. - TERNA ENERGY S.A.	12,017
TITCBOR	TITAN CEMENT INTERNATIONAL S.A.	7,442
TREIRBOR	ΤΡΑΠΕΖΑ ΠΕΙΡΑΙΩΣ Α.Ε. - PIRAEUS BANK S.A.	236,739
VIOBOR	VIOHALCO SA/NV - VIOHALCO SA/NV	
Σύνολο - Total		1,787,224

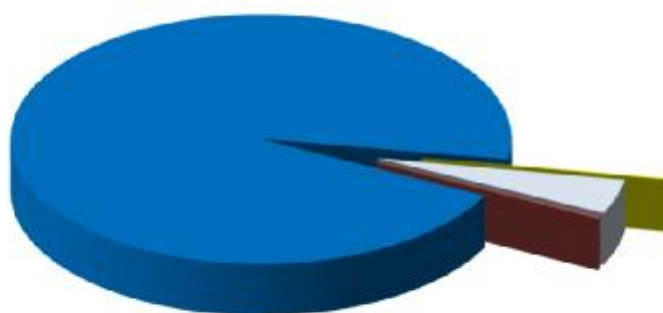
1.3. Στοιχεία ανά Τύπο Παράγωγου Προϊόντος - Figures by Commodity Type

Περίοδος - Period: 01/07 - 29/07/2022

Τύπος Παράγωγου Προϊόντος - Commodity Type	Αριθμός Συμβολαίων Volume	Αριθμός Πράξεων Trades	Open Interest (29/07/2022)
Index Futures	21,106	4,035	3,604
Index Options	1,248	118	870
Stock Futures	451,038	36,564	263,567
Stock Options	810	45	813
Σύνολο - Total	474,202	40,762	268,854

Lending (Multilateral/Bilateral)	1,787,224	390	708,741
----------------------------------	-----------	-----	---------

Αριθμός Συμβολαίων
Volume

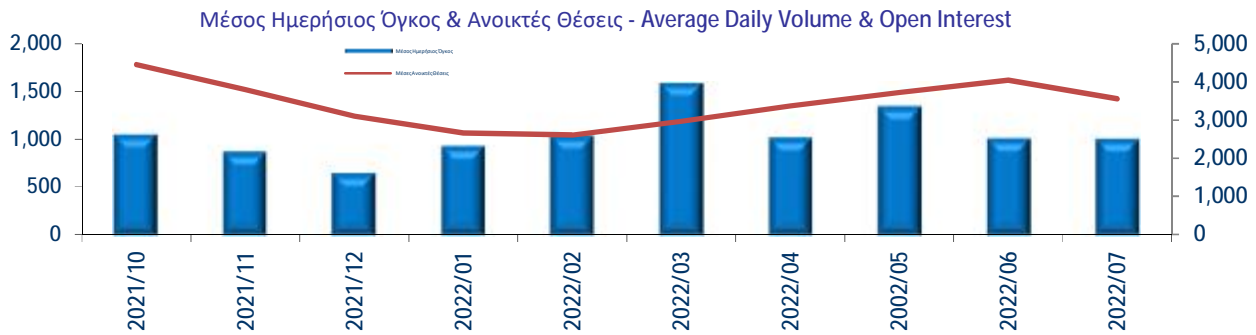


■ Index Futures ■ Index Options ■ Stock Futures ■ Stock Options

2. ΣΤΑΤΙΣΤΙΚΑ ΑΝΑ ΠΡΟΪΟΝ - KEY FIGURES PER PRODUCT

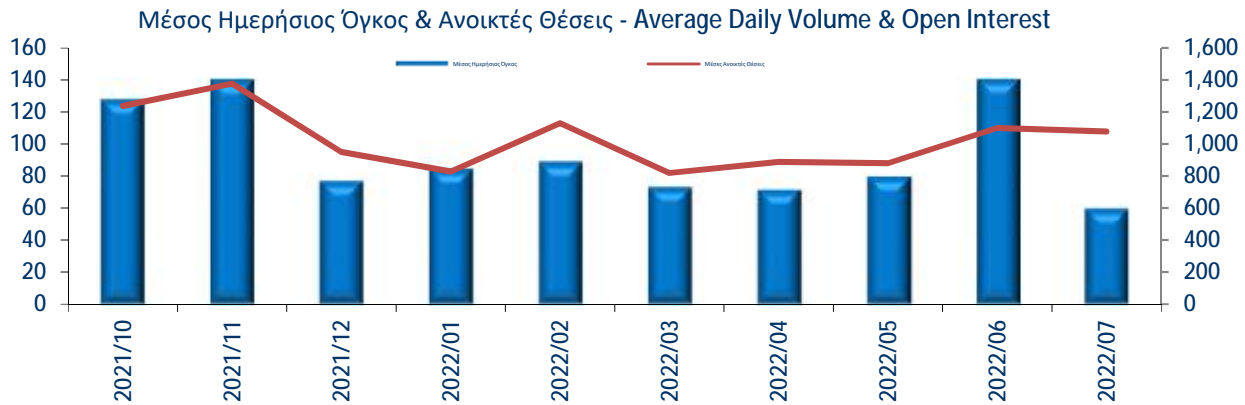
SERIES('3.3DATA'!\$H\$2,'3.3D/

2.1. Συμβόλαια Μελλοντικής Εκπλήρωσης στον FTSE/ATHEX Large Cap FTSE/ATHEX Large Cap Stock Index Futures



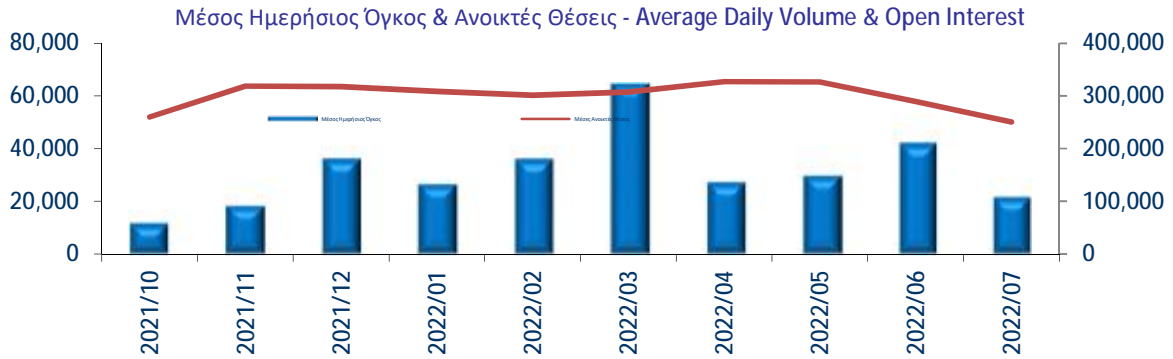
		Εργάσιμες Ημέρες Trading Days	Μέσος Ημερήσιος Όγκος Συναλλαγών Daily Average Traded Volume	Αξία Συναλλαγών (εκατ. Ευρώ) - Traded Value (mil. Euro)	Συναλλαγές Μελών Members Trades	Συναλλαγές Πελατών / Πελάτες Clientele / Client Account Trades
ΣΥΝΟΛΟ ΕΤΟΥΣ - YEAR TOTAL	2021	249	1,204	1,249.39	39.36%	60.64%
Ιανουάριος - January	2022	20	927	84.07	47.22%	52.78%
Φεβρουάριος - February	2022	20	1,035	95.00	44.91%	55.09%
Μάρτιος - March	2022	21	1,582	135.25	50.63%	49.37%
Απρίλιος - April	2022	17	1,014	77.05	48.83%	51.17%
Μάιος - May	2022	21	1,335	117.45	51.28%	48.72%
Ιούνιος - June	2022	21	1,005	85.52	46.78%	53.22%
Ιούλιος - July	2022	21	1,002	80.46	46.47%	53.53%
Αύγουστος - August						
Σεπτέμβριος - September						
Οκτώβριος - October						
Νοέμβριος - November						
Δεκέμβριος - December						
ΣΥΝΟΛΟ ΕΤΟΥΣ - YEAR TOTAL	2022	141	1,128	674.80	48.02%	51.98%

2.2. Δικαιώματα Προαίρεσης στον FTSE/ATHEX Large Cap FTSE/ATHEX Large Cap Stock Index Options



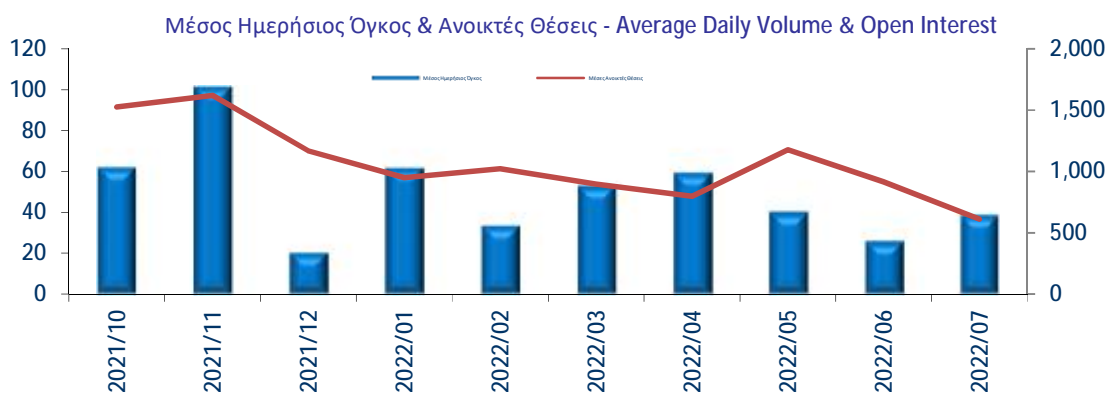
		Εργάσιμες Ημέρες Trading Days	Μέσος Ημερήσιος Όγκος Συναλλαγών Daily Average Traded Volume	Αξία Συναλλαγών (εκατ. Ευρώ) - Traded Value (mil. Euro)	Συναλλαγές Μελών Members Trades	Συναλλαγές Πελατείας / Πελάτες Clientele / Client Account Trades
ΣΥΝΟΛΟ ΕΤΟΥΣ - YEAR TOTAL	2021	249	152	158.54	62.39%	37.61%
Ιανουάριος - January	2022	20	84	7.58	55.08%	44.92%
Φεβρουάριος - February	2022	20	88	8.12	64.65%	35.35%
Μάρτιος - March	2022	21	73	6.23	64.91%	35.09%
Απρίλιος - April	2022	17	71	5.37	62.69%	37.31%
Μάιος - May	2022	21	80	6.95	61.92%	38.08%
Ιούνιος - June	2022	21	140	11.99	64.50%	35.50%
Ιούλιος - July	2022	21	59	4.79	62.46%	37.54%
Αύγουστος - August						
Σεπτέμβριος - September						
Οκτώβριος - October						
Νοέμβριος - November						
Δεκέμβριος - December						
ΣΥΝΟΛΟ ΕΤΟΥΣ - YEAR TOTAL	2022	141	85	51.05	62.31%	37.69%

2.3. Συμβόλαια Μελλοντικής Εκπλήρωσης σε μετοχές Stock Futures



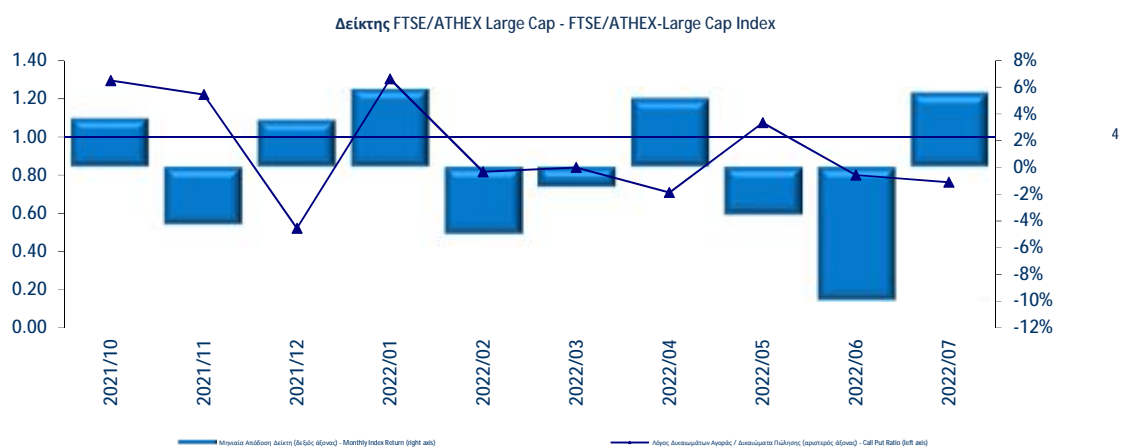
		Εργάσιμες Ημέρες Trading Days	Μέσος Ημερήσιος Όγκος Συναλλαγών Daily Average Traded Volume	Αξία Συναλλαγών (εκατ. Ευρώ) - Traded Value (mil. Euro)	Συναλλαγές Μελών Members Trades	Συναλλαγές Πελατείας / Πελάτες Clientele / Client Account Trades
ΣΥΝΟΛΟ ΕΤΟΥΣ - YEAR TOTAL	2021	249	46,238	2,070.84	35.20%	64.80%
Ιανουάριος - January	2022	20	26,378	129.36	35.56%	64.44%
Φεβρουάριος - February	2022	20	35,887	184.32	37.04%	62.96%
Μάρτιος - March	2022	21	64,477	328.10	39.83%	60.17%
Απρίλιος - April	2022	17	27,056	128.36	36.52%	63.48%
Μάιος - May	2022	21	29,509	149.54	34.71%	65.29%
Ιούνιος - June	2022	21	41,814	228.78	40.18%	59.82%
Ιούλιος - July	2022	21	21,478	95.11	31.47%	68.53%
Αύγουστος - August						
Σεπτέμβριος - September						
Οκτώβριος - October						
Νοέμβριος - November						
Δεκέμβριος - December						
ΣΥΝΟΛΟ ΕΤΟΥΣ - YEAR TOTAL	2022	141	36,661	1,243.57	36.47%	63.53%

2.4. Δικαιώματα Προαίρεσης σε μετοχές Stock Options



		Εργάσιμες Ημέρες Trading Days	Μέσος Ημερήσιος Όγκος Συναλλαγών Daily Average Traded Volume	Αξία Συναλλαγών (εκατ. Ευρώ) - Traded Value (mil. Euro)	Συναλλαγές Μελών Members Trades	Συναλλαγές Πελατείας / Πελάτες Clientele / Client Account Trades
ΣΥΝΟΛΟ ΕΤΟΥΣ - YEAR TOTAL	2021	249	71	14.86	48.66%	51.34%
Ιανουάριος - January	2022	20	62	1.10	50.85%	49.15%
Φεβρουάριος - February	2022	20	33	0.68	53.07%	46.93%
Μάρτιος - March	2022	21	53	0.62	16.73%	83.27%
Απρίλιος - April	2022	17	59	0.83	39.67%	60.33%
Μάιος - May	2022	21	40	0.66	40.33%	59.67%
Ιούνιος - June	2022	21	26	0.47	39.83%	60.17%
Ιούλιος - July	2022	21	39	0.35	29.69%	70.31%
Αύγουστος - August						
Σεπτέμβριος - September						
Οκτώβριος - October						
Νοέμβριος - November						
Δεκέμβριος - December						
ΣΥΝΟΛΟ ΕΤΟΥΣ - YEAR TOTAL	2022	141	44	4.71	38.60%	61.40%

2.5. Λόγος Δικαιωμάτων Αγοράς προς Δικαιώματα Πώλησης - Call Put Ratio



		Όγκος Δικαιωμάτων Αγοράς - Traded Volume Calls	Όγκος Δικαιωμάτων Πώλησης - Traded Volume Puts	Λόγος Δικαιωμάτων Αγοράς προς Δικαιώματα Πώλησης - Call Put Ratio
ΙΑΝΟΥΑΡΙΟΣ - JANUARY	2022	953	731	1.30
ΦΕΒΡΟΥΑΡΙΟΣ - FEBRUARY	2022	795	973	0.82
ΜΑΡΤΙΟΣ - MARCH	2022	698	831	0.84
ΑΠΡΙΛΙΟΣ - APRIL	2022	502	708	0.71
ΜΑΙΟΣ - MAY	2022	865	805	1.07
ΙΟΥΝΙΟΣ - JUNE	2022	1,309	1,636	0.80
ΙΟΥΛΙΟΣ - JULY	2022	540	708	0.76
ΑΥΓΟΥΣΤΟΣ - AUGUST				
ΣΕΠΤΕΜΒΡΙΟΣ - SEPTEMBER				
ΟΚΤΩΒΡΙΟΣ - OCTOBER				
ΝΟΕΜΒΡΙΟΣ - NOVEMBER				
ΔΕΚΕΜΒΡΙΟΣ - DECEMBER				

Προϊόν / Product : ΣΜΕ ΣΕ FTSE/ATHEX Large Cap - FUTURES FTSE/ATHEX Large Cap

A/A	Επωνυμία Μέλους / Member Name	Συμβόλαια/ Contracts	%
1	ΤΡΑΠΕΖΑ ΟΡΤΙΜΑ ΒΑΝΚ Α.Ε. - ΟΡΤΙΜΑ ΒΑΝΚ S.A.	11,822	28.10%
2	ΠΕΙΡΑΙΩΣ ΜΟΝΟΠΡΟΣΩΠΗ Α.Ε.Π.Ε.Υ. - PIRAEUS SECURITIES S. A.	8,301	19.73%
3	EUROBANK EQUITIES ΜΟΝΟΠΡΟΣΩΠΗ Α.Ε.Π.Ε.Υ. - EUROBANK EQUITIES INVESTMENT FIR	5,981	14.22%
4	ΕΥΡΟΧΧ ΧΡΗΜΑΤΙΣΤΗΡΙΑΚΗ Α.Ε.Π.Ε.Υ. - EUROXX SECURITIES S.A.	4,850	11.53%
5	ΕΘΝΙΚΗ ΧΡΗΜΑΤΙΣΤΗΡΙΑΚΗ ΜΟΝΟΠΡΟΣΩΠΗ ΑΕΠΕΥ - NATIONAL SECURITIES SINGLE MEM	3,754	8.92%
6	ΠΑΝΤΕΛΑΚΗΣ ΧΡΗΜΑΤΙΣΤΗΡΙΑΚΗ Α.Ε.Π.Ε.Υ - PANTELAKIS SECURITIES S.A.	2,217	5.27%
7	SOLIDUS SECURITIES Α.Ε.Π.Ε.Υ. - SOLIDUS SECURITIES S.A	1,543	3.67%
8	ΒΕΤΑ ΧΡΗΜΑΤΙΣΤΗΡΙΑΚΗ Α.Ε.Π.Ε.Υ. - BETA SECURITIES S.A.	761	1.81%
9	ΕΛΛΗΝΟΑΜΕΡΙΚΑΝΙΚΗ ΧΡΗΜΑΤΙΣΤΗΡΙΑΚΗ ΑΕΠΕΥ - HELLENIC AMERICAN SECURITIES S.A.	651	1.55%
10	EUROCORP Α.Ε.Π.Ε.Υ. - EUROCORP INVESTMENT SERVICES S.A.	557	1.32%
11	ΠΗΓΑΣΟΣ ΧΡΗΜΑΤΙΣΤΗΡΙΑΚΗ Α.Ε.Π.Ε.Υ. - PEGASUS SECURITIES S.A	373	0.89%
12	ΚΥΚΛΟΣ ΧΡΗΜΑΤΙΣΤΗΡΙΑΚΗ Α.Ε.Π.Ε.Υ. - CYCLOS SECURITIES S.A.	324	0.77%
13	ΑΛΦΑ FINANCE ΜΟΝΟΠΡΟΣΩΠΗ ΑΕΠΕΥ - ALPHA FINANCE INVESTMENT SERVICES SINGLE	312	0.74%
14	MERIT ΧΡΗΜΑΤΙΣΤΗΡΙΑΚΗ Α.Ε.Π.Ε.Υ. - MERIT SECURITIES S.A	301	0.72%
15	ΛΕΩΝ ΔΕΠΟΛΑΣ ΧΡΗΜΑΤΙΣΤΗΡΙΑΚΗ Α.Ε.Π.Ε.Υ. - LEON DEPOLAS SECURITIES S.A.	239	0.57%
16	N. ΧΡΥΣΟΧΟΙΔΗΣ ΧΡΗΜΑΤΙΣΤΗΡΙΑΚΗ Α.Ε.Π.Ε.Υ - N. CHRYSOCHOIDIS SECURITIES S.A.	86	0.20%
17	MEGA EQUITY SECURITIES & FINANCIAL SERVICES PUBLIC LTD - MEGA EQUITY SECURITIE	2	0.00%
18	ARGUS STOCKBROKERS LTD - ARGUS STOCKBROKERS LTD	0	
19	ΑΧΟΝ ΧΡΗΜΑΤΙΣΤΗΡΙΑΚΗ Α.Ε.Π.Ε.Υ. - AXON SECURITIES S.A.	0	
20	CAPITAL ΑΧΕΠΕΥ - CAPITAL SECURITIES S.A.	0	
21	SHARELINK SECURITIES & FINANCIAL SERVICES LTD - SHARELINK SECURITIES & FINANCIA	0	
22	SOCIETE GENERALE S.A. - SOCIETE GENERALE S.A.	0	
23	ΕΘΝΙΚΗ ΤΡΑΠΕΖΑ ΤΗΣ ΕΛΛΑΔΟΣ Α.Ε. - NATIONAL BANK OF GREECE S.A.	0	
24	ΚΑΠΠΑ ΧΡΗΜΑΤΙΣΤΗΡΙΑΚΗ Α.Ε.Π.Ε.Υ. - KAPPA SECURITIES S.A.	0	
25	ΣΤ. ΕΜ. ΛΑΥΡΕΝΤΑΚΗΣ ΧΡΗΜΑΤΙΣΤΗΡΙΑΚΗ Α.Ε.Π.Ε.Υ. - ST. EM. LAVRENTAKIS SECURITIES S	0	
26	ΤΡΑΠΕΖΑ ΠΕΙΡΑΙΩΣ ΑΝΩΝΥΜΟΣ ΕΤΑΙΡΕΙΑ - PIRAEUS BANK S.A.	0	
		0	

ΓΕΝΙΚΟ ΣΥΝΟΛΟ / GRAND TOTAL :
ΠΟΣΟΣΤΟ ΕΠΙ ΤΟΥ ΣΥΝΟΛΟΥ / % OF TOTAL :

Own : 42,074 46.47%
Client : 3.37%
Clientele: 50.16%

ΣΥΝΑΛΛΑΓΕΣ ΤΩΝ ΕΤΑΙΡΕΙΩΝ ΜΕΛΩΝ ΤΗΣ ΑΓΟΡΑΣ ΠΑΡΑΓΩΓΩΝ ΚΑΤΑ ΤΟ ΧΡΟΝΙΚΟ ΔΙΑΣΤΗΜΑ ΑΠΟ:
TRANSACTIONS OF DERIVATIVES MARKET MEMBERS DURING THE TIME PERIOD FROM:

01/07/2022

ΕΩΣ:
TO:

29/07/2022

Αριθμός Εργάσιμων Ημερών / Number of Trading Days :

21

Προϊόν / Product : Σ.Μ.Ε. "FTSE/Χ.Α. Τράπεζες" - FUTURES "FTSE/Athex Banks"

A/A	Επωνυμία Μέλους / Member Name	Συμβόλαια/ Contracts	%
1	ΠΕΙΡΑΙΩΣ ΜΟΝΟΠΡΟΣΩΠΗ Α.Ε.Π.Ε.Υ. - PIRAEUS SECURITIES S. A.	56	40.58%
2	EUROXX ΧΡΗΜΑΤΙΣΤΗΡΙΑΚΗ Α.Ε.Π.Ε.Υ. - EUROXX SECURITIES S.A.	52	37.68%
3	ΠΑΝΤΕΛΑΚΗΣ ΧΡΗΜΑΤΙΣΤΗΡΙΑΚΗ Α.Ε.Π.Ε.Υ - PANTELAKIS SECURITIES S.A.	12	8.70%
4	MERIT ΧΡΗΜΑΤΙΣΤΗΡΙΑΚΗ Α.Ε.Π.Ε.Υ. - MERIT SECURITIES S.A	8	5.80%
5	ΒΕΤΑ ΧΡΗΜΑΤΙΣΤΗΡΙΑΚΗ Α.Ε.Π.Ε.Υ. - ΒΕΤΑ SECURITIES S.A.	4	2.90%
6	ΠΗΓΑΣΟΣ ΧΡΗΜΑΤΙΣΤΗΡΙΑΚΗ Α.Ε.Π.Ε.Υ. - PEGASUS SECURITIES S.A	4	2.90%
7	SOLIDUS SECURITIES Α.Ε.Π.Ε.Υ. - SOLIDUS SECURITIES S.A	2	1.45%
8	ARGUS STOCKBROKERS LTD - ARGUS STOCKBROKERS LTD	0	
9	ΑΧΟΝ ΧΡΗΜΑΤΙΣΤΗΡΙΑΚΗ Α.Ε.Π.Ε.Υ. - ΑΧΟΝ SECURITIES S.A.	0	
10	CAPITAL ΑΧΕΠΕΥ - CAPITAL SECURITIES S.A.	0	
11	EUROBANK EQUITIES ΜΟΝΟΠΡΟΣΩΠΗ Α.Ε.Π.Ε.Υ. - EUROBANK EQUITIES INVESTMENT FIRM S	0	
12	EUROCORP Α.Ε.Π.Ε.Υ. - EUROCORP INVESTMENT SERVICES S.A.	0	
13	MEGA EQUITY SECURITIES & FINANCIAL SERVICES PUBLIC LTD - MEGA EQUITY SECURITIES &	0	
14	SHARELINK SECURITIES & FINANCIAL SERVICES LTD - SHARELINK SECURITIES & FINANCIAL S	0	
15	SOCIETE GENERALE S.A. - SOCIETE GENERALE S.A.	0	
16	ΑΛΦΑ FINANCE ΜΟΝΟΠΡΟΣΩΠΗ ΑΕΠΕΥ - ALPHA FINANCE INVESTMENT SERVICES SINGLE ME	0	
17	ΕΘΝΙΚΗ ΤΡΑΠΕΖΑ ΤΗΣ ΕΛΛΑΔΟΣ Α.Ε. - NATIONAL BANK OF GREECE S.A.	0	
18	ΕΘΝΙΚΗ ΧΡΗΜΑΤΙΣΤΗΡΙΑΚΗ ΜΟΝΟΠΡΟΣΩΠΗ ΑΕΠΕΥ - NATIONAL SECURITIES SINGLE MEMBER	0	
19	ΕΛΛΗΝΟΑΜΕΡΙΚΑΝΙΚΗ ΧΡΗΜΑΤΙΣΤΗΡΙΑΚΗ ΑΕΠΕΥ - HELLENIC AMERICAN SECURITIES S.A.	0	
20	ΚΑΡΡΑ ΧΡΗΜΑΤΙΣΤΗΡΙΑΚΗ Α.Ε.Π.Ε.Υ. - ΚΑΡΡΑ SECURITIES S.A.	0	
21	ΚΥΚΛΟΣ ΧΡΗΜΑΤΙΣΤΗΡΙΑΚΗ Α.Ε.Π.Ε.Υ. - CYCLOS SECURITIES S.A.	0	
22	ΛΕΩΝ ΔΕΠΟΛΑΣ ΧΡΗΜΑΤΙΣΤΗΡΙΑΚΗ Α.Ε.Π.Ε.Υ. - LEON DEPOLAS SECURITIES S.A.	0	
23	Ν. ΧΡΥΣΟΧΟΙΔΗΣ ΧΡΗΜΑΤΙΣΤΗΡΙΑΚΗ Α.Ε.Π.Ε.Υ - Ν. CHRYSOCHOIDIS SECURITIES S.A.	0	
24	ΣΤ. ΕΜ. ΛΑΥΡΕΝΤΑΚΗΣ ΧΡΗΜΑΤΙΣΤΗΡΙΑΚΗ Α.Ε.Π.Ε.Υ. - ST. EM. LAVRENTAKIS SECURITIES S.A	0	
25	ΤΡΑΠΕΖΑ ΟΡΤΙΜΑ BANK Α.Ε. - ΟΡΤΙΜΑ BANK S.A.	0	
26	ΤΡΑΠΕΖΑ ΠΕΙΡΑΙΩΣ ΑΝΩΝΥΜΟΣ ΕΤΑΙΡΕΙΑ - PIRAEUS BANK S.A.	0	
ΓΕΝΙΚΟ ΣΥΝΟΛΟ / GRAND TOTAL :		138	
ΠΟΣΟΣΤΟ ΕΠΙ ΤΟΥ ΣΥΝΟΛΟΥ / % OF TOTAL :		Own :	77.54%
		Client :	0.00%
		Clientele:	22.46%

Προϊόν / Product : ΔΙΚΑΙΩΜΑΤΑ ΠΡΟΑΙΡΕΣΗΣ ΣΕ FTSE/ATHEX Large Cap - OPTIONS FTSE/ATHEX Large Cap

A/A	Επωνυμία Μέλους / Member Name	Συμβόλαια/ Contracts	%
1	ΤΡΑΠΕΖΑ ΟΡΤΙΜΑ BANK Α.Ε. - ΟΡΤΙΜΑ BANK S.A.	1,134	45.43%
2	ΕΘΝΙΚΗ ΧΡΗΜΑΤΙΣΤΗΡΙΑΚΗ ΜΟΝΟΠΡΟΣΩΠΗ ΑΕΠΕΥ - NATIONAL SECURITIES SINGLE MEM	522	20.91%
3	ΕΥΡΟΒΑΝΚ ΕQUITIES ΜΟΝΟΠΡΟΣΩΠΗ Α.Ε.Π.Ε.Υ. - EUROBANK EQUITIES INVESTMENT FIR	425	17.03%
4	SOLIDUS SECURITIES Α.Ε.Π.Ε.Υ. - SOLIDUS SECURITIES S.A	322	12.90%
5	ΚΥΚΛΟΣ ΧΡΗΜΑΤΙΣΤΗΡΙΑΚΗ Α.Ε.Π.Ε.Υ. - CYCLOS SECURITIES S.A.	39	1.56%
6	ΠΕΙΡΑΙΩΣ ΜΟΝΟΠΡΟΣΩΠΗ Α.Ε.Π.Ε.Υ. - PIRAEUS SECURITIES S. A.	31	1.24%
7	ΑΛΦΑ FINANCE ΜΟΝΟΠΡΟΣΩΠΗ ΑΕΠΕΥ - ALPHA FINANCE INVESTMENT SERVICES SINGLE	16	0.64%
8	N. ΧΡΥΣΟΧΟΙΔΗΣ ΧΡΗΜΑΤΙΣΤΗΡΙΑΚΗ Α.Ε.Π.Ε.Υ - N. CHRYSOCHOIDIS SECURITIES S.A.	6	0.24%
9	EUROCORP Α.Ε.Π.Ε.Υ. - EUROCORP INVESTMENT SERVICES S.A.	1	0.04%
10	ARGUS STOCKBROKERS LTD - ARGUS STOCKBROKERS LTD	0	
11	ΑΧΟΝ ΧΡΗΜΑΤΙΣΤΗΡΙΑΚΗ Α.Ε.Π.Ε.Υ. - ΑΧΟΝ SECURITIES S.A.	0	
12	ΒΕΤΑ ΧΡΗΜΑΤΙΣΤΗΡΙΑΚΗ Α.Ε.Π.Ε.Υ. - ΒΕΤΑ SECURITIES S.A.	0	
13	CAPITAL ΑΧΕΠΕΥ - CAPITAL SECURITIES S.A.	0	
14	EUROXX ΧΡΗΜΑΤΙΣΤΗΡΙΑΚΗ Α.Ε.Π.Ε.Υ. - EUROXX SECURITIES S.A.	0	
15	MEGA EQUITY SECURITIES & FINANCIAL SERVICES PUBLIC LTD - MEGA EQUITY SECURITIE	0	
16	MERIT ΧΡΗΜΑΤΙΣΤΗΡΙΑΚΗ Α.Ε.Π.Ε.Υ. - MERIT SECURITIES S.A	0	
17	SHARELINK SECURITIES & FINANCIAL SERVICES LTD - SHARELINK SECURITIES & FINANCIA	0	
18	SOCIETE GENERALE S.A. - SOCIETE GENERALE S.A.	0	
19	ΕΘΝΙΚΗ ΤΡΑΠΕΖΑ ΤΗΣ ΕΛΛΑΔΟΣ Α.Ε. - NATIONAL BANK OF GREECE S.A.	0	
20	ΕΛΛΗΝΟΑΜΕΡΙΚΑΝΙΚΗ ΧΡΗΜΑΤΙΣΤΗΡΙΑΚΗ ΑΕΠΕΥ - HELLENIC AMERICAN SECURITIES S.A.	0	
21	ΚΑΠΠΑ ΧΡΗΜΑΤΙΣΤΗΡΙΑΚΗ Α.Ε.Π.Ε.Υ. - KAPPA SECURITIES S.A.	0	
22	ΛΕΩΝ ΔΕΠΟΛΑΣ ΧΡΗΜΑΤΙΣΤΗΡΙΑΚΗ Α.Ε.Π.Ε.Υ. - LEON DEPOLAS SECURITIES S.A.	0	
23	ΠΑΝΤΕΛΑΚΗΣ ΧΡΗΜΑΤΙΣΤΗΡΙΑΚΗ Α.Ε.Π.Ε.Υ - PANTELAKIS SECURITIES S.A.	0	
24	ΠΗΓΑΣΟΣ ΧΡΗΜΑΤΙΣΤΗΡΙΑΚΗ Α.Ε.Π.Ε.Υ. - PEGASUS SECURITIES S.A	0	
25	ΣΤ. ΕΜ. ΛΑΥΡΕΝΤΑΚΗΣ ΧΡΗΜΑΤΙΣΤΗΡΙΑΚΗ Α.Ε.Π.Ε.Υ. - ST. EM. LAVRENTAKIS SECURITIES S	0	
26	ΤΡΑΠΕΖΑ ΠΕΙΡΑΙΩΣ ΑΝΩΝΥΜΟΣ ΕΤΑΙΡΕΙΑ - PIRAEUS BANK S.A.	0	
ΓΕΝΙΚΟ ΣΥΝΟΛΟ / GRAND TOTAL :		2,496	
ΠΟΣΟΣΤΟ ΕΠΙ ΤΟΥ ΣΥΝΟΛΟΥ / % OF TOTAL :			
	Own :		62.46%
	Client :		0.00%
	Clientele:		37.54%

Προϊόν / Product: ΣΜΕ ΣΕ ΜΕΤΟΧΕΣ - STOCK FUTURES

A/A	Επωνυμία Μέλους / Member Name	Συμβόλαια/ Contracts	%
1	ΤΡΑΠΕΖΑ ΟΡΤΙΜΑ BANK A.E. - ORTIMA BANK S.A.	162,721	18.04%
2	ΕΥΡΟΧΧ ΧΡΗΜΑΤΙΣΤΗΡΙΑΚΗ Α.Ε.Π.Ε.Υ. - EUROXX SECURITIES S.A.	161,644	17.92%
3	ΠΕΙΡΑΙΩΣ ΜΟΝΟΠΡΟΣΩΠΗ Α.Ε.Π.Ε.Υ. - PIRAEUS SECURITIES S. A.	158,193	17.54%
4	SOLIDUS SECURITIES A.E.Π.Ε.Υ. - SOLIDUS SECURITIES S.A.	112,392	12.46%
5	ΠΑΝΤΕΛΑΚΗΣ ΧΡΗΜΑΤΙΣΤΗΡΙΑΚΗ Α.Ε.Π.Ε.Υ - PANTELAKIS SECURITIES S.A.	79,893	8.86%
6	ΕΥΡΟΒΑΝΚ ΕΚΙΤΙΕΣ ΜΟΝΟΠΡΟΣΩΠΗ Α.Ε.Π.Ε.Υ. - EUROBANK EQUITIES INVESTMENT FIR	64,627	7.16%
7	ΕΘΝΙΚΗ ΧΡΗΜΑΤΙΣΤΗΡΙΑΚΗ ΜΟΝΟΠΡΟΣΩΠΗ ΑΕΠΕΥ - NATIONAL SECURITIES SINGLE MEM	51,054	5.66%
8	ΜΕΓΑ ΕΚΙΤΙΕΣ & FINANCIAL SERVICES PUBLIC LTD - MEGA EQUITY SECURITIE	26,178	2.90%
9	ΑΛΦΑ FINANCE ΜΟΝΟΠΡΟΣΩΠΗ ΑΕΠΕΥ - ALPHA FINANCE INVESTMENT SERVICES SINGLE	16,823	1.86%
10	ΛΕΟΝ ΔΕΠΟΛΑΣ ΧΡΗΜΑΤΙΣΤΗΡΙΑΚΗ Α.Ε.Π.Ε.Υ. - LEON DEPOLAS SECURITIES S.A.	16,428	1.82%
11	MERIT ΧΡΗΜΑΤΙΣΤΗΡΙΑΚΗ Α.Ε.Π.Ε.Υ. - MERIT SECURITIES S.A	11,622	1.29%
12	ΚΥΚΛΟΣ ΧΡΗΜΑΤΙΣΤΗΡΙΑΚΗ Α.Ε.Π.Ε.Υ. - CYCLOS SECURITIES S.A.	8,590	0.95%
13	ΕΛΛΗΝΟΑΜΕΡΙΚΑΝΙΚΗ ΧΡΗΜΑΤΙΣΤΗΡΙΑΚΗ ΑΕΠΕΥ - HELLENIC AMERICAN SECURITIES S.A.	7,865	0.87%
14	ΒΕΤΑ ΧΡΗΜΑΤΙΣΤΗΡΙΑΚΗ Α.Ε.Π.Ε.Υ. - BETA SECURITIES S.A.	7,788	0.86%
15	ΠΗΓΑΣΟΣ ΧΡΗΜΑΤΙΣΤΗΡΙΑΚΗ Α.Ε.Π.Ε.Υ. - PEGASUS SECURITIES S.A	5,961	0.66%
16	EUROCORP A.E.Π.Ε.Υ. - EUROCORP INVESTMENT SERVICES S.A.	5,308	0.59%
17	CAPITAL ΑΧΕΠΕΥ - CAPITAL SECURITIES S.A.	3,375	0.37%
18	N. ΧΡΥΣΟΧΟΙΔΗΣ ΧΡΗΜΑΤΙΣΤΗΡΙΑΚΗ Α.Ε.Π.Ε.Υ - N. CHRYSOCHOIDIS SECURITIES S.A.	1,614	
19	ARGUS STOCKBROKERS LTD - ARGUS STOCKBROKERS LTD	0	
20	ΑΧΟΝ ΧΡΗΜΑΤΙΣΤΗΡΙΑΚΗ Α.Ε.Π.Ε.Υ. - AXON SECURITIES S.A.	0	
21	SHARELINK SECURITIES & FINANCIAL SERVICES LTD - SHARELINK SECURITIES & FINANCIA	0	
22	SOCIETE GENERALE S.A. - SOCIETE GENERALE S.A.	0	
23	ΕΘΝΙΚΗ ΤΡΑΠΕΖΑ ΤΗΣ ΕΛΛΑΔΟΣ Α.Ε. - NATIONAL BANK OF GREECE S.A.	0	
24	ΚΑΠΠΑ ΧΡΗΜΑΤΙΣΤΗΡΙΑΚΗ Α.Ε.Π.Ε.Υ. - KAPPA SECURITIES S.A.	0	
25	ΣΤ. ΕΜ. ΛΑΥΡΕΝΤΑΚΗΣ ΧΡΗΜΑΤΙΣΤΗΡΙΑΚΗ Α.Ε.Π.Ε.Υ. - ST. EM. LAVRENTAKIS SECURITIES S	0	
26	ΤΡΑΠΕΖΑ ΠΕΙΡΑΙΩΣ ΑΝΩΝΥΜΟΣ ΕΤΑΙΡΕΙΑ - PIRAEUS BANK S.A.	0	
ΓΕΝΙΚΟ ΣΥΝΟΛΟ / GRAND TOTAL :		902,076	
ΠΟΣΟΣΤΟ ΕΠΙ ΤΟΥ ΣΥΝΟΛΟΥ / % OF TOTAL :			
	Own :		31.47%
	Client :		0.00%
	Clientele:		68.53%

Προϊόν / Product: ΔΙΚΑΙΩΜΑΤΑ ΠΡΟΑΙΡΕΣΗΣ ΣΕ ΜΕΤΟΧΕΣ - STOCK OPTIONS

A/A	Επωνυμία Μέλους / Member Name	Συμβόλαια/ Contracts	%
1	MERIT ΧΡΗΜΑΤΙΣΤΗΡΙΑΚΗ Α.Ε.Π.Ε.Υ. - MERIT SECURITIES S.A	530	32.72%
2	ΤΡΑΠΕΖΑ ΟΡΤΙΜΑ BANK Α.Ε. - ΟΡΤΙΜΑ BANK S.A.	513	31.67%
3	EUROCORP Α.Ε.Π.Ε.Υ. - EUROCORP INVESTMENT SERVICES S.A.	330	20.37%
4	ΕΘΝΙΚΗ ΧΡΗΜΑΤΙΣΤΗΡΙΑΚΗ ΜΟΝΟΠΡΟΣΩΠΗ ΑΕΠΕΥ - NATIONAL SECURITIES SINGLE MEM	95	5.86%
5	EUROBANK EQUITIES ΜΟΝΟΠΡΟΣΩΠΗ Α.Ε.Π.Ε.Υ. - EUROBANK EQUITIES INVESTMENT FIR	83	5.12%
6	ΚΥΚΛΟΣ ΧΡΗΜΑΤΙΣΤΗΡΙΑΚΗ Α.Ε.Π.Ε.Υ. - CYCLOS SECURITIES S.A.	39	2.41%
7	ΑΛΦΑ FINANCE ΜΟΝΟΠΡΟΣΩΠΗ ΑΕΠΕΥ - ALPHA FINANCE INVESTMENT SERVICES SINGLE	15	0.93%
8	SOLIDUS SECURITIES Α.Ε.Π.Ε.Υ. - SOLIDUS SECURITIES S.A	10	0.62%
9	EUROXX ΧΡΗΜΑΤΙΣΤΗΡΙΑΚΗ Α.Ε.Π.Ε.Υ. - EUROXX SECURITIES S.A.	5	0.31%
10	ARGUS STOCKBROKERS LTD - ARGUS STOCKBROKERS LTD	0	
11	ΑΧΟΝ ΧΡΗΜΑΤΙΣΤΗΡΙΑΚΗ Α.Ε.Π.Ε.Υ. - AXON SECURITIES S.A.	0	
12	ΒΕΤΑ ΧΡΗΜΑΤΙΣΤΗΡΙΑΚΗ Α.Ε.Π.Ε.Υ. - BETA SECURITIES S.A.	0	
13	CAPITAL ΑΧΕΠΕΥ - CAPITAL SECURITIES S.A.	0	
14	MEGA EQUITY SECURITIES & FINANCIAL SERVICES PUBLIC LTD - MEGA EQUITY SECURITIE	0	
15	SHARELINK SECURITIES & FINANCIAL SERVICES LTD - SHARELINK SECURITIES & FINANCIA	0	
16	SOCIETE GENERALE S.A. - SOCIETE GENERALE S.A.	0	
17	ΕΘΝΙΚΗ ΤΡΑΠΕΖΑ ΤΗΣ ΕΛΛΑΔΟΣ Α.Ε. - NATIONAL BANK OF GREECE S.A.	0	
18	ΕΛΛΗΝΟΑΜΕΡΙΚΑΝΙΚΗ ΧΡΗΜΑΤΙΣΤΗΡΙΑΚΗ ΑΕΠΕΥ - HELLENIC AMERICAN SECURITIES S.A.	0	
19	ΚΑΠΠΑ ΧΡΗΜΑΤΙΣΤΗΡΙΑΚΗ Α.Ε.Π.Ε.Υ. - KAPPA SECURITIES S.A.	0	
20	ΛΕΩΝ ΔΕΠΟΛΑΣ ΧΡΗΜΑΤΙΣΤΗΡΙΑΚΗ Α.Ε.Π.Ε.Υ. - LEON DEPOLAS SECURITIES S.A.	0	
21	ΠΑΝΤΕΛΑΚΗΣ ΧΡΗΜΑΤΙΣΤΗΡΙΑΚΗ Α.Ε.Π.Ε.Υ. - PANTELAKIS SECURITIES S.A.	0	
22	ΠΕΙΡΑΙΩΣ ΜΟΝΟΠΡΟΣΩΠΗ Α.Ε.Π.Ε.Υ. - PIRAEUS SECURITIES S. A.	0	
23	ΠΗΓΑΣΟΣ ΧΡΗΜΑΤΙΣΤΗΡΙΑΚΗ Α.Ε.Π.Ε.Υ. - PEGASUS SECURITIES S.A	0	
24	ΣΤ. ΕΜ. ΛΑΥΡΕΝΤΑΚΗΣ ΧΡΗΜΑΤΙΣΤΗΡΙΑΚΗ Α.Ε.Π.Ε.Υ. - ST. EM. LAVRENTAKIS SECURITIES S	0	
25	ΤΡΑΠΕΖΑ ΠΕΙΡΑΙΩΣ ΑΝΩΝΥΜΟΣ ΕΤΑΙΡΕΙΑ - PIRAEUS BANK S.A.	0	
26	N. ΧΡΥΣΟΧΟΙΔΗΣ ΧΡΗΜΑΤΙΣΤΗΡΙΑΚΗ Α.Ε.Π.Ε.Υ. - N. CHRYSOCHOIDIS SECURITIES S.A.	0	
ΓΕΝΙΚΟ ΣΥΝΟΛΟ / GRAND TOTAL :		1,620	
ΠΟΣΟΣΤΟ ΕΠΙ ΤΟΥ ΣΥΝΟΛΟΥ / % OF TOTAL :			
	Own :		29.69%
	Client :		0.00%
	Clientele:		70.31%



ATHEX
Athens Stock Exchange

Λεωφ. Αθηνών 110 104 42 Αθήνα
110, Athinon Ave. GR 104 42 Athens
tel. (+30)210-33.66.800, fax (+30)210-33.66.101
www.athexgroup.gr