

21

Μηνιαίο Στατιστικό Δελτίο
Παραγώγων - Δανεισμού

Monthly Statistical Bulletin
Derivatives - Lending

Οκτώβριος / October



ATHEXGROUP
Athens Exchange Group

Το Μηνιαίο Στατιστικό Δελτίο συντάσσεται με στοιχεία και πληροφορίες που συλλέγονται και επεξεργάζονται στο Τμήμα Ανάλυσης Αγορών της εταιρείας ΕΛΛΗΝΙΚΑ ΧΡΗΜΑΤΙΣΤΗΡΙΑ - ΧΡΗΜΑΤΙΣΤΗΡΙΟ ΑΘΗΝΩΝ ΑΝΩΝΥΜΗ ΕΤΑΙΡΕΙΑ ΣΥΜΜΕΤΟΧΩΝ.

The Monthly Statistical Bulletin is produced using data and information collected and processed by the Markets Analysis Department of the HELLENIC EXCHANGES – ATHENS STOCK EXCHANGE S.A.

Αποποίηση Ευθύνης:

Η εταιρία Ελληνικά Χρηματιστήρια-Χρηματιστήριο Αθηνών Α.Ε. έχει καταβάλλει κάθε δυνατή προσπάθεια, ώστε να διασφαλίσει ότι οι πληροφορίες και τα στοιχεία της παρούσας έκδοσης είναι ορθά και επικαιροποιημένα. Το σύνολο της πληροφορίας, που περιλαμβάνεται στο παρόν, είναι γενικού χαρακτήρα και δεν αποτελεί επενδυτική, νομική ή άλλου είδους συμβουλή. Η επεξεργασία των στοιχείων έγινε στο πλαίσιο των διατάξεων του Ν. 2396/96 περί απορρήτου των καταχωρήσεων στο Σύστημα Αύλων Τίτλων και του Ν. 2472/1997 περί προστασίας από επεξεργασία δεδομένων προσωπικού χαρακτήρα. Το παρόν αποτελεί ιδιοκτησία της Εταιρίας και προστατεύεται από τις διατάξεις περί Πνευματικής Ιδιοκτησίας. Απαγορεύεται η με οποιοδήποτε τρόπο ή μέσω αναπαραγωγή, αναδημοσίευση, τροποποίηση, αντιγραφή, πώληση, μετάδοση ή διανομή του συνόλου ή μέρους του παρόντος, χωρίς αναφορά στην πηγή. (Πηγή: ATHEX Group, Αθήνα, Μηνιαίο Στατιστικό Δελτίο Παραγώγων & Δανεισμού, Οκτώβριος 2021). Απαγορεύεται η εμπορική εκμετάλλευση των στοιχείων από τρίτους. Η εταιρία δεν φέρει καμία ευθύνη για τυχόν αλλοίωση των στοιχείων όταν αυτά χρησιμοποιούνται από τρίτους.

Disclaimer:

Hellenic Exchanges-Athens Exchange S.A. (ATHEX Group) makes all efforts to keep all published information updated and accurate. The information is to be seen as general and it does not constitute in any case, professional, investment, legal or any other advice. Data processing was affected in accordance with Greek Law 2396/1996 related to the classified registration within DSS and Law 2472/1997 concerning individuals' protection with regard to the processing of personal data. The bulletin is the property of the company and is protected by Greek and international copyright law. All rights are reserved. Reproduction, publishing, imitation, modification, copying, sale, transition or distribution in any form or by any means, in whole or in part, without the prior reference in source, is strictly forbidden. (source: ATHEX Group, Monthly Statistics Bulletin Derivatives & Lending, October 2021). Any commercial exploitation of these data by third parties is forbidden. ATHEX Group cannot be held liable to modification of the information provided herein when third parties are involved.

Διευκρινίσεις και πληροφορίες - Clarifications and further information

Μονάδα Ανάλυσης Αγοράς & Επικοινωνίας - Market Analysis & Communication Unit
e-mail: AthexStats@athexgroup.gr

Στατιστική επεξεργασία - Statistical data processing

Μονάδα Ανάλυσης Αγοράς & Επικοινωνίας - Market Analysis & Communication Unit

Μετάφραση - Επιμέλεια εντύπου

Μονάδα Ανάλυσης Αγοράς & Επικοινωνίας - Market Analysis & Communication Unit

Εκδόσεις και Αναφορές του Χρηματιστηρίου - Athens Exchange Publications & Reports

Επισκεφθείτε μας στο <http://www.athexgroup.gr/el/web/guest/statistics-publications>
Visti the relevant links <http://www.athexgroup.gr/el/web/guest/rstatistics-publications>
e-mail: AthexStats@athexgroup.gr

1. ΣΥΝΟΛΙΚΟΣ ΟΓΚΟΣ ΣΥΝΑΛΛΑΓΩΝ - TOTAL TRADED VOLUME

1.1. Συνοπτικά στατιστικά στοιχεία της Αγοράς Παραγώγων - Derivatives market figures overview
Συναλλαγές στην Αγορά Παραγώγων - Derivatives Market Volumes

Παράγωγα Προϊόντα - Derivative Products	Όγκος Συναλλαγών Οκτώβριος 2021 Traded Volume October 2021	Αθροιστικός Όγκος Συναλλαγών - Cumulative Traded Volume		Μέσος Ημερήσιος Όγκος Συναλλαγών - Daily Average Traded Volume	
		1 / 2021 έως-το 10 / 2021	Από την αρχή του έτους - From year start	Οκτώβριος 2021 - October 2021	
-ΣΜΕ επί δεικτών - Index Futures		[1]		[3]	
FTSE/X.A. Large Cap - FTSE/ATHEX Large Cap	20,952	266,599	1,300	1,048	
FTSE/X.A. Τράπεζες - FTSE/ATHEX Banks	11	86	1	0.6	
Σύνολο - Total	20,963	266,685	1,301	1,048	
-Δικαιώματα επί δεικτών - Index Options					
FTSE/ATHEX Large Cap	2,550	33,098	161	128	
Σύνολο - Total	2,550	33,098	161	128	
-ΣΜΕ επί μετοχών - Stock Futures					
ALPHA ΤΡΑΠΕΖΑ Α.Ε. - ALPHA BANK A.E.	76,064	2,251,992	10,985	3,803	
ΤΡΑΠΕΖΑ EUROBANK ERGASIAS Α.Ε. - EUROBANK ERGASIAS S.A.	24,041	1,023,981	4,995	1,202	
MARFIN INVESTMENT GROUP Α.Ε. ΣΥΜΜΕΤΟΧΩΝ - MARFIN INVESTMENT GROUP SA	3,601	348,563	1,700	180	
ΓΕΚ ΤΕΡΝΑ Α.Ε. ΣΥΜ/ΧΩΝ, ΑΚΙΝΗΤΩΝ, ΚΑΤΑΣΚΕΥΩΝ - ΓΕΚ ΤΕΡΝΑ HOLDING REAL ESTATE CONSTRUCTION	2,683	110,234	538	134	
ΔΗΜΟΣΙΑ ΕΠΙΧΕΙΡΗΣΗ ΗΛΕΚΤΡΙΣΜΟΥ ΑΕ - PPC S.A.	14,189	311,973	1,522	709	
ΕΘΝΙΚΗ ΤΡΑΠΕΖΑ ΤΗΣ ΕΛΛΑΔΟΣ Α.Ε. - NATIONAL BANK OF GREECE S.A.	60,803	1,207,717	5,891	3,040	
ΕΛΛΑΚΤΟΡ Α.Ε. - ELLAKTOR S.A.	6,212	129,453	631	311	
ΕΛΛΗΝΙΚΑ ΠΕΤΡΕΛΑΙΑ Α.Ε. - HELLENIC PETROLEUM S.A.	1,413	27,017	132	71	
ΕΛΛΗΝΙΚΑ ΧΡΗΜΑΤΙΣΤΗΡΙΑ - ΧΡΗΜΑΤΙΣΤΗΡΙΟ ΑΘΗΝΩΝ - HELLENIC EXCHANGES-ATHENS STOCK EXCHANGES SA	785	23,736	116	39	
INTRACOM HOLDINGS Α.Ε. - INTRACOM HOLDINGS S.A	9,815	64,472	314	491	
ΙΝΤΡΑΛΟΤ Α.Ε. - INTRALOT S.A.	0	0	0	0	
ΜΟΤΟΡ ΟΙΛ (ΕΛΛΑΣ) ΔΙΥΛ. ΚΟΡΙΝΘΟΥ ΑΕ - MOTOR OIL (HELLAS) REFINERIES SA	1,604	41,905	204	80	
ΜΥΤΙΛΗΝΑΙΟΣ Α.Ε. ΟΜΙΛΟΣ ΕΠΙΧ/ΩΝ - ΜΥΤΙΛΙΝΕΟΣ HOLDINGS S.A.	3,501	85,590	418	175	
ΟΠΑΠ ΑΕ - OPAP S.A.	1,135	41,465	202	57	
ΟΤΕ Α.Ε. - HELLENIC TELECOM. ORGANISATION	1,957	69,608	340	98	
ΤΙΤΑΝ CEMENT INTERNATIONAL S.A.	461	9,832	48	23	
ΤΡΑΠΕΖΑ ΠΕΙΡΑΙΩΣ Α.Ε. - PIRAEUS BANK S.A.	8,407	4,159,090	20,288	420	
ΟΡΓΑΝΙΣΜΟΣ ΛΙΜΕΝΟΣ ΠΕΙΡΑΙΩΣ Α.Ε. - P.P.A. S.A.	113	2,661	13	6	
ΤΕΡΝΑ ΕΝΕΡΓΕΙΑΚΗ Α.Β.Ε.Τ.Ε. - TERNA ENERGY S.A.	1,121	30,213	147	56	
JUMBO ΑΝΩΝΥΜΗ ΕΜΠΟΡΙΚΗ ΕΤΑΙΡΙΑ - JUMBO S.A.	1,962	31,683	155	98	
COCA-COLA HBC AG - FUTURES CC HBC AG	411	2,993	15	21	
Ε.ΥΔ.Α.Π. Α.Ε. - ATHENS WATER SUPPLY & SEWERAGE S.A	231	13,670	67	12	
VIOTALCO SA/NV - VIOTALCO SA/NV	1,283	62,865	307	64	
CENERGY HOLDINGS S.A. - CENERGY HOLDINGS S.A.	3,287	83,005	405	164	
FOURLIS Α.Ε.ΣΥΜΜΕΤΟΧΩΝ Α.Ε. - FOURLIS S.A. Α.Ε	603	19,445	95	30	
LAMBDA DEVELOPMENT Α.Ε. - LAMBDA DEVELOPMENT S.A.	1,763	58,233	284	88	
ΑΔΜΗΕ ΣΥΜΜΕΤΟΧΩΝ Α.Ε. - ΑΔΜΙΕ (ΙΡΤΟ) HOLDING S.A.	3,111	98,085	478	156	
ΑΤΤΙΚΑ BANK Α.Τ.Ε. - ΑΤΤΙΚΑ BANK S.A.	216	10,064	49	11	
Σύνολο - Total	230,772	10,319,545	50,339	11,539	
-Δικαιώματα επί μετοχών - Stock Options					
ALPHA ΤΡΑΠΕΖΑ Α.Ε. - ALPHA BANK A.E.	0	939	5	0	
ΔΗΜΟΣΙΑ ΕΠΙΧΕΙΡΗΣΗ ΗΛΕΚΤΡΙΣΜΟΥ ΑΕ - PPC S.A.	761	9,556	47	38	
ΕΘΝΙΚΗ ΤΡΑΠΕΖΑ ΤΗΣ ΕΛΛΑΔΟΣ Α.Ε. - NATIONAL BANK OF GREECE S.A.	359	1,733	8	18	
ΟΠΑΠ ΑΕ - OPAP S.A.	31	501	2	2	
ΟΤΕ Α.Ε. - HELLENIC TELECOM. ORGANISATION	86	1,895	9	4	
ΤΡΑΠΕΖΑ ΠΕΙΡΑΙΩΣ Α.Ε. - PIRAEUS BANK S.A.	0	484	2	0	
Σύνολο - Total	1,237	15,108	74	62	
ΣΥΝΟΛΟ ΣΜΕ & ΔΙΚΑΙΩΜΑΤΩΝ TOTAL FUTURES & OPTIONS		255,522	10,634,436	51,876	12,776

1.2 Συνοπτικά στατιστικά στοιχεία Δανεισμού - Lendings market figures overview

Από - From: 01/10/2021 Έως - To: 29/10/2021

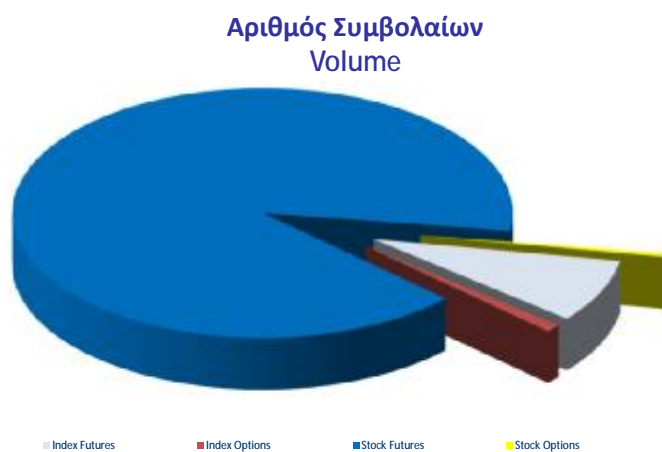
Προϊόν Δανεισμού Lending Products	Υποκείμενος Τίτλος - Underlying Title	Πλήθος Διμερών & Πολυμερών Συναλλαγών - Bilateral & Multilateral Lending
ADMIEBOR	ΑΔΜΗΕ ΣΥΜΜΕΤΟΧΩΝ Α.Ε. - ADMIE (IPTO) HOLDING S.A.	
AEGNBOR	ΑΕΡΟΠΟΡΙΑ ΑΙΓΑΙΟΥ - AEGEAN AIRLINES	8,629
AETFBOR	ALPHA ETF FTSE Athex Large Cap ΜΕΤΟΧΙΚΟ - ALPHA ETF FTSE Athex Large Cap EQUITIES FUND	
ALMYBOR	ΑΛΟΥΜΥΛ ΒΙΟΜΗΧΑΝΙΑ ΑΛΟΥΜΙΝΙΟΥ Α.Ε. - ALUMIL ALUMINIUM INDUSTRY S.A.	
ALPHABOR	ALPHA BANK Α.Ε. - ALPHA BANK S.A.	165,000
BELABOR	JUMBO ΑΝΩΝΥΜΗ ΕΜΠΟΡΙΚΗ ΕΤΑΙΡΙΑ - JUMBO S.A.	12,500
CENERBOR	CENERGY HOLDINGS S.A. - CENERGY HOLDINGS S.A	3,000
EEEBOR	COCA COLA HBC A.G. - COCA COLA HBC A.G.	51
ELHABOR	ΕΛΒΑΛΧΑΛΚΟΡ Α.Ε. - ELVALHALCOR S.A.	5,400
ELLAKTORBOR	ΕΛΛΑΚΤΩΡ Α.Ε. - ELLAKTOR S.A.	30,000
ELPEBOR	ΕΛΛΗΝΙΚΑ ΠΕΤΡΕΛΑΙΑ Α.Ε. - HELLENIC PETROLEUM S.A.	15,500
ETEBOB	ΕΘΝΙΚΗ ΤΡΑΠΕΖΑ ΤΗΣ ΕΛΛΑΔΟΣ Α.Ε. - NATIONAL BANK OF GREECE S.A.	9,891
EUROBBOR	ΤΡΑΠΕΖΑ EUROBANK ERGASIAS Α.Ε. - EUROBANK ERGASIAS S.A.	141,546
EXAEBOR	ΕΛΛΗΝΙΚΑ ΧΡΗΜΑΤΙΣΤΗΡΙΑ - ΧΡΗΜΑΤΙΣΤΗΡΙΟ ΑΘΗΝΩΝ - HELLENIC EXCHANGES-ATHENS STOCK EXCHANGES SA	
EYDAPBOR	Ε.Υ.Δ.Α.Π. Α.Ε. - ATHENS WATER SUPPLY & SEWERAGE S.A	2,100
FOYRKBOR	FOURLIS Α.Ε.ΣΥΜΜΕΤΟΧΩΝ - FOURLIS S.A.	
GEKTERNABOR	ΓΕΚ ΤΕΡΝΑ Α.Ε. ΣΥΜ/ΧΩΝ, ΑΚΙΝΗΤΩΝ, ΚΑΤΑΣΚΕΥΩΝ - GEK TERNA HOLDING REAL ESTATE CONSTRUCTION	
HTOBOR	ΟΤΕ Α.Ε. - HELLENIC TELECOM. ORGANISATION	32,000
INTRKBOR	INTRACOM HOLDINGS Α.Ε - INTRACOM HOLDINGS S.A	
LAMDABOR	LAMDA DEVELOPMENT Α.Ε. - LAMDA DEVELOPMENT S.A.	
MIGBOR	MARFIN INVESTMENT GROUP Α.Ε. ΣΥΜΜΕΤΟΧΩΝ - MARFIN INVESTMENT GROUP SA	
MOHBOR	ΜΟΤΟΡ ΟΪΛ (ΕΛΛΑΣ) ΔΙΥΛ. ΚΟΡΙΝΘΟΥ ΑΕ - MOTOR OIL (HELLAS) REFINERIES SA	7,901
MYTILBOR	ΜΥΤΙΛΗΝΑΙΟΣ Α.Ε. ΟΜΙΛΟΣ ΕΠΙΧ/ΩΝ - MYTILINEOS HOLDINGS S.A.	5,038
OPARBOR	ΟΠΑΠ Α.Ε. - OPAP S.A.	62,700
PLAISBOR	ΠΛΑΙΣΙΟ COMPUTERS Α.Ε.Β.Ε. - PLAISIO COMPUTERS S.A.	
PPABOR	ΟΡΓΑΝΙΣΜΟΣ ΛΙΜΕΝΟΣ ΠΕΙΡΑΙΩΣ Α.Ε. - P.P.A. S.A.	
PPCBOR	ΔΗΜΟΣΙΑ ΕΠΙΧΕΙΡΗΣΗ ΗΛΕΚΤΡΙΣΜΟΥ ΑΕ - PPC S.A.	
QUALBOR	QUALITY AND RELIABILITY Α.Β.Ε.Ε. - QUALITY AND RELIABILITY S.A.	
SARBOR	ΓΡ. ΣΑΡΑΝΤΗΣ Α.Β.Ε.Ε. - GR. SARANTIS S.A.	
TATTBOR	ΑΤΤΙΚΑ BANK Α.Τ.Ε. - ATTICA BANK S.A.	
TENERGYBOR	ΤΕΡΝΑ ΕΝΕΡΓΕΙΑΚΗ Α.Β.Ε.Τ.Ε. - TERNA ENERGY S.A.	18,239
TITCBOR	TITAN CEMENT INTERNATIONAL S.A.	5,000
TREIRBOR	ΤΡΑΠΕΖΑ ΠΕΙΡΑΙΩΣ Α.Ε. - PIRAEUS BANK S.A.	20,657
TRASTORBOR	TRASTOR ΑΕΕΑΠ - TRASTOR REIC	
VIOBOR	VIOHALCO SA/NV - VIOHALCO SA/NV	8,000
Σύνολο - Total		553,152

1.3. Στοιχεία ανά Τύπο Παράγωγου Προϊόντος - Figures by Commodity Type

Περίοδος - Period: 01/10 - 29/10/2021

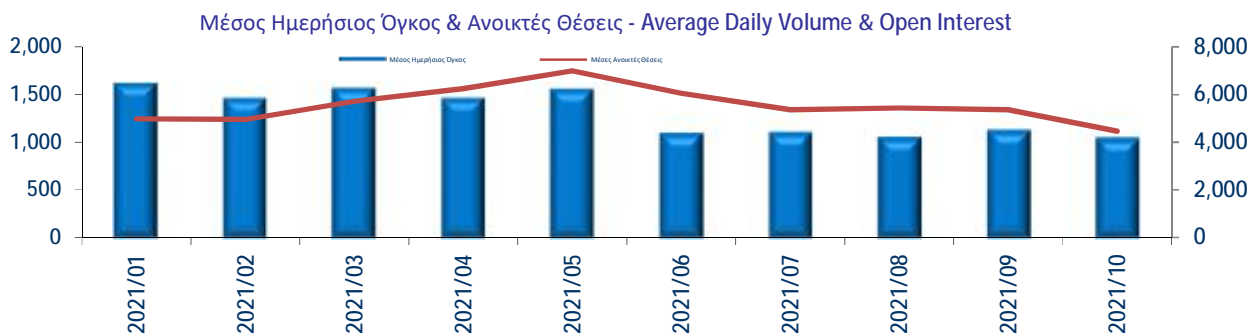
Τύπος Παράγωγου Προϊόντος - Commodity Type	Αριθμός Συμβολαίων Volume	Αριθμός Πράξεων Trades	Open Interest (29/10/2021)
Index Futures	20,963	4,253	3,698
Index Options	2,550	221	1,209
Stock Futures	230,772	22,326	289,011
Stock Options	1,237	123	1,322
Σύνολο - Total	255,522	26,923	295,240

Lending (Multilateral/Bilateral)	553,152	185	472,960
----------------------------------	---------	-----	---------



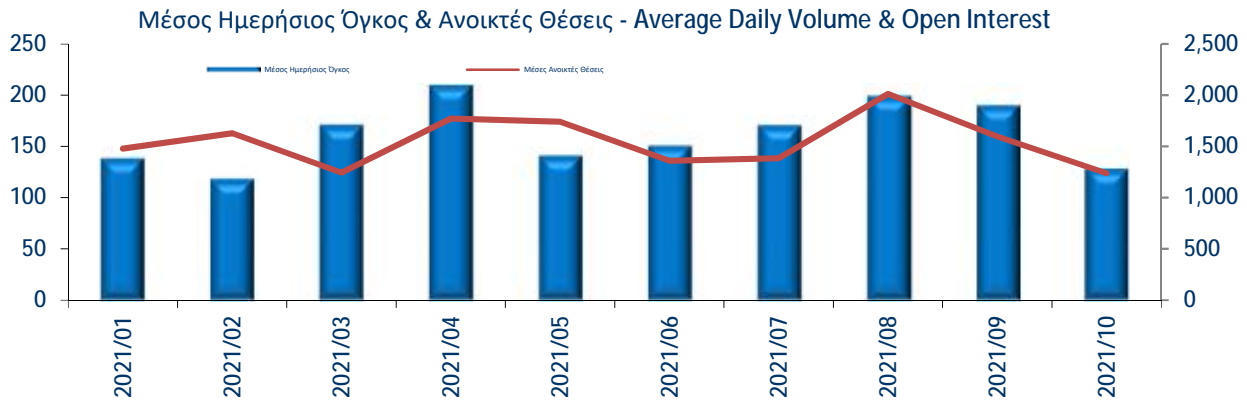
2. ΣΤΑΤΙΣΤΙΚΑ ΑΝΑ ΠΡΟΪΟΝ - KEY FIGURES PER PRODUCT

2.1. Συμβόλαια Μελλοντικής Εκπλήρωσης στον FTSE/ATHEX Large Cap FTSE/ATHEX Large Cap Stock Index Futures



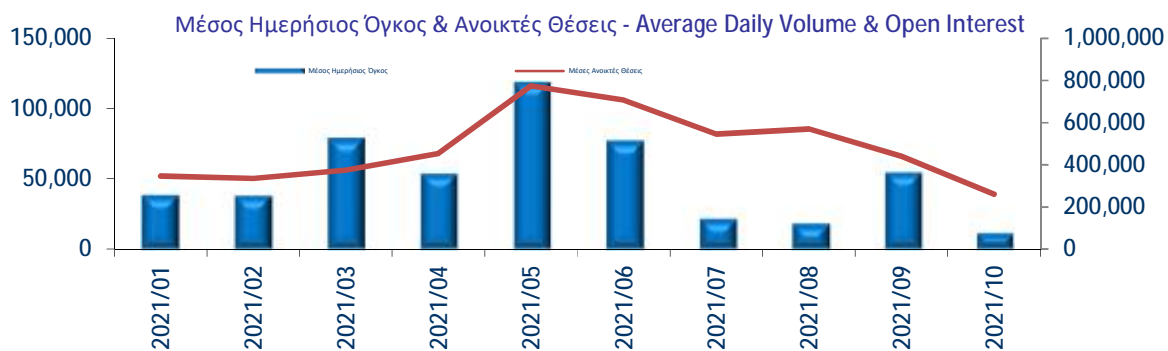
		Εργάσιμες Ημέρες Trading Days	Μέσος Ημερήσιος Όγκος Συναλλαγών Daily Average Traded Volume	Αξία Συναλλαγών (εκατ. Ευρώ) - Traded Value (mil. Euro)	Συναλλαγές Μελών Members Trades	Συναλλαγές Πελάτες / Πελάτες Clientele / Client Account Trades
ΣΥΝΟΛΟ ΕΤΟΥΣ - YEAR TOTAL	2020	249	1,698	1,446.39	42.72%	57.28%
Ιανουάριος - January	2021	19	1,618	115.97	43.11%	56.89%
Φεβρουάριος - February	2021	20	1,462	108.72	42.51%	57.49%
Μάρτιος - March	2021	21	1,565	133.40	42.27%	57.73%
Απρίλιος - April	2021	19	1,464	120.82	37.37%	62.63%
Μάιος - May	2021	19	1,556	126.97	36.97%	63.03%
Ιούνιος - June	2021	21	1,098	101.51	35.06%	64.94%
Ιούλιος - July	2021	22	1,107	101.15	33.41%	66.59%
Αύγουστος - August	2021	22	1,056	99.63	40.33%	59.67%
Σεπτέμβριος - September	2021	22	1,128	107.28	44.92%	55.08%
Οκτώβριος - October	2021	20	1,048	89.98	43.15%	56.85%
Νοέμβριος - November	2021					
Δεκέμβριος - December	2021					
ΣΥΝΟΛΟ ΕΤΟΥΣ - YEAR TOTAL	2021	205	1,300	1,105.42	39.91%	60.09%

2.2. Δικαιώματα Προαίρεσης στον FTSE/ATHEX Large Cap FTSE/ATHEX Large Cap Stock Index Options



		Εργάσιμες Ημέρες Trading Days	Μέσος Ημερήσιος Όγκος Συναλλαγών Daily Average Traded Volume	Αξία Συναλλαγών (εκατ. Ευρώ) - Traded Value (mil. Euro)	Συναλλαγές Μελών Members Trades	Συναλλαγές Πελατείας / Πελάτες Clientele / Client Account Trades
ΣΥΝΟΛΟ ΕΤΟΥΣ - YEAR TOTAL	2020	249	147	127.06	61.31%	38.69%
Ιανουάριος - January	2021	19	138	9.79	61.49%	38.51%
Φεβρουάριος - February	2021	20	118	8.67	60.47%	39.53%
Μάρτιος - March	2021	21	170	14.38	58.40%	41.60%
Απρίλιος - April	2021	19	209	17.09	69.55%	30.45%
Μάιος - May	2021	19	140	11.35	63.39%	36.61%
Ιούνιος - June	2021	21	150	13.72	57.66%	42.34%
Ιούλιος - July	2021	22	169	15.46	61.12%	38.88%
Αύγουστος - August	2021	22	198	18.53	64.30%	35.70%
Σεπτέμβριος - September	2021	22	189	18.00	65.68%	34.32%
Οκτώβριος - October	2021	20	128	10.99	60.82%	39.18%
Νοέμβριος - November	2021					
Δεκέμβριος - December	2021					
ΣΥΝΟΛΟ ΕΤΟΥΣ - YEAR TOTAL	2021	205	161	137.96	62.29%	37.71%

2.3. Συμβόλαια Μελλοντικής Εκπλήρωσης σε μετοχές Stock Futures



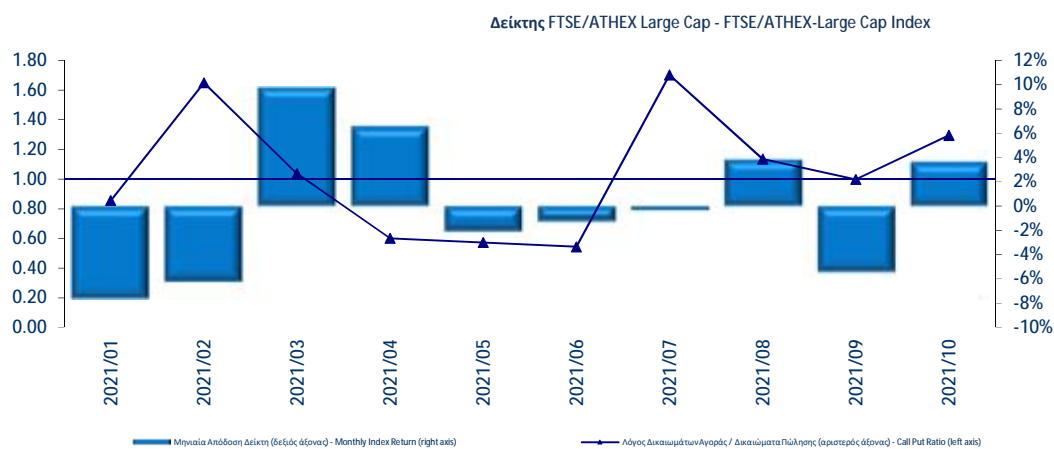
		Εργάσιμες Ημέρες Trading Days	Μέσος Ημερήσιος Όγκος Συναλλαγών Daily Average Traded Volume	Αξία Συναλλαγών (εκατ. Ευρώ) - Traded Value (mil. Euro)	Συναλλαγές Μελών Members Trades	Συναλλαγές Πελατείας / Πελάτες Clientele / Client Account Trades
ΣΥΝΟΛΟ ΕΤΟΥΣ - YEAR TOTAL	2020	249	38,154	1,497.74	34.15%	65.85%
Ιανουάριος - January	2021	19	38,392	132.84	34.94%	65.06%
Φεβρουάριος - February	2021	20	38,029	140.13	32.75%	67.25%
Μάρτιος - March	2021	21	78,717	333.41	33.74%	66.26%
Απρίλιος - April	2021	19	53,570	153.58	28.12%	71.88%
Μάιος - May	2021	19	118,058	180.35	34.56%	65.44%
Ιούνιος - June	2021	21	76,717	268.16	39.03%	60.97%
Ιούλιος - July	2021	22	21,724	77.45	33.73%	66.27%
Αύγουστος - August	2021	22	18,046	75.31	35.72%	64.28%
Σεπτέμβριος - September	2021	22	54,489	275.69	39.97%	60.03%
Οκτώβριος - October	2021	20	11,539	68.88	33.41%	66.59%
Νοέμβριος - November	2021					
Δεκέμβριος - December	2021					
ΣΥΝΟΛΟ ΕΤΟΥΣ - YEAR TOTAL	2021	205	50,339	1,705.80	34.60%	65.40%

2.4. Δικαιώματα Προαίρεσης σε μετοχές Stock Options



		Εργάσιμες Ημέρες Trading Days	Μέσος Ημερήσιος Όγκος Συναλλαγών Daily Average Traded Volume	Αξία Συναλλαγών (εκατ. Ευρώ) - Traded Value (mil. Euro)	Συναλλαγές Μελών Members Trades	Συναλλαγές Πελατείας / Πελάτες Clientele / Client Account Trades
ΣΥΝΟΛΟ ΕΤΟΥΣ - YEAR TOTAL	2020	249	62	7.96	47.43%	52.57%
Ιανουάριος - January	2021	19	43	0.32	23.45%	76.55%
Φεβρουάριος - February	2021	20	109	1.73	55.34%	44.66%
Μάρτιος - March	2021	21	97	1.72	54.86%	45.14%
Απρίλιος - April	2021	19	35	0.48	54.45%	45.55%
Μάιος - May	2021	19	91	1.41	50.47%	49.53%
Ιούνιος - June	2021	21	19	0.43	43.22%	56.78%
Ιούλιος - July	2021	22	19	0.37	53.06%	46.94%
Αύγουστος - August	2021	22	78	1.57	50.55%	49.45%
Σεπτέμβριος - September	2021	22	179	3.65	48.12%	51.88%
Οκτώβριος - October	2021	20	62	0.96	53.52%	46.48%
Νοέμβριος - November	2021					
Δεκέμβριος - December	2021					
ΣΥΝΟΛΟ ΕΤΟΥΣ - YEAR TOTAL	2021	205	74	12.63	48.70%	51.30%

2.5. Λόγος Δικαιωμάτων Αγοράς προς Δικαιώματα Πώλησης - Call Put Ratio



		Όγκος Δικαιωμάτων Αγοράς - Traded Volume Calls	Όγκος Δικαιωμάτων Πώλησης - Traded Volume Puts	Λόγος Δικαιωμάτων Αγοράς προς Δικαιώματα Πώλησης - Call Put Ratio
ΙΑΝΟΥΑΡΙΟΣ - JANUARY	2021	1,206	1,410	0.86
ΦΕΒΡΟΥΑΡΙΟΣ - FEBRUARY	2021	1,463	887	1.65
ΜΑΡΤΙΟΣ - MARCH	2021	1,816	1,750	1.04
ΑΠΡΙΛΙΟΣ - APRIL	2021	1,490	2,478	0.60
ΜΑΙΟΣ - MAY	2021	969	1,694	0.57
ΙΟΥΝΙΟΣ - JUNE	2021	1,110	2,042	0.54
ΙΟΥΛΙΟΣ - JULY	2021	2,347	1,379	1.70
ΑΥΓΟΥΣΤΟΣ - AUGUST	2021	2,313	2,037	1.14
ΣΕΠΤΕΜΒΡΙΟΣ - SEPTEMBER	2021	2,077	2,080	1.00
ΟΚΤΩΒΡΙΟΣ - OCTOBER	2021	1,439	1,111	1.30
ΝΟΕΜΒΡΙΟΣ - NOVEMBER				
ΔΕΚΕΜΒΡΙΟΣ - DECEMBER				

Προϊόν / Product : ΣΜΕ ΣΕ FTSE/ATHEX Large Cap - FUTURES FTSE/ATHEX Large Cap

A/A	Επωνυμία Μέλους / Member Name	Συμβόλαια/ Contracts	%
1	ΤΡΑΠΕΖΑ ΟΡΤΙΜΑ BANK Α.Ε. - ΟΡΤΙΜΑ BANK S.A.	12,738	30.40%
2	EUROBANK EQUITIES Α.Ε.Π.Ε.Υ. - EUROBANK EQUITIES INVESTMENT FIRM S.A	5,433	12.97%
3	ΠΕΙΡΑΙΩΣ Α.Ε.Π.Ε.Υ. - PIRAEUS SECURITIES S. A.	4,899	11.69%
4	ΠΑΝΤΕΛΑΚΗΣ ΧΡΗΜΑΤΙΣΤΗΡΙΑΚΗ Α.Ε.Π.Ε.Υ. - PANTELAKIS SECURITIES S.A.	4,662	11.13%
5	ΕΘΝΙΚΗ ΧΡΗΜΑΤΙΣΤΗΡΙΑΚΗ Α.Ε.Π.Ε.Υ. - NATIONAL SECURITIES S.A.	4,525	10.80%
6	EUROXX ΧΡΗΜΑΤΙΣΤΗΡΙΑΚΗ Α.Ε.Π.Ε.Υ. - EUROXX SECURITIES S.A.	4,302	10.27%
7	SOLIDUS SECURITIES Α.Ε.Π.Ε.Υ. - SOLIDUS SECURITIES S.A	1,893	4.52%
8	ΕΛΛΗΝΟΑΜΕΡΙΚΑΝΙΚΗ ΧΡΗΜΑΤΙΣΤΗΡΙΑΚΗ ΑΕΠΕΥ - HELLENIC AMERICAN SECURITIES S.A.	602	1.44%
9	EUROCORP Α.Ε.Π.Ε.Υ. - EUROCORP INVESTMENT SERVICES S.A.	579	1.38%
10	ΒΕΤΑ ΧΡΗΜΑΤΙΣΤΗΡΙΑΚΗ Α.Ε.Π.Ε.Υ. - BETA SECURITIES S.A.	547	1.31%
11	ΑΛΦΑ FINANCE ΜΟΝΟΠΡΟΣΩΠΗ ΑΕΠΕΥ - ALPHA FINANCE INVESTMENT SERVICES SINGLE	436	1.04%
12	ΔΥΝΑΜΙΚΗ ΧΡΗΜΑΤΙΣΤΗΡΙΑΚΗ Α.Ε.Π.Ε.Υ. - DYNAMIC SECURITIES S.A.	315	0.75%
13	ΠΗΓΑΣΟΣ ΧΡΗΜΑΤΙΣΤΗΡΙΑΚΗ Α.Ε.Π.Ε.Υ. - PEGASUS SECURITIES S.A	296	0.71%
14	ΛΕΩΝ ΔΕΠΟΛΑΣ ΧΡΗΜΑΤΙΣΤΗΡΙΑΚΗ Α.Ε.Π.Ε.Υ. - LEON DEPOLAS SECURITIES S.A.	294	0.70%
15	ΚΥΚΛΟΣ ΧΡΗΜΑΤΙΣΤΗΡΙΑΚΗ Α.Ε.Π.Ε.Υ. - CYCLOS SECURITIES S.A.	174	0.42%
16	MERIT ΧΡΗΜΑΤΙΣΤΗΡΙΑΚΗ Α.Ε.Π.Ε.Υ. - MERIT SECURITIES S.A	123	0.29%
17	MEGA EQUITY SECURITIES & FINANCIAL SERVICES PUBLIC LTD - MEGA EQUITY SECURITIE	51	0.12%
18	N. ΧΡΥΣΟΧΟΙΔΗΣ ΧΡΗΜΑΤΙΣΤΗΡΙΑΚΗ Α.Ε.Π.Ε.Υ. - N. CHRYSOCHOIDIS SECURITIES S.A.	35	0.08%
19	ARGUS STOCKBROKERS LTD - ARGUS STOCKBROKERS LTD	0	
20	ΑΧΟΝ ΧΡΗΜΑΤΙΣΤΗΡΙΑΚΗ Α.Ε.Π.Ε.Υ. - AXON SECURITIES S.A.	0	
21	CAPITAL ΑΧΕΠΕΥ - CAPITAL SECURITIES S.A.	0	
22	SHARELINK SECURITIES & FINANCIAL SERVICES LTD - SHARELINK SECURITIES & FINANCIA	0	
23	SOCIETE GENERALE S.A. - SOCIETE GENERALE S.A.	0	
24	ΕΘΝΙΚΗ ΤΡΑΠΕΖΑ ΤΗΣ ΕΛΛΑΔΟΣ Α.Ε. - NATIONAL BANK OF GREECE S.A.	0	
25	ΚΑΠΠΑ ΧΡΗΜΑΤΙΣΤΗΡΙΑΚΗ Α.Ε.Π.Ε.Υ. - KAPPA SECURITIES S.A.	0	
26	ΣΤ. ΕΜ. ΛΑΥΡΕΝΤΑΚΗΣ ΧΡΗΜΑΤΙΣΤΗΡΙΑΚΗ Α.Ε.Π.Ε.Υ. - ST. EM. LAVRENTAKIS SECURITIES S	0	
27	ΤΡΑΠΕΖΑ ΠΕΙΡΑΙΩΣ ΑΝΩΝΥΜΟΣ ΕΤΑΙΡΕΙΑ - PIRAEUS BANK S.A.	0	
28	ΤΡΑΠΕΖΑ ΠΕΙΡΑΙΩΣ ΑΝΩΝΥΜΟΣ ΕΤΑΙΡΕΙΑ - PIRAEUS BANK S.A.	0	
ΓΕΝΙΚΟ ΣΥΝΟΛΟ / GRAND TOTAL :		41,904	
ΠΟΣΟΣΤΟ ΕΠΙ ΤΟΥ ΣΥΝΟΛΟΥ / % OF TOTAL :			
	Own :		43.15%
	Client :		0.00%
	Clientele:		56.85%

ΣΥΝΑΛΛΑΓΕΣ ΤΩΝ ΕΤΑΙΡΕΙΩΝ ΜΕΛΩΝ ΤΗΣ ΑΓΟΡΑΣ ΠΑΡΑΓΩΓΩΝ ΚΑΤΑ ΤΟ ΧΡΟΝΙΚΟ ΔΙΑΣΤΗΜΑ ΑΠΟ:
TRANSACTIONS OF DERIVATIVES MARKET MEMBERS DURING THE TIME PERIOD FROM:

01/10/2021

ΕΩΣ:
TO:

29/10/2021

Αριθμός Εργάσιμων Ημερών / Number of Trading Days : 20

Προϊόν / Product : Σ.Μ.Ε. "FTSE/Χ.Α. Τράπεζες" - FUTURES "FTSE/Athex Banks"

A/A	Επωνυμία Μέλους / Member Name	Συμβόλαια/ Contracts	%
1	EUROXX ΧΡΗΜΑΤΙΣΤΗΡΙΑΚΗ Α.Ε.Π.Ε.Υ. - EUROXX SECURITIES S.A.	10	45.45%
2	ΠΕΙΡΑΙΩΣ Α.Ε.Π.Ε.Υ. - PIRAEUS SECURITIES S. A.	6	27.27%
3	ΚΥΚΛΟΣ ΧΡΗΜΑΤΙΣΤΗΡΙΑΚΗ Α.Ε.Π.Ε.Υ. - CYCLOS SECURITIES S.A.	4	18.18%
4	ΕΘΝΙΚΗ ΧΡΗΜΑΤΙΣΤΗΡΙΑΚΗ Α.Ε.Π.Ε.Υ. - NATIONAL SECURITIES S.A.	1	4.55%
5	ΠΗΓΑΣΟΣ ΧΡΗΜΑΤΙΣΤΗΡΙΑΚΗ Α.Ε.Π.Ε.Υ. - PEGASUS SECURITIES S.A	1	4.55%
6	ARGUS STOCKBROKERS LTD - ARGUS STOCKBROKERS LTD	0	
7	ΑΧΟΝ ΧΡΗΜΑΤΙΣΤΗΡΙΑΚΗ Α.Ε.Π.Ε.Υ. - AXON SECURITIES S.A.	0	
8	ΒΕΤΑ ΧΡΗΜΑΤΙΣΤΗΡΙΑΚΗ Α.Ε.Π.Ε.Υ. - BETA SECURITIES S.A.	0	
9	CAPITAL ΑΧΕΠΕΥ - CAPITAL SECURITIES S.A.	0	
10	EUROBANK EQUITIES Α.Ε.Π.Ε.Υ. - EUROBANK EQUITIES INVESTMENT FIRM S.A	0	
11	EUROCORP Α.Ε.Π.Ε.Υ. - EUROCORP INVESTMENT SERVICES S.A.	0	
12	MEGA EQUITY SECURITIES & FINANCIAL SERVICES PUBLIC LTD - MEGA EQUITY SECURITIES &	0	
13	MERIT ΧΡΗΜΑΤΙΣΤΗΡΙΑΚΗ Α.Ε.Π.Ε.Υ. - MERIT SECURITIES S.A	0	
14	SHARELINK SECURITIES & FINANCIAL SERVICES LTD - SHARELINK SECURITIES & FINANCIAL S	0	
15	SOCIETE GENERALE S.A. - SOCIETE GENERALE S.A.	0	
16	SOLIDUS SECURITIES Α.Ε.Π.Ε.Υ. - SOLIDUS SECURITIES S.A	0	
17	ΑΛΦΑ FINANCE ΜΟΝΟΠΡΟΣΩΠΗ ΑΕΠΕΥ - ALPHA FINANCE INVESTMENT SERVICES SINGLE ME	0	
18	ΔΥΝΑΜΙΚΗ ΧΡΗΜΑΤΙΣΤΗΡΙΑΚΗ Α.Ε.Π.Ε.Υ - DYNAMIC SECURITIES S.A.	0	
19	ΕΘΝΙΚΗ ΤΡΑΠΕΖΑ ΤΗΣ ΕΛΛΑΔΟΣ Α.Ε. - NATIONAL BANK OF GREECE S.A.	0	
20	ΕΛΛΗΝΟΑΜΕΡΙΚΑΝΙΚΗ ΧΡΗΜΑΤΙΣΤΗΡΙΑΚΗ ΑΕΠΕΥ - HELLENIC AMERICAN SECURITIES S.A.	0	
21	ΚΑΠΠΑ ΧΡΗΜΑΤΙΣΤΗΡΙΑΚΗ Α.Ε.Π.Ε.Υ. - KAPPA SECURITIES S.A.	0	
22	ΛΕΩΝ ΔΕΠΟΛΑΣ ΧΡΗΜΑΤΙΣΤΗΡΙΑΚΗ Α.Ε.Π.Ε.Υ. - LEON DEPOLAS SECURITIES S.A.	0	
23	Ν. ΧΡΥΣΟΧΟΙΔΗΣ ΧΡΗΜΑΤΙΣΤΗΡΙΑΚΗ Α.Ε.Π.Ε.Υ - N. CHRYSOCHOIDIS SECURITIES S.A.	0	
24	ΠΑΝΤΕΛΑΚΗΣ ΧΡΗΜΑΤΙΣΤΗΡΙΑΚΗ Α.Ε.Π.Ε.Υ - PANTELAKIS SECURITIES S.A.	0	
25	ΣΤ. ΕΜ. ΛΑΥΡΕΝΤΑΚΗΣ ΧΡΗΜΑΤΙΣΤΗΡΙΑΚΗ Α.Ε.Π.Ε.Υ. - ST. EM. LAVRENTAKIS SECURITIES S.A.	0	
26	ΤΡΑΠΕΖΑ ΟΡΤΙΜΑ BANK Α.Ε. - ORTIMA BANK S.A.	0	
27	ΤΡΑΠΕΖΑ ΠΕΙΡΑΙΩΣ ΑΝΩΝΥΜΟΣ ΕΤΑΙΡΕΙΑ - PIRAEUS BANK S.A.	0	
ΓΕΝΙΚΟ ΣΥΝΟΛΟ / GRAND TOTAL :		22	
ΠΟΣΟΣΤΟ ΕΠΙ ΤΟΥ ΣΥΝΟΛΟΥ / % OF TOTAL :		Own :	72.73%
		Client :	0.00%
		Clientele:	27.27%

Προϊόν / Product : ΔΙΚΑΙΩΜΑΤΑ ΠΡΟΑΙΡΕΣΗΣ ΣΕ FTSE/ATHEX Large Cap - OPTIONS FTSE/ATHEX Large Cap

A/A	Επωνυμία Μέλους / Member Name	Συμβόλαια/ Contracts	%
1	ΤΡΑΠΕΖΑ ΟΡΤΙΜΑ BANK Α.Ε. - ΟΡΤΙΜΑ BANK S.A.	2,609	51.16%
2	ΕΘΝΙΚΗ ΧΡΗΜΑΤΙΣΤΗΡΙΑΚΗ Α.Ε.Π.Ε.Υ. - NATIONAL SECURITIES S.A.	1,209	23.71%
3	EUROBANK EQUITIES Α.Ε.Π.Ε.Υ. - EUROBANK EQUITIES INVESTMENT FIRM S.A	687	13.47%
4	SOLIDUS SECURITIES Α.Ε.Π.Ε.Υ. - SOLIDUS SECURITIES S.A	502	9.84%
5	ΚΥΚΛΟΣ ΧΡΗΜΑΤΙΣΤΗΡΙΑΚΗ Α.Ε.Π.Ε.Υ. - CYCLOS SECURITIES S.A.	52	1.02%
6	ΠΕΙΡΑΙΩΣ Α.Ε.Π.Ε.Υ. - PIRAEUS SECURITIES S. A.	20	0.39%
7	ΑΛΦΑ FINANCE ΜΟΝΟΠΡΟΣΩΠΗ ΑΕΠΕΥ - ALPHA FINANCE INVESTMENT SERVICES SINGLE	9	0.18%
8	Ν. ΧΡΥΣΟΧΟΙΔΗΣ ΧΡΗΜΑΤΙΣΤΗΡΙΑΚΗ Α.Ε.Π.Ε.Υ. - Ν. CHRYSOCHOIDIS SECURITIES S.A.	5	0.10%
9	ΒΕΤΑ ΧΡΗΜΑΤΙΣΤΗΡΙΑΚΗ Α.Ε.Π.Ε.Υ. - ΒΕΤΑ SECURITIES S.A.	4	0.08%
10	MERIT ΧΡΗΜΑΤΙΣΤΗΡΙΑΚΗ Α.Ε.Π.Ε.Υ. - MERIT SECURITIES S.A	2	0.04%
11	EUROXX ΧΡΗΜΑΤΙΣΤΗΡΙΑΚΗ Α.Ε.Π.Ε.Υ. - EUROXX SECURITIES S.A.	1	0.02%
12	ARGUS STOCKBROKERS LTD - ARGUS STOCKBROKERS LTD	0	
13	ΑΧΟΝ ΧΡΗΜΑΤΙΣΤΗΡΙΑΚΗ Α.Ε.Π.Ε.Υ. - ΑΧΟΝ SECURITIES S.A.	0	
14	CAPITAL ΑΧΕΠΕΥ - CAPITAL SECURITIES S.A.	0	
15	EUROCORP Α.Ε.Π.Ε.Υ. - EUROCORP INVESTMENT SERVICES S.A.	0	
16	MEGA EQUITY SECURITIES & FINANCIAL SERVICES PUBLIC LTD - MEGA EQUITY SECURITIE	0	
17	SHARELINK SECURITIES & FINANCIAL SERVICES LTD - SHARELINK SECURITIES & FINANCIA	0	
18	SOCIETE GENERALE S.A. - SOCIETE GENERALE S.A.	0	
19	ΔΥΝΑΜΙΚΗ ΧΡΗΜΑΤΙΣΤΗΡΙΑΚΗ Α.Ε.Π.Ε.Υ. - DYNAMIC SECURITIES S.A.	0	
20	ΕΘΝΙΚΗ ΤΡΑΠΕΖΑ ΤΗΣ ΕΛΛΑΔΟΣ Α.Ε. - NATIONAL BANK OF GREECE S.A.	0	
21	ΕΛΛΗΝΟΑΜΕΡΙΚΑΝΙΚΗ ΧΡΗΜΑΤΙΣΤΗΡΙΑΚΗ ΑΕΠΕΥ - HELLENIC AMERICAN SECURITIES S.A.	0	
22	ΚΑΡΡΑ ΧΡΗΜΑΤΙΣΤΗΡΙΑΚΗ Α.Ε.Π.Ε.Υ. - ΚΑΡΡΑ SECURITIES S.A.	0	
23	ΛΕΩΝ ΔΕΠΟΛΑΣ ΧΡΗΜΑΤΙΣΤΗΡΙΑΚΗ Α.Ε.Π.Ε.Υ. - LEON DEPOLAS SECURITIES S.A.	0	
24	ΠΑΝΤΕΛΑΚΗΣ ΧΡΗΜΑΤΙΣΤΗΡΙΑΚΗ Α.Ε.Π.Ε.Υ. - PANTELAKIS SECURITIES S.A.	0	
25	ΠΗΓΑΣΟΣ ΧΡΗΜΑΤΙΣΤΗΡΙΑΚΗ Α.Ε.Π.Ε.Υ. - PEGASUS SECURITIES S.A	0	
26	ΣΤ. ΕΜ. ΛΑΥΡΕΝΤΑΚΗΣ ΧΡΗΜΑΤΙΣΤΗΡΙΑΚΗ Α.Ε.Π.Ε.Υ. - ΣΤ. ΕΜ. LAVRENTAKIS SECURITIES S	0	
27	ΤΡΑΠΕΖΑ ΠΕΙΡΑΙΩΣ ΑΝΩΝΥΜΟΣ ΕΤΑΙΡΕΙΑ - PIRAEUS BANK S.A.	0	
28	ΤΡΑΠΕΖΑ ΠΕΙΡΑΙΩΣ ΑΝΩΝΥΜΟΣ ΕΤΑΙΡΕΙΑ - PIRAEUS BANK S.A.	0	
ΓΕΝΙΚΟ ΣΥΝΟΛΟ / GRAND TOTAL :		5,100	
ΠΟΣΟΣΤΟ ΕΠΙ ΤΟΥ ΣΥΝΟΛΟΥ / % OF TOTAL :			
	Own :		60.82%
	Client :		0.00%
	Clientele:		39.18%

Προϊόν / Product: ΣΜΕ ΣΕ ΜΕΤΟΧΕΣ - STOCK FUTURES

A/A	Επωνυμία Μέλους / Member Name	Συμβόλαια/ Contracts	%
1	ΤΡΑΠΕΖΑ ΟΡΤΙΜΑ BANK A.E. - OPTIMA BANK S.A.	86,726	18.79%
2	ΠΕΙΡΑΙΩΣ Α.Ε.Π.Ε.Υ. - PIRAEUS SECURITIES S. A.	69,579	15.08%
3	EUROXX ΧΡΗΜΑΤΙΣΤΗΡΙΑΚΗ Α.Ε.Π.Ε.Υ. - EUROXX SECURITIES S.A.	62,461	13.53%
4	EUROBANK EQUITIES A.E.Π.Ε.Υ. - EUROBANK EQUITIES INVESTMENT FIRM S.A	59,101	12.81%
5	ΕΘΝΙΚΗ ΧΡΗΜΑΤΙΣΤΗΡΙΑΚΗ Α.Ε.Π.Ε.Υ. - NATIONAL SECURITIES S.A.	38,666	8.38%
6	SOLIDUS SECURITIES A.E.Π.Ε.Υ. - SOLIDUS SECURITIES S.A	33,258	7.21%
7	ΠΑΝΤΕΛΑΚΗΣ ΧΡΗΜΑΤΙΣΤΗΡΙΑΚΗ Α.Ε.Π.Ε.Υ - PANTELAKIS SECURITIES S.A.	21,632	4.69%
8	ΛΕΩΝ ΔΕΠΟΛΑΣ ΧΡΗΜΑΤΙΣΤΗΡΙΑΚΗ Α.Ε.Π.Ε.Υ. - LEON DEPOLAS SECURITIES S.A.	12,666	2.74%
9	ΑΛΦΑ FINANCE ΜΟΝΟΠΡΟΣΩΠΗ ΑΕΠΕΥ - ALPHA FINANCE INVESTMENT SERVICES SINGLE	11,388	2.47%
10	ΠΗΓΑΣΟΣ ΧΡΗΜΑΤΙΣΤΗΡΙΑΚΗ Α.Ε.Π.Ε.Υ. - PEGASUS SECURITIES S.A	11,199	2.43%
11	ΚΥΚΛΟΣ ΧΡΗΜΑΤΙΣΤΗΡΙΑΚΗ Α.Ε.Π.Ε.Υ. - CYCLOS SECURITIES S.A.	8,752	1.90%
12	MEGA EQUITY SECURITIES & FINANCIAL SERVICES PUBLIC LTD - MEGA EQUITY SECURITIE	8,585	1.86%
13	ΕΛΛΗΝΟΑΜΕΡΙΚΑΝΙΚΗ ΧΡΗΜΑΤΙΣΤΗΡΙΑΚΗ ΑΕΠΕΥ - HELLENIC AMERICAN SECURITIES S.A.	7,919	1.72%
14	MERIT ΧΡΗΜΑΤΙΣΤΗΡΙΑΚΗ Α.Ε.Π.Ε.Υ. - MERIT SECURITIES S.A	7,766	1.68%
15	ΔΥΝΑΜΙΚΗ ΧΡΗΜΑΤΙΣΤΗΡΙΑΚΗ Α.Ε.Π.Ε.Υ - DYNAMIC SECURITIES S.A.	7,689	1.67%
16	ΒΕΤΑ ΧΡΗΜΑΤΙΣΤΗΡΙΑΚΗ Α.Ε.Π.Ε.Υ. - BETA SECURITIES S.A.	6,831	1.48%
17	EUROCORP Α.Ε.Π.Ε.Υ. - EUROCORP INVESTMENT SERVICES S.A.	5,781	1.25%
18	CAPITAL ΑΧΕΠΕΥ - CAPITAL SECURITIES S.A.	1,228	0.27%
19	Ν. ΧΡΥΣΟΧΟΙΔΗΣ ΧΡΗΜΑΤΙΣΤΗΡΙΑΚΗ Α.Ε.Π.Ε.Υ - N. CHRYSOCHOIDIS SECURITIES S.A.	311	0.07%
20	ΑΧΟΝ ΧΡΗΜΑΤΙΣΤΗΡΙΑΚΗ Α.Ε.Π.Ε.Υ. - AXON SECURITIES S.A.	6	0.00%
21	ARGUS STOCKBROKERS LTD - ARGUS STOCKBROKERS LTD	0	
22	SHARELINK SECURITIES & FINANCIAL SERVICES LTD - SHARELINK SECURITIES & FINANCIA	0	
23	SOCIETE GENERALE S.A. - SOCIETE GENERALE S.A.	0	
24	ΕΘΝΙΚΗ ΤΡΑΠΕΖΑ ΤΗΣ ΕΛΛΑΔΟΣ Α.Ε. - NATIONAL BANK OF GREECE S.A.	0	
25	ΚΑΠΠΑ ΧΡΗΜΑΤΙΣΤΗΡΙΑΚΗ Α.Ε.Π.Ε.Υ. - KAPPA SECURITIES S.A.	0	
26	ΣΤ. ΕΜ. ΛΑΥΡΕΝΤΑΚΗΣ ΧΡΗΜΑΤΙΣΤΗΡΙΑΚΗ Α.Ε.Π.Ε.Υ. - ST. EM. LAVRENTAKIS SECURITIES S	0	
27	ΤΡΑΠΕΖΑ ΠΕΙΡΑΙΩΣ ΑΝΩΝΥΜΟΣ ΕΤΑΙΡΕΙΑ - PIRAEUS BANK S.A.	0	
28	ΤΡΑΠΕΖΑ ΠΕΙΡΑΙΩΣ ΑΝΩΝΥΜΟΣ ΕΤΑΙΡΕΙΑ - PIRAEUS BANK S.A.	0	
ΓΕΝΙΚΟ ΣΥΝΟΛΟ / GRAND TOTAL :		461,544	
ΠΟΣΟΣΤΟ ΕΠΙ ΤΟΥ ΣΥΝΟΛΟΥ / % OF TOTAL :			
	Own :		33.41%
	Client :		0.00%
	Clientele:		66.59%

Προϊόν / Product: ΔΙΚΑΙΩΜΑΤΑ ΠΡΟΑΙΡΕΣΗΣ ΣΕ ΜΕΤΟΧΕΣ - STOCK OPTIONS

A/A	Επωνυμία Μέλους / Member Name	Συμβόλαια/ Contracts	%
1	ΤΡΑΠΕΖΑ ΟΡΤΙΜΑ BANK A.E. - OPTIMA BANK S.A.	1,947	78.70%
2	EUROBANK EQUITIES A.E.Π.Ε.Υ. - EUROBANK EQUITIES INVESTMENT FIRM S.A	315	12.73%
3	ΕΘΝΙΚΗ ΧΡΗΜΑΤΙΣΤΗΡΙΑΚΗ Α.Ε.Π.Ε.Υ. - NATIONAL SECURITIES S.A.	182	7.36%
4	ΚΥΚΛΟΣ ΧΡΗΜΑΤΙΣΤΗΡΙΑΚΗ Α.Ε.Π.Ε.Υ. - CYCLOS SECURITIES S.A.	30	1.21%
5	ARGUS STOCKBROKERS LTD - ARGUS STOCKBROKERS LTD	0	
6	ΑΧΟΝ ΧΡΗΜΑΤΙΣΤΗΡΙΑΚΗ Α.Ε.Π.Ε.Υ. - AXON SECURITIES S.A.	0	
7	ΒΕΤΑ ΧΡΗΜΑΤΙΣΤΗΡΙΑΚΗ Α.Ε.Π.Ε.Υ. - BETA SECURITIES S.A.	0	
8	CAPITAL ΑΧΕΠΕΥ - CAPITAL SECURITIES S.A.	0	
9	EUROCORP A.E.Π.Ε.Υ. - EUROCORP INVESTMENT SERVICES S.A.	0	
10	EUROXX ΧΡΗΜΑΤΙΣΤΗΡΙΑΚΗ Α.Ε.Π.Ε.Υ. - EUROXX SECURITIES S.A.	0	
11	MEGA EQUITY SECURITIES & FINANCIAL SERVICES PUBLIC LTD - MEGA EQUITY SECURITIES S.A.	0	
12	MERIT ΧΡΗΜΑΤΙΣΤΗΡΙΑΚΗ Α.Ε.Π.Ε.Υ. - MERIT SECURITIES S.A	0	
13	SHARELINK SECURITIES & FINANCIAL SERVICES LTD - SHARELINK SECURITIES & FINANCIAL SERVICES LTD	0	
14	SOCIETE GENERALE S.A. - SOCIETE GENERALE S.A.	0	
15	SOLIDUS SECURITIES A.E.Π.Ε.Υ. - SOLIDUS SECURITIES S.A	0	
16	ΑΛΦΑ FINANCE ΜΟΝΟΠΡΟΣΩΠΗ ΑΕΠΕΥ - ALPHA FINANCE INVESTMENT SERVICES SINGLE MEMBER S.P.A.	0	
17	ΔΥΝΑΜΙΚΗ ΧΡΗΜΑΤΙΣΤΗΡΙΑΚΗ Α.Ε.Π.Ε.Υ. - DYNAMIC SECURITIES S.A.	0	
18	ΕΘΝΙΚΗ ΤΡΑΠΕΖΑ ΤΗΣ ΕΛΛΑΔΟΣ Α.Ε. - NATIONAL BANK OF GREECE S.A.	0	
19	ΕΛΛΗΝΟΑΜΕΡΙΚΑΝΙΚΗ ΧΡΗΜΑΤΙΣΤΗΡΙΑΚΗ ΑΕΠΕΥ - HELLENIC AMERICAN SECURITIES S.A.	0	
20	ΚΑΠΠΑ ΧΡΗΜΑΤΙΣΤΗΡΙΑΚΗ Α.Ε.Π.Ε.Υ. - KAPPA SECURITIES S.A.	0	
21	ΛΕΩΝ ΔΕΠΟΛΑΣ ΧΡΗΜΑΤΙΣΤΗΡΙΑΚΗ Α.Ε.Π.Ε.Υ. - LEON DEPOLAS SECURITIES S.A.	0	
22	Ν. ΧΡΥΣΟΧΟΙΔΗΣ ΧΡΗΜΑΤΙΣΤΗΡΙΑΚΗ Α.Ε.Π.Ε.Υ. - N. CHRYSOCHOIDIS SECURITIES S.A.	0	
23	ΠΑΝΤΕΛΑΚΗΣ ΧΡΗΜΑΤΙΣΤΗΡΙΑΚΗ Α.Ε.Π.Ε.Υ. - PANTELAKIS SECURITIES S.A.	0	
24	ΠΕΙΡΑΙΩΣ Α.Ε.Π.Ε.Υ. - PIRAEUS SECURITIES S. A.	0	
25	ΠΗΓΑΣΟΣ ΧΡΗΜΑΤΙΣΤΗΡΙΑΚΗ Α.Ε.Π.Ε.Υ. - PEGASUS SECURITIES S.A	0	
26	ΣΤ. ΕΜ. ΛΑΥΡΕΝΤΑΚΗΣ ΧΡΗΜΑΤΙΣΤΗΡΙΑΚΗ Α.Ε.Π.Ε.Υ. - ST. EM. LAVRENTAKIS SECURITIES S.A.	0	
27	ΤΡΑΠΕΖΑ ΠΕΙΡΑΙΩΣ ΑΝΩΝΥΜΟΣ ΕΤΑΙΡΕΙΑ - PIRAEUS BANK S.A.	0	
28	ΤΡΑΠΕΖΑ ΠΕΙΡΑΙΩΣ ΑΝΩΝΥΜΟΣ ΕΤΑΙΡΕΙΑ - PIRAEUS BANK S.A.	0	
ΓΕΝΙΚΟ ΣΥΝΟΛΟ / GRAND TOTAL :		2,474	
ΠΟΣΟΣΤΟ ΕΠΙ ΤΟΥ ΣΥΝΟΛΟΥ / % OF TOTAL :			
	Own :		53.52%
	Client :		0.00%
	Clientele:		46.48%



ATHEX
Athens Stock Exchange

Λεωφ. Αθηνών 110 104 42 Αθήνα
110, Athinon Ave. GR 104 42 Athens
tel. (+30)210-33.66.800, fax (+30)210-33.66.101
www.athexgroup.gr