

18

Μηνιαίο Στατιστικό Δελτίο Παραγώγων - Δανεισμού

Monthly Statistical Bulletin
Derivatives - Lending

Φεβρουάριος / February



ATHEXGROUP
Athens Exchange Group

Το Μηνιαίο Στατιστικό Δελτίο συντάσσεται με στοιχεία και πληροφορίες που συλλέγονται και επεξεργάζονται στο Τμήμα Ανάλυσης Αγορών της εταιρείας ΕΛΛΗΝΙΚΑ ΧΡΗΜΑΤΙΣΤΗΡΙΑ - ΧΡΗΜΑΤΙΣΤΗΡΙΟ ΑΘΗΝΩΝ ΑΝΩΝΥΜΗ ΕΤΑΙΡΕΙΑ ΣΥΜΜΕΤΟΧΩΝ.

The Monthly Statistical Bulletin is produced using data and information collected and processed by the Markets Analysis Department of the HELLENIC EXCHANGES – ATHENS STOCK EXCHANGE S.A.

Αποποίηση Ευθύνης: Η εταιρία Ελληνικά Χρηματιστήρια-Χρηματιστήριο Αθηνών Α.Ε. έχει καταβάλει κάθε δυνατή προσπάθεια, ώστε να διασφαλίσει ότι οι πληροφορίες και τα στοιχεία της παρούσας έκδοσης είναι ορθά και επικαιροποιημένα. Το σύνολο της πληροφορίας, που περιλαμβάνεται στο παρόν, είναι γενικού χαρακτήρα και δεν αποτελεί επενδυτική, νομική ή άλλοι είδους συμβουλή. Η επεξεργασία των στοιχείων έγινε στο πλαίσιο των διατάξεων του Ν. 2396/96 περί απορρήτου των καταχωρήσεων στο Σύστημα Αύλων Τίτλων και του Ν. 2472/1997 περί προστασίας από επεξεργασία δεδομένων προσωπικού χαρακτήρα. Το παρόν αποτελεί ιδιοκτησία της Εταιρίας και προστατεύεται από τις διατάξεις περί Πνευματικής Ιδιοκτησίας. Απαγορεύεται η με οποιοδήποτε τρόπο ή μέσο αναπαραγωγή, αναδημοσίευση, τροποποίηση, αντιγραφή, πώληση, μετάδοση ή διανομή του συνόλου ή μέρους του παρόντος, χωρίς αναφορά στην πηγή. (Πηγή: ATHEX Group, Αθήνα, Μηνιαίο Στατιστικό Δελτίο Παραγώγων & Δανεισμού, Φεβρουάριος 2018). Απαγορεύεται η εμπορική εκμετάλλευση των στοιχείων από τρίτους. Η εταιρία δεν φέρει καμία ευθύνη για τυχόν αλλοίωση των στοιχείων όταν αυτά χρησιμοποιούνται από τρίτους.

Disclaimer: Hellenic Exchanges-Athens Exchange S.A. (ATHEX Group) makes all efforts to keep all published information updated and accurate. The information is to be seen as general and it does not constitute in any case, professional, investment, legal or any other advice. Data processing was affected in accordance with Greek Law 2396/1996 related to the classified registration within DSS and Law 2472/1997 concerning individuals' protection with regard to the processing of personal data. The bulletin is the property of the company and is protected by Greek and international copyright law. All rights are reserved. Reproduction, publishing, imitation, modification, copying, sale, transition or distribution in any form or by any means, in whole or in part, without the prior reference in source, is strictly forbidden. (source: ATHEX Group, Monthly Statistics Bulletin Derivatives & Lending, February 2018). Any commercial exploitation of these data by third parties is forbidden. ATHEX Group cannot be held liable to modification of the information provided herein when third parties are involved

Διευκρινίσεις και πληροφορίες - Clarifications and further information

Τμήμα Ανάλυσης Αγορών -Markets Analysis Department

Διεύθυνση Στρατηγικής Επικοινωνίας & Ανάλυσης Αγορών - Strategic Communication & Markets Analysis Division

Τηλ. Επικοινωνίας 210-3366259 - Tel. +30 210 336259

e-mail: Information-Services-Dpt@athexgroup.gr - e-mail: Information-Services-Dpt@athexgroup.gr

Στατιστική επεξεργασία - Statistical data processing

Τμήμα Ανάλυσης Αγορών

Διεύθυνση Στρατηγικής Επικοινωνίας & Ανάλυσης Αγορών

Μετάφραση - Επιμέλεια εντύπου

Τμήμα Ανάλυσης Αγορών - Markets Analysis Department

Διεύθυνση Στρατηγικής Επικοινωνίας & Ανάλυσης Αγορών - Strategic Communication & Markets Analysis Division

Εκδόσεις και Αναφορές του Χρηματιστηρίου - Athens Exchange Publications & Reports

Επισκεφθείτε μας στο <http://www.athexgroup.gr/el/web/guest/statistics-publications>

Visti the relevant links <http://www.athexgroup.gr/el/web/guest/reports>

e-mail: StatProducts@athexgroup.gr

ΠΙΝΑΚΑΣ ΠΕΡΙΧΟΜΕΝΩΝ - TABLE OF CONTENTS

1. ΚΥΡΙΑ ΣΗΜΕΙΑ ΠΡΟΗΓΟΥΜΕΝΟΥ ΜΗΝΑ - LAST MONTH EXECUTIVE SUMMARY

2. ΣΥΝΟΛΙΚΟΣ ΟΓΚΟΣ ΣΥΝΑΛΛΑΓΩΝ - TOTAL TRADED VOLUME

- 2.1. Συνοπτικά Στατιστικά Στοιχεία της Αγοράς Παραγώγων - Derivatives Market Figures Overview
- 2.2. Συνοπτικά Στατιστικά Στοιχεία στο Δανεισμό - Lendings Market Figures Overview
- 2.3. Συνολικός Όγκος Συναλλαγών στην αγορά Παραγώγων - Derivatives Traded Volume
- 2.4. Μέσος Αριθμός Ανοικτών Θέσεων στην αγορά παραγώγων - Derivatives Open Interest Monthly Average
- 2.5. Λόγος Όγκου Συναλλαγών προς Αριθμό Ανοικτών Θέσεων στην αγορά παραγώγων - Derivatives Traded Volume to O
- 2.6. Πίνακας Ετήσιας Ανάπτυξης της Αγοράς Παραγώγων του Χ.Α. - Derivatives Market Annual Growth Table

- 2.7 Πίνακας Ετήσιας Ανάπτυξης στον Δανεισμό του Χ.Α. - Lending Annual Growth Table
- 2.8. Στοιχεία ανά Τύπο Παράγωγου Προϊόντος - Figures by Commodity Type

3. ΣΤΑΤΙΣΤΙΚΑ ΑΝΑ ΠΡΟΪΟΝ - KEY FIGURES PER PRODUCT

- 3.1. Συμβόλαια Μελλοντικής Εκπλήρωσης στον FTSE/ATHEX Large Cap - FTSE/ATHEX Large Cap Stock Index Futures
- 3.2. Δικαιώματα Προαίρεσης στον FTSE/ATHEX Large Cap - FTSE/ATHEX Large Cap Stock Index Options
- 3.3. Συμβόλαια Μελλοντικής Εκπλήρωσης σε μετοχές - Stock Futures
- 3.4. Δικαιώματα Προαίρεσης σε μετοχές - Stock Options
- 3.5. Λόγος Δικαιωμάτων Αγοράς προς Δικαιώματα Πώλησης - Call Put Ratio

4. ΣΧΕΣΗ ΠΡΟΘΕΣΜΙΑΚΗΣ ΠΡΟΣ ΥΠΟΚΕΙΜΕΝΗ ΑΓΟΡΑ - DERIVATIVES TO SPOT MARKET RATIOS

- 4.1. Σχέση Τζίρου Δεικτών και Μετοχών προς Σύνολο Αγοράς - Index and Stock Derivatives to Spot Market Ratios
- 4.2. Σχέση Συνόλου Παραγώγων προς Υποκείμενη Αγορά - Derivatives to Spot Market Traded Value Ratio
- 4.3. Σχέση Παραγώγων προς Υποκείμενη Αγορά ανά Προϊόν - Derivatives to Spot Market Ratio per product
- 4.4. Σχέση Αξίας Συναλλαγών Μετοχών Δεικτών με το Σύνολο Μετοχών - Indexes Spot Traded Value against Total Number of Shares

5. ΚΙΝΗΤΙΚΟΤΗΤΑ ΕΠΕΝΔΥΤΩΝ - INVESTORS ACTIVITY

- 5.1. Κωδικοί Επενδυτών (Σύνολο και Ενεργοί ανά μήνα) - Investor Accounts (Total and Active per Month)
- 5.2. Ενεργότητα Κωδικών ανά Κατηγορία Προϊόντος - Account Activity per Product Category
- 5.3. Ποσοστό Αγοράς ανά Προϊόν - Product Market Share
- 5.4. Ποσοστό % Ενδοσυνεδριακών Συναλλαγών ανά Προϊόν - Percentage % of Intraday Trades per Product

6. ΕΝΕΡΓΟΤΗΤΑ ΜΕΛΩΝ & ΕΠΕΝΔΥΤΩΝ ΑΝΑ ΠΡΟΪΟΝ - MEMBER & INVESTORS ACTIVITY PER PRODUCT

- 6.1. ΣΜΕ επί του FTSE/ATHEX Large Cap - FTSE/ATHEX Large Cap Index Futures
- 6.2. Δικαιώματα επί του FTSE/ATHEX Large Cap - FTSE/ATHEX Large Cap Index Options

7. ΜΕΡΙΔΙΑ ΑΓΟΡΑΣ ΜΕΛΩΝ - MEMBERS MARKET SHARE

1. ΚΥΡΙΑ ΣΗΜΕΙΑ ΠΡΟΗΓΟΥΜΕΝΟΥ ΜΗΝΑ - LAST MONTH EXECUTIVE SUMMARY

Μείωση κατά 31,6% σημειώθηκε στο μέσο ημερήσιο αριθμό αγοραπωλησιών του συνόλου των συμβολαίων, που διαπραγματεύτηκαν στην Αγορά Παραγώγων κατά τον Φεβρουάριο του 2018, σε σχέση με τον αντίστοιχο μέσο όρο του τελευταίου τριμήνου (Νοέμβριος-Ιανουάριος). Συγκεκριμένα, τον Φεβρουάριο 2018 διαπραγματεύτηκαν 48.666 συμβόλαια, κατά μέσο όρο, ημερησίως, έναντι 71.176 συμβολαίων του τελευταίου τριμήνου.

Πτωτικά, κινήθηκε ο μέσος ημερήσιος όγκος συναλλαγών στα ΣΜΕ επί μετοχών παρουσιάζοντας μείωση της τάξεως του 35,5% σε σχέση με το προηγούμενο τρίμηνο. Να σημειωθεί ότι οι συναλλαγές πελατείας για τα ΣΜΕ σε μετοχές ανήλθαν στο 63.8% της αξίας συναλλαγών τον Φεβρουάριο 2018, όταν ο μέσος όρος του έτους 2017 είχε διαμορφωθεί στο 56.6%.

Αύξηση παρουσίασε ο λόγος του συνολικού τζίρου της Αγοράς Παραγώγων προς το συνολικό τζίρο της Αγοράς Μετοχών, ο οποίος διαμορφώθηκε στο 40.6% για το μήνα Φεβρουάριο 2018.

Τέλος, οι κωδικόι συναλλαγών στο τέλος Φεβρουαρίου του 2018 ανήλθαν σε 36,488, ήτοι 414 λιγότεροι από τα τέλη Ιανουαρίου του 2018. Από τους κωδικούς αυτούς, συναλλαγές πραγματοποίησαν οι 2,032 ή ποσοστό 5.6%.

The daily average number of contracts, traded at the Derivatives Market during February 2018 was decreased by 31.6%, when compared to the respective average number of the previous quarter (November - January). Specifically, in February 2018 48,666 contracts were traded, compared to 71,176 contracts, on average, of the previous quarter.

The average traded volume of the stock futures was decreased of 35.5% compared to the previous quarter. It is noted that, in February 2018, the client account trades for stock futures accounted for 63.8% of the trades value, when the 2017 total average was 56.6%.

In addition, the Derivatives to Spot traded value ratio was increased to 40.6% in February 2018.

As far as the end-clients (investors) are concerned, the trading number accounts were 36,488 at the end of February 2018, that is 414 less than the end of January 2018. Out of these trading accounts, 2,032 concluded trades or the 5.6% of the total.

2. ΣΥΝΟΛΙΚΟΣ ΟΓΚΟΣ ΣΥΝΑΛΛΑΓΩΝ - TOTAL TRADED VOLUME

2.1. Συνοπτικά στατιστικά στοιχεία της Αγοράς Παραγώγων - Derivatives market figures overview

Συναλλαγές στην Αγορά Παραγώγων - Derivatives Market Volumes

01/01/2018

28/02/2018

Παράγωγα Προϊόντα - Derivative Products	Όγκος Συναλλαγών Φεβρουάριος 2018 - Traded Volume February 2018	Αθροιστικός Όγκος Συναλλαγών - Cumulative Traded Volume			Μέσος Ημερήσιος Όγκος Συναλλαγών - Daily Average Traded Volume					
		1 / 2018 έως-το 2 / 2018	1 / 2017 έως-το 2 / 2017	Ποσοστό Μεταβολής - Percentage Change	Από την αρχή του έτους - From year start	Τελευταίο 3-μήνου - Last 3 months (*)	Φεβρουάριος 2017 - February 2017	Φεβρουάριος 2018 - February 2018	Ποσοστό Μεταβολής - Percentage Change	Ποσοστό Μεταβολής - Percentage Change
-ΣΜΕ επί δεικτών - Index Futures		[1]	[2]	[1] / [2]	[5]	[4]	[3]	[3] / [4]	[3] / [5]	
FTSE/ATHEX Large Cap	75,723	151,102	107,681	40.32%	3,685	2,110	3,327	3,985	19.78%	88.88%
Σύνολο - Total	75,723	151,102	107,681	40.32%	3,685	2,110	3,327	3,985	19.78%	88.88%
-Δικαιώματα επί δεικτών - Index Options										
FTSE/ATHEX Large Cap	7,391	16,893	9,133	84.97%	412	487	254	389	53.28%	-20.09%
Σύνολο - Total	7,391	16,893	9,133	84.97%	412	487	254	389	53.28%	-20.09%
-ΣΜΕ επί μετοχών - Stock Futures										
ALPHA ΤΡΑΠΕΖΑ Α.Ε. - ALPHA BANK A.E.	89,134	242,924	227,845	6.62%	5,925	7,891	7,403	4,691	-36.63%	-40.55%
ΤΡΑΠΕΖΑ EUROBANK ERGASIAS A.E. - EU	99,021	228,903	326,433	-29.88%	5,583	10,752	9,437	5,212	-44.78%	-51.53%
MARFIN INVESTMENT GROUP A.E. ΣΥΜΜ	82,471	225,481	147,400	52.97%	5,500	3,895	1,375	4,341	215.73%	11.45%
ΓΕΚ ΤΕΡΝΑ Α.Ε. ΣΥΜ/ΧΩΝ, ΑΚΙΝΗΤΩΝ, ΚΑ	3,825	9,357	2,420	286.65%	228	345	50	201	306.05%	-41.60%
ΔΗΜΟΣΙΑ ΕΠΙΧΕΙΡΗΣΗ ΗΛΕΚΤΡΙΣΜΟΥ ΑΕ	28,825	69,650	15,147	359.83%	1,699	765	409	1,517	270.69%	98.20%
ΕΘΝΙΚΗ ΤΡΑΠΕΖΑ ΤΗΣ ΕΛΛΑΔΟΣ Α.Ε. - ΝΑ	352,382	807,547	870,505	-7.23%	19,696	34,015	29,177	18,546	-36.43%	-45.48%
ΕΛΛΑΚΤΩΡ Α.Ε. - ELLAKTOR S.A.	10,079	24,477	3,876	531.50%	597	321	98	530	441.01%	65.33%
ΕΛΛΗΝΙΚΑ ΠΕΤΡΕΛΑΙΑ Α.Ε. - HELLENIC PE	4,863	9,687	6,225	55.61%	236	219	205	256	24.85%	16.78%
ΕΛΛΗΝΙΚΑ ΧΡΗΜΑΤΙΣΤΗΡΙΑ - ΧΡΗΜΑΤΙΣΤ	3,087	5,881	1,535	283.13%	143	198	59	162	175.13%	-18.00%
INTRACOM HOLDINGS A.E. - INTRACOM H	6,138	6,138	0	---	150	0	0	323	---	---
INTRALOT Α.Ε. - INTRALOT S.A.	14,733	44,393	1,750	2436.74%	1,083	300	50	775	1444.34%	158.49%
ΜΟΤΟΡ ΟΙΛ (ΕΛΛΑΣ) ΔΙΔΥ. ΚΟΡΙΝΘΟΥ ΑΕ	1,972	3,633	605	500.50%	89	59	18	104	488.66%	76.39%
ΜΥΤΙΛΗΝΑΙΟΣ Α.Ε. ΟΜΙΛΟΣ ΕΠΙΧ/ΩΝ - Μ	9,645	21,144	17,753	19.10%	516	673	410	508	23.72%	-24.60%
ΟΠΑΠ ΑΕ - OPAP S.A.	5,024	7,946	11,283	-29.58%	194	241	332	264	-20.42%	9.87%
ΟΤΕ Α.Ε. - HELLENIC TELECOM. ORGANIS	12,156	23,630	12,529	88.60%	576	548	347	640	84.60%	16.75%
TITAN - TITAN Cement Company	529	1,695	381	344.88%	41	71	7	28	326.61%	-60.72%
ΤΡΑΠΕΖΑ ΠΕΙΡΑΙΩΣ Α.Ε. - PIRAEUS BANK	80,673	191,322	710,299	-73.06%	4,666	7,237	23,054	4,246	-81.58%	-41.33%
ΟΡΓΑΝΙΣΜΟΣ ΛΙΜΕΝΟΣ ΠΕΙΡΑΙΩΣ Α.Ε. - Π	401	1,039	164	533.54%	25	45	3	21	516.92%	-52.97%
GRIVALIA PROPERTIES Α.Ε.Ε.Α.Π. - GRIVA	194	389	342	13.74%	9	17	9	10	17.58%	-39.54%
ΤΕΡΝΑ ΕΝΕΡΓΕΙΑΚΗ Α.Β.Ε.Τ.Ε. - TERNA EN	4,130	11,525	414	2683.82%	281	132	8	217	2709.52%	64.44%
JUMBO ΑΝΩΝΥΜΗ ΕΜΠΟΡΙΚΗ ΕΤΑΙΡΙΑ -	1,624	3,305	2,432	35.90%	81	130	53	85	62.08%	-34.12%
FOLLI-FOLLIE Α.Ε.Β.Τ.Ε. - FOLLI FOLLIE S.A	631	1,427	1,062	34.37%	35	85	26	33	27.99%	-60.86%
COCA-COLA HBC AG - COCA-COLA HBC A	667	1,590	597	166.33%	39	17	1	35	3288.50%	111.44%
Ε.ΥΔ.Α.Π. Α.Ε. - ATHENS WATER SUPPLY &	1,517	3,438	34	10011.76%	84	53	1	80	7123.81%	49.88%
VIOHALCO SA/NV - VIOHALCO SA/NV	8,585	19,025	8,328	128.45%	464	502	311	452	45.48%	-10.05%
CENERGY HOLDINGS S.A. - CENERGY HOL	4,557	10,059	0	---	245	0	0	240	---	---
FOURLIS Α.Ε. ΣΥΜΜΕΤΟΧΩΝ Α.Ε. - FOURLI	341	982	0	---	24	0	0	18	---	---
LAMDA DEVELOPMENT Α.Ε. - LAMDA DE	3,351	6,391	0	---	156	0	0	176	---	---
ΑΔΜΗΕ ΣΥΜΜΕΤΟΧΩΝ Α.Ε. - ADMIE (IPT	4,129	15,381	0	---	375	0	0	217	---	---
ΑΤΤΙΚΑ BANK Α.Τ.Ε. - ΑΤΤΙΚΑ BANK S.A.	5,271	14,762	0	---	360	0	0	277	---	---
Σύνολο - Total	839,955	2,013,121	2,370,247	-15.07%	49,101	68,517	72,865	44,208	-39.33%	-35.48%
-Δικαιώματα επί μετοχών - Stock Options										
ALPHA ΤΡΑΠΕΖΑ Α.Ε. - ALPHA BANK A.E.	0	350	567	-38.27%	9	11	24	0	-100.00%	-100.00%
ΔΗΜΟΣΙΑ ΕΠΙΧΕΙΡΗΣΗ ΗΛΕΚΤΡΙΣΜΟΥ ΑΕ	778	1,401	1,350	3.78%	34	21	54	41	-23.73%	96.17%
ΕΘΝΙΚΗ ΤΡΑΠΕΖΑ ΤΗΣ ΕΛΛΑΔΟΣ Α.Ε. - ΝΑ	0	300	0	---	7	0	0	0	---	---
ΟΠΑΠ ΑΕ - OPAP S.A.	0	115	234	-50.85%	3	11	2	0	-100.00%	-100.00%
ΟΤΕ Α.Ε. - HELLENIC TELECOM. ORGANIS	12	224	642	-65.11%	5	14	15	1	-95.79%	-95.42%
ΤΡΑΠΕΖΑ ΠΕΙΡΑΙΩΣ Α.Ε. - PIRAEUS BANK	790	1,465	0	---	36	5	0	42	---	693.78%
Σύνολο - Total	1,580	3,855	2,793	38.02%	94	62	95	83	-12.37%	34.09%
ΣΥΝΟΛΟ ΣΜΕ & ΔΙΚΑΙΩΜΑΤΩΝ - TOT	924,649	2,184,971	2,489,854	-12.25%	53,292	71,176	76,541	48,666	-36.42%	-31.63%

(*) Αφορά τους μήνες: Ιανουάριο, Δεκέμβριο και Νοέμβριο.
Refers to months: January, December and November.

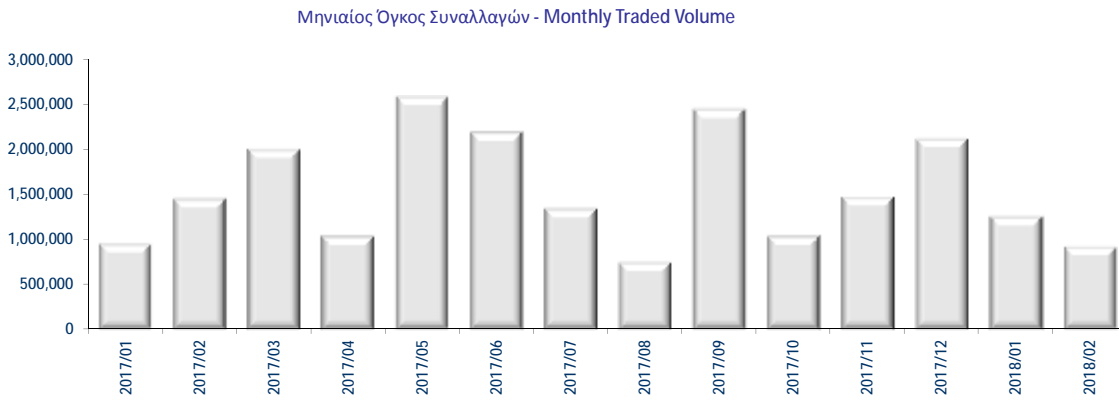
Στήλες [2] και [4]: Στα αθροίσματα συμπεριλαμβάνονται στοιχεία για προϊόντα που δεν διαπραγματεύονται πλέον.
Columns [2] and [4]: The summarized data includes information on products not traded any more.

2.2 Συνοπτικά στατιστικά στοιχεία Δανεισμού - Lending market figures overview

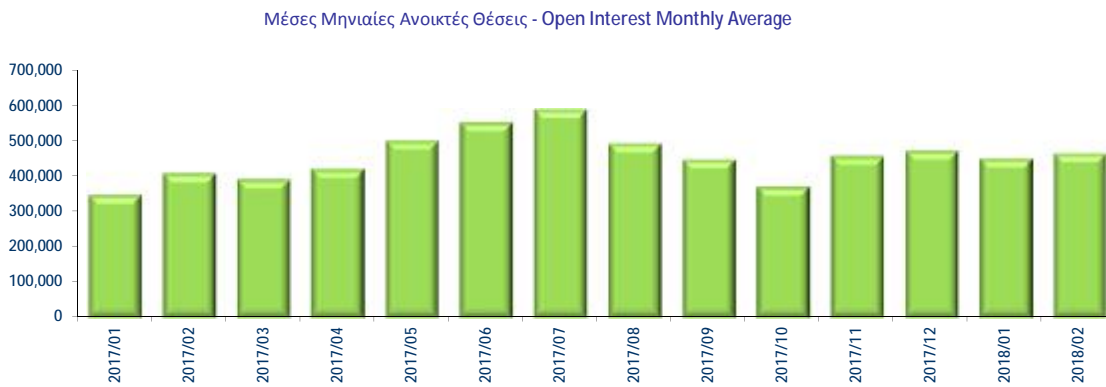
Από - From: 01/02/2018 Έως - To: 28/02/2018

Προϊόν Δανεισμού Lending Products	Υποκείμενος Τίτλος - Underlying Title	Πλήθος Πολυμερών Συναλλαγών - Multilateral Lending	Πλήθος Διμερών Συναλλαγών - Bilateral Lending	Ανοιχτές Θέσεις Πολυμερών Συναλλαγών Open Interest Multilateral Lending 28/2/2018	Ανοιχτές Θέσεις Διμερών Συναλλαγών Open Interest Bilateral Lending 28/2/2018
ADMIEBOR	ΑΔΜΗΕ ΣΥΜΜΕΤΟΧΩΝ Α.Ε. - ADMIE (IPTO) HOLDING S.A.				500
AEGNBOR	ΑΕΡΟΠΟΡΙΑ ΑΙΓΑΙΟΥ - AEGEAN AIRLINES			500	
AETFBOR	ALPHA ETF FTSE Athex Large Cap ΜΕΤΟΧΙΚΟ - ALPHA ETF FTSE Athex Large Cap EQUITIES FUND				23,200
ALMYBOR	ΑΛΟΥΜΥΛ ΒΙΟΜΗΧΑΝΙΑ ΑΛΟΥΜΙΝΙΟΥ Α.Ε. - ALUMIL ALUMINIUM INDUSTRY S.A. (CR)				
ALPHABOR	ΑΛΦΑ ΤΡΑΠΕΖΑ Α.Ε. - ALPHA BANK A.E.	31,200	21,000	31,001	66,000
BELABOR	JUMBO ΑΝΩΝΥΜΗ ΕΜΠΟΡΙΚΗ ΕΤΑΙΡΙΑ - JUMBO S.A.	8,000		4,124	876
CENERBOR	CENERGY HOLDINGS S.A. - CENERGY HOLDINGS S.A.				
EEEBOR	COCA-COLA HBC AG - COCA-COLA HBC AG	1,378	11,970	2,373	3,700
ELLAKTORBOR	ΕΛΛΑΚΤΩΡ Α.Ε. - ELLAKTOR S.A.	25,000		10,000	
ELPEBOR	ΕΛΛΗΝΙΚΑ ΠΕΤΡΕΛΑΙΑ Α.Ε. - HELLENIC PETROLEUM S.A.	36,090	2,500	30,100	
ETEBOR	ΕΘΝΙΚΗ ΤΡΑΠΕΖΑ ΤΗΣ ΕΛΛΑΔΟΣ Α.Ε. - NATIONAL BANK OF GREECE S.A.	311,500	21,000	306,500	90,000
EUPROBOR	GRIVALIA PROPERTIES Α.Ε.Ε.Α.Π. - GRIVALIA PROPERTIES R.E.I.C.			400	200
EUROBBOR	ΤΡΑΠΕΖΑ EUROBANK ERGASIAS Α.Ε. - EUROBANK ERGASIAS S.A.	2,228		1,500	112,109
EXAEBOR	ΕΛΛΗΝΙΚΑ ΧΡΗΜΑΤΙΣΤΗΡΙΑ - ΧΡΗΜΑΤΙΣΤΗΡΙΟ ΑΘΗΝΩΝ - HELLENIC EXCHANGE	2,500		2,100	
EYDAPBOR	Ε.Υ.Δ.Α.Π. Α.Ε. - ATHENS WATER SUPPLY & SEWERAGE S.A.			1,500	1,200
FFGRPBOR	FOLLI-FOLLIE Α.Ε.Β.Τ.Ε. - FOLLI FOLLIE S.A.			1,615	400
FOYRKBOR	FOURLIS Α.Ε.ΣΥΜΜΕΤΟΧΩΝ - FOURLIS S.A.	3,200	5,000	3,000	5,000
GEKTERNABOR	ΓΕΚ ΤΕΡΝΑ Α.Ε. ΣΥΜ/ΧΩΝ, ΑΚΙΝΗΤΩΝ, ΚΑΤΑΣΚΕΥΩΝ - GEK TERNA HOLDING REAL ESTATE CONSTRUCTION			150	1,000
HIOBOR	ΟΤΕ Α.Ε. - HELLENIC TELECOM. ORGANISATION		7,000	6,281	154,970
INTRKBOR	INTRACOM HOLDINGS Α.Ε. - INTRACOM HOLDINGS S.A.	500		500	
INLOTBOR	ΙΝΤΡΑΛΟΤ Α.Ε. - INTRALOT S.A.		82,200	2	42,200
LAMDABOR	LAMDA DEVELOPMENT Α.Ε. - LAMDA DEVELOPMENT S.A.		25,000	14	12,600
MIGBOR	MARFIN INVESTMENT GROUP Α.Ε. ΣΥΜΜΕΤΟΧΩΝ - MARFIN INVESTMENT GRO	59,501		170,001	
MOHBOR	ΜΟΤΟΡ ΟΪΛ (ΕΛΛΑΣ) ΔΙΥΛ. ΚΟΡΙΝΘΟΥ ΑΕ - MOTOR OIL (HELLAS) REFINERIES SA			919	318
MYTILBOR	ΜΥΤΙΛΗΝΑΙΟΣ Α.Ε. ΟΜΙΛΟΣ ΕΠΙΧ/ΩΝ - MYTILINEOS HOLDINGS S.A.	3,350		4,566	2,100
OPAPBOR	ΟΠΑΠ ΑΕ - OPAP S.A.	13,414	12,200	5,600	5,300
PLAISBOR	ΠΛΑΙΣΙΟ COMPUTERS Α.Ε.Β.Ε. - PLAISIO COMPUTERS S.A.				
PRABOR	ΟΡΓΑΝΙΣΜΟΣ ΛΙΜΕΝΟΣ ΠΕΙΡΑΙΩΣ Α.Ε. - P.P.A. S.A.			368	
PPCBOR	ΔΗΜΟΣΙΑ ΕΠΙΧΕΙΡΗΣΗ ΗΛΕΚΤΡΙΣΜΟΥ ΑΕ - PPC S.A.	18,500		24,690	9,000
QUALBOR	QUALITY AND RELIABILITY Α.Β.Ε.Ε. - QUALITY AND RELIABILITY S.A.				
SARBOR	ΓΡ. ΣΑΡΑΝΤΗΣ Α.Β.Ε.Ε. - GR. SARANTIS S.A.	200		880	
TATTBOR	ΑΤΤΙΚΑ ΒΑΝΚ Α.Τ.Ε. - ATTICA BANK S.A.			43,700	
TENERGYBOR	ΤΕΡΝΑ ΕΝΕΡΓΕΙΑΚΗ Α.Β.Ε.Τ.Ε. - TERNA ENERGY S.A.	1,500		1,534	166
TITKBOR	ΑΝΩΝΥΜΟΣ ΕΤΑΙΡΙΑ ΤΣΙΜΕΝΤΩΝ TITAN - TITAN CEMENT COMPANY S.A.	6,700		6,029	
PIREIBOR	ΤΡΑΠΕΖΑ ΠΕΙΡΑΙΩΣ Α.Ε. - PIRAEUS BANK S.A.	10,620	17,500	10,806	
VIOBOR	VIOHALCO SA/NV - VIOHALCO SA/NV			3,234	15,617
Σύνολο - Total		535,381	205,370	673,987	545,956
Πλήθος Συμβολαίων Πολυμερών Συναλλαγών - Multilateral Lending		535,381			
Πλήθος Συμβολαίων Διμερών Συναλλαγών - Bilateral Lending		205,370			
Σύνολο - Total		740,751			

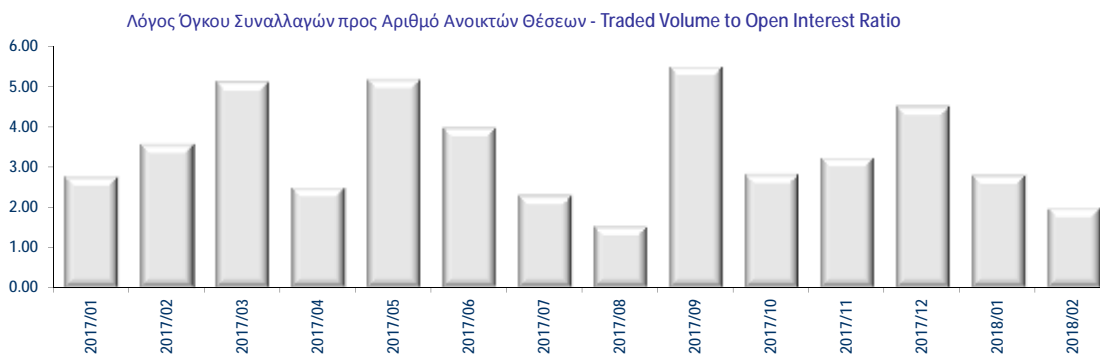
2.3. Συνολικός Όγκος Συναλλαγών στην αγορά Παραγώγων - Derivatives Traded Volume



2.4. Μέσος Αριθμός Ανοικτών Θέσεων στην αγορά παραγώγων - Derivatives Open Interest Monthly Average



2.5. Λόγος Όγκου Συναλλαγών προς Αριθμό Ανοικτών Θέσεων στην αγορά παραγώγων - Derivatives Traded Volume to Open Interest



2.6. Πίνακας Ετήσιας Ανάπτυξης της Αγοράς Παραγώγων του Χ.Α. - Derivatives Market Annual Growth Table

		Feb-18
Μέλη διαπραγμάτευσης		31
Νέα μέλη Συγχωνεύσεις και διαγραφές μελών		
Μέλη εκκαθάρισης		19
Νέα μέλη ανά έτος Συγχωνεύσεις και διαγραφές μελών		
Άμεσα εκκαθαριστικά μέλη		12
Ελληνικές ΕΠΕΥ		9
Ελληνικές Τράπεζες		3
ΕΠΕΥ Αλλοδαπής		0
Γενικά εκκαθαριστικά μέλη		7
Ελληνικές Τράπεζες		7
Όγκος συναλλαγών (αρ. συμβολαίων)		924,649
Κωδικοί επενδυτών		36,488
Προϊόντα	Δείκτες	2
	Μετοχικά	36
Συμβάσεις API		

		Feb-18
Trading Members		31
New members Members mergers and resignations		
Clearing Members		19
New Members per year Members mergers and resignations		
Direct clearing members		12
Greek ISF's		9
Greek Banks		3
Remote ISF's		0
General clearing members		7
Greek Banks		7
Traded volume (no of contracts)		924,649
Investors accounts		36,488
Products	Indices	2
	Stocks	36
API licences		

2.7 Πίνακας Ετήσιας Ανάπτυξης στον Δανεισμό του Χ.Α. - Lending Annual Growth Table

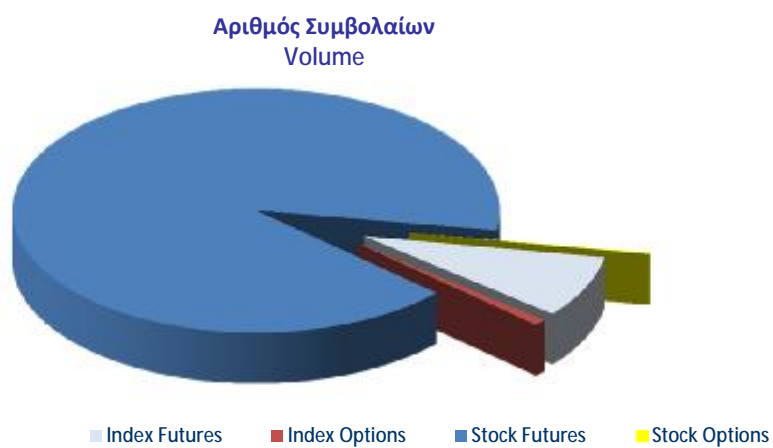
		Feb-18
Μέλη διαπραγμάτευσης		32
Νέα μέλη Συγχωνεύσεις και διαγραφές μελών		
Μέλη εκκαθάρισης		19
Νέα μέλη ανά έτος Συγχωνεύσεις και διαγραφές μελών		
Όγκος συναλλαγών		740,751
Αριθμός μετοχών προς Δανεισμό		36

		Feb-18
Trading Members		32
New members Members mergers and resignations		
Clearing Members		19
New Members per year Members mergers and resignations		
Traded volume		740,751
Number of securities available for Lending		36

2.8. Στοιχεία ανά Τύπο Παράγωγου Προϊόντος - Figures by Commodity Type

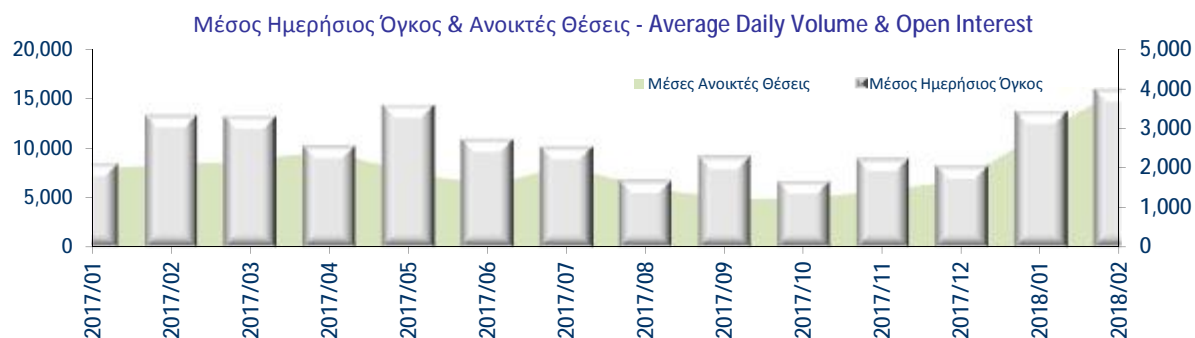
Περίοδος - Period: 01/02 - 28/02/2018

Τύπος Παράγωγου Προϊόντος - Commodity Type	Αριθμός Συμβολαίων - Volume	Αριθμός Πράξεων - Trades	Open Interest (January 31, 2018)
Index Futures	75,723	10,931	14,316
Index Options	7,391	816	4,751
Stock Futures	839,955	48,439	412,226
Stock Options	1,580	62	1,347
Totals	924,649	60,248	432,640
Lending (Multilateral/Bila	740,751	146	1,219,943



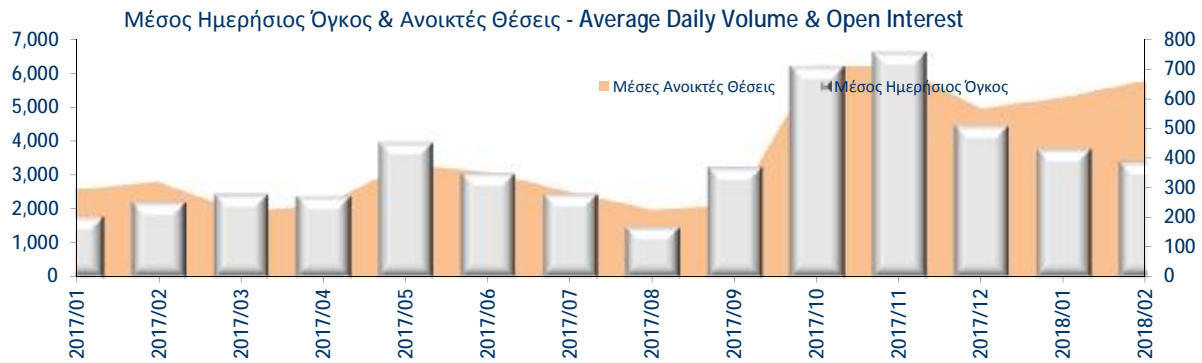
3. ΣΤΑΤΙΣΤΙΚΑ ΑΝΑ ΠΡΟΪΟΝ - KEY FIGURES PER PRODUCT

3.1. Συμβόλαια Μελλοντικής Εκπλήρωσης στον FTSE/ATHEX Large Cap - FTSE/ATHEX Large Ca



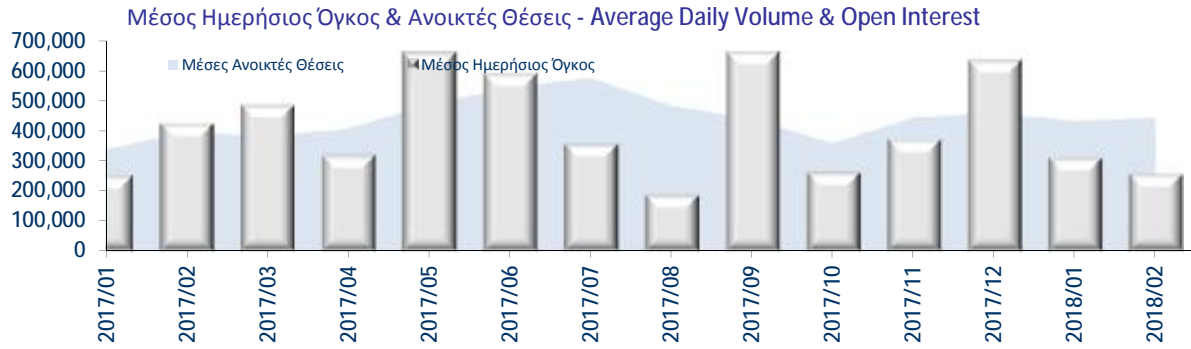
		Εργάσιμες Ημέρες - Trading Days	Μέσος Ημερήσιος Όγκος Συναλλαγών - Daily Average Traded Volume	Αξία Συναλλαγών (εκατ. Ευρώ) - Traded Value (mil. Euro)	Λόγος Αξίας Συναλλαγών Παραγώγου / Υποκείμενη - Derivative / Spot Traded Value Ratio	Συναλλαγές Μελών - Members Trades	Συναλλαγές Πελατείας / Πελάτες - Clientele / Client Account Trades
Ιανουάριος - January	2018	22	3,426	329.48	22.28%	49.12%	50.88%
Φεβρουάριος - February	2018	19	3,985	324.58	29.27%	48.66%	51.34%
Μάρτιος - March	2018						
Απρίλιος - April	2018						
Μάιος - May	2018						
Ιούνιος - June	2018						
Ιούλιος - July	2018						
Αύγουστος - August	2018						
Σεπτέμβριος - September	2018						
Οκτώβριος - October	2018						
Νοέμβριος - November	2018						
Δεκέμβριος - December	2018						
ΣΥΝΟΛΟ ΕΤΟΥΣ - YEAR TOTAL	2018	41	3,685	654.07	25.77%	48.89%	51.11%

3.2. Δικαιώματα Προαίρεσης στον FTSE/ATHEX Large Cap - FTSE/ATHEX Large Cap Stock Index Options



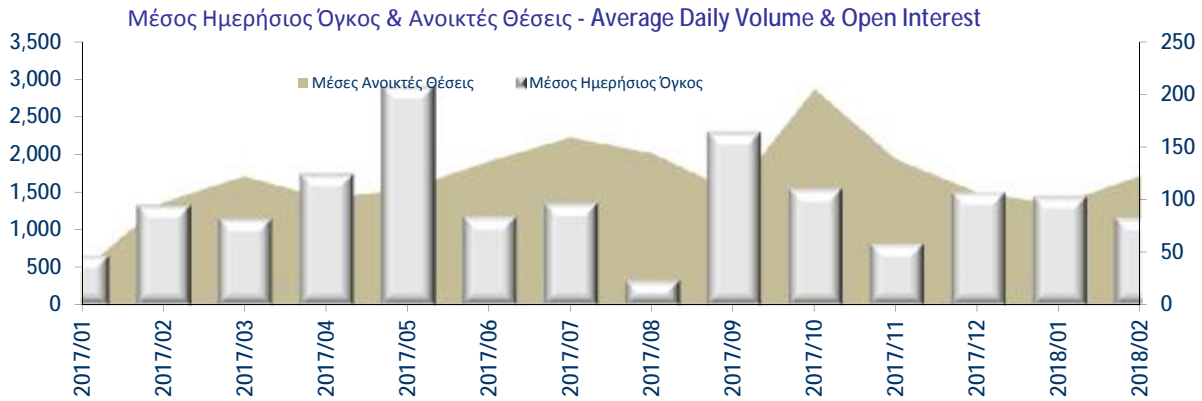
		Εργάσιμες Ημέρες - Trading Days	Μέσος Ημερήσιος Όγκος Συναλλαγών - Daily Average Traded Volume	Αξία Συναλλαγών (εκατ. Ευρώ) - Traded Value (mil. Euro)	Λόγος Αξίας Συναλλαγών Παραγώγου / Υποκείμενη - Derivative / Spot Traded Value Ratio	Συναλλαγές Μελών - Members Trades	Συναλλαγές Πελάτες / Client Account Trades
Ιανουάριος - January	2018	22	432	41.48	2.81%	77.76%	22.24%
Φεβρουάριος - February	2018	19	389	31.87	2.88%	70.00%	30.00%
Μάρτιος - March	2018						
Απρίλιος - April	2018						
Μάιος - May	2018						
Ιούνιος - June	2018						
Ιούλιος - July	2018						
Αύγουστος - August	2018						
Σεπτέμβριος - September	2018						
Οκτώβριος - October	2018						
Νοέμβριος - November	2018						
Δεκέμβριος - December	2018						
ΣΥΝΟΛΟ ΕΤΟΥΣ - YEAR TOTAL	2018	41	412	73.35	2.85%	73.88%	26.12%

3.3. Συμβόλαια Μελλοντικής Εκπλήρωσης σε μετοχές - Stock Futures



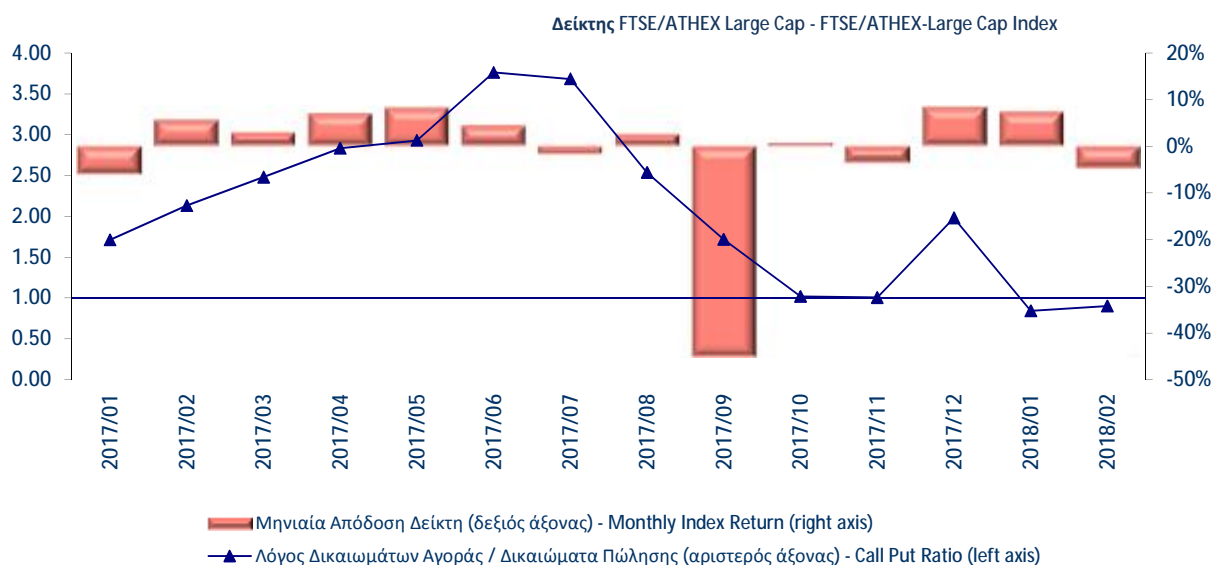
		Εργάσιμες Ημέρες - Trading Days	Μέσος Ημερήσιος Όγκος Συναλλαγών - Daily Average Traded Volume	Αξία Συναλλαγών (εκατ. Ευρώ) - Traded Value (mil. Euro)	Λόγος Αξίας Συναλλαγών Παραγώγου / Υποκείμενη - Derivative / Spot Traded Value Ratio	Συναλλαγές Μελών - Members Trades	Συναλλαγές Πελάτες / Client Account Trades
Ιανουάριος - January	2018	22	53,326	180.86	11.71%	37.04%	62.96%
Φεβρουάριος - February	2018	19	44,208	139.70	12.06%	36.18%	63.82%
Μάρτιος - March	2018						
Απρίλιος - April	2018						
Μάιος - May	2018						
Ιούνιος - June	2018						
Ιούλιος - July	2018						
Αύγουστος - August	2018						
Σεπτέμβριος - September	2018						
Οκτώβριος - October	2018						
Νοέμβριος - November	2018						
Δεκέμβριος - December	2018						
ΣΥΝΟΛΟ ΕΤΟΥΣ - YEAR TOTAL	2018	41	49,101	320.56	11.89%	36.61%	63.39%

3.4. Δικαιώματα Προαίρεσης σε μετοχές - Stock Options



		Εργάσιμες Ημέρες - Trading Days	Μέσος Ημερήσιος Όγκος Συναλλαγών - Daily Average Traded Volume	Αξία Συναλλαγών (εκατ. Ευρώ) - Traded Value (mil. Euro)	Λόγος Αξίας Συναλλαγών Παραγώγου / Υποκείμενη - Derivative / Spot Traded Value Ratio	Συναλλαγές Μελών - Members Trades	Συναλλαγές Πελατών / Clientele - Clientele / Client Account Trades
Ιανουάριος - January	2018	22	103	0.85	0.12%	40.92%	59.08%
Φεβρουάριος - February	2018	19	83	0.54	0.10%	49.84%	50.16%
Μάρτιος - March	2018						
Απρίλιος - April	2018						
Μάιος - May	2018						
Ιούνιος - June	2018						
Ιούλιος - July	2018						
Αύγουστος - August	2018						
Σεπτέμβριος - September	2018						
Οκτώβριος - October	2018						
Νοέμβριος - November	2018						
Δεκέμβριος - December	2018						
ΣΥΝΟΛΟ ΕΤΟΥΣ - YEAR TOTAL	2018	41	94	1.39	0.11%	45.38%	54.62%

3.5. Λόγος Δικαιωμάτων Αγοράς προς Δικαιώματα Πώλησης - Call Put Ratio



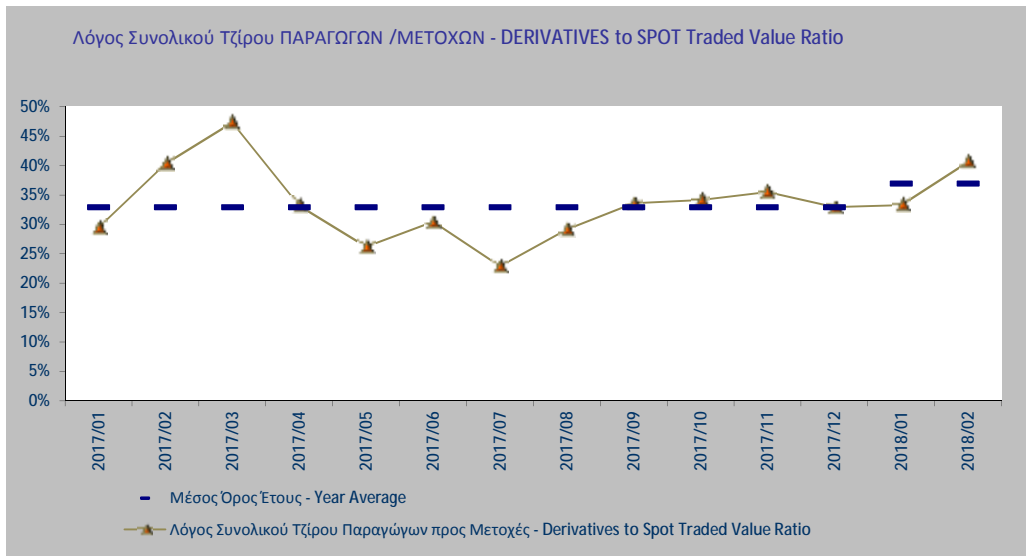
		Όγκος Δικαιωμάτων Αγοράς - Traded Volume Calls	Όγκος Δικαιωμάτων Πώλησης - Traded Volume Puts	Λόγος Δικαιωμάτων Αγοράς προς Δικαιώματα Πώλησης - Call Put Ratio
ΦΕΒΡΟΥΑΡΙΟΣ - FEBRUARY	2017	3,436	1,386	2.48
ΜΑΡΤΙΟΣ - MARCH	2017	4,777	1,685	2.84
ΑΠΡΙΛΙΟΣ - APRIL	2017	3,671	1,253	2.93
ΜΑΙΟΣ - MAY	2017	7,898	2,100	3.76
ΙΟΥΝΙΟΣ - JUNE	2017	5,806	1,577	3.68
ΙΟΥΛΙΟΣ - JULY	2017	4,248	1,675	2.54
ΑΥΓΟΥΣΤΟΣ - AUGUST	2017	2,374	1,383	1.72
ΣΕΠΤΕΜΒΡΙΟΣ - SEPTEMBER	2017	3,934	3,860	1.02
ΟΚΤΩΒΡΙΟΣ - OCTOBER	2017	6,755	6,715	1.01
ΝΟΕΜΒΡΙΟΣ - NOVEMBER	2017	11,059	5,585	1.98
ΔΕΚΕΜΒΡΙΟΣ - DECEMBER	2017	4,444	5,271	0.84
ΙΑΝΟΥΑΡΙΟΣ - JANUARY	2018	4,508	4,994	0.90
ΦΕΒΡΟΥΑΡΙΟΣ - FEBRUARY	2018	3,345	4,046	0.83

4. ΣΧΕΣΗ ΠΡΟΘΕΣΜΙΑΚΗΣ ΠΡΟΣ ΥΠΟΚΕΙΜΕΝΗ ΑΓΟΡΑ - DERIVATIVES TO SPOT MARKET RATIOS

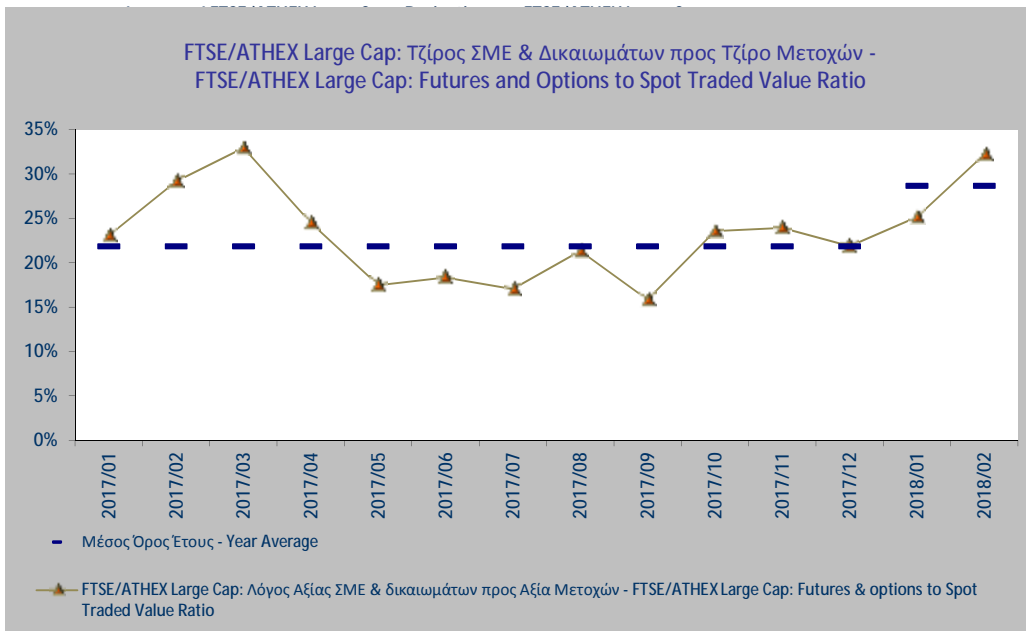
4.1. Σχέση Τζίρου Δεικτών και Μετοχών προς Σύνολο Αγοράς - Index and Stock Derivatives to Spot Market Ratios

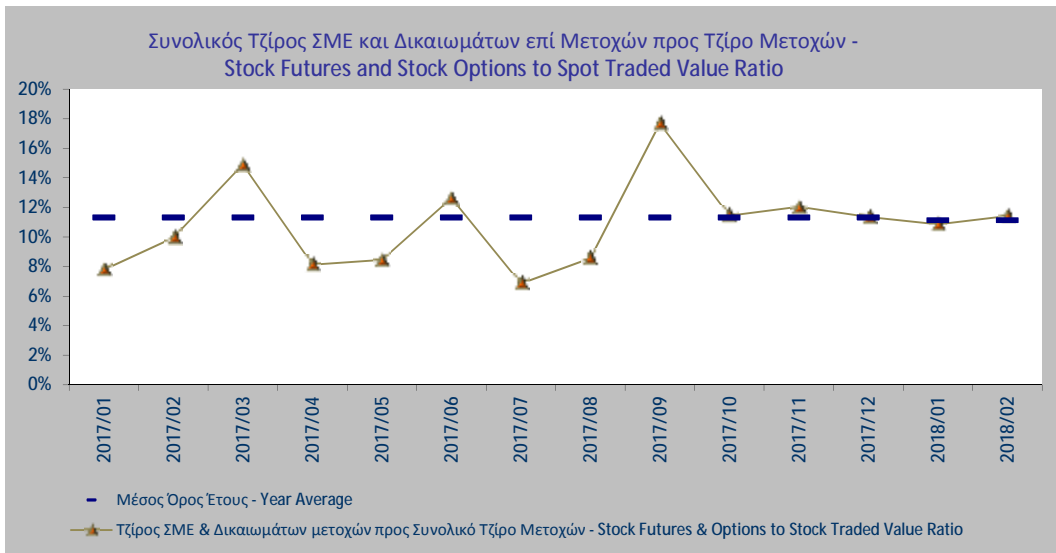
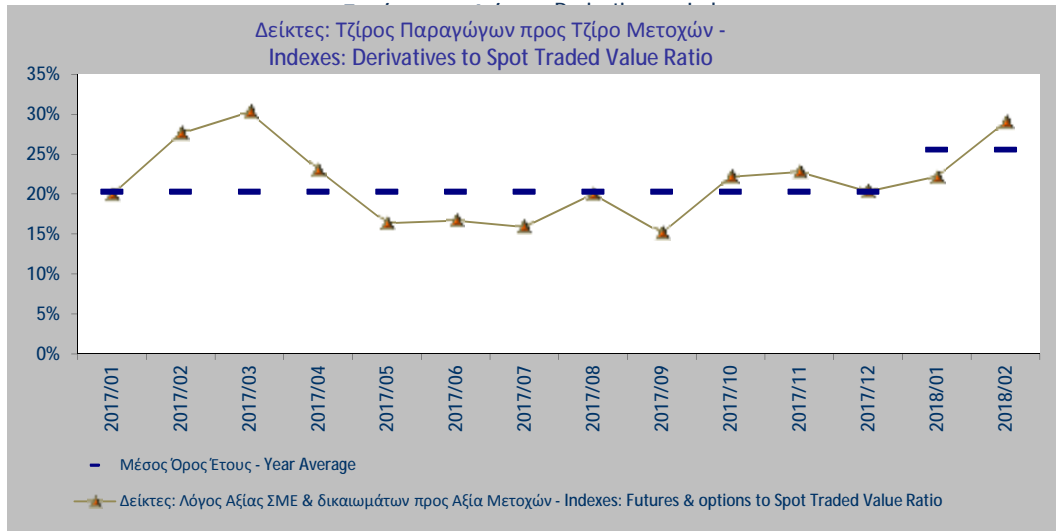
Λόγοι Αξίας Μετοχών και Αξίας Παραγώγων - Stock and Derivatives Traded Value Ratios					
ΜΗΝΑΣ - MONTH	Λόγος Τζίρου μετοχών σε Δείκτες με ΣΜΕ προς Τζίρο συνόλου μετοχών - Stocks in Indexes with Futures to All Stocks Traded Value Ratio	Λόγος Συνολικού Τζίρου Παραγώγων προς Μετοχές - Derivatives to Spot Traded Value Ratio	Δείκτες: Λόγος Αξίας ΣΜΕ & δικαιωμάτων προς Αξία Μετοχών - Indexes: Futures & options to Spot Traded Value Ratio	FTSE/ATHEX Large Cap: Λόγος Αξίας ΣΜΕ & δικαιωμάτων προς Αξία Μετοχών - FTSE/ATHEX Large Cap: Futures & options to Spot Traded Value Ratio	Τζίρος ΣΜΕ & Δικαιωμάτων μετοχών προς Συνολικό Τζίρο Μετοχών - Stock Futures & Options to Stock Traded Value Ratio
ΙΑΝΟΥΑΡΙΟΣ 2018 - JANUARY 2018	88%	33%	22%	25%	11%
ΦΕΒΡΟΥΑΡΙΟΣ 2018 - FEBRUARY 2018	90%	41%	29%	32%	11%
ΜΕΣΟΣ ΟΡΟΣ 2017 - YEARLY 2017	89%	36.9%	26%	29%	11%

4.2. Σχέση Συνόλου Παραγώγων προς Υποκείμενη Αγορά - Derivatives to Spot Market Traded Value

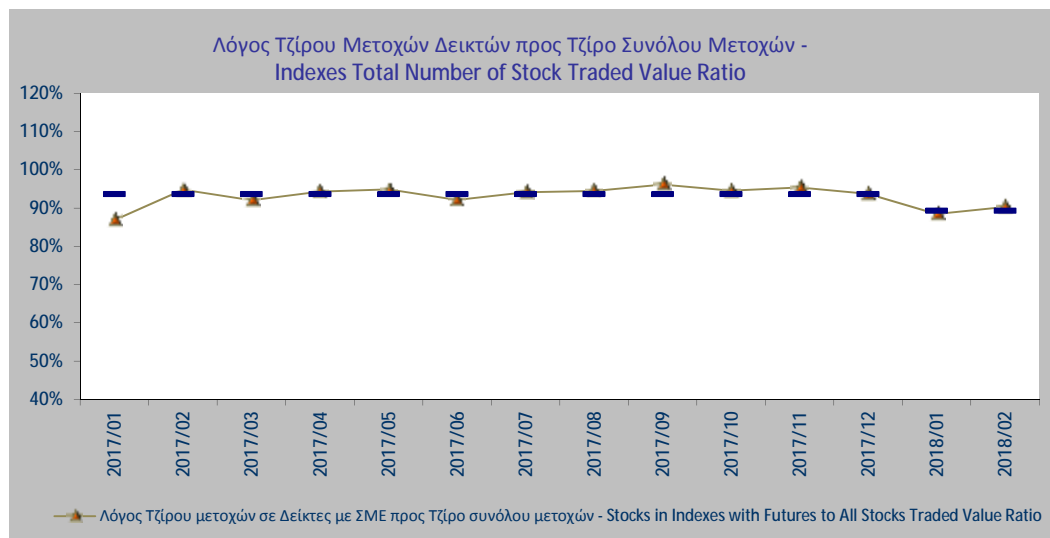


4.3. Σχέση Παραγώγων προς Υποκείμενη Αγορά ανά Προϊόν - Derivatives to Spot Market Ratio per Product



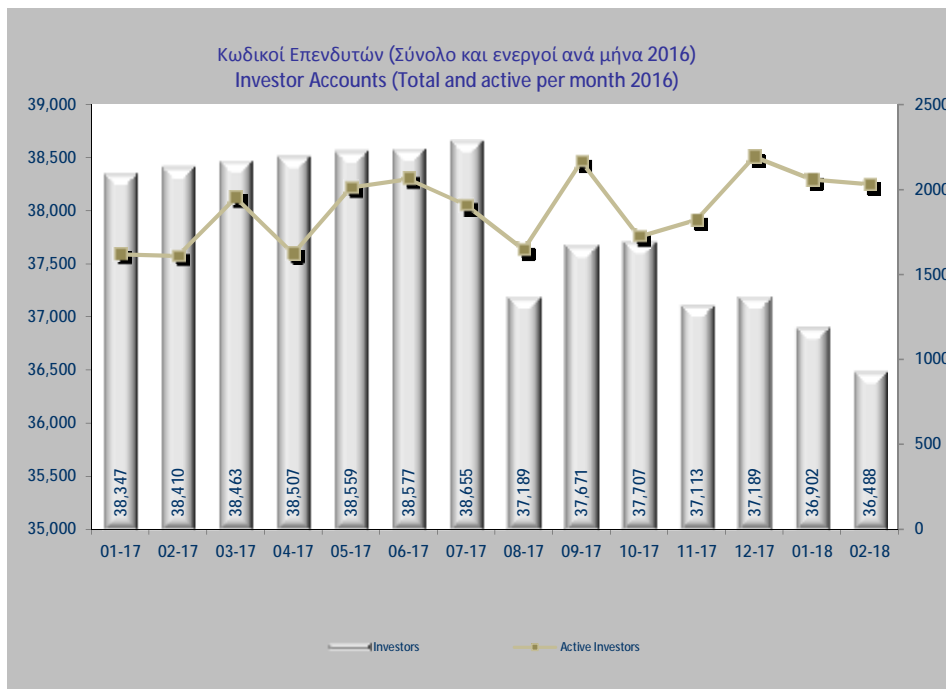
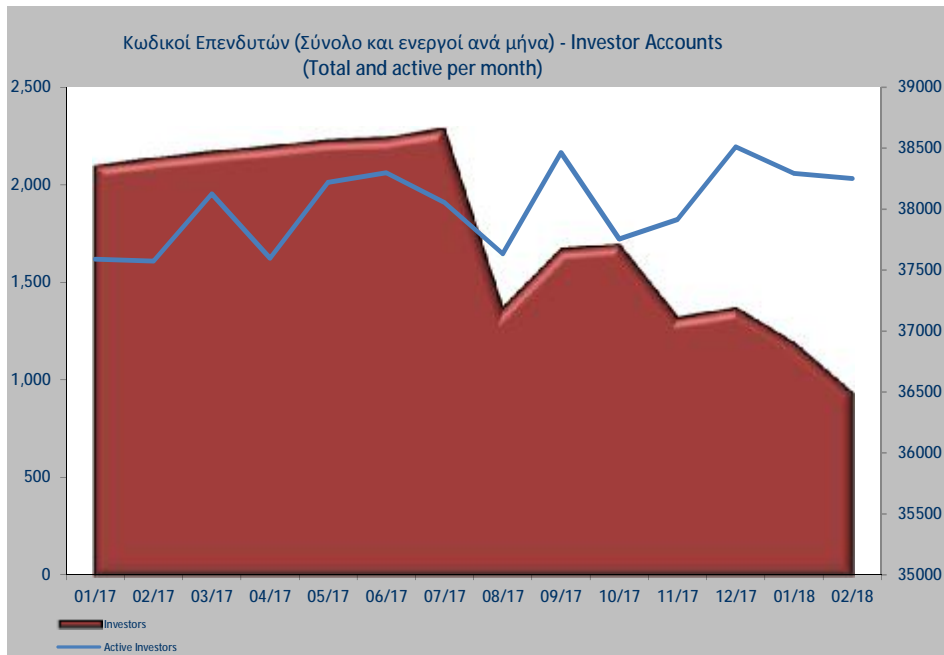


4.4. Σχέση Αξίας Συναλλαγών Μετοχών Δεικτών με το Σύνολο Μετοχών -



5. ΚΙΝΗΤΙΚΟΤΗΤΑ ΕΠΕΝΔΥΤΩΝ - INVESTORS ACTIVITY

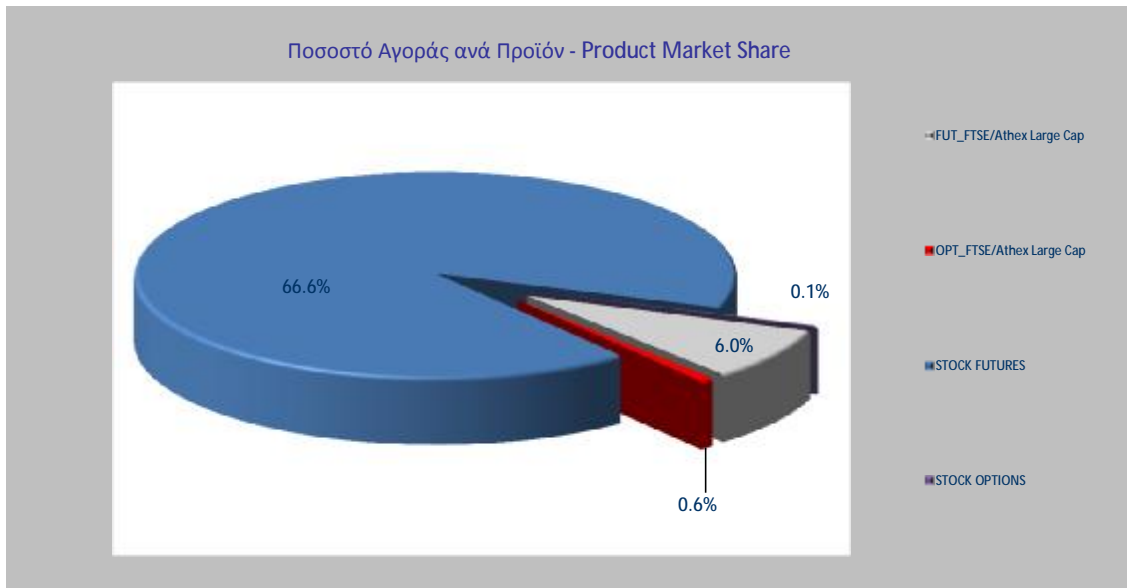
5.1. Κωδικοί Επενδυτών (Σύνολο και Ενεργοί ανά μήνα) - Investor Accounts



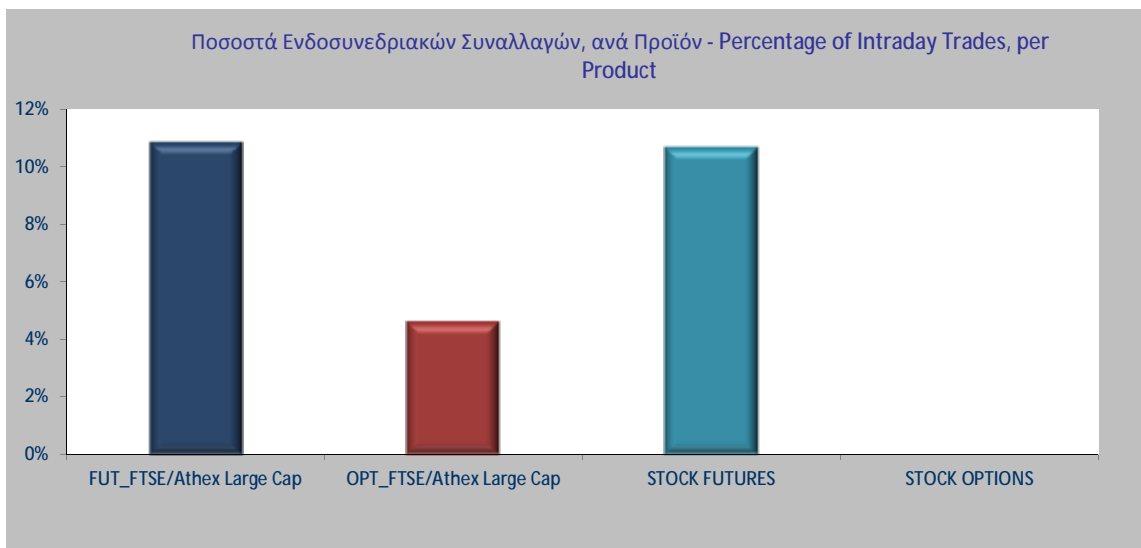
5.2. Ενεργότητα Κωδικών ανά Κατηγορία Προϊόντος - Account Activity per Product Category

	Ενεργοί Κωδικοί - Active Accounts
ΠΡΟΪΟΝ - PRODUCT	Φεβρουάριος 2018 - February 2018
FTSE/ATHEX Large Cap	608
Σύνολο - Total	608
-Δικαιώματα επί δεικτών - Index Options	
FTSE/ATHEX Large Cap	65
Σύνολο - Total	65
-ΣΜΕ επί μετοχών - Stock Futures	
ΑΛΦΑ ΤΡΑΠΕΖΑ Α.Ε. - ALPHA BANK A.E.	595
ΕΘΝΙΚΗ ΤΡΑΠΕΖΑ ΤΗΣ ΕΛΛΑΔΟΣ Α.Ε. - NATIONAL BANK OF GREECE S.A.	610
ΤΡΑΠΕΖΑ EUROBANK ERGASIAS Α.Ε. - EUROBANK ERGASIAS S.A.	512
ΕΛΛΗΝΙΚΑ ΧΡΗΜΑΤΙΣΤΗΡΙΑ - ΧΡΗΜΑΤΙΣΤΗΡΙΟ ΑΘΗΝΩΝ - HELLENIC EXCHANGES-ATHENS STOCK E	149
ΟΤΕ Α.Ε. - HELLENIC TELECOM. ORGANISATION	291
ΟΠΑΠ ΑΕ - OPAP S.A.	0
ΔΗΜΟΣΙΑ ΕΠΙΧΕΙΡΗΣΗ ΗΛΕΚΤΡΙΣΜΟΥ ΑΕ - PPC S.A.	545
TITAN - TITAN Cement Company	96
ΤΡΑΠΕΖΑ ΠΕΙΡΑΙΩΣ Α.Ε. - PIRAEUS BANK S.A.	684
ΓΕΚ ΤΕΡΝΑ Α.Ε. ΣΥΜ/ΧΩΝ, ΑΚΙΝΗΤΩΝ, ΚΑΤΑΣΚΕΥΩΝ - GEK TERNA HOLDING REAL ESTATE CONSTR	139
ΕΛΛΑΚΤΩΡ Α.Ε. - ELLAKTOR S.A.	287
ΙΝΤΡΑΛΟΤ Α.Ε. - INTRALOT S.A.	258
ΜΥΤΙΛΗΝΑΙΟΣ Α.Ε. ΟΜΙΛΟΣ ΕΠΙΧ/ΩΝ - MYTILINEOS HOLDINGS S.A.	369
ΜΟΤΟΡ ΟΪΛ (ΕΛΛΑΣ) ΔΙΥΛ. ΚΟΡΙΝΘΟΥ ΑΕ - MOTOR OIL (HELLAS) REFINERIES SA	187
ΕΛΛΗΝΙΚΑ ΠΕΤΡΕΛΑΙΑ Α.Ε. - HELLENIC PETROLEUM S.A.	271
ΜΕΤΚΑ Α.Ε. - ΜΕΤΚΑ S.A.	0
MARFIN INVESTMENT GROUP Α.Ε. ΣΥΜΜΕΤΟΧΩΝ - MARFIN INVESTMENT GROUP SA	259
ΟΡΓΑΝΙΣΜΟΣ ΛΙΜΕΝΟΣ ΠΕΙΡΑΙΩΣ Α.Ε. - P.P.A. S.A.	46
GRIVALIA PROPERTIES Α.Ε.Ε.Α.Π. - GRIVALIA PROPERTIES R.E.I.C.	19
ΤΕΡΝΑ ΕΝΕΡΓΕΙΑΚΗ Α.Β.Ε.Τ.Ε. - TERNA ENERGY S.A.	199
JUMBO ΑΝΩΝΥΜΗ ΕΜΠΟΡΙΚΗ ΕΤΑΙΡΙΑ - JUMBO S.A.	123
FOLLI-FOLLIE Α.Ε.Β.Τ.Ε. - FOLLI FOLLIE S.A.	118
COCA-COLA HBC AG - COCA-COLA HBC AG	67
VIOHALCO SA/NV - VIOHALCO SA/NV	269
Ε.ΥΔ.Α.Π. Α.Ε. - ATHENS WATER SUPPLY & SEWERAGE S.A	153
CENERGY HOLDINGS S.A. - CENERGY HOLDINGS S.A.	151
FOURLIS Α.Ε.ΣΥΜΜΕΤΟΧΩΝ Α.Ε. - FOURLIS S.A. Α.Ε	32
LAMDA DEVELOPMENT Α.Ε. - LAMDA DEVELOPMENT S.A.	178
ΑΔΜΗΕ ΣΥΜΜΕΤΟΧΩΝ Α.Ε. - ADMIE (IPTO) HOLDING S.A.	194
ΑΤΤΙΚΑ BANK Α.Τ.Ε. - ΑΤΤΙΚΑ BANK S.A.	32
INTRACOM HOLDINGS Α.Ε. - INTRACOM HOLDINGS S.A	75
Σύνολο - Total	6,908
-Δικαιώματα επί μετοχών - Stock Options	
ΑΛΦΑ ΤΡΑΠΕΖΑ Α.Ε. - ALPHA BANK A.E.	0
ΕΘΝΙΚΗ ΤΡΑΠΕΖΑ ΤΗΣ ΕΛΛΑΔΟΣ Α.Ε. - NATIONAL BANK OF GREECE S.A.	0
ΟΤΕ Α.Ε. - HELLENIC TELECOM. ORGANISATION	3
ΔΗΜΟΣΙΑ ΕΠΙΧΕΙΡΗΣΗ ΗΛΕΚΤΡΙΣΜΟΥ ΑΕ - PPC S.A.	12
ΟΠΑΠ ΑΕ - OPAP S.A.	283
ΤΡΑΠΕΖΑ ΠΕΙΡΑΙΩΣ Α.Ε. - PIRAEUS BANK S.A.	8
Σύνολο - Total	306
ΣΥΝΟΛΟ ΣΜΕ & ΔΙΚΑΙΩΜΑΤΩΝ - TOTAL FUTURES & OPTIONS	7,887

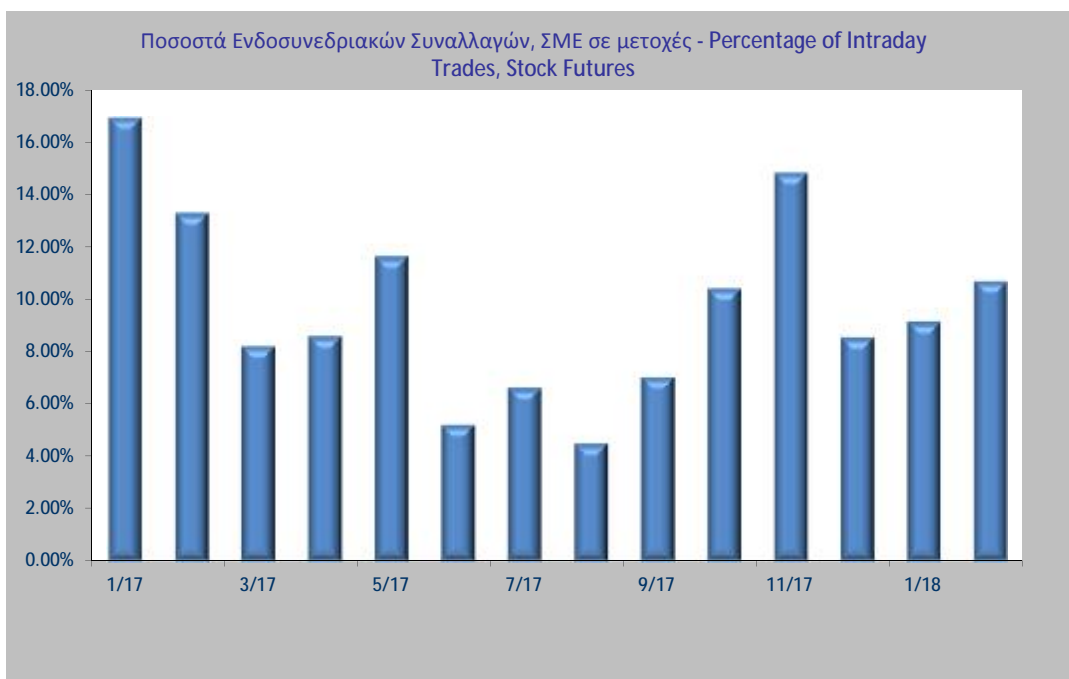
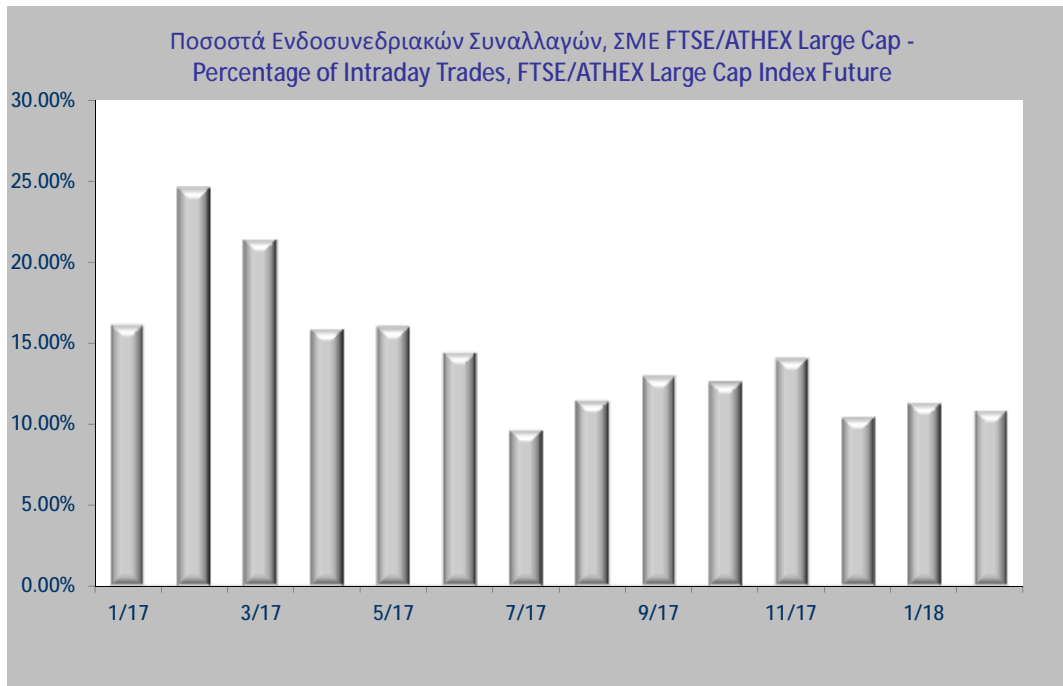
* Κάθε κωδικός μπορεί να ενεργοποιείται σε περισσότερα του ενός προϊόντα - Each account could be activated in more than one products.



5.4. Ποσοστό % Ενδοσυνεδριακών Συναλλαγών ανά Προϊόν - Percentage % of Intraday Trades per Product



Ποσοστό % Ενδοσυνεδριακών Συναλλαγών ανά Προϊόν - Percentage % of Intraday Trades per Product



ΣΥΝΑΛΛΑΓΕΣ ΤΩΝ ΕΤΑΙΡΕΙΩΝ ΜΕΛΩΝ ΤΗΣ ΑΓΟΡΑΣ ΠΑΡΑΓΩΓΩΝ ΚΑΤΑ ΤΟ ΧΡΟΝΙΚΟ ΔΙΑΣΤΗΜΑ

01/02-28/02/2018

ACTIONS OF DERIVATIVES MARKET MEMBERS DURING THE TIME PERIOD

01/02-28/02/2018

7. ΜΕΡΙΔΙΑ ΑΓΟΡΑΣ ΜΕΛΩΝ - MEMBERS MARKET SHARE

Αριθμός Εργάσιμων Ημερών / Number of Trading Days: 19

Προϊόν / Product: ΣΜΕ FTSE/ATHEX Large Cap - FUTURES FTSE/ATHEX Large Cap

A/A	Επωνυμία Μέλους / Member Name	Συμβόλαια Contracts	%
1	ΕΠΕΝΔΥΤΙΚΗ ΤΡΑΠΕΖΑ ΕΛΛΑΔΟΣ Α.Ε - INVESTMENT BANK OF GREECE S.A.	40,845	26.97%
2	ΠΑΝΤΕΛΑΚΗΣ ΧΡΗΜΑΤΙΣΤΗΡΙΑΚΗ Α.Ε.Π.Ε.Υ - PANTELAKIS SECURITIES S.A.	26,650	17.60%
3	EUROBANK EQUITIES Α.Ε.Π.Ε.Υ. - EUROBANK EQUITIES INVESTMENT FIRM S.A	24,436	16.14%
4	ΠΕΙΡΑΙΩΣ Α.Ε.Π.Ε.Υ. - PIRAEUS SECURITIES S.A.	18,707	12.35%
5	ΕΘΝΙΚΗ ΧΡΗΜΑΤΙΣΤΗΡΙΑΚΗ Α.Ε.Π.Ε.Υ. - NATIONAL SECURITIES S.A	12,303	8.12%
6	EUROXX ΧΡΗΜΑΤΙΣΤΗΡΙΑΚΗ Α.Ε.Π.Ε.Υ. - EUROXX SECURITIES S.A.	8,608	5.68%
7	SOLIDUS SECURITIES Α.Ε.Π.Ε.Υ. - SOLIDUS SECURITIES S.A	5,753	3.80%
8	ΠΗΓΑΣΟΣ ΧΡΗΜΑΤΙΣΤΗΡΙΑΚΗ Α.Ε.Π.Ε.Υ. - PEGASUS SECURITIES S.A	2,535	1.67%
9	ΒΕΤΑ ΧΡΗΜΑΤΙΣΤΗΡΙΑΚΗ Α.Ε.Π.Ε.Υ. - BETA SECURITIES S.A.	1,847	1.22%
10	ΔΥΝΑΜΙΚΗ ΧΡΗΜΑΤΙΣΤΗΡΙΑΚΗ Α.Ε.Π.Ε.Υ - DYNAMIC SECURITIES S.A.	1,820	1.20%
11	ΕΘΝΙΚΗ ΤΡΑΠΕΖΑ ΤΗΣ ΕΛΛΑΔΟΣ Α.Ε. - NATIONAL BANK OF GREECE S.A.	1,770	1.17%
12	ΚΥΚΛΟΣ ΧΡΗΜΑΤΙΣΤΗΡΙΑΚΗ Α.Ε.Π.Ε.Υ. - CYCLOS SECURITIES S.A.	1,495	0.99%
13	EUROCORP Α.Ε.Π.Ε.Υ. - EUROCORP INVESTMENT SERVICES S.A.	1,365	0.90%
14	ΛΕΩΝ ΔΕΠΟΛΑΣ ΧΡΗΜΑΤΙΣΤΗΡΙΑΚΗ Α.Ε.Π.Ε.Υ. - LEON DEPOLAS SECURITIES S.A.	1,181	0.78%
15	ΑΛΦΑ FINANCE ΔΕΠΕΥ - ALPHA FINANCE INVESTMENT SERVICES S.A.	776	0.51%
16	ΕΛΛΗΝΟΑΜΕΡΙΚΑΝΙΚΗ ΧΡΗΜΑΤΙΣΤΗΡΙΑΚΗ Α.Ε.Π.Ε.Υ. - HELLENICAMERICAN SEC. S.A.	569	0.38%
17	MERIT ΧΡΗΜΑΤΙΣΤΗΡΙΑΚΗ Α.Ε.Π.Ε.Υ. - MERIT SECURITIES S.A	533	0.35%
18	PRELIUM Α.Ε.Π.Ε.Υ. - PRELIUM INVESTMENT SERVICES S.A.	94	0.06%
19	Ν. ΧΡΥΣΟΧΟΙΔΗΣ ΧΡΗΜΑΤΙΣΤΗΡΙΑΚΗ Α.Ε.Π.Ε.Υ. - Ν. CHRYSOCHOIDIS STOCK BROKERAGE I.S.S.A.	67	0.04%
20	ΑΤΛΑΣ ΧΡΗΜΑΤΙΣΤΗΡΙΑΚΗ Α.Ε.Π.Ε.Υ. - ATLAS SECURITIES S.A	50	0.03%
21	ΚΑΡΑΜΑΝΩΦ ΧΡΗΜΑΤΙΣΤΗΡΙΑΚΗ Α.Ε.Π.Ε.Υ. - ΚΑΡΑΜΑΝΟΦ SECURITIES-INV. SERVICES S.A.	35	0.02%
22	MEGA EQUITY SECURITIES & FINANCIAL SERVICES PUBLIC LTD - MEGA EQUITY SECURITIES & FINANCIAL SERI	6	0.00%
23	SOCIETE GENERALE S.A. - SOCIETE GENERALE S.A.	1	0.00%
24	ARGUS STOCKBROKERS LTD - ARGUS STOCKBROKERS LTD	0	
25	ΑΧΟΝ ΧΡΗΜΑΤΙΣΤΗΡΙΑΚΗ Α.Ε.Π.Ε.Υ. - AXON SECURITIES S.A.	0	
26	CAPITAL ΑΧΕΠΕΥ - CAPITAL SECURITIES S.A.	0	
27	DEUTSCHE BANK AG - DEUTSCHE BANK S.A.	0	
28	SHARELINK SECURITIES & FINANCIAL SERVICES LTD - SHARELINK SECURITIES-FINANCIAL SERVICES LTE	0	
29	ΚΑΠΠΑ ΧΡΗΜΑΤΙΣΤΗΡΙΑΚΗ Α.Ε.Π.Ε.Υ. - ΚΑΡΡΑ SECURITIES S.A.	0	
30	ΣΤ. ΕΜ. ΛΑΥΡΕΝΤΑΚΗΣ ΧΡΗΜΑΤΙΣΤΗΡΙΑΚΗ Α.Ε.Π.Ε.Υ. - ΣΤ. ΕΜ. LAVRENTAKIS SECURITIES S.A.	0	
31	ΤΡΑΠΕΖΑ ΠΕΙΡΑΙΩΣ Α.Ε. - PIRAEUS BANK S.A.	0	

ΓΕΝΙΚΟ ΣΥΝΟΛΟ / GRAND TOTAL:

ΠΟΣΟΣΤΟ ΕΠΙ ΤΟΥ ΣΥΝΟΛΟΥ / % OF TOTAL:

151,446	
Own :	48.66%
Client :	0.00%
Clientele:	51.34%

Προϊόν / Product : ΔΙΚΑΙΩΜΑΤΑ FTSE/ATHEX Large Cap - OPTIONS FTSE/ATHEX Large Cap

A/ A	Επωνυμία Μέλους / Member Name	Συμβόλαια Contracts	%
1	ΕΠΕΝΔΥΤΙΚΗ ΤΡΑΠΕΖΑ ΕΛΛΑΔΟΣ Α.Ε - INVESTMENT BANK OF GREECE S.A.	7,555	51.11%
2	ΕΘΝΙΚΗ ΧΡΗΜΑΤΙΣΤΗΡΙΑΚΗ Α.Ε.Π.Ε.Υ. - NATIONAL SECURITIES S.A	3,370	22.80%
3	ΕΥΡΟΒΑΝΚ ΕΚΙΤΙΕΣ Α.Ε.Π.Ε.Υ. - EUROBANK EQUITIES INVESTMENT FIRM S.A	1,313	8.88%
4	ΕΘΝΙΚΗ ΤΡΑΠΕΖΑ ΤΗΣ ΕΛΛΑΔΟΣ Α.Ε. - NATIONAL BANK OF GREECE S.A.	1,017	6.88%
5	ΕΥΡΟΧΧ ΧΡΗΜΑΤΙΣΤΗΡΙΑΚΗ Α.Ε.Π.Ε.Υ. - EUROXX SECURITIES S.A.	524	3.54%
6	SOLIDUS SECURITIES Α.Ε.Π.Ε.Υ. - SOLIDUS SECURITIES S.A	460	3.11%
7	ΠΕΙΡΑΙΩΣ Α.Ε.Π.Ε.Υ. - PIRAEUS SECURITIES S.A.	121	0.82%
8	ΑΛΦΑ FINANCE ΑΕΠΕΥ - ALPHA FINANCE INVESTMENT SERVICES S.A.	100	0.68%
9	ΠΗΓΑΣΟΣ ΧΡΗΜΑΤΙΣΤΗΡΙΑΚΗ Α.Ε.Π.Ε.Υ. - PEGASUS SECURITIES S.A	81	0.55%
10	ΚΥΚΛΟΣ ΧΡΗΜΑΤΙΣΤΗΡΙΑΚΗ Α.Ε.Π.Ε.Υ. - CYCLOS SECURITIES S.A.	69	0.47%
11	EUROCORP Α.Ε.Π.Ε.Υ. - EUROCORP INVESTMENT SERVICES S.A.	57	0.39%
12	ΠΑΝΤΕΛΑΚΗΣ ΧΡΗΜΑΤΙΣΤΗΡΙΑΚΗ Α.Ε.Π.Ε.Υ - PANTELAKIS SECURITIES S.A.	54	0.37%
13	ΔΥΝΑΜΙΚΗ ΧΡΗΜΑΤΙΣΤΗΡΙΑΚΗ Α.Ε.Π.Ε.Υ - DYNAMIC SECURITIES S.A.	35	0.24%
14	ΛΕΩΝ ΔΕΠΟΛΑΣ ΧΡΗΜΑΤΙΣΤΗΡΙΑΚΗ Α.Ε.Π.Ε.Υ. - LEON DEPOLAS SECURITIES S.A.	26	0.18%
15	ARGUS STOCKBROKERS LTD - ARGUS STOCKBROKERS LTD	0	
16	ΑΧΟΝ ΧΡΗΜΑΤΙΣΤΗΡΙΑΚΗ Α.Ε.Π.Ε.Υ. - AXON SECURITIES S.A.	0	
17	ΒΕΤΑ ΧΡΗΜΑΤΙΣΤΗΡΙΑΚΗ Α.Ε.Π.Ε.Υ. - BETA SECURITIES S.A.	0	
18	CAPITAL ΑΧΕΠΕΥ - CAPITAL SECURITIES S.A.	0	
19	DEUTSCHE BANK AG - DEUTSCHE BANK S.A.	0	
20	MEGA EQUITY SECURITIES & FINANCIAL SERVICES PUBLIC LTD - MEGA EQUITY SECURITIES & FINANCIAL SERVIC	0	
21	MERIT ΧΡΗΜΑΤΙΣΤΗΡΙΑΚΗ Α.Ε.Π.Ε.Υ. - MERIT SECURITIES S.A	0	
22	PRELIUM Α.Ε.Π.Ε.Υ. - PRELIUM INVESTMENT SERVICES S.A.	0	
23	SHARELINK SECURITIES & FINANCIAL SERVICES LTD - SHARELINK SECURITIES-FINANCIAL SERVICES LTC	0	
24	SOCIETE GENERALE S.A. - SOCIETE GENERALE S.A.	0	
25	ΑΤΛΑΣ ΧΡΗΜΑΤΙΣΤΗΡΙΑΚΗ Α.Ε.Π.Ε.Υ. - ATLAS SECURITIES S.A	0	
26	ΕΛΛΗΝΟΑΜΕΡΙΚΑΝΙΚΗ ΧΡΗΜΑΤΙΣΤΗΡΙΑΚΗ Α.Ε.Π.Ε.Υ. - HELLENICAMERICAN SEC. S.A.	0	
27	ΚΑΠΠΑ ΧΡΗΜΑΤΙΣΤΗΡΙΑΚΗ Α.Ε.Π.Ε.Υ. - KAPPA SECURITIES S.A.	0	
28	ΚΑΡΑΜΑΝΩΦ ΧΡΗΜΑΤΙΣΤΗΡΙΑΚΗ Α.Ε.Π.Ε.Υ. - KARAMANOF SECURITIES-INV. SERVICES S.A.	0	
29	Ν. ΧΡΥΣΟΧΟΙΔΗΣ ΧΡΗΜΑΤΙΣΤΗΡΙΑΚΗ Α.Ε.Π.Ε.Υ. - N. CHRYSOCHOIDIS STOCK BROKERAGE I.S.S.A.	0	
30	ΣΤ. ΕΜ. ΛΑΥΡΕΝΤΑΚΗΣ ΧΡΗΜΑΤΙΣΤΗΡΙΑΚΗ Α.Ε.Π.Ε.Υ. - ST. EM. LAVRENTAKIS SECURITIES S.A.	0	
31	ΤΡΑΠΕΖΑ ΠΕΙΡΑΙΩΣ Α.Ε. - PIRAEUS BANK S.A.	0	

ΓΕΝΙΚΟ ΣΥΝΟΛΟ / GRAND TOTAL:

ΠΟΣΟΣΤΟ ΕΠΙ ΤΟΥ ΣΥΝΟΛΟΥ / % OF TOTAL:

14,782

Own :
Client :
Clientele:

70.00%
0.00%
30.00%

Προϊόν / Product: ΣΜΕ ΣΕ ΜΕΤΟΧΕΣ - STOCK FUTURES

A/ A	Επωνυμία Μέλους / Member Name	Συμβόλαια Contracts	%
1	ΕΠΕΝΔΥΤΙΚΗ ΤΡΑΠΕΖΑ ΕΛΛΑΔΟΣ Α.Ε - INVESTMENT BANK OF GREECE S.A.	516,304	22.00%
2	EUROBANK EQUITIES Α.Ε.Π.Ε.Υ. - EUROBANK EQUITIES INVESTMENT FIRM S.A	359,258	15.31%
3	ΠΕΙΡΑΙΩΣ Α.Ε.Π.Ε.Υ. - PIRAEUS SECURITIES S.A.	282,631	12.05%
4	EUROXX ΧΡΗΜΑΤΙΣΤΗΡΙΑΚΗ Α.Ε.Π.Ε.Υ. - EUROXX SECURITIES S.A.	277,221	11.82%
5	SOLIDUS SECURITIES Α.Ε.Π.Ε.Υ. - SOLIDUS SECURITIES S.A	228,331	9.73%
6	ΕΘΝΙΚΗ ΧΡΗΜΑΤΙΣΤΗΡΙΑΚΗ Α.Ε.Π.Ε.Υ. - NATIONAL SECURITIES S.A	215,456	9.18%
7	ΔΥΝΑΜΙΚΗ ΧΡΗΜΑΤΙΣΤΗΡΙΑΚΗ Α.Ε.Π.Ε.Υ. - DYNAMIC SECURITIES S.A.	93,489	3.98%
8	ΠΑΝΤΕΛΑΚΗΣ ΧΡΗΜΑΤΙΣΤΗΡΙΑΚΗ Α.Ε.Π.Ε.Υ. - PANTELAKIS SECURITIES S.A.	55,278	2.36%
9	ΒΕΤΑ ΧΡΗΜΑΤΙΣΤΗΡΙΑΚΗ Α.Ε.Π.Ε.Υ. - BETA SECURITIES S.A.	48,546	2.07%
10	ΛΕΩΝ ΔΕΠΟΛΑΣ ΧΡΗΜΑΤΙΣΤΗΡΙΑΚΗ Α.Ε.Π.Ε.Υ. - LEON DEPOLAS SECURITIES S.A.	48,419	2.06%
11	ΚΥΚΛΟΣ ΧΡΗΜΑΤΙΣΤΗΡΙΑΚΗ Α.Ε.Π.Ε.Υ. - CYCLOS SECURITIES S.A.	36,891	1.57%
12	EUROCORP Α.Ε.Π.Ε.Υ. - EUROCORP INVESTMENT SERVICES S.A.	31,903	1.36%
13	MEGA EQUITY SECURITIES & FINANCIAL SERVICES PUBLIC LTD - MEGA EQUITY SECURITIES & FINANCIAL SERVIC	28,130	1.20%
14	ΠΗΓΑΣΟΣ ΧΡΗΜΑΤΙΣΤΗΡΙΑΚΗ Α.Ε.Π.Ε.Υ. - PEGASUS SECURITIES S.A	25,803	1.10%
15	ΑΛΦΑ FINANCE ΑΕΠΕΥ - ALPHA FINANCE INVESTMENT SERVICES S.A.	24,274	1.03%
16	ΕΛΛΗΝΟΑΜΕΡΙΚΑΝΙΚΗ ΧΡΗΜΑΤΙΣΤΗΡΙΑΚΗ Α.Ε.Π.Ε.Υ. - HELLENICAMERICAN SEC. S.A.	22,624	0.96%
17	CAPITAL ΑΧΕΠΕΥ - CAPITAL SECURITIES S.A.	17,809	0.76%
18	MERIT ΧΡΗΜΑΤΙΣΤΗΡΙΑΚΗ Α.Ε.Π.Ε.Υ. - MERIT SECURITIES S.A	15,729	0.67%
19	PRELIUM Α.Ε.Π.Ε.Υ. - PRELIUM INVESTMENT SERVICES S.A.	8,057	0.34%
20	Ν. ΧΡΥΣΟΧΟΙΔΗΣ ΧΡΗΜΑΤΙΣΤΗΡΙΑΚΗ Α.Ε.Π.Ε.Υ. - Ν. CHRYSOCHOIDIS STOCK BROKERAGE I.S.S.A.	6,914	0.29%
21	ΕΘΝΙΚΗ ΤΡΑΠΕΖΑ ΤΗΣ ΕΛΛΑΔΟΣ Α.Ε. - NATIONAL BANK OF GREECE S.A.	1,382	0.06%
22	ΑΤΛΑΣ ΧΡΗΜΑΤΙΣΤΗΡΙΑΚΗ Α.Ε.Π.Ε.Υ. - ATLAS SECURITIES S.A	983	0.04%
23	ΑΧΟΝ ΧΡΗΜΑΤΙΣΤΗΡΙΑΚΗ Α.Ε.Π.Ε.Υ. - AXON SECURITIES S.A.	685	0.03%
24	ΣΤ. ΕΜ. ΛΑΥΡΕΝΤΑΚΗΣ ΧΡΗΜΑΤΙΣΤΗΡΙΑΚΗ Α.Ε.Π.Ε.Υ. - ST. ΕΜ. LAVRENTAKIS SECURITIES S.A.	160	0.01%
25	ΚΑΡΑΜΑΝΩΦ ΧΡΗΜΑΤΙΣΤΗΡΙΑΚΗ Α.Ε.Π.Ε.Υ. - KARAMANOF SECURITIES-INV. SERVICES S.A.	55	0.00%
26	ARGUS STOCKBROKERS LTD - ARGUS STOCKBROKERS LTD	0	
27	DEUTSCHE BANK AG - DEUTSCHE BANK S.A.	0	
28	SHARELINK SECURITIES & FINANCIAL SERVICES LTD - SHARELINK SECURITIES-FINANCIAL SERVICES LTD	0	
29	SOCIETE GENERALE S.A. - SOCIETE GENERALE S.A.	0	
30	ΚΑΠΠΑ ΧΡΗΜΑΤΙΣΤΗΡΙΑΚΗ Α.Ε.Π.Ε.Υ. - KAPPA SECURITIES S.A.	0	
31	ΤΡΑΠΕΖΑ ΠΕΙΡΑΙΩΣ Α.Ε. - PIRAEUS BANK S.A.	0	

ΓΕΝΙΚΟ ΣΥΝΟΛΟ / GRAND TOTAL:

ΠΟΣΟΣΤΟ ΕΠΙ ΤΟΥ ΣΥΝΟΛΟΥ / % OF TOTAL:

1,679,910

Own :
Client :
Clientele:

36.18%
0.00%
63.82%

Προϊόν / Product: ΔΙΚΑΙΩΜΑΤΑ ΣΕ ΜΕΤΟΧΕΣ - STOCK OPTIONS

A/A	Επωνυμία Μέλους / Member Name	Συμβόλαια Contracts	%
1	ΕΠΕΝΔΥΤΙΚΗ ΤΡΑΠΕΖΑ ΕΛΛΑΔΟΣ Α.Ε - INVESTMENT BANK OF GREECE S.A.	1,407	44.53%
2	SOLIDUS SECURITIES Α.Ε.Π.Ε.Υ. - SOLIDUS SECURITIES S.A	885	28.01%
3	ΠΕΙΡΑΙΩΣ Α.Ε.Π.Ε.Υ. - PIRAEUS SECURITIES S.A.	625	19.78%
4	EUROBANK EQUITIES Α.Ε.Π.Ε.Υ. - EUROBANK EQUITIES INVESTMENT FIRM S.A	210	6.65%
5	ΒΕΤΑ ΧΡΗΜΑΤΙΣΤΗΡΙΑΚΗ Α.Ε.Π.Ε.Υ. - BETA SECURITIES S.A.	20	0.63%
6	ΕΛΛΗΝΟΑΜΕΡΙΚΑΝΙΚΗ ΧΡΗΜΑΤΙΣΤΗΡΙΑΚΗ Α.Ε.Π.Ε.Υ. - HELLENICAMERICAN SEC. S.A.	8	0.25%
7	ΕΘΝΙΚΗ ΧΡΗΜΑΤΙΣΤΗΡΙΑΚΗ Α.Ε.Π.Ε.Υ. - NATIONAL SECURITIES S.A	5	0.16%
8	ARGUS STOCKBROKERS LTD - ARGUS STOCKBROKERS LTD	0	
9	ΑΧΟΝ ΧΡΗΜΑΤΙΣΤΗΡΙΑΚΗ Α.Ε.Π.Ε.Υ. - ΑΧΟΝ SECURITIES S.A.	0	
10	CAPITAL ΑΧΕΠΕΥ - CAPITAL SECURITIES S.A.	0	
11	DEUTSCHE BANK AG - DEUTSCHE BANK S.A.	0	
12	EUROCORP Α.Ε.Π.Ε.Υ. - EUROCORP INVESTMENT SERVICES S.A.	0	
13	EUROXX ΧΡΗΜΑΤΙΣΤΗΡΙΑΚΗ Α.Ε.Π.Ε.Υ. - EUROXX SECURITIES S.A.	0	
14	MEGA EQUITY SECURITIES & FINANCIAL SERVICES PUBLIC LTD - MEGA EQUITY SECURITIES & FINANCIAL SERVIC	0	
15	MERIT ΧΡΗΜΑΤΙΣΤΗΡΙΑΚΗ Α.Ε.Π.Ε.Υ. - MERIT SECURITIES S.A	0	
16	PRELIUM Α.Ε.Π.Ε.Υ. - PRELIUM INVESTMENT SERVICES S.A.	0	
17	SHARELINK SECURITIES & FINANCIAL SERVICES LTD - SHARELINK SECURITIES-FINANCIAL SERVICES LTC	0	
18	SOCIETE GENERALE S.A. - SOCIETE GENERALE S.A.	0	
19	ΑΛΦΑ FINANCE ΑΕΠΕΥ - ALPHA FINANCE INVESTMENT SERVICES S.A.	0	
20	ΑΤΛΑΣ ΧΡΗΜΑΤΙΣΤΗΡΙΑΚΗ Α.Ε.Π.Ε.Υ. - ATLAS SECURITIES S.A	0	
21	ΔΥΝΑΜΙΚΗ ΧΡΗΜΑΤΙΣΤΗΡΙΑΚΗ Α.Ε.Π.Ε.Υ - DYNAMIC SECURITIES S.A.	0	
22	ΕΘΝΙΚΗ ΤΡΑΠΕΖΑ ΤΗΣ ΕΛΛΑΔΟΣ Α.Ε. - NATIONAL BANK OF GREECE S.A.	0	
23	ΚΑΠΠΑ ΧΡΗΜΑΤΙΣΤΗΡΙΑΚΗ Α.Ε.Π.Ε.Υ. - KAPPA SECURITIES S.A.	0	
24	ΚΑΡΑΜΑΝΩΦ ΧΡΗΜΑΤΙΣΤΗΡΙΑΚΗ Α.Ε.Π.Ε.Υ. - KARAMANOF SECURITIES-INV. SERVICES S.A.	0	
25	ΚΥΚΛΟΣ ΧΡΗΜΑΤΙΣΤΗΡΙΑΚΗ Α.Ε.Π.Ε.Υ. - CYCLOS SECURITIES S.A.	0	
26	ΛΕΩΝ ΔΕΠΟΛΑΣ ΧΡΗΜΑΤΙΣΤΗΡΙΑΚΗ Α.Ε.Π.Ε.Υ. - LEON DEPOLAS SECURITIES S.A.	0	
27	Ν. ΧΡΥΣΟΧΟΙΔΗΣ ΧΡΗΜΑΤΙΣΤΗΡΙΑΚΗ Α.Ε.Π.Ε.Υ. - N. CHRYSOCHOIDIS STOCK BROKERAGE I.S.S.A.	0	
28	ΠΑΝΤΕΛΑΚΗΣ ΧΡΗΜΑΤΙΣΤΗΡΙΑΚΗ Α.Ε.Π.Ε.Υ - PANTELAKIS SECURITIES S.A.	0	
29	ΠΗΓΑΣΟΣ ΧΡΗΜΑΤΙΣΤΗΡΙΑΚΗ Α.Ε.Π.Ε.Υ. - PEGASUS SECURITIES S.A	0	
30	ΣΤ. ΕΜ. ΛΑΥΡΕΝΤΑΚΗΣ ΧΡΗΜΑΤΙΣΤΗΡΙΑΚΗ Α.Ε.Π.Ε.Υ. - ST. EM. LAVRENTAKIS SECURITIES S.A.	0	
31	ΤΡΑΠΕΖΑ ΠΕΙΡΑΙΩΣ Α.Ε. - PIRAEUS BANK S.A.	0	

ΓΕΝΙΚΟ ΣΥΝΟΛΟ / GRAND TOTAL:

ΠΟΣΟΣΤΟ ΕΠΙ ΤΟΥ ΣΥΝΟΛΟΥ / % OF TOTAL:

3,160

Own :
Client :
Clientele:

49.84%
0.00%
50.16%



ΧΡΗΜΑΤΙΣΤΗΡΙΟ
ΑΘΗΝΩΝ Α.Ε.

Αγορά Παραγώγων

Μηνιαίο Στατιστικό Δελτίο - Monthly Statistical Bulletin
Αγορά Παραγώγων - Derivatives Market

9. ΠΡΟΓΡΑΜΜΑ ΜΟΝΑΔΑΣ ΕΚΠΑΙΔΕΥΣΗΣ - SCHEDULE OF TRAINING UNIT

Για πληροφορίες σχετικά με το πρόγραμμα μονάδας εκπαίδευσης επισκεφτείτε την ηλεκτρονική διεύθυνση:

<http://www.helex.gr>

For more information about the training unit schedule visit the following link:

<http://www.helex.gr>



ATHEX
Athens Stock Exchange

Λεωφ. Αθηνών 110 104 42 Αθήνα
110, Athinon Ave. GR 104 42 Athens
tel. (+30)210-33.66.800, fax (+30)210-33.66.101
www.athexgroup.gr