

## **Αγορά Παραγώγων - Δανεισμός**

Μηνιαίο Στατιστικό Δελτίο

## **Derivatives - Lending Market**

Monthly Statistical Bulletin

**Φεβρουάριος / February**

**17**



**ATHEXGROUP**  
Athens Exchange Group

Το Μηνιαίο Στατιστικό Δελτίο συντάσσεται με στοιχεία και πληροφορίες που συλλέγονται και επεξεργάζονται στο Τμήμα Ανάλυσης Αγορών της εταιρείας ΕΛΛΗΝΙΚΑ ΧΡΗΜΑΤΙΣΤΗΡΙΑ - ΧΡΗΜΑΤΙΣΤΗΡΙΟ ΑΘΗΝΩΝ ΑΝΩΝΥΜΗ ΕΤΑΙΡΕΙΑ ΣΥΜΜΕΤΟΧΩΝ.

The Monthly Statistical Bulletin is produced using data and information collected and processed by the Markets Analysis Department of the HELLENIC EXCHANGES – ATHENS STOCK EXCHANGE S.A.

**Αποποίηση Ευθύνης:** Η εταιρία Ελληνικά Χρηματιστήρια-Χρηματιστήριο Αθηνών Α.Ε. έχει καταβάλλει κάθε δυνατή προσπάθεια, ώστε να διασφαλίσει ότι οι πληροφορίες και τα στοιχεία της παρούσας έκδοσης είναι ορθά και επικαιροποιημένα. Το σύνολο της πληροφορίας, που περιλαμβάνεται στο παρόν, είναι γενικού χαρακτήρα και δεν αποτελεί επενδυτική, νομική ή άλλου είδους συμβουλή. Η επεξεργασία των στοιχείων έγινε στο πλαίσιο των διατάξεων του Ν. 2396/96 περί απορρήτου των καταχωρήσεων στο Σύστημα Αύλων Τίτλων και του Ν. 2472/1997 περί προστασίας από επεξεργασία δεδομένων προσωπικού χαρακτήρα. Το παρόν αποτελεί ιδιοκτησία της Εταιρίας και προστατεύεται από τις διατάξεις περί Πνευματικής Ιδιοκτησίας. Απαγορεύεται η με οποιοδήποτε τρόπο ή μέσο αναπαραγωγή, αναδημοσίευση, τροποποίηση, αντιγραφή, πώληση, μετάδοση ή διανομή του συνόλου ή μέρους του παρόντος, χωρίς αναφορά στην πηγή. (Πηγή: ATHEX Group, Αθήνα, Μηνιαίο Στατιστικό Δελτίο Παραγώγων & Δανεισμού, Φεβρουάριος 2017). Απαγορεύεται η εμπορική εκμετάλλευση των στοιχείων από τρίτους. Η εταιρία δεν φέρει καμία ευθύνη για τυχόν αλλοίωση των στοιχείων όταν αυτά χρησιμοποιούνται από τρίτους.

Disclaimer: Hellenic Exchanges-Athens Exchange S.A. (ATHEX Group) makes all efforts to keep all published information updated and accurate. The information is to be seen as general and it does not constitute in any case, professional, investment, legal or any other advice. Data processing was affected in accordance with Greek Law 2396/1996 related to the classified registration within DSS and Law 2472/1997 concerning individuals' protection with regard to the processing of personal data. The bulletin is the property of the company and is protected by Greek and international copyright law. All rights are reserved. Reproduction, publishing, imitation, modification, copying, sale, transition or distribution in any form or by any means, in whole or in part, without the prior reference in source, is strictly forbidden. (source: ATHEX Group, Monthly Statistics Bulletin Derivatives & Lending, February 2017). Any commercial exploitation of these data by third parties is forbidden. ATHEX Group cannot be held liable to modification of the information provided herein when third parties are involved

#### **Διευκρινίσεις και πληροφορίες - Clarifications and further information**

Τμήμα Ανάλυσης Αγορών -Markets Analysis Department

Διεύθυνση Στρατηγικής Επικοινωνίας & Ανάλυσης Αγορών - Strategic Communication & Markets Analysis Division

Τηλ. Επικοινωνίας 210-3366259 - Tel. +30 210 336259

e-mail: [Information-Services-Dpt@athexgroup.gr](mailto:Information-Services-Dpt@athexgroup.gr) - e-mail: [Information-Services-Dpt@athexgroup.gr](mailto:Information-Services-Dpt@athexgroup.gr)

#### **Στατιστική επεξεργασία - Statistical data processing**

Τμήμα Ανάλυσης Αγορών

Διεύθυνση Στρατηγικής Επικοινωνίας & Ανάλυσης Αγορών

#### **Μετάφραση - Επιμέλεια εντύπου**

Τμήμα Ανάλυσης Αγορών - Markets Analysis Department

Διεύθυνση Στρατηγικής Επικοινωνίας & Ανάλυσης Αγορών - Strategic Communication & Markets Analysis Division

#### **Εκδόσεις και Αναφορές του Χρηματιστηρίου - Athens Exchange Publications & Reports**

Επισκεφθείτε μας στο <http://www.athexgroup.gr/el/web/guest/statistics-publications>

Visti the relevant links <http://www.athexgroup.gr/el/web/guest/reports>

e-mail: [StatProducts@athexgroup.gr](mailto:StatProducts@athexgroup.gr)

## **ΠΙΝΑΚΑΣ ΠΕΡΙΕΧΟΜΕΝΩΝ - TABLE OF CONTENTS**

### **1. ΚΥΡΙΑ ΣΗΜΕΙΑ ΠΡΟΗΓΟΥΜΕΝΟΥ ΜΗΝΑ - LAST MONTH EXECUTIVE SUMMARY**

### **2. ΣΥΝΟΛΙΚΟΣ ΟΓΚΟΣ ΣΥΝΑΛΛΑΓΩΝ - TOTAL TRADED VOLUME**

- 2.1. Συνοπτικά Στατιστικά Στοιχεία της Αγοράς Παραγώγων - Derivatives Market Figures Overview
- 2.2. Συνοπτικά Στατιστικά Στοιχεία στο Δανεισμό - Lendings Market Figures Overview
- 2.3. Συνολικός Όγκος Συναλλαγών στην αγορά Παραγώγων - Derivatives Traded Volume
- 2.4. Μέσος Αριθμός Ανοικτών Θέσεων στην αγορά παραγώγων - Derivatives Open Interest Monthly Average
- 2.5. Λόγος Όγκου Συναλλαγών προς Αριθμό Ανοικτών Θέσεων στην αγορά παραγώγων - Derivatives Traded Volume to OI
- 2.6. Πίνακας Ετήσιας Ανάπτυξης της Αγοράς Παραγώγων του Χ.Α. - Derivatives Market Annual Growth Table
  
- 2.7 Πίνακας Ετήσιας Ανάπτυξης στον Δανεισμό του Χ.Α. - Lending Annual Growth Table
- 2.8. Στοιχεία ανά Τύπο Παράγωγου Προϊόντος - Figures by Commodity Type

### **3. ΣΤΑΤΙΣΤΙΚΑ ΑΝΑ ΠΡΟΪΟΝ - KEY FIGURES PER PRODUCT**

- 3.1. Συμβόλαια Μελλοντικής Εκπλήρωσης στον FTSE/ATHEX Large Cap - FTSE/ATHEX Large Cap Stock Index Futures
- 3.2. Δικαιώματα Προαίρεσης στον FTSE/ATHEX Large Cap - FTSE/ATHEX Large Cap Stock Index Options
- 3.3. Συμβόλαια Μελλοντικής Εκπλήρωσης σε μετοχές - Stock Futures
- 3.4. Δικαιώματα Προαίρεσης σε μετοχές - Stock Options
- 3.5. Λόγος Δικαιωμάτων Αγοράς προς Δικαιώματα Πώλησης - Call Put Ratio

### **4. ΣΧΕΣΗ ΠΡΟΘΕΣΜΙΑΚΗΣ ΠΡΟΣ ΥΠΟΚΕΙΜΕΝΗ ΑΓΟΡΑ - DERIVATIVES TO SPOT MARKET RATIOS**

- 4.1. Σχέση Τζίρου Δεικτών και Μετοχών προς Σύνολο Αγοράς - Index and Stock Derivatives to Spot Market Ratios
- 4.2. Σχέση Συνόλου Παραγώγων προς Υποκείμενη Αγορά - Derivatives to Spot Market Traded Value Ratio
- 4.3. Σχέση Παραγώγων προς Υποκείμενη Αγορά ανά Προϊόν - Derivatives to Spot Market Ratio per product
- 4.4. Σχέση Αξίας Συναλλαγών Μετοχών Δεικτών με το Σύνολο Μετοχών - Indexes Spot Traded Value against Total Number of Shares

### **5. ΚΙΝΗΤΙΚΟΤΗΤΑ ΕΠΕΝΔΥΤΩΝ - INVESTORS ACTIVITY**

- 5.1. Κωδικοί Επενδυτών (Σύνολο και Ενεργοί ανά μήνα) - Investor Accounts (Total and Active per Month)
- 5.2. Ενεργότητα Κωδικών ανά Κατηγορία Προϊόντος - Account Activity per Product Category
- 5.3. Ποσοστό Αγοράς ανά Προϊόν - Product Market Share
- 5.4. Κωδικοί Επενδυτών (Σύνολο και Ενεργοί ανά μήνα) - Investor Accounts (Total and active per month)
- 5.5. Ποσοστό % Ενδοσυνεδριακών Συναλλαγών ανά Προϊόν - Percentage % of Intraday Trades per Product

### **6. ΕΝΕΡΓΟΤΗΤΑ ΜΕΛΩΝ & ΕΠΕΝΔΥΤΩΝ ΑΝΑ ΠΡΟΪΟΝ - MEMBER & INVESTORS ACTIVITY PER PRODUCT**

- 6.1. ΣΜΕ επί του FTSE/ATHEX Large Cap - FTSE/ATHEX Large Cap Index Futures
- 6.2. Δικαιώματα επί του FTSE/ATHEX Large Cap - FTSE/ATHEX Large Cap Index Options

### **7. ΜΕΡΙΔΙΑ ΑΓΟΡΑΣ ΜΕΛΩΝ - MEMBERS MARKET SHARE**

## 1. ΚΥΡΙΑ ΣΗΜΕΙΑ ΠΡΟΗΓΟΥΜΕΝΟΥ ΜΗΝΑ - LAST MONTH EXECUTIVE SUMMARY

Αύξηση κατά 10,6% σημειώθηκε στο μέσο ημέρησιο αριθμό αγοραπωλησιών του συνόλου των συμβολαίων, που διαπραγματεύτηκαν στην Αγορά Παραγώγων κατά τον Φεβρουάριο του 2017, σε σχέση με τον αντίστοιχο μέσο όρο του τελευταίου τριμήνου (Νοέμβριος-Ιανουάριος). Συγκεκριμένα, τον Φεβρουάριο 2017 διαπραγματεύτηκαν 76.537 συμβόλαια, κατά μέσο όρο, ημερησίως, έναντι 69.209 συμβολαίων του τελευταίου τριμήνου.

Ανοδικά, κινήθηκε ο μέσος ημερήσιος όγκος συναλλαγών στα ΣΜΕ επί μετοχών παρουσιάζοντας αύξηση της τάξεως του 11,0% σε σχέση με το προηγούμενο τρίμηνο. Να σημειωθεί ότι οι συναλλαγές πελατείας για τα ΣΜΕ σε μετοχές ανήλθαν στο 51.0% της αξίας συναλλαγών τον Φεβρουάριο 2017, όταν ο μέσος όρος του έτους 2016 είχε διαμορφωθεί στο 57.3%.

Αύξηση παρουσίασε ο λόγος του συνολικού τζίρου της Αγοράς Παραγώγων προς το συνολικό τζίρο της Αγοράς Μετοχών, ο οποίος διαμορφώθηκε στο 40.3% για το μήνα Φεβρουάριο 2017.

Τέλος, οι κωδικοί συναλλαγών στο τέλος Φεβρουαρίου του 2017 ανήλθαν σε 38,410, ήτοι περισσότεροι από τα τέλη Ιανουαρίου του 2017. Από τους κωδικούς αυτούς, συναλλαγές πραγματοποίησαν οι 1,609 ή ποσοστό 4.2%.

The daily average number of contracts, traded at the Derivatives Market during February 2017 increased by 10.6%, when compared to the respective average number of the previous quarter (November - January). Specifically, in February 2017 contracts were traded , compared to contracts, on average, of the previous quarter.

The average traded volume of the stock futures was increased of 11.0% compared to the previous quarter. It is noted that, in February 2017, the client account trades for stock futures accounted for 51.0% of the trades value, when the 2016 total average was 57.3%.

In addition, the Derivatives to Spot traded value ratio was increased to 40.3% in February 2017.

As far as the end-clients (investors) are concerned, the trading number accounts were 38,410 at the end of February 2017, that is more than the end of January 2017. Out of these trading accounts, 1,609 concluded trades or the 4.2% of the total.

2. ΣΥΝΟΛΙΚΟΣ ΟΓΚΟΣ ΣΥΝΑΛΛΑΓΩΝ - TOTAL TRADED VOLUME

2.1. Συνοπτικά στατιστικά στοιχεία της Αγοράς Παραγώγων - Derivatives market figures overview

Συναλλαγές στην Αγορά Παραγώγων - Derivatives Market Volumes

01/01/2017

28/02/2017

Παράγωγα Προϊόντα - Derivative Products	Όγκος Συναλλαγών Φεβρουάριος 2017 - Traded Volume February 2017	Αθροιστικός Όγκος Συναλλαγών - Cumulative Traded Volume			Μέσος Ημερήσιος Όγκος Συναλλαγών - Daily Average Traded Volume					
		1 / 2017 έως-το 2 / 2017	1 / 2016 έως-το 2 / 2016	Ποσοστό Μεταβολής - Percentage Change	Από την αρχή του έτους - From year start	Τελευταίο 3-μήνου - Last 3 months (*)	Φεβρουάριος 2016 - February 2016	Φεβρουάριος 2017 - February 2017	Ποσοστό Μεταβολής - Percentage Change	Ποσοστό Μεταβολής - Percentage Change
<b>-ΣΜΕ επί δεικτών - Index Futures</b>		[1]	[2]	[1] / [2]	[5]	[4]	[3]	[3] / [4]	[3] / [5]	
FTSE/ATHEX Large Cap	63,221	107,681	216,999	-50.38%	2,692	3,183	6,034	3,327	-44.86%	4.55%
<b>Σύνολο - Total</b>	<b>63,221</b>	<b>107,681</b>	<b>216,999</b>	<b>-50.38%</b>	<b>2,692</b>	<b>3,183</b>	<b>6,034</b>	<b>3,327</b>	<b>-44.86%</b>	<b>4.55%</b>
<b>-Δικαιώματα επί δεικτών - Index Options</b>										
FTSE/ATHEX Large Cap	4,822	9,133	11,418	-20.01%	228	286	288	254	-11.83%	-11.22%
<b>Σύνολο - Total</b>	<b>4,822</b>	<b>9,133</b>	<b>11,418</b>	<b>-20.01%</b>	<b>228</b>	<b>286</b>	<b>288</b>	<b>254</b>	<b>-11.83%</b>	<b>-11.22%</b>
<b>-ΣΜΕ επί μετοχών - Stock Futures</b>										
ALPHA ΤΡΑΠΕΖΑ Α.Ε. - ALPHA BANK A.E.	140,652	227,845	359,097	-36.55%	5,696	6,563	10,245	7,403	-27.74%	12.80%
ΤΡΑΠΕΖΑ EUROBANK ERGASIAS Α.Ε. - EUROBANK ERGASIAS A.E.	179,312	326,433	288,652	13.09%	8,161	8,710	10,036	9,437	-5.97%	8.36%
MARFIN INVESTMENT GROUP Α.Ε. - SYMME	26,121	73,700	92,232	-20.09%	1,843	3,162	1,364	1,375	0.79%	-56.52%
ΓΕΚ ΤΕΡΝΑ Α.Ε. - ΣΥΜ/ΧΩΝ, ΑΚΙΝΗΤΩΝ, ΚΑΤ	942	2,420	5,152	-53.03%	61	321	130	50	-61.88%	-84.54%
ΔΗΜΟΣΙΑ ΕΠΙΧΕΙΡΗΣΗ ΗΛΕΚΤΡΙΣΜΟΥ ΑΕ - ΔΕΗ	7,776	15,147	34,562	-56.17%	379	775	1,099	409	-62.75%	-47.19%
ΕΘΝΙΚΗ ΤΡΑΠΕΖΑ ΤΗΣ ΕΛΛΑΔΟΣ Α.Ε. - NAT	554,364	870,505	701,248	24.14%	21,763	23,779	20,407	29,177	42.98%	22.70%
ΕΛΛΑΚΤΟΡ Α.Ε. - ELLAKTOR S.A.	1,863	3,876	4,666	-16.93%	97	197	140	98	-29.82%	-50.12%
ΕΛΛΗΝΙΚΑ ΠΕΤΡΕΛΑΙΑ Α.Ε. - HELLENIC PETROL	3,895	6,225	8,921	-30.22%	156	260	251	205	-18.33%	-21.04%
ΕΛΛΗΝΙΚΑ ΧΡΗΜΑΤΙΣΤΗΡΙΑ - ΧΡΗΜΑΤΙΣΤΗΡΙΑ	1,122	1,535	5,075	-69.75%	38	62	143	59	-58.72%	-4.63%
INTRALOT Α.Ε. - INTRALOT S.A.	954	1,750	393	345.29%	44	59	7	50	607.67%	-14.22%
ΜΕΤΚΑ Α.Ε. - METKA S.A.	441	888	2,424	-63.37%	22	71	82	23	-71.53%	-67.52%
ΜΟΤΟΡ ΟΙΛ (ΕΛΛΑΣ) ΔΙ.ΥΛ. ΚΟΡΙΝΘΟΥ ΑΕ - MOTOR OIL (GREECE) DI.UL. KORINTHOU AE	335	605	3,718	-83.73%	15	37	125	18	-85.84%	-52.23%
ΜΥΤΙΛΗΝΑΙΟΣ Α.Ε. ΟΜΙΛΟΣ ΕΠΙΧ/ΩΝ - MYTILINEOS A.E. GROUP	7,796	17,753	14,940	18.83%	444	702	271	410	51.35%	-41.55%
ΟΠΑΠ ΑΕ - OPAP S.A.	6,313	11,283	27,540	-59.03%	282	498	754	332	-55.92%	-33.26%
ΟΤΕ Α.Ε. - HELLENIC TELECOM. ORGANISATION	6,585	12,529	31,459	-60.17%	313	702	1,002	347	-65.40%	-50.63%
TITAN - TITAN Cement Company	124	381	2,523	-84.90%	10	37	59	7	-88.86%	-82.25%
ΤΡΑΠΕΖΑ ΠΕΙΡΑΙΩΣ Α.Ε. - PIRAEUS BANK S.A.	438,020	710,299	599,894	18.40%	17,757	19,255	18,843	23,054	22.35%	19.73%
ΟΡΓΑΝΙΣΜΟΣ ΛΙΜΕΝΟΣ ΠΕΙΡΑΙΩΣ Α.Ε. - P.F.O.	65	164	765	-78.56%	4	29	22	3	-84.48%	-88.11%
GRIVALIA PROPERTIES Α.Ε.Ε.Α.Π. - GRIVALIA	165	342	714	-52.10%	9	12	17	9	-48.63%	-27.06%
ΤΕΡΝΑ ΕΝΕΡΓΕΙΑΚΗ Α.Β.Ε.Τ.Ε. - TERNA ENER	147	414	848	-51.18%	10	45	23	8	-66.29%	-82.95%
JUMBO ΑΝΩΝΥΜΗ ΕΜΠΟΡΙΚΗ ΕΤΑΙΡΙΑ - JUMBO	1,002	2,432	7,264	-66.52%	61	112	177	53	-70.23%	-52.86%
FOLLI-FOLLIE Α.Ε.Β.Τ.Ε. - FOLLI FOLLIE S.A.	493	1,062	2,577	-58.79%	27	77	45	26	-41.91%	-66.32%
COCA-COLA HBC AG - COCA-COLA HBC AG	374	597	883	-32.39%	15	17	1	20	2883.07%	16.43%
Ε.Υ.Δ.Α.Π. Α.Ε. - ATHENS WATER SUPPLY & SEWERAGE	21	34	1,426	-97.62%	1	40	24	1	-95.35%	-97.22%
VIOHALCO SA/NV - VIOHALCO SA/NV	5,901	8,328	1,365	510.11%	208	126	34	311	816.03%	146.34%
<b>Σύνολο - Total</b>	<b>1,384,783</b>	<b>2,296,547</b>	<b>2,200,470</b>	<b>4.37%</b>	<b>57,414</b>	<b>65,671</b>	<b>65,373</b>	<b>72,883</b>	<b>11.49%</b>	<b>10.98%</b>
<b>-Δικαιώματα επί μετοχών - Stock Options</b>										
ALPHA ΤΡΑΠΕΖΑ Α.Ε. - ALPHA BANK A.E.	460	567	732	-22.54%	14	14	1	2	10.53%	-88.54%
ΔΗΜΟΣΙΑ ΕΠΙΧΕΙΡΗΣΗ ΗΛΕΚΤΡΙΣΜΟΥ ΑΕ - ΔΕΗ	1,020	1,350	175	671.43%	34	4	3	54	1778.95%	1362.04%
ΕΘΝΙΚΗ ΤΡΑΠΕΖΑ ΤΗΣ ΕΛΛΑΔΟΣ Α.Ε. - NAT	0	0	20	-100.00%	0	0	1	0	-100.00%	-100.00%
ΟΠΑΠ ΑΕ - OPAP S.A.	38	234	1,525	-84.66%	6	19	26	2	-92.29%	-89.59%
ΟΤΕ Α.Ε. - HELLENIC TELECOM. ORGANISATION	285	642	1,825	-64.82%	16	33	18	15	-17.11%	-53.96%
ΤΡΑΠΕΖΑ ΠΕΙΡΑΙΩΣ Α.Ε. - PIRAEUS BANK S.A.	0	0	0	---	0	0	0	0	---	---
<b>Σύνολο - Total</b>	<b>1,803</b>	<b>2,793</b>	<b>4,277</b>	<b>-34.70%</b>	<b>70</b>	<b>69</b>	<b>49</b>	<b>72</b>	<b>46.62%</b>	<b>4.14%</b>
<b>ΣΥΝΟΛΟ ΣΜΕ &amp; ΔΙΚΑΙΩΜΑΤΩΝ - TOTAL</b>	<b>1,454,629</b>	<b>2,416,154</b>	<b>2,433,164</b>	<b>-0.70%</b>	<b>60,404</b>	<b>69,209</b>	<b>71,744</b>	<b>76,537</b>	<b>6.68%</b>	<b>10.59%</b>

(\*) Αφορά τους μήνες: Ιανουάριο, Δεκέμβριο και Νοέμβριο.  
Refers to months: January, December and November.

Στήλες [2] και [4]: Στα αθροίσματα συμπεριλαμβάνονται στοιχεία για προϊόντα που δεν διαπραγματεύονται πλέον.  
Columns [2] and [4]: The summarized data includes information on products not traded any more.

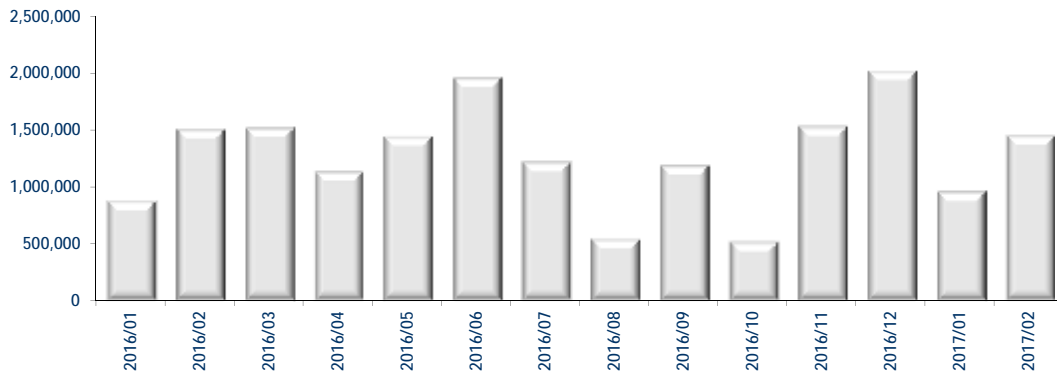
2.2 Συνοπτικά στατιστικά στοιχεία Δανεισμού - Lendings market figures overview

Από - From: 01/02/2017 Έως - To: 28/2/2017

Προϊόν Δανεισμού Lending Products	Υποκείμενος Τίτλος - Underlying Title	Πλήθος Πολυμερών Συναλλαγών - Multilateral Lending	Πλήθος Διμερών Συναλλαγών - Bilateral Lending	Ανοιχτές Θέσεις Πολυμερών Συναλλαγών - Open Interest Multilateral Lending 28/2/2017	Ανοιχτές Θέσεις Διμερών Συναλλαγών - Open Interest Bilateral Lending 28/2/2017
ΑΕGNBOR	ΑΕΡΟΠΟΡΙΑ ΑΙΓΑΙΟΥ - AEGEAN AIRLINES	5,249		500	200
ΑΕTFBOR	ALPHA ETF FTSE Athex Large Cap ΜΕΤΟΧΙΚΟ - ALPHA ETF FTSE Athex Large Cap EQUITIES FUND				1,100
ALMYBOR	ΑΛΟΥΜΥΛ ΒΙΟΜΗΧΑΝΙΑ ΑΛΟΥΜΙΝΙΟΥ Α.Ε. - ALUMIL ALUMINIUM INDUSTRY S.A. (CR)				
ALPHABOR	ALPHA ΤΡΑΠΕΖΑ Α.Ε. - ALPHA BANK A.E.	11,200	9,000	1,200	61,000
ANEMOSBOR	ΕΛ.ΤΕΧ. ΑΝΕΜΟΣ Α.Ε. - ELTECH ANEMOS S.A.				
ASCOBOR	A.S. Α.Ε. - A.S. COMPANY S.A.				
AVAXBOR	J. & P. - ΑΒΑΞ Α.Ε. - J. & P. - AVAX S.A.				
BELABOR	JUMBO ΑΝΩΝΥΜΗ ΕΜΠΟΡΙΚΗ ΕΤΑΙΡΙΑ - JUMBO S.A.	13,800		1,625	
CENERBOR	CENERGY HOLDINGS S.A. - CENERGY HOLDINGS S.A.				
CENTRBOR	CENTRIC ΣΥΜΜΕΤΟΧΩΝ Α.Ε. - CENTRIC HOLDINGS S.A.				
EEEBOR	COCA-COLA HBC AG - COCA-COLA HBC AG	6,377	8,500	7,408	9,300
ELLAKTORBOR	ΕΛΛΑΚΤΟΡ Α.Ε. - ELLAKTOR S.A.				3,000
ELREBOR	ΕΛΛΗΝΙΚΑ ΠΕΤΡΕΛΑΙΑ Α.Ε. - HELLENIC PETROLEUM S.A.	6,300		6,600	600
ELTONBOR	ΕΛΤΟΝ ΔΙΕΘΝΟΥΣ ΕΜΠΟΡΙΟΥ Α.Ε.Β.Ε. - ELTON S.A.				
EPILBOR	ΕΠΙΛΕΚΤΟΣ ΚΛΩΣ/ΡΓΙΑ Α.Ε.Β.Ε. - SELECTED TEXTILE IND. ASSOC. S.A.				
ETEBOB	ΕΘΝΙΚΗ ΤΡΑΠΕΖΑ ΤΗΣ ΕΛΛΑΔΟΣ Α.Ε. - NATIONAL BANK OF GREECE S.A.	745,033	1,160,000	588,298	664,200
ETFASEBOR	NBGAM ETF ΓΕΝΙΚΟΣ ΔΕΙΚΤΗΣ Χ.Α. - Μετοχικό Εσωτερικό - NBGAM ETF ATHEX GENERAL INDEX				2,636
ETFGT30PBOR	NBGAM ETF GREECE & TURKEY 30 - Μετοχικό - NBGAM ETF GREECE & TURKEY 30 - EQUITY				
EURICBOR	ΕΥΡΩΠΑΪΚΗ ΠΙΣΤΗ - EUROPEAN RELIANCE GEN. INSUR. S.A.				
EUPROBOR	GRIVALIA PROPERTIES Α.Ε.Ε.Α.Π. - GRIVALIA PROPERTIES R.E.I.C.	603			400
EUROBBOR	ΤΡΑΠΕΖΑ EUROBANK ERGASIAS Α.Ε. - EUROBANK ERGASIAS S.A.	445,000	340,000	316,312	296,000
EXAEBOR	ΕΛΛΗΝΙΚΑ ΧΡΗΜΑΤΙΣΤΗΡΙΑ - ΧΡΗΜΑΤΙΣΤΗΡΙΟ ΑΘΗΝΩΝ - HELLENIC EXCHANGES-ATHENS STO	26,450	4,200	12,150	100
EYAPSBOR	ΕΤ. ΥΔΡΕΥΣΗΣ & ΑΠΟΧ. ΘΕΣ/ΚΗΣ Α.Ε. - THESSALONIKA WATER & SEWERAGE SA				
EYDAPBOR	Ε.Υ.Δ.Α.Π. Α.Ε. - ATHENS WATER SUPPLY & SEWERAGE S.A.			1,600	
FFGRPBOR	FOLLI-FOLLIE Α.Ε.Β.Τ.Ε. - FOLLI FOLLIE S.A.	3,500	1,100	1,615	1,400
FLEXOBOR	FLEXORPACK Α.Ε.Β.Ε.Π. - FLEXORPACK S.A.				
FOURKBOR	FOURLIS Α.Ε.ΣΥΜΜΕΤΟΧΩΝ - FOURLIS S.A.	924			
GEKTERNABOR	ΓΕΚ ΤΕΡΝΑ Α.Ε. ΣΥΜ/ΧΩΝ, ΑΚΙΝΗΤΩΝ, ΚΑΤΑΣΚΕΥΩΝ - GEK TERNA HOLDING REAL ESTATE CONSTRUCTION			112	700
HTOBOR	ΟΤΕ Α.Ε. - HELLENIC TELECOM. ORGANISATION	24,389	38,000	3,657	147,100
HYGEIABOR	ΔΙΑΓΝΩΣΤΙΚΟ & ΘΕΡΑΠΕΥΤΙΚΟ ΚΕΝΤΡΟ ΑΘΗΝΩΝ ΥΓΕΙΑ - DIAGNOSTIC&THERAPEUTIC CENTER OF ATHENS YGEDIA				
IASOBOR	ΙΑΣΩ Α.Ε. - IASO S.A.				
IATRBOR	ΙΑΤΡΙΚΟ ΑΘΗΝΩΝ Ε.Α.Ε. - ATHENS MEDICAL C.S.A.				
IKTINBOR	ΙΚΤΙΝΟΣ ΕΛΛΑΣ Α.Ε. - IKTINOS HELLAS S.A.				
INLOTBOR	ΙΝΤΡΑΛΟΤ Α.Ε. - INTRALOT S.A.	4,000			6,000
INTRKBOR	ΙΝΤΡΑΚΟΜ Α.Ε. ΣΥΜΜΕΤΟΧΩΝ - INTRACOM S.A. HOLDINGS				
KLEMBOR	KLEEMAN HELLAS Α.Β.Ε.Ε. - KLEEMAN HELLAS S.A.				
KORRESBOR	ΚΟΡΡΕΣ ΦΥΣΙΚΑ ΠΡΟΪΟΝΤΑ - KORRES NATURAL PRODUCTS				
KRIBOR	ΚΡΙ-ΚΡΙ ΒΙΟΜΗΧΑΝΙΑ ΓΑΛΑΚΤΟΣ Α.Β.Ε.Ε. - KRI-KRI MILK INDUSTRY S.A.				
KYRMBOR	F.H.L. Η.ΚΥΡΙΑΚΙΔΗΣ Α.Β.Ε.Ε. - F.H.L. I. KYRIAKIDIS MARBLES - GRANITES S.A.				
LAMDBOR	LAMDA DEVELOPMENT Α.Ε. - LAMDA DEVELOPMENT S.A.	123	2,000	14	400
METKKBOR	ΜΕΤΚΑ Α.Ε. - ΜΕΤΚΑ S.A.	4,751		19,709	4,300
MIGBOR	MARFIN INVESTMENT GROUP Α.Ε. ΣΥΜΜΕΤΟΧΩΝ - MARFIN INVESTMENT GROUP SA	50,000		50,000	
MLSBOR	MLS ΠΛΗΡΟΦΟΡΙΚΗ Α.Ε. - MLS MULTIMEDIA S.A.				
MOHBOR	ΜΟΤΟΡ ΟΙΛ (ΕΛΛΑΣ) ΔΙΥΛ. ΚΟΡΙΝΘΟΥ ΑΕ - MOTOR OIL (HELLAS) REFINERIES SA	19,043		18,219	
MYTILBOR	ΜΥΤΙΛΗΝΑΙΟΣ Α.Ε. ΟΜΙΛΟΣ ΕΠΙΧ/ΩΝ - MYTILINEOS HOLDINGS S.A.	7,000	20,000	5,164	700
OLTHBOR	ΟΡΓΑΝΙΣΜΟΣ ΛΙΜΕΝΟΣ ΘΕΣ/ΚΗΣ Α.Ε. - TPA S.A.				
OLYMPBOR	ΤΕΧΝΙΚΗ ΟΛΥΜΠΙΑΚΗ Α.Ε. - TECHNICAL OLYMPIC S.A.				
OPARBOR	ΟΠΑΠ Α.Ε. - OPAP S.A.	121,544	10,000	3,000	
OTOELBOR	ΑΥΤΟΗΕΛΛΑΣ Α.Τ.Ε.Ε. - AUTOHELLAS S.A.				
PAPBOR	ΠΑΠΟΥΤΣΑΝΗΣ ΑΒΕΕ ΚΑΤΑΝΑΛΩΤΙΚΩΝ ΑΓΑΘΩΝ - PAPOUTSANIS S.A.				
PETROBOR	ΠΕΤΡΟΣ ΠΕΤΡΟΠΟΥΛΟΣ - PETROS PETROPOULOS				
PLAISBOR	ΠΛΑΙΣΙΟ COMPUTERS Α.Ε.Β.Ε. - PLAISIO COMPUTERS S.A.				
PLAKRBOR	ΠΛΑΣΤΙΚΑ ΚΡΗΤΗΣ Α.Β.Ε.Ε. - CRETE PLASTICS S.A.				
PLATBOR	ΠΛΑΣΤΙΚΑ ΘΡΑΚΗΣ Α.Β.Ε.Ε. - THRACE PLASTICS S.A.				
PPABOR	ΟΡΓΑΝΙΣΜΟΣ ΛΙΜΕΝΟΣ ΠΕΙΡΑΙΩΣ Α.Ε. - P.P.A. S.A.			368	
PPCBOR	ΔΗΜΟΣΙΑ ΕΠΙΧΕΙΡΗΣΗ ΗΛΕΚΤΡΙΣΜΟΥ ΑΕ - PPC S.A.	28,400		13,900	3,900
PROFBOR	PROFILE Α.Ε.Β.Ε. ΠΛΗΡΟΦΟΡΙΚΗΣ - PROFILE SYSTEMS & SOFTWARE S.A.				
QUALBOR	QUALITY AND RELIABILITY Α.Β.Ε.Ε. - QUALITY AND RELIABILITY S.A.				
QUESTBOR	QUALITY AND RELIABILITY Α.Β.Ε.Ε.(ΚΟ) - QUALITY AND RELIABILITY S.A.(CR)				
REVOILBOR	ΡΕΒΟΪΛ Α.Ε.Ε.Π - REVOIL S.A.				
SARBOR	ΓΡ. ΣΑΡΑΝΤΗΣ Α.Β.Ε.Ε. - GR. SARANTIS S.A.	535	1,900	205	1,000
SELOBOR	ΙΧΘΥΟΤΡΟΦΕΙΑ ΣΕΛΟΝΤΑ Α.Ε.Ε.Ε. - SELONDA AQUACULTURE S.A.				
TATTBOR	ΑΤΤΙΚΑ ΒΑΝΚ Α.Τ.Ε (ΑΤΤ) - ATTICA HOLDINGS S.A.				
TENERGYBOR	ΤΕΡΝΑ ΕΝΕΡΓΕΙΑΚΗ Α.Β.Ε.Τ.Ε. - TERNA ENERGY S.A.			1,000	
TITKBOR	ΑΝΩΝΥΜΟΣ ΕΤΑΙΡΙΑ ΤΣΙΜΕΝΤΩΝ ΤΙΤΑΝ - TITAN CEMENT COMPANY S.A.	15,300		6,083	400
TREIRBOR	ΤΡΑΠΕΖΑ ΠΕΙΡΑΙΩΣ Α.Ε. - PIRAEUS BANK S.A.	10,000	275,000	6,061	381,000
VIOBOR	VIOHALCO SA/NV - VIOHALCO SA/NV	50,000		500	4,300
XAKOBOR	ΧΑΛΚΟΡ Α.Ε - HALKOR S.A.				
<b>Σύνολο - Total</b>		<b>1,599,521</b>	<b>1,869,700</b>	<b>1,065,300</b>	<b>1,589,736</b>
Πλήθος Συμβολαίων Πολυμερών Συναλλαγών - Multilateral Lending		1,599,521			
Πλήθος Συμβολαίων Διμερών Συναλλαγών - Bilateral Lending		1,869,700			
<b>Σύνολο - Total</b>		<b>3,469,221</b>			

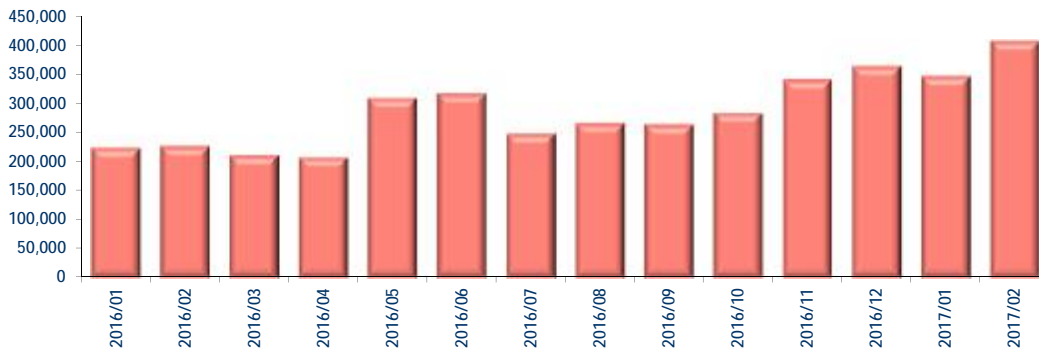
### 2.3. Συνολικός Όγκος Συναλλαγών στην αγορά Παραγώγων - Derivatives Traded Volume

Μηνιαίος Όγκος Συναλλαγών - Monthly Traded Volume



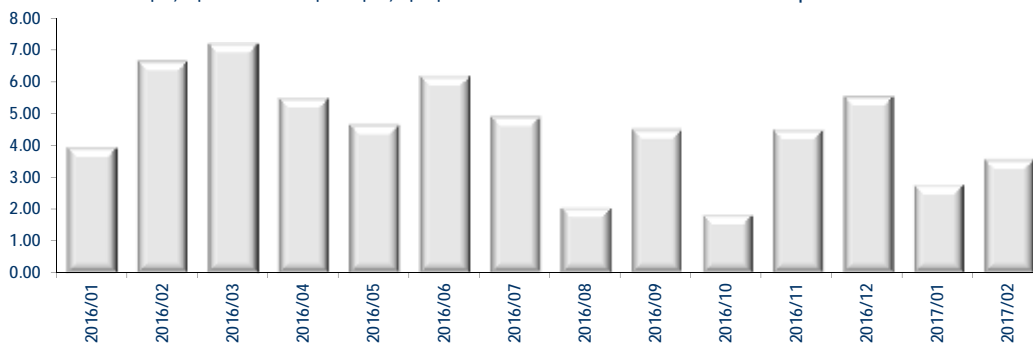
### 2.4. Μέσος Αριθμός Ανοικτών Θέσεων στην αγορά παραγώγων - Derivatives Open Interest Monthly Average

Μέσες Μηνιαίες Ανοικτές Θέσεις - Open Interest Monthly Average



### 2.5. Λόγος Όγκου Συναλλαγών προς Αριθμό Ανοικτών Θέσεων στην αγορά παραγώγων - Derivatives Traded Volume to Open Inter

Λόγος Όγκου Συναλλαγών προς Αριθμό Ανοικτών Θέσεων - Traded Volume to Open Interest Ratio



2.6. Πίνακας Ετήσιας Ανάπτυξης της Αγοράς Παραγώγων του Χ.Α. - Derivatives Market Annual Growth Table

		Feb-17
<b>Μέλη διαπραγμάτευσης</b>		33
Νέα μέλη Συγχωνεύσεις και διαγραφές μελών		
<b>Μέλη εκκαθάρισης</b>		24
Νέα μέλη ανά έτος Συγχωνεύσεις και διαγραφές μελών		
<b>Άμεσα εκκαθαριστικά μέλη</b>		16
Ελληνικές ΕΠΕΥ		9
Ελληνικές Τράπεζες		3
ΕΠΕΥ Αλλοδαπής		4
<b>Γενικά εκκαθαριστικά μέλη</b>		8
Ελληνικές Τράπεζες		8
<b>Όγκος συναλλαγών (αρ. συμβολαίων)</b>		1,454,629
<b>Κωδικοί επενδυτών</b>		38,410
<b>Προϊόντα</b>	<b>Δείκτες</b>	2
	<b>Μετοχικά</b>	31
<b>Συμβάσεις API</b>		

		Feb-17
<b>Trading Members</b>		33
New members Members mergers and resignations		
<b>Clearing Members</b>		24
New Members per year Members mergers and resignations		
<b>Direct clearing members</b>		16
Greek ISF's		9
Greek Banks		3
Remote ISF's		4
<b>General clearing members</b>		8
Greek Banks		8
<b>Traded volume (no of contracts)</b>		1,454,629
<b>Investors accounts</b>		38,410
<b>Products</b>	<b>Indices</b>	2
	<b>Stocks</b>	31
<b>API licences</b>		

2.7 Πίνακας Ετήσιας Ανάπτυξης στον Δανεισμό του Χ.Α. - Lending Annual Growth Table

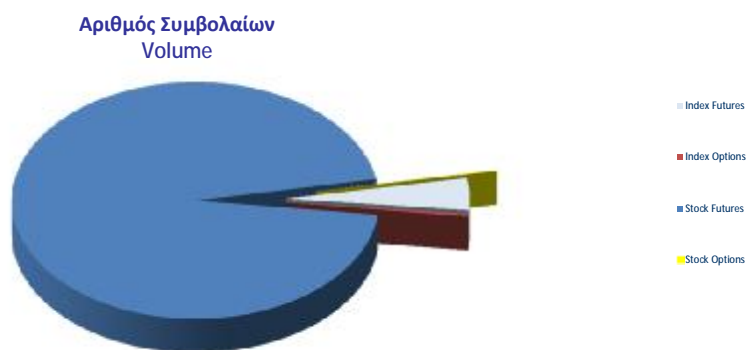
		Feb-17
<b>Μέλη διαπραγμάτευσης</b>		34
Νέα μέλη Συγχωνεύσεις και διαγραφές μελών		
<b>Μέλη εκκαθάρισης</b>		24
Νέα μέλη ανά έτος Συγχωνεύσεις και διαγραφές μελών		
<b>Όγκος συναλλαγών</b>		3,469,221
<b>Αριθμός μετοχών προς Δανεισμό</b>		68

		Feb-17
<b>Trading Members</b>		34
New members Members mergers and resignations		
<b>Clearing Members</b>		24
New Members per year Members mergers and resignations		
<b>Traded volume</b>		3,469,221
<b>Number of securities available for Lending</b>		68

## 2.8. Στοιχεία ανά Τύπο Παράγωγου Προϊόντος - Figures by Commodity Type

Περίοδος - Period: 01/02 - 28/02/2017

Τύπος Παράγωγου Προϊόντος - Commodity Type	Αριθμός Συμβολαίων - Volume	Αριθμός Πράξεων - Trades	Ανοιχτές Θέσεις - Open Interest 28/2/2017
Index Futures	63,221	9,846	8,028
Index Options	4,822	926	1,998
Stock Futures	1,384,783	37,161	364,652
Stock Options	1,803	85	1,695
<b>Totals</b>	<b>1,454,629</b>	<b>48,018</b>	<b>376,373</b>
<b>Lending (Multilateral/Bilateral)</b>	<b>3,469,221</b>	<b>120</b>	<b>2,655,036</b>



### 3. ΣΤΑΤΙΣΤΙΚΑ ΑΝΑ ΠΡΟΪΟΝ - KEY FIGURES PER PRODUCT

#### 3.1. Συμβόλαια Μελλοντικής Εκπλήρωσης στον FTSE/ATHEX Large Cap - FTSE/ATHEX Large Cap

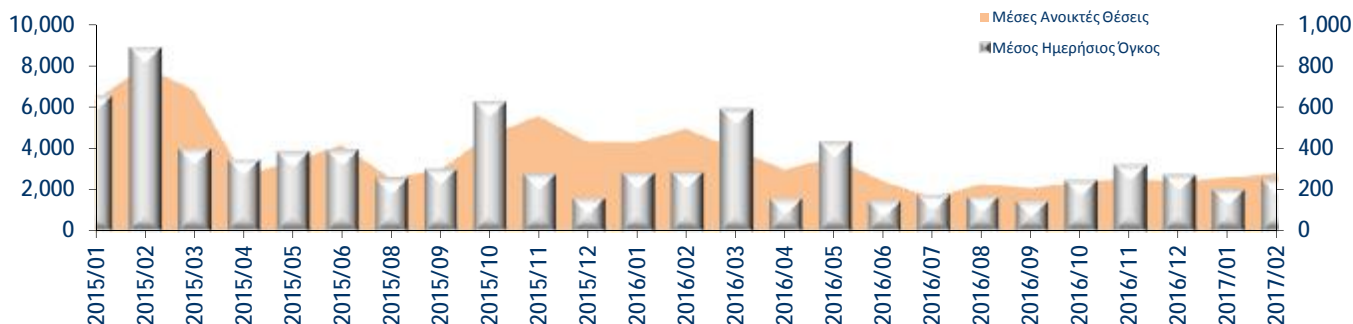
Μέσος Ημερήσιος Όγκος & Ανοικτές Θέσεις - Average Daily Volume & Open Interest



		Εργάσιμες Ημέρες - Trading Days	Μέσος Ημερήσιος Όγκος Συναλλαγών - Daily Average Traded Volume	Αξία Συναλλαγών (εκατ. Ευρώ) - Traded Value (mil. Euro)	Λόγος Αξίας Συναλλαγών Παραγώγου / Υποκείμενη - Derivative / Spot Traded Value Ratio	Συναλλαγές Μελών - Members Trades	Συναλλαγές Πελατείας / Πελάτες - Clientele / Client Account Trades
Ιανουάριος - January	2017	21	2,117	153.66	20.75%	57.69%	42.31%
Φεβρουάριος - February	2017	19	3,327	212.12	26.82%	58.45%	41.55%
Μάρτιος - March	2017						
Απρίλιος - April	2017						
Μάιος - May	2017						
Ιούνιος - June	2017						
Ιούλιος - July	2017						
Αύγουστος - August	2017						
Σεπτέμβριος - September	2017						
Οκτώβριος - October	2017						
Νοέμβριος - November	2017						
Δεκέμβριος - December	2017						
<b>ΣΥΝΟΛΟ ΕΤΟΥΣ - YEAR TOTAL</b>	<b>2017</b>	<b>40</b>	<b>2,692</b>	<b>365.78</b>	<b>23.79%</b>	<b>58.07%</b>	<b>41.93%</b>

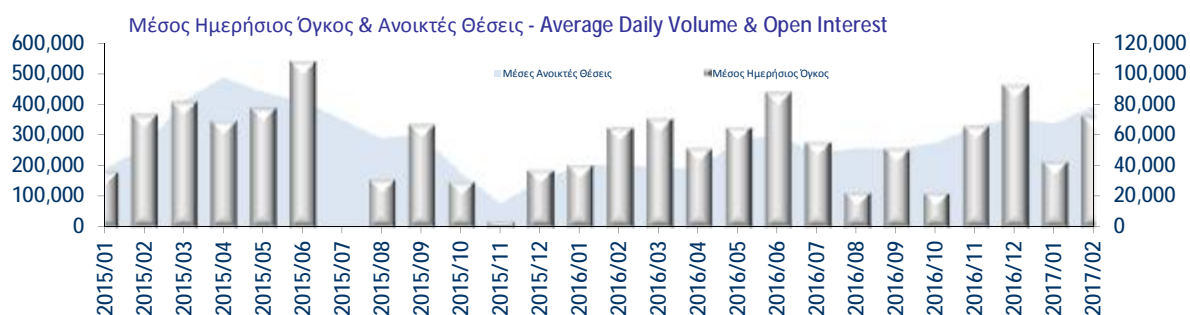
### 3.2. Δικαιώματα Προαίρεσης στον FTSE/ATHEX Large Cap - FTSE/ATHEX Large Cap Stock Index Options

Μέσος Ημερήσιος Όγκος & Ανοικτές Θέσεις - Average Daily Volume & Open Interest



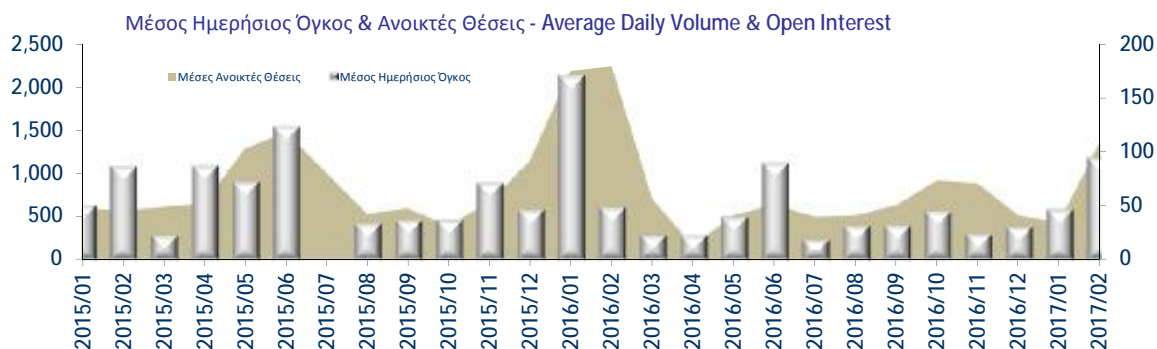
		Εργάσιμες Ημέρες - Trading Days	Μέσος Ημερήσιος Όγκος Συναλλαγών - Daily Average Traded Volume	Αξία Συναλλαγών (εκατ. Ευρώ) - Traded Value (mil. Euro)	Λόγος Αξίας Συναλλαγών Παραγώγου / Υποκείμενη - Derivative / Spot Traded Value Ratio	Συναλλαγές Μελών - Members Trades	Συναλλαγές Πελάτες / Client Account Trades
Ιανουάριος - January	2017	21	205	15.13	2.04%	62.46%	37.54%
Φεβρουάριος - February	2017	19	254	16.40	2.07%	62.14%	37.86%
Μάρτιος - March	2017						
Απρίλιος - April	2017						
Μάιος - May	2017						
Ιούνιος - June	2017						
Ιούλιος - July	2017						
Αύγουστος - August	2017						
Σεπτέμβριος - September	2017						
Οκτώβριος - October	2017						
Νοέμβριος - November	2017						
Δεκέμβριος - December	2017						
<b>ΣΥΝΟΛΟ ΕΤΟΥΣ - YEAR TOTAL</b>	2017	40	228	31.53	2.06%	62.30%	37.70%

### 3.3. Συμβόλαια Μελλοντικής Εκπλήρωσης σε μετοχές - Stock Futures



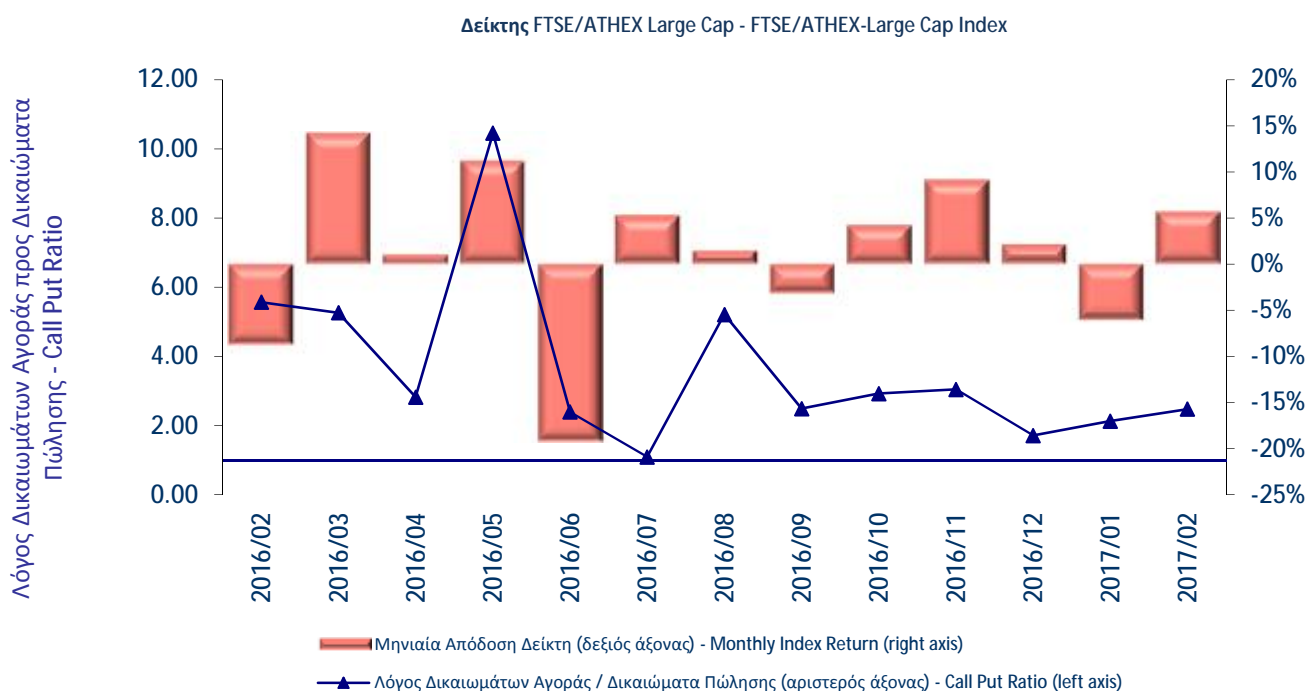
		Εργάσιμες Ημέρες - Trading Days	Μέσος Ημερήσιος Όγκος Συναλλαγών - Daily Average Traded Volume	Αξία Συναλλαγών (εκατ. Ευρώ) - Traded Value (mil. Euro)	Λόγος Αξίας Συναλλαγών Παραγώγου / Υποκείμενη - Derivative / Spot Traded Value Ratio	Συναλλαγές Μελών - Members Trades	Συναλλαγές Πελατείας / Client Trades - Clientele / Client Account Trades
Ιανουάριος - January	2017	21	43,417	65.31	8.52%	46.52%	53.48%
Φεβρουάριος - February	2017	19	72,883	81.85	10.31%	48.97%	51.03%
Μάρτιος - March	2017						
Απρίλιος - April	2017						
Μάιος - May	2017						
Ιούνιος - June	2017						
Ιούλιος - July	2017						
Αύγουστος - August	2017						
Σεπτέμβριος - September	2017						
Οκτώβριος - October	2017						
Νοέμβριος - November	2017						
Δεκέμβριος - December	2017						
<b>ΣΥΝΟΛΟ ΕΤΟΥΣ - YEAR TOTAL</b>	2017	40	57,414	147.16	9.41%	47.74%	52.26%

### 3.4. Δικαιώματα Προαίρεσης σε μετοχές - Stock Options



		Εργάσιμες Ημέρες - Trading Days	Μέσος Ημερήσιος Όγκος Συναλλαγών - Daily Average Traded Volume	Αξία Συναλλαγών (εκατ. Ευρώ) - Traded Value (mil. Euro)	Λόγος Αξίας Συναλλαγών Παραγώγου / Υποκείμενη - Derivative / Spot Traded Value Ratio	Συναλλαγές Μελών - Members Trades	Συναλλαγές Πελατείας / Πελάτες - Clientele / Client Account Trades
Ιανουάριος - January	2017	21	47	0.61	0.15%	40.66%	59.34%
Φεβρουάριος - February	2017	19	95	0.66	0.15%	42.01%	57.99%
Μάρτιος - March	2017						
Απρίλιος - April	2017						
Μάιος - May	2017						
Ιούνιος - June	2017						
Ιούλιος - July	2017						
Αύγουστος - August	2017						
Σεπτέμβριος - September	2017						
Οκτώβριος - October	2017						
Νοέμβριος - November	2017						
Δεκέμβριος - December	2017						
<b>ΣΥΝΟΛΟ ΕΤΟΥΣ - YEAR TOTAL</b>	2017	40	70	1.26	0.15%	41.33%	58.67%

### 3.5. Λόγος Δικαιωμάτων Αγοράς προς Δικαιώματα Πώλησης - Call Put Ratio



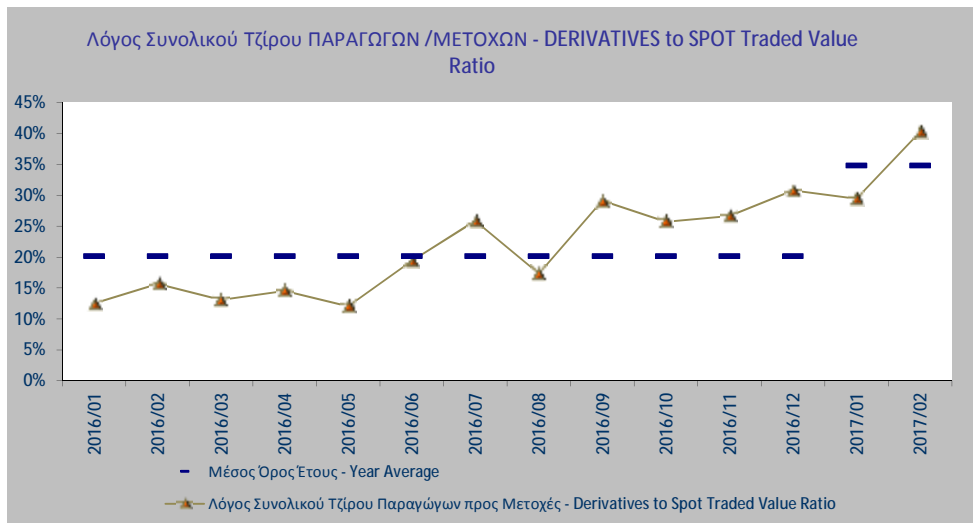
		Όγκος Δικαιωμάτων Αγοράς - Traded Volume Calls	Όγκος Δικαιωμάτων Πώλησης - Traded Volume Puts	Λόγος Δικαιωμάτων Αγοράς προς Δικαιώματα Πώλησης - Call Put Ratio
ΦΕΒΡΟΥΑΡΙΟΣ - FEBRUARY	2016	5,125	920	5.57
ΜΑΡΤΙΟΣ - MARCH	2016	9,997	1,900	5.26
ΑΠΡΙΛΙΟΣ - APRIL	2016	2,333	826	2.82
ΜΑΙΟΣ - MAY	2016	7,958	761	10.46
ΙΟΥΝΙΟΣ - JUNE	2016	2,211	923	2.40
ΙΟΥΛΙΟΣ - JULY	2016	1,949	1,784	1.09
ΑΥΓΟΥΣΤΟΣ - AUGUST	2016	3,138	602	5.21
ΣΕΠΤΕΜΒΡΙΟΣ - SEPTEMBER	2016	2,330	936	2.49
ΟΚΤΩΒΡΙΟΣ - OCTOBER	2016	3,722	1,272	2.93
ΝΟΕΜΒΡΙΟΣ - NOVEMBER	2016	5,372	1,764	3.05
ΔΕΚΕΜΒΡΙΟΣ - DECEMBER	2016	3,653	2,134	1.71
ΙΑΝΟΥΑΡΙΟΣ - JANUARY	2017	2,934	1,377	2.13

#### 4. ΣΧΕΣΗ ΠΡΟΘΕΣΜΙΑΚΗΣ ΠΡΟΣ ΥΠΟΚΕΙΜΕΝΗ ΑΓΟΡΑ - DERIVATIVES TO SPOT MARKET RATIOS

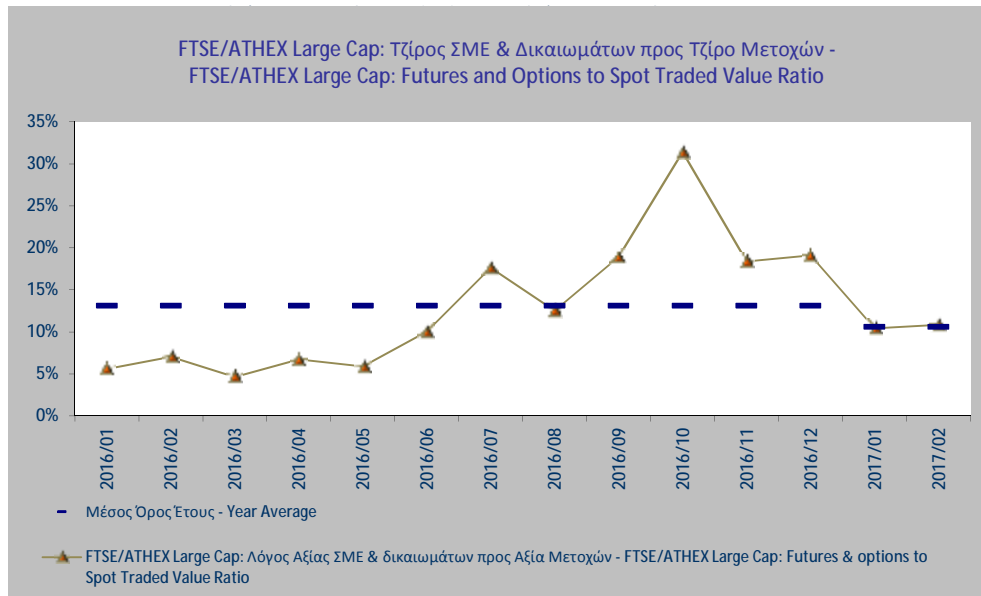
##### 4.1. Σχέση Τζίρου Δεικτών και Μετοχών προς Σύνολο Αγοράς - Index and Stock Derivatives to Spot Market Ratios

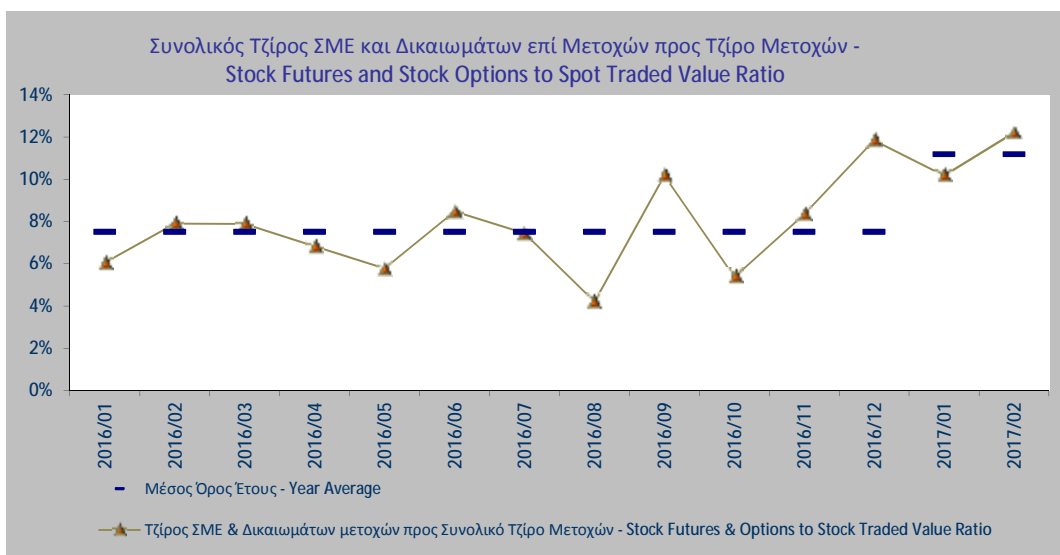
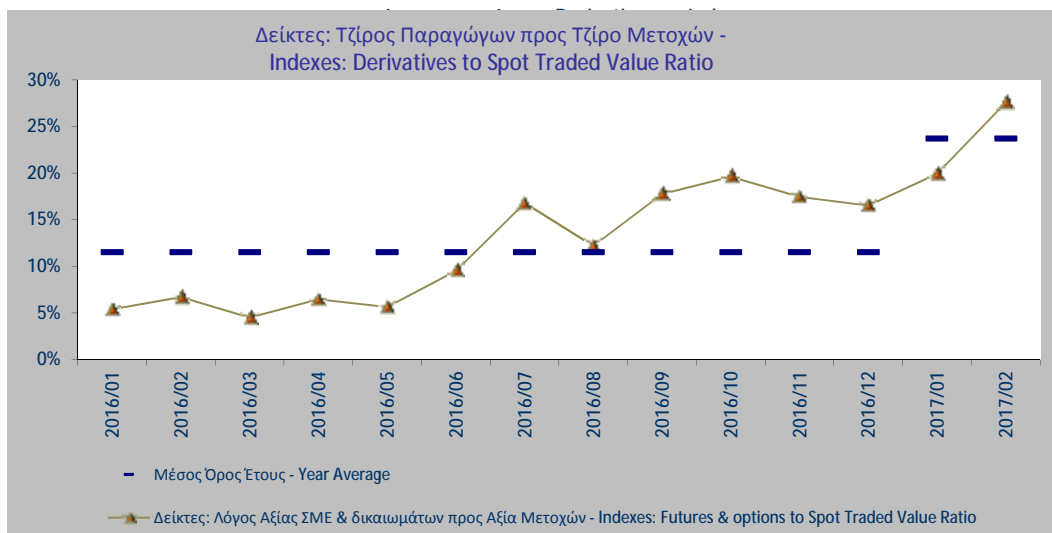
Λόγοι Αξίας Μετοχών και Αξίας Παραγώγων - Stock and Derivatives Traded Value Ratios					
ΜΗΝΑΣ - MONTH	Λόγος Τζίρου μετοχών σε Δείκτες με ΣΜΕ προς Τζίρο συνόλου μετοχών - Stocks in Indexes with Futures to All Stocks Traded Value Ratio	Λόγος Συνολικού Τζίρου Παραγώγων προς Μετοχές - Derivatives to Spot Traded Value Ratio	Δείκτες: Λόγος Αξίας ΣΜΕ & δικαιωμάτων προς Αξία Μετοχών - Indexes: Futures & options to Spot Traded Value Ratio	FTSE/ATHEX Large Cap: Λόγος Αξίας ΣΜΕ & δικαιωμάτων προς Αξία Μετοχών - FTSE/ATHEX Large Cap: Futures & options to Spot Traded Value Ratio	Τζίρος ΣΜΕ & Δικαιωμάτων μετοχών προς Συνολικό Τζίρο Μετοχών - Stock Futures & Options to Stock Traded Value Ratio
ΙΑΝΟΥΑΡΙΟΣ 2017 - JANUARY 2017	87%	29%	20%	23%	8%
ΦΕΒΡΟΥΑΡΙΟΣ 2017 - FEBRUARY 2017	95%	40%	28%	29%	10%
<b>ΜΕΣΟΣ ΟΡΟΣ 2017 - YEARLY 2017</b>	<b>91%</b>	<b>34.8%</b>	<b>24%</b>	<b>26%</b>	<b>9%</b>

#### 4.2. Σχέση Συνόλου Παραγώγων προς Υποκείμενη Αγορά - Derivatives to Spot Market Traded Value

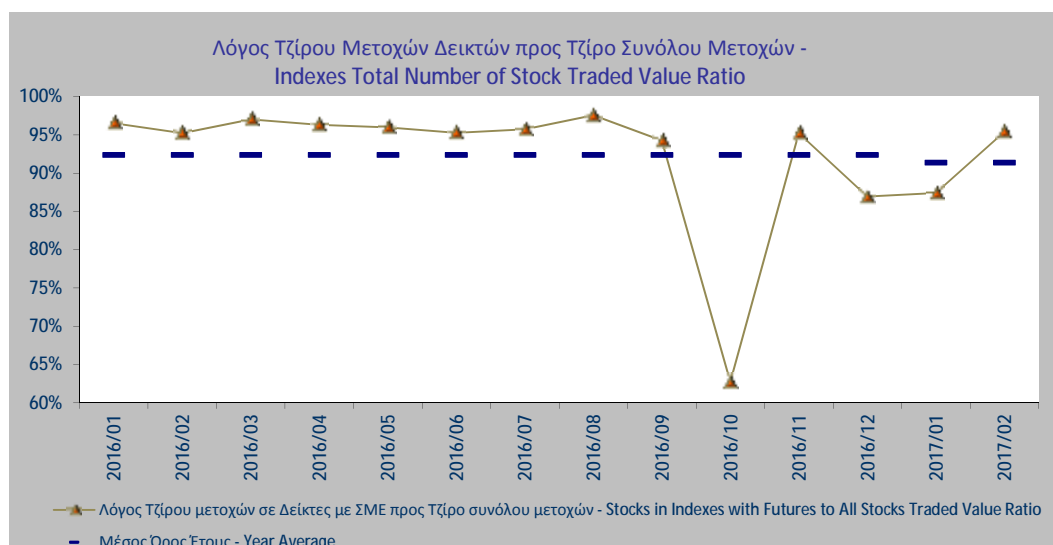


#### 4.3. Σχέση Παραγώγων προς Υποκείμενη Αγορά ανά Προϊόν - Derivatives to Spot Market Ratio per Prod



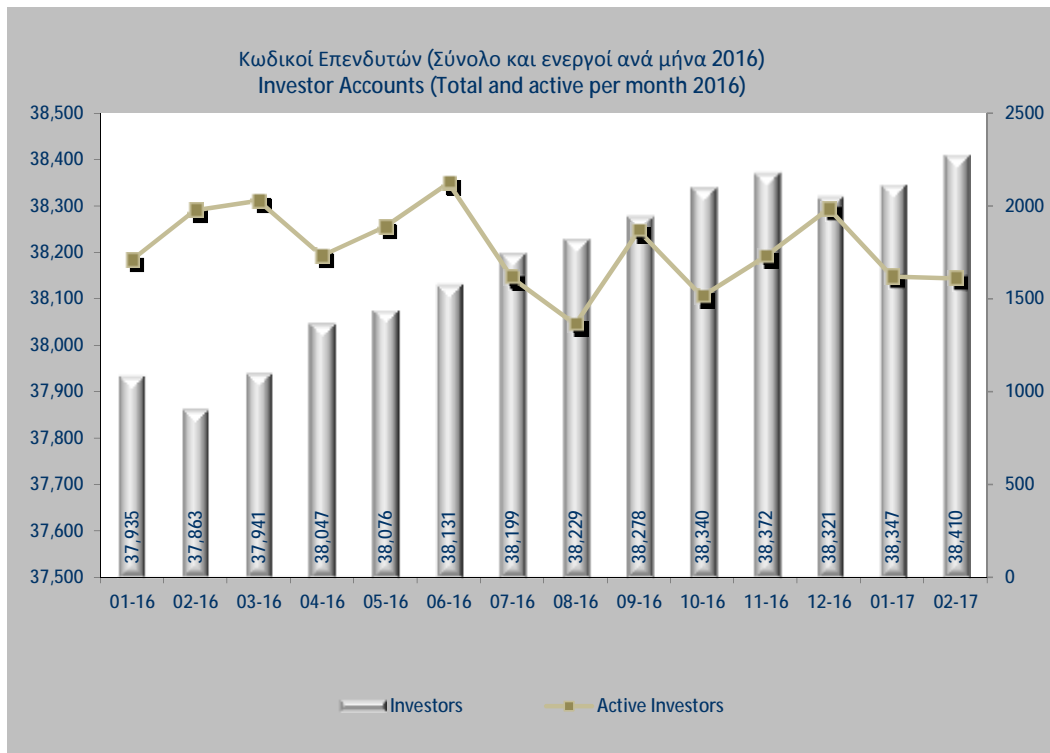
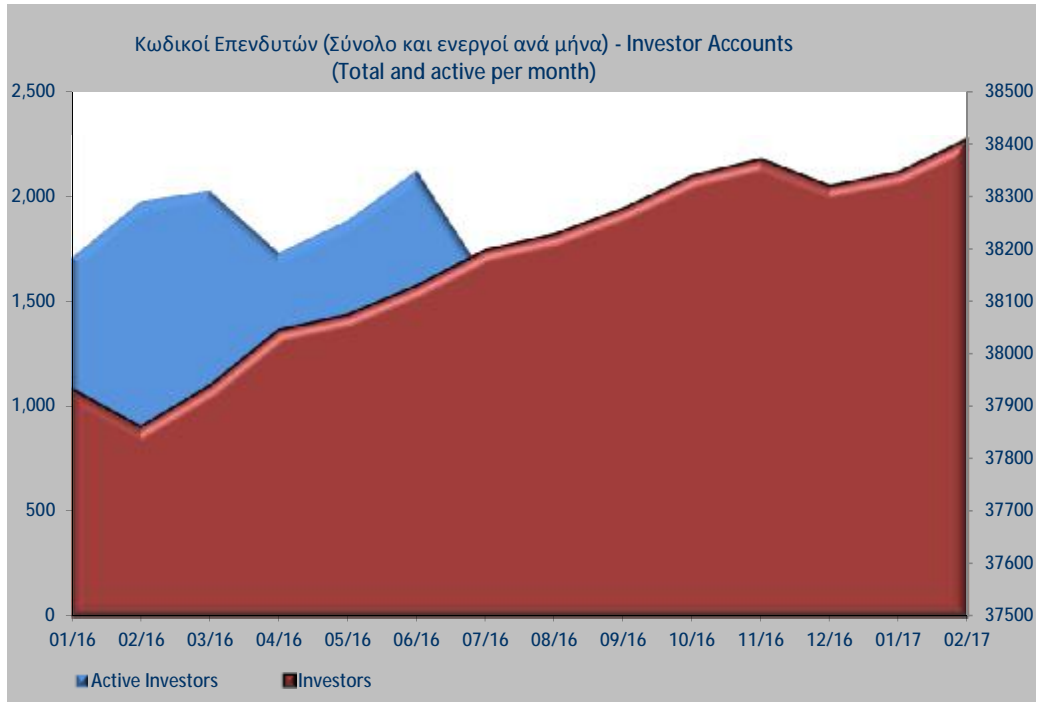


#### 4.4. Σχέση Αξίας Συναλλαγών Μετοχών Δεικτών με το Σύνολο Μετοχών -



## 5. ΚΙΝΗΤΙΚΟΤΗΤΑ ΕΠΕΝΔΥΤΩΝ - INVESTORS ACTIVITY

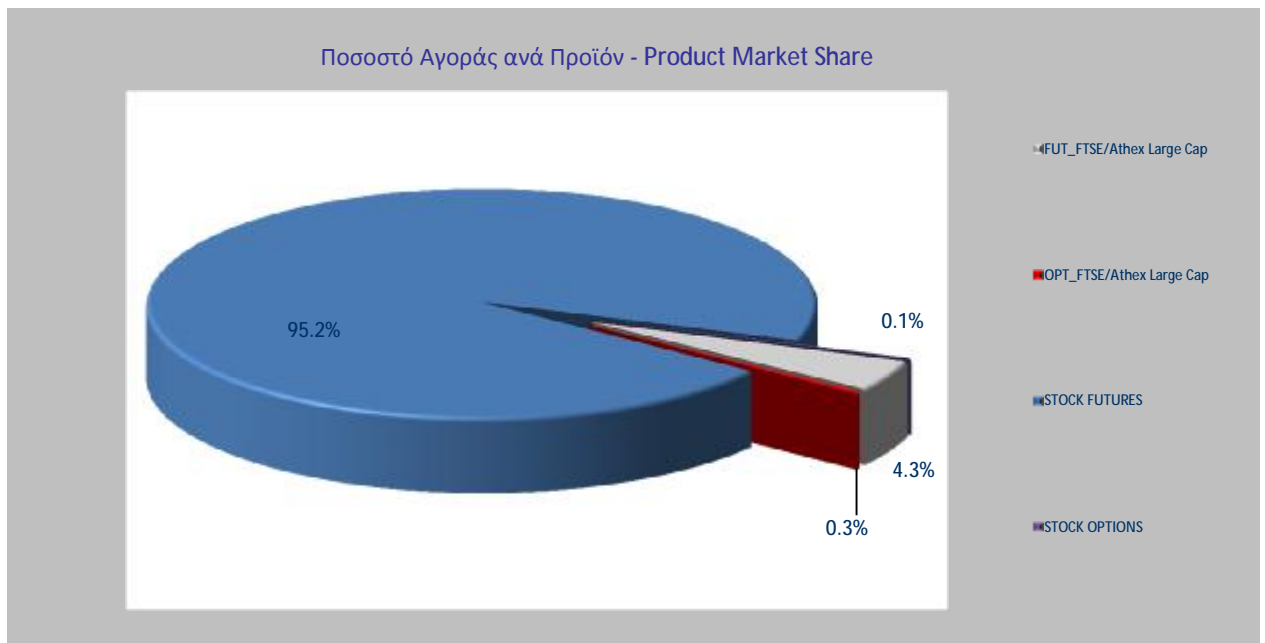
### 5.1. Κωδικοί Επενδυτών (Σύνολο και Ενεργοί ανά μήνα) - Investor Accounts



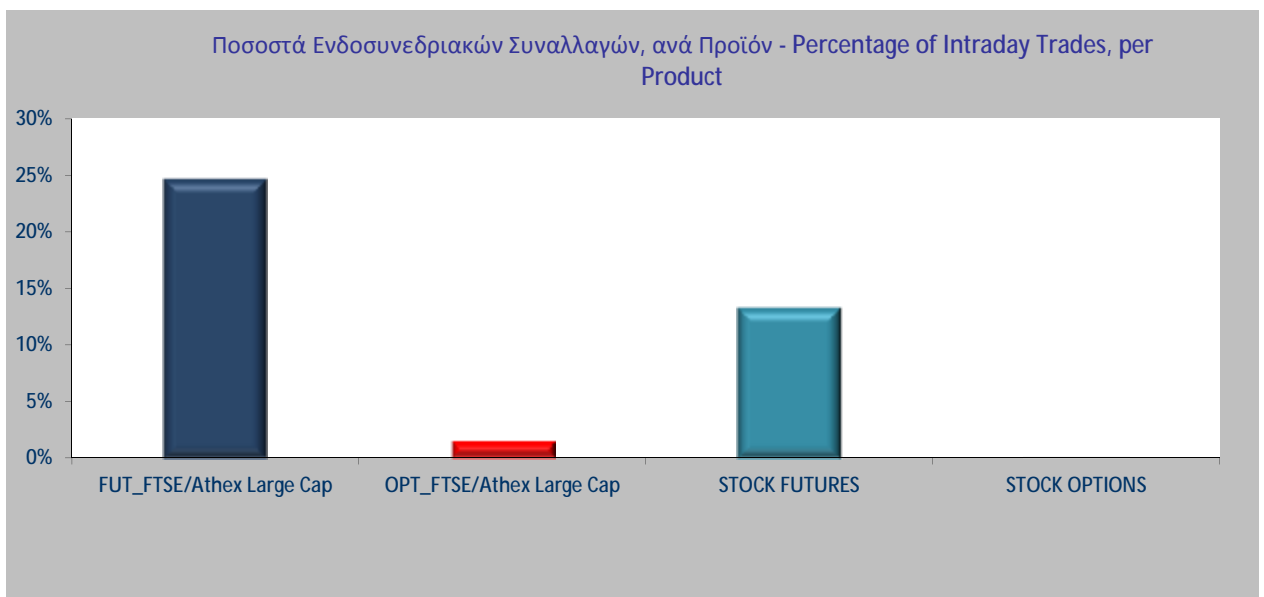
## 5.2. Ενεργότητα Κωδικών ανά Κατηγορία Προϊόντος - Account Activity per Product Category

	Ενεργοί Κωδικοί - Active Accounts
<b>ΠΡΟΪΟΝ - PRODUCT</b>	<b>Φεβρουάριος 2017 - February 2017</b>
FTSE/ATHEX Large Cap	76
<b>Σύνολο - Total</b>	<b>76</b>
<b>-Δικαιώματα επί δεικτών - Index Options</b>	
FTSE/ATHEX Large Cap	490
<b>Σύνολο - Total</b>	<b>490</b>
<b>-ΣΜΕ επί μετοχών - Stock Futures</b>	
ΑΛΦΗ ΤΡΑΠΕΖΑ Α.Ε. - ALPHA BANK A.E.	490
ΕΘΝΙΚΗ ΤΡΑΠΕΖΑ ΤΗΣ ΕΛΛΑΔΟΣ Α.Ε. - NATIONAL BANK OF GREECE S.A.	486
ΤΡΑΠΕΖΑ EUROBANK ERGASIAS Α.Ε. - EUROBANK ERGASIAS S.A.	464
ΕΛΛΗΝΙΚΑ ΧΡΗΜΑΤΙΣΤΗΡΙΑ - ΧΡΗΜΑΤΙΣΤΗΡΙΟ ΑΘΗΝΩΝ - HELLENIC EXCHANGES-ATHENS STOCK E	108
ΟΤΕ Α.Ε. - HELLENIC TELECOM. ORGANISATION	269
ΟΠΑΠ ΑΕ - ΟΡΑΡ S.A.	256
ΔΗΜΟΣΙΑ ΕΠΙΧΕΙΡΗΣΗ ΗΛΕΚΤΡΙΣΜΟΥ ΑΕ - PPC S.A.	287
ΤΙΤΑΝ - ΤΙΤΑΝ Cement Company	33
ΤΡΑΠΕΖΑ ΠΕΙΡΑΙΩΣ Α.Ε. - PIRAEUS BANK S.A.	490
ΓΕΚ ΤΕΡΝΑ Α.Ε. ΣΥΜ/ΧΩΝ, ΑΚΙΝΗΤΩΝ, ΚΑΤΑΣΚΕΥΩΝ - GEK TERNA HOLDING REAL ESTATE CONSTR	39
ΕΛΛΑΚΤΩΡ Α.Ε. - ELLAKTOR S.A.	89
ΙΝΤΡΑΛΟΤ Α.Ε. - INTRALOT S.A.	46
ΜΥΤΙΛΗΝΑΙΟΣ Α.Ε. ΟΜΙΛΟΣ ΕΠΙΧ/ΩΝ - MYTILINEOS HOLDINGS S.A.	246
ΜΟΤΟΡ ΟΪΛ (ΕΛΛΑΣ) ΔΙΥΛ. ΚΟΡΙΝΘΟΥ ΑΕ - MOTOR OIL (HELLAS) REFINERIES SA	63
ΕΛΛΗΝΙΚΑ ΠΕΤΡΕΛΑΙΑ Α.Ε. - HELLENIC PETROLEUM S.A.	187
ΜΕΤΚΑ Α.Ε. - ΜΕΤΚΑ S.A.	30
MARFIN INVESTMENT GROUP Α.Ε. ΣΥΜΜΕΤΟΧΩΝ - MARFIN INVESTMENT GROUP SA	167
ΟΡΓΑΝΙΣΜΟΣ ΛΙΜΕΝΟΣ ΠΕΙΡΑΙΩΣ Α.Ε. - P.P.A. S.A.	24
GRIVALIA PROPERTIES Α.Ε.Ε.Α.Π. - GRIVALIA PROPERTIES R.E.I.C.	12
ΤΕΡΝΑ ΕΝΕΡΓΕΙΑΚΗ Α.Β.Ε.Τ.Ε. - TERNA ENERGY S.A.	33
JUMBO ΑΝΩΝΥΜΗ ΕΜΠΟΡΙΚΗ ΕΤΑΙΡΙΑ - JUMBO S.A.	91
FOLLI-FOLLIE Α.Ε.Β.Τ.Ε. - FOLLI FOLLIE S.A.	111
COCA-COLA HBC AG - COCA-COLA HBC AG	58
VIOHALCO SA/NV - VIOHALCO SA/NV	213
Ε.Υ.Δ.Α.Π. Α.Ε. - ATHENS WATER SUPPLY & SEWERAGE S.A	7
<b>Σύνολο - Total</b>	<b>4,299</b>
<b>-Δικαιώματα επί μετοχών - Stock Options</b>	
ΑΛΦΗ ΤΡΑΠΕΖΑ Α.Ε. - ALPHA BANK A.E.	13
ΕΘΝΙΚΗ ΤΡΑΠΕΖΑ ΤΗΣ ΕΛΛΑΔΟΣ Α.Ε. - NATIONAL BANK OF GREECE S.A.	0
ΟΤΕ Α.Ε. - HELLENIC TELECOM. ORGANISATION	15
ΔΗΜΟΣΙΑ ΕΠΙΧΕΙΡΗΣΗ ΗΛΕΚΤΡΙΣΜΟΥ ΑΕ - PPC S.A.	16
ΟΠΑΠ ΑΕ - ΟΡΑΡ S.A.	4
ΤΡΑΠΕΖΑ ΠΕΙΡΑΙΩΣ Α.Ε. - PIRAEUS BANK S.A.	0
<b>Σύνολο - Total</b>	<b>48</b>
<b>ΣΥΝΟΛΟ ΣΜΕ &amp; ΔΙΚΑΙΩΜΑΤΩΝ - TOTAL FUTURES &amp; OPTIONS</b>	<b>4,913</b>

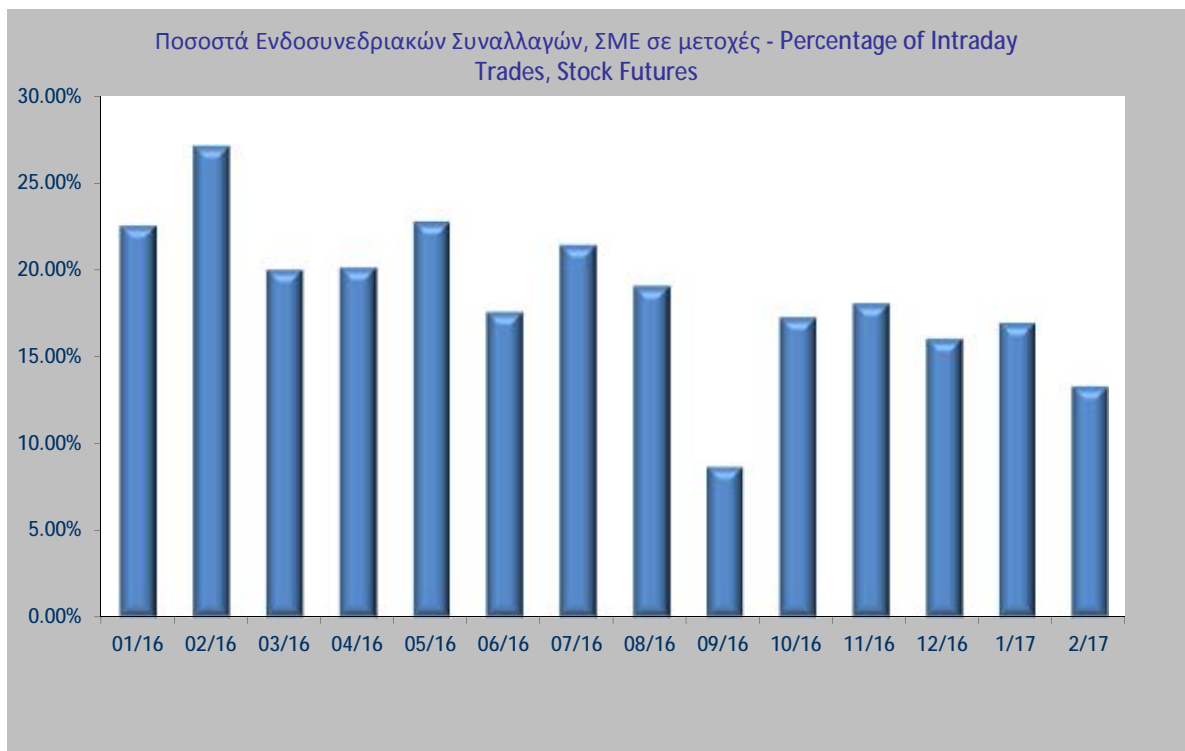
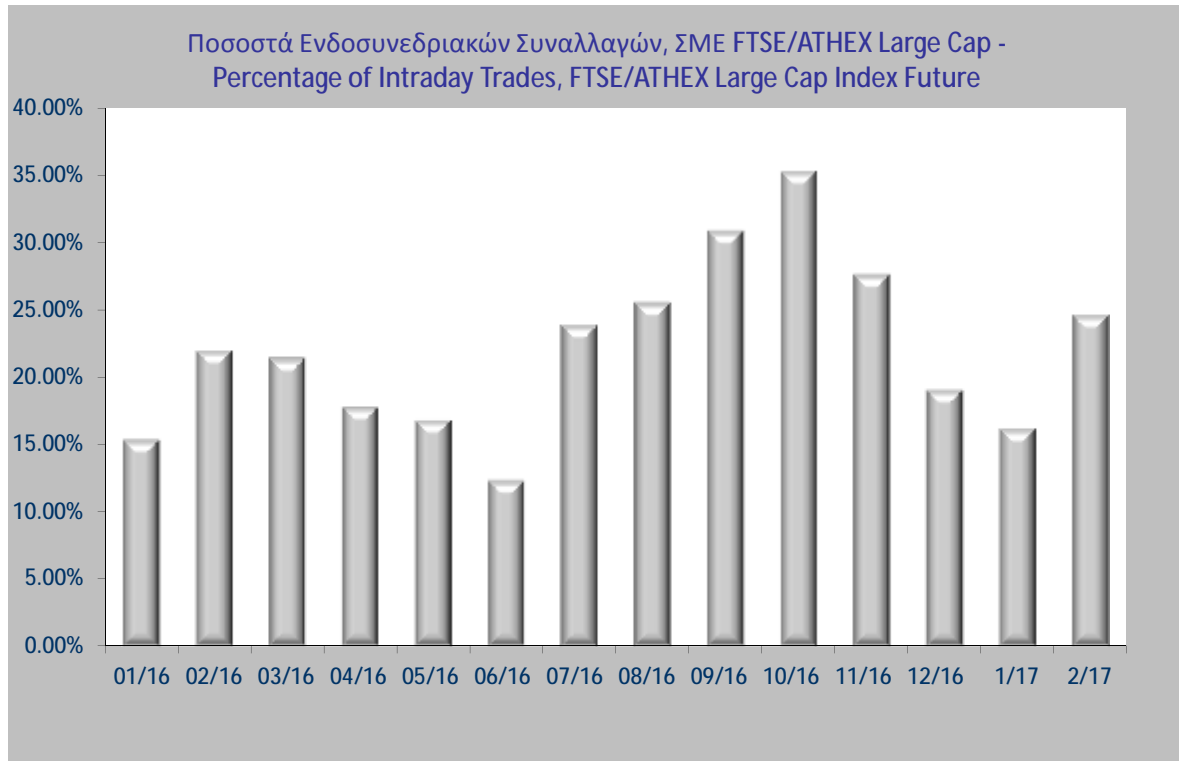
\* Κάθε κωδικός μπορεί να ενεργοποιείται σε περισσότερα του ενός προϊόντα - Each account could be activated in more than one products.



5.5. Ποσοστό % Ενδοσυνεδριακών Συναλλαγών ανά Προϊόν - Percentage % of Intraday Trades per Product



Ποσοστό % Ενδοσυνεδριακών Συναλλαγών ανά Προϊόν - Percentage % of Intraday Trades per Product







**ΣΥΝΑΛΛΑΓΕΣ ΤΩΝ ΕΤΑΙΡΕΙΩΝ ΜΕΛΩΝ ΤΗΣ ΑΓΟΡΑΣ ΠΑΡΑΓΩΓΩΝ ΚΑΤΑ ΤΟ ΧΡΟΝΙΚΟ ΔΙΑΣΤΗΜΑ**

01/02-28/2/2017

ACTIONS OF DERIVATIVES MARKET MEMBERS DURING THE TIME PERIOD 01/02-28/2/2017

**7. ΜΕΡΙΔΙΑ ΑΓΟΡΑΣ ΜΕΛΩΝ - MEMBERS MARKET SHARE**

Αριθμός Εργάσιμων Ημερών / Number of Trading Days: 19

Προϊόν / Product: ΣΜΕ FTSE/ATHEX Large Cap - FUTURES FTSE/ATHEX Large Cap

A/A	Επωνυμία Μέλους / Member Name	Συμβόλαια Contracts	%
1	ΕΠΕΝΔΥΤΙΚΗ ΤΡΑΠΕΖΑ ΕΛΛΑΔΟΣ Α.Ε - INVESTMENT BANK OF GREECE S.A.	45,277	35.81%
2	ΕΘΝΙΚΗ ΧΡΗΜΑΤΙΣΤΗΡΙΑΚΗ Α.Ε.Π.Ε.Υ. - NATIONAL SECURITIES S.A	22,721	17.97%
3	ΠΑΝΤΕΛΑΚΗΣ ΧΡΗΜΑΤΙΣΤΗΡΙΑΚΗ Α.Ε.Π.Ε.Υ - PANTELAKIS SECURITIES S.A.	11,381	9.00%
4	EUROXX ΧΡΗΜΑΤΙΣΤΗΡΙΑΚΗ Α.Ε.Π.Ε.Υ. - EUROXX SECURITIES S.A.	11,006	8.70%
5	ΠΕΙΡΑΙΩΣ Α.Ε.Π.Ε.Υ. - PIRAEUS SECURITIES S.A.	9,072	7.17%
6	EUROBANK EQUITIES Α.Ε.Π.Ε.Υ. - EUROBANK SECURITIES INVESTMENT FIRM S.A	8,685	6.87%
7	ΕΘΝΙΚΗ ΤΡΑΠΕΖΑ ΤΗΣ ΕΛΛΑΔΟΣ Α.Ε. - NATIONAL BANK OF GREECE S.A.	6,631	5.24%
8	SOLIDUS SECURITIES Α.Ε.Π.Ε.Υ. - SOLIDUS SECURITIES S.A	2,670	2.11%
9	ΒΕΤΑ ΧΡΗΜΑΤΙΣΤΗΡΙΑΚΗ Α.Ε.Π.Ε.Υ. - BETA SECURITIES S.A.	1,652	1.31%
10	ΠΗΓΑΣΟΣ ΧΡΗΜΑΤΙΣΤΗΡΙΑΚΗ Α.Ε.Π.Ε.Υ. - PEGASUS SECURITIES S.A	1,565	1.24%
11	ΔΥΝΑΜΙΚΗ ΧΡΗΜΑΤΙΣΤΗΡΙΑΚΗ Α.Ε.Π.Ε.Υ - DYNAMIC SECURITIES S.A.	1,133	0.90%
12	ΚΥΚΛΟΣ ΧΡΗΜΑΤΙΣΤΗΡΙΑΚΗ Α.Ε.Π.Ε.Υ. - CYCLOS SECURITIES S.A.	855	0.68%
13	ΛΕΩΝ ΔΕΠΟΛΑΣ ΧΡΗΜΑΤΙΣΤΗΡΙΑΚΗ Α.Ε.Π.Ε.Υ. - LEON DEPOLAS SECURITIES S.A.	742	0.59%
14	EUROCORP ΧΡΗΜΑΤΙΣΤΗΡΙΑΚΗ Α.Ε. - EUROCORP SECURITIES S.A.	684	0.54%
15	ΕΛΛΗΝΟΑΜΕΡΙΚΑΝΙΚΗ ΧΡΗΜΑΤΙΣΤΗΡΙΑΚΗ Α.Ε.Π.Ε.Υ. - HELLENICAMERICAN SEC. S.A	660	0.52%
16	MERIT ΧΡΗΜΑΤΙΣΤΗΡΙΑΚΗ Α.Ε.Π.Ε.Υ. - MERIT SECURITIES S.A	449	0.36%
17	GUARDIAN TRUST ΧΡΗΜΑΤΙΣΤΗΡΙΑΚΗ Α.Ε.Π.Ε.Υ. - GUARDIAN TRUST SECURITIES S.A	405	0.32%
18	MEGA EQUITY SECURITIES & FINANCIAL SERVICES PUBLIC LTD - MEGA EQUITY SECURITIES S.A.	380	0.30%
19	ΑΛΦΑ FINANCE ΑΕΠΕΥ - ALPHA FINANCE INVESTMENT SERVICES S.A.	195	0.15%
20	ΑΤΛΑΣ ΧΡΗΜΑΤΙΣΤΗΡΙΑΚΗ Α.Ε.Π.Ε.Υ. - ATLAS SECURITIES S.A	143	0.11%
21	PRELIUM Α.Ε.Π.Ε.Υ. - PRELIUM SECURITIES-INVESTMENT SERVICES S.A.	71	0.06%
22	Ν. ΧΡΥΣΟΧΟΙΔΗΣ ΧΡΗΜΑΤΙΣΤΗΡΙΑΚΗ Α.Ε.Π.Ε.Υ. - Ν. CHRYSOCHOIDIS STOCK BROKER	55	0.04%
23	SHARELINK SECURITIES & FINANCIAL SERVICES LTD - SHARELINK SECURITIES-FINANCIAL SERVICES LTD	10	0.01%
24	ARGUS STOCKBROKERS LTD - ARGUS STOCKBROKERS LTD	0	
25	ΑΧΟΝ ΧΡΗΜΑΤΙΣΤΗΡΙΑΚΗ Α.Ε.Π.Ε.Υ. - AXON SECURITIES S.A.	0	
26	CAPITAL ΑΧΕΠΕΥ - CAPITAL SECURITIES S.A.	0	
27	DEUTSCHE BANK AG - DEUTSCHE BANK S.A.	0	
28	SOCIETE GENERALE S.A. - SOCIETE GENERALE S.A.	0	
29	ΗΛΙΑΣ ΠΕΤΡΟΠΟΥΛΑΚΗΣ ΧΡΗΜΑΤΙΣΤΗΡΙΑΚΗ Α.Ε.Π.Ε.Υ. - EL. PETROPOULAKIS SECURITIES S.A.	0	
30	ΚΑΠΠΑ ΧΡΗΜΑΤΙΣΤΗΡΙΑΚΗ Α.Ε.Π.Ε.Υ. - KAPPA SECURITIES S.A.	0	
31	ΚΑΡΑΜΑΝΟΦ ΧΡΗΜΑΤΙΣΤΗΡΙΑΚΗ Α.Ε.Π.Ε.Υ. - ΚΑΡΑΜΑΝΟΦ SECURITIES-INV. SERVICES S.A.	0	
32	ΣΤ. ΕΜ. ΛΑΥΡΕΝΤΑΚΗΣ ΧΡΗΜΑΤΙΣΤΗΡΙΑΚΗ Α.Ε.Π.Ε.Υ. - ΣΤ. ΕΜ. LAVRENTAKIS SECURITIES S.A.	0	
33	ΤΡΑΠΕΖΑ ΠΕΙΡΑΙΩΣ Α.Ε. - PIRAEUS BANK S.A.	0	

<b>ΓΕΝΙΚΟ ΣΥΝΟΛΟ / GRAND TOTAL:</b>	126,442	
<b>ΠΟΣΟΣΤΟ ΕΠΙ ΤΟΥ ΣΥΝΟΛΟΥ / % OF TOTAL:</b>	Own :	58.45%
	Client :	0.00%
	Clientele:	41.55%

**Προϊόν / Product : ΔΙΚΑΙΩΜΑΤΑ FTSE/ATHEX Large Cap - OPTIONS FTSE/ATHEX Large Cap**

A/ Α	Επωνυμία Μέλους / Member Name	Συμβόλαια Contracts	%
1	ΕΠΕΝΔΥΤΙΚΗ ΤΡΑΠΕΖΑ ΕΛΛΑΔΟΣ Α.Ε - INVESTMENT BANK OF GREECE S.A.	4,205	43.60%
2	ΕΘΝΙΚΗ ΧΡΗΜΑΤΙΣΤΗΡΙΑΚΗ Α.Ε.Π.Ε.Υ. - NATIONAL SECURITIES S.A	2,449	25.39%
3	EUROBANK EQUITIES Α.Ε.Π.Ε.Υ. - EUROBANK SECURITIES INVESTMENT FIRM S.A	1,073	11.13%
4	EUROXX ΧΡΗΜΑΤΙΣΤΗΡΙΑΚΗ Α.Ε.Π.Ε.Υ. - EUROXX SECURITIES S.A.	817	8.47%
5	SOLIDUS SECURITIES Α.Ε.Π.Ε.Υ. - SOLIDUS SECURITIES S.A	475	4.93%
6	ΛΕΩΝ ΔΕΠΟΛΑΣ ΧΡΗΜΑΤΙΣΤΗΡΙΑΚΗ Α.Ε.Π.Ε.Υ. - LEON ΔΕΠΟΛΑΣ SECURITIES S.A.	247	2.56%
7	ΑΛΦΑ ΦΙΝΑΝΣΕ ΔΕΠΕΥ - ALPHA FINANCE INVESTMENT SERVICES S.A.	84	0.87%
8	ΠΕΙΡΑΙΩΣ Α.Ε.Π.Ε.Υ. - PIRAEUS SECURITIES S.A.	65	0.67%
9	ΠΑΝΤΕΛΑΚΗΣ ΧΡΗΜΑΤΙΣΤΗΡΙΑΚΗ Α.Ε.Π.Ε.Υ - PANTELAKIS SECURITIES S.A.	49	0.51%
10	ΒΕΤΑ ΧΡΗΜΑΤΙΣΤΗΡΙΑΚΗ Α.Ε.Π.Ε.Υ. - BETA SECURITIES S.A.	41	0.43%
11	ΠΗΓΑΣΟΣ ΧΡΗΜΑΤΙΣΤΗΡΙΑΚΗ Α.Ε.Π.Ε.Υ. - PEGASUS SECURITIES S.A	39	0.40%
12	EUROCORP ΧΡΗΜΑΤΙΣΤΗΡΙΑΚΗ Α.Ε. - EUROCORP SECURITIES S.A.	38	0.39%
13	ΚΥΚΛΟΣ ΧΡΗΜΑΤΙΣΤΗΡΙΑΚΗ Α.Ε.Π.Ε.Υ. - CYCLOS SECURITIES S.A.	20	0.21%
14	ΕΛΛΗΝΟΑΜΕΡΙΚΑΝΙΚΗ ΧΡΗΜΑΤΙΣΤΗΡΙΑΚΗ Α.Ε.Π.Ε.Υ. - HELLENICAMERICAN SEC. S.A.	19	0.20%
15	MERIT ΧΡΗΜΑΤΙΣΤΗΡΙΑΚΗ Α.Ε.Π.Ε.Υ. - MERIT SECURITIES S.A	16	0.17%
16	GUARDIAN TRUST ΧΡΗΜΑΤΙΣΤΗΡΙΑΚΗ Α.Ε.Π.Ε.Υ. - GUARDIAN TRUST SECURITIES S.A	7	0.07%
17	ARGUS STOCKBROKERS LTD - ARGUS STOCKBROKERS LTD	0	
18	ΑΧΟΝ ΧΡΗΜΑΤΙΣΤΗΡΙΑΚΗ Α.Ε.Π.Ε.Υ. - AXON SECURITIES S.A.	0	
19	CAPITAL ΑΧΕΠΕΥ - CAPITAL SECURITIES S.A.	0	
20	DEUTSCHE BANK AG - DEUTSCHE BANK S.A.	0	
21	MEGA EQUITY SECURITIES & FINANCIAL SERVICES PUBLIC LTD - MEGA EQUITY SECURITIES	0	
22	PRELIUM Α.Ε.Π.Ε.Υ. - PRELIUM SECURITIES-INVESTMENT SERVICES S.A.	0	
23	SHARELINK SECURITIES & FINANCIAL SERVICES LTD - SHARELINK SECURITIES-FINANCIAL S	0	
24	SOCIETE GENERALE S.A. - SOCIETE GENERALE S.A.	0	
25	ΑΤΛΑΣ ΧΡΗΜΑΤΙΣΤΗΡΙΑΚΗ Α.Ε.Π.Ε.Υ. - ATLAS SECURITIES S.A	0	
26	ΔΥΝΑΜΙΚΗ ΧΡΗΜΑΤΙΣΤΗΡΙΑΚΗ Α.Ε.Π.Ε.Υ - DYNAMIC SECURITIES S.A.	0	
27	ΕΘΝΙΚΗ ΤΡΑΠΕΖΑ ΤΗΣ ΕΛΛΑΔΟΣ Α.Ε. - NATIONAL BANK OF GREECE S.A.	0	
28	ΗΛΙΑΣ ΠΕΤΡΟΠΟΥΛΑΚΗΣ ΧΡΗΜΑΤΙΣΤΗΡΙΑΚΗ Α.Ε.Π.Ε.Υ. - EL. PETROPOULAKIS SECURITIES	0	
29	ΚΑΠΠΑ ΧΡΗΜΑΤΙΣΤΗΡΙΑΚΗ Α.Ε.Π.Ε.Υ. - KAPPA SECURITIES S.A.	0	
30	ΚΑΡΑΜΑΝΩΦ ΧΡΗΜΑΤΙΣΤΗΡΙΑΚΗ Α.Ε.Π.Ε.Υ. - KARAMANOF SECURITIES-INV. SERVICES S.	0	
31	Ν. ΧΡΥΣΟΧΟΙΔΗΣ ΧΡΗΜΑΤΙΣΤΗΡΙΑΚΗ Α.Ε.Π.Ε.Υ. - N. CHRYSOCHOIDIS STOCK BROKERAGE	0	
32	ΣΤ. ΕΜ. ΛΑΥΡΕΝΤΑΚΗΣ ΧΡΗΜΑΤΙΣΤΗΡΙΑΚΗ Α.Ε.Π.Ε.Υ. - ST. EM. LAVRENTAKIS SECURITIES	0	
33	ΤΡΑΠΕΖΑ ΠΕΙΡΑΙΩΣ Α.Ε. - PIRAEUS BANK S.A.	0	

<b>ΓΕΝΙΚΟ ΣΥΝΟΛΟ / GRAND TOTAL:</b>		<b>9,644</b>	
<b>ΠΟΣΟΣΤΟ ΕΠΙ ΤΟΥ ΣΥΝΟΛΟΥ / % OF TOTAL:</b>			
	Own :		62.14%
	Client :		0.00%
	Clientele:		37.86%

**Προϊόν / Product: ΣΜΕ ΣΕ ΜΕΤΟΧΕΣ - STOCK FUTURES**

A/A	Επωνυμία Μέλους / Member Name	Συμβόλαια Contracts	%
1	ΕΠΕΝΔΥΤΙΚΗ ΤΡΑΠΕΖΑ ΕΛΛΑΔΟΣ Α.Ε - INVESTMENT BANK OF GREECE S.A.	729,574	26.34%
2	ΠΕΙΡΑΙΩΣ Α.Ε.Π.Ε.Υ. - PIRAEUS SECURITIES S.A.	448,343	16.19%
3	EUROBANK EQUITIES Α.Ε.Π.Ε.Υ. - EUROBANK SECURITIES INVESTMENT FIRM S.A	324,206	11.71%
4	EUROXX ΧΡΗΜΑΤΙΣΤΗΡΙΑΚΗ Α.Ε.Π.Ε.Υ. - EUROXX SECURITIES S.A.	282,883	10.21%
5	GUARDIAN TRUST ΧΡΗΜΑΤΙΣΤΗΡΙΑΚΗ Α.Ε.Π.Ε.Υ. - GUARDIAN TRUST SECURITIES S.A	217,829	7.87%
6	SOLIDUS SECURITIES Α.Ε.Π.Ε.Υ. - SOLIDUS SECURITIES S.A	180,271	6.51%
7	ΕΘΝΙΚΗ ΧΡΗΜΑΤΙΣΤΗΡΙΑΚΗ Α.Ε.Π.Ε.Υ. - NATIONAL SECURITIES S.A	165,911	5.99%
8	ΒΕΤΑ ΧΡΗΜΑΤΙΣΤΗΡΙΑΚΗ Α.Ε.Π.Ε.Υ. - BETA SECURITIES S.A.	65,087	2.35%
9	ΚΥΚΛΟΣ ΧΡΗΜΑΤΙΣΤΗΡΙΑΚΗ Α.Ε.Π.Ε.Υ. - CYCLOS SECURITIES S.A.	60,617	2.19%
10	EUROCORP ΧΡΗΜΑΤΙΣΤΗΡΙΑΚΗ Α.Ε. - EUROCORP SECURITIES S.A.	52,340	1.89%
11	ΑΛΦΑ FINANCE ΑΕΠΕΥ - ALPHA FINANCE INVESTMENT SERVICES S.A.	43,961	1.59%
12	CAPITAL ΑΧΕΠΕΥ - CAPITAL SECURITIES S.A.	37,768	1.36%
13	ΠΑΝΤΕΛΑΚΗΣ ΧΡΗΜΑΤΙΣΤΗΡΙΑΚΗ Α.Ε.Π.Ε.Υ - PANTELAKIS SECURITIES S.A.	32,684	1.18%
14	ΛΕΩΝ ΔΕΠΟΛΑΣ ΧΡΗΜΑΤΙΣΤΗΡΙΑΚΗ Α.Ε.Π.Ε.Υ. - LEON DEPOLAS SECURITIES S.A.	30,167	1.09%
15	ΔΥΝΑΜΙΚΗ ΧΡΗΜΑΤΙΣΤΗΡΙΑΚΗ Α.Ε.Π.Ε.Υ - DYNAMIC SECURITIES S.A.	27,178	0.98%
16	ΕΛΛΗΝΟΑΜΕΡΙΚΑΝΙΚΗ ΧΡΗΜΑΤΙΣΤΗΡΙΑΚΗ Α.Ε.Π.Ε.Υ. - HELLENICAMERICAN SEC. S.A.	21,903	0.79%
17	ΠΗΓΑΣΟΣ ΧΡΗΜΑΤΙΣΤΗΡΙΑΚΗ Α.Ε.Π.Ε.Υ. - PEGASUS SECURITIES S.A	18,610	0.67%
18	MEGA EQUITY SECURITIES & FINANCIAL SERVICES PUBLIC LTD - MEGA EQUITY SECURITIE	12,440	0.45%
19	PRELIUM Α.Ε.Π.Ε.Υ. - PRELIUM SECURITIES-INVESTMENT SERVICES S.A.	6,277	0.23%
20	MERIT ΧΡΗΜΑΤΙΣΤΗΡΙΑΚΗ Α.Ε.Π.Ε.Υ. - MERIT SECURITIES S.A	5,900	0.21%
21	ΕΘΝΙΚΗ ΤΡΑΠΕΖΑ ΤΗΣ ΕΛΛΑΔΟΣ Α.Ε. - NATIONAL BANK OF GREECE S.A.	4,094	0.15%
22	ΑΤΛΑΣ ΧΡΗΜΑΤΙΣΤΗΡΙΑΚΗ Α.Ε.Π.Ε.Υ. - ATLAS SECURITIES S.A	672	0.02%
23	N. ΧΡΥΣΟΧΟΙΔΗΣ ΧΡΗΜΑΤΙΣΤΗΡΙΑΚΗ Α.Ε.Π.Ε.Υ. - N. CHRYSOCHOIDIS STOCK BROKERAGE	388	0.01%
24	ΑΧΟΝ ΧΡΗΜΑΤΙΣΤΗΡΙΑΚΗ Α.Ε.Π.Ε.Υ. - AXON SECURITIES S.A.	300	0.01%
25	ΚΑΡΑΜΑΝΩΦ ΧΡΗΜΑΤΙΣΤΗΡΙΑΚΗ Α.Ε.Π.Ε.Υ. - KARAMANOF SECURITIES-INV. SERVICES S.	88	0.00%
26	ΣΤ. ΕΜ. ΛΑΥΡΕΝΤΑΚΗΣ ΧΡΗΜΑΤΙΣΤΗΡΙΑΚΗ Α.Ε.Π.Ε.Υ. - ST. EM. LAVRENTAKIS SECURITIES	60	0.00%
27	ΗΛΙΑΣ ΠΕΤΡΟΠΟΥΛΑΚΗΣ ΧΡΗΜΑΤΙΣΤΗΡΙΑΚΗ Α.Ε.Π.Ε.Υ. - EL. PETROPOULAKIS SECURITIES	15	0.00%
28	ARGUS STOCKBROKERS LTD - ARGUS STOCKBROKERS LTD	0	
29	DEUTSCHE BANK AG - DEUTSCHE BANK S.A.	0	
30	SHARELINK SECURITIES & FINANCIAL SERVICES LTD - SHARELINK SECURITIES-FINANCIAL S	0	
31	SOCIETE GENERALE S.A. - SOCIETE GENERALE S.A.	0	
32	ΚΑΠΠΑ ΧΡΗΜΑΤΙΣΤΗΡΙΑΚΗ Α.Ε.Π.Ε.Υ. - KAPPA SECURITIES S.A.	0	
33	ΤΡΑΠΕΖΑ ΠΕΙΡΑΙΩΣ Α.Ε. - PIRAEUS BANK S.A.	0	

<b>ΓΕΝΙΚΟ ΣΥΝΟΛΟ / GRAND TOTAL:</b>		<b>2,769,566</b>	
<b>ΠΟΣΟΣΤΟ ΕΠΙ ΤΟΥ ΣΥΝΟΛΟΥ / % OF TOTAL:</b>			
	Own :		48.97%
	Client :		0.00%
	Clientele:		51.03%

Προϊόν / Product: ΔΙΚΑΙΩΜΑΤΑ ΣΕ ΜΕΤΟΧΕΣ - STOCK OPTIONS

A/A	Επωνυμία Μέλους / Member Name	Συμβόλαια Contracts	%
1	ΕΠΕΝΔΥΤΙΚΗ ΤΡΑΠΕΖΑ ΕΛΛΑΔΟΣ Α.Ε - INVESTMENT BANK OF GREECE S	1,436	39.82%
2	SOLIDUS SECURITIES Α.Ε.Π.Ε.Υ. - SOLIDUS SECURITIES S.A	1,187	32.92%
3	ΛΕΩΝ ΔΕΠΟΛΑΣ ΧΡΗΜΑΤΙΣΤΗΡΙΑΚΗ Α.Ε.Π.Ε.Υ. - LEON DEPOLAS SECUR	325	9.01%
4	ΠΕΙΡΑΙΩΣ Α.Ε.Π.Ε.Υ. - PIRAEUS SECURITIES S.A.	300	8.32%
5	ΔΥΝΑΜΙΚΗ ΧΡΗΜΑΤΙΣΤΗΡΙΑΚΗ Α.Ε.Π.Ε.Υ - DYNAMIC SECURITIES S.A.	226	6.27%
6	EUROBANK EQUITIES Α.Ε.Π.Ε.Υ. - EUROBANK SECURITIES INVESTMENT	80	2.22%
7	ΕΘΝΙΚΗ ΧΡΗΜΑΤΙΣΤΗΡΙΑΚΗ Α.Ε.Π.Ε.Υ. - NATIONAL SECURITIES S.A	39	1.08%
8	ΠΗΓΑΣΟΣ ΧΡΗΜΑΤΙΣΤΗΡΙΑΚΗ Α.Ε.Π.Ε.Υ. - PEGASUS SECURITIES S.A	8	0.22%
9	ΕΛΛΗΝΟΑΜΕΡΙΚΑΝΙΚΗ ΧΡΗΜΑΤΙΣΤΗΡΙΑΚΗ Α.Ε.Π.Ε.Υ. - HELLENICAMER	5	0.14%
10	ARGUS STOCKBROKERS LTD - ARGUS STOCKBROKERS LTD	0	
11	ΑΧΟΝ ΧΡΗΜΑΤΙΣΤΗΡΙΑΚΗ Α.Ε.Π.Ε.Υ. - ΑΧΟΝ SECURITIES S.A.	0	
12	ΒΕΤΑ ΧΡΗΜΑΤΙΣΤΗΡΙΑΚΗ Α.Ε.Π.Ε.Υ. - BETA SECURITIES S.A.	0	
13	CAPITAL ΑΧΕΠΕΥ - CAPITAL SECURITIES S.A.	0	
14	DEUTSCHE BANK AG - DEUTSCHE BANK S.A.	0	
15	EUROCORP ΧΡΗΜΑΤΙΣΤΗΡΙΑΚΗ Α.Ε. - EUROCORP SECURITIES S.A.	0	
16	EUROXX ΧΡΗΜΑΤΙΣΤΗΡΙΑΚΗ Α.Ε.Π.Ε.Υ. - EUROXX SECURITIES S.A.	0	
17	GUARDIAN TRUST ΧΡΗΜΑΤΙΣΤΗΡΙΑΚΗ Α.Ε.Π.Ε.Υ. - GUARDIAN TRUST SI	0	
18	MEGA EQUITY SECURITIES & FINANCIAL SERVICES PUBLIC LTD - MEGA F	0	
19	MERIT ΧΡΗΜΑΤΙΣΤΗΡΙΑΚΗ Α.Ε.Π.Ε.Υ. - MERIT SECURITIES S.A	0	
20	PRELIUM Α.Ε.Π.Ε.Υ. - PRELIUM SECURITIES-INVESTMENT SERVICES S.A.	0	
21	SHARELINK SECURITIES & FINANCIAL SERVICES LTD - SHARELINK SECUR	0	
22	SOCIETE GENERALE S.A. - SOCIETE GENERALE S.A.	0	
23	ΑΛΦΑ FINANCE ΑΕΠΕΥ - ALPHA FINANCE INVESTMENT SERVICES S.A.	0	
24	ΑΤΛΑΣ ΧΡΗΜΑΤΙΣΤΗΡΙΑΚΗ Α.Ε.Π.Ε.Υ. - ATLAS SECURITIES S.A	0	
25	ΕΘΝΙΚΗ ΤΡΑΠΕΖΑ ΤΗΣ ΕΛΛΑΔΟΣ Α.Ε. - NATIONAL BANK OF GREECE S.A.	0	
26	ΗΛΙΑΣ ΠΕΤΡΟΠΟΥΛΑΚΗΣ ΧΡΗΜΑΤΙΣΤΗΡΙΑΚΗ Α.Ε.Π.Ε.Υ. - EL. PETROPOL	0	
27	ΚΑΠΠΑ ΧΡΗΜΑΤΙΣΤΗΡΙΑΚΗ Α.Ε.Π.Ε.Υ. - KAPPA SECURITIES S.A.	0	
28	ΚΑΡΑΜΑΝΩΦ ΧΡΗΜΑΤΙΣΤΗΡΙΑΚΗ Α.Ε.Π.Ε.Υ. - KARAMANOF SECURITIES	0	
29	ΚΥΚΛΟΣ ΧΡΗΜΑΤΙΣΤΗΡΙΑΚΗ Α.Ε.Π.Ε.Υ. - CYCLOS SECURITIES S.A.	0	
30	Ν. ΧΡΥΣΟΧΟΙΔΗΣ ΧΡΗΜΑΤΙΣΤΗΡΙΑΚΗ Α.Ε.Π.Ε.Υ. - N. CHRYSOCHOIDIS S	0	
31	ΠΑΝΤΕΛΑΚΗΣ ΧΡΗΜΑΤΙΣΤΗΡΙΑΚΗ Α.Ε.Π.Ε.Υ - PANTELAKIS SECURITIES S	0	
32	ΣΤ. ΕΜ. ΛΑΥΡΕΝΤΑΚΗΣ ΧΡΗΜΑΤΙΣΤΗΡΙΑΚΗ Α.Ε.Π.Ε.Υ. - ST. EM. LAVREN	0	
33	ΤΡΑΠΕΖΑ ΠΕΙΡΑΙΩΣ Α.Ε. - PIRAEUS BANK S.A.	0	

ΓΕΝΙΚΟ ΣΥΝΟΛΟ / GRAND TOTAL:

ΠΟΣΟΣΤΟ ΕΠΙ ΤΟΥ ΣΥΝΟΛΟΥ / % OF TOTAL:

3,606

Own :

42.01%

Client :

0.00%

Clientele:

57.99%



**ATHEXGROUP**

*Όμιλος Χρηματιστηρίου Αθηνών*

Λεωφ. Αθηνών 110 104 42 Αθήνα  
110, Athinon Ave. GR 104 42 Athens  
tel. (+30)210-33.66.800, fax (+30)210-33.66.101  
[www.athexgroup.gr](http://www.athexgroup.gr)