



ATHEXGROUP
Athens Exchange Group

“

2016

μηνιαίο στατιστικό δελτίο παραγωγών - δανεισμού
monthly statistical bulletin derivatives-lending

μαρτίος/march 2016

”

Το Μηνιαίο Στατιστικό Δελτίο συντάσσεται με στοιχεία και πληροφορίες που συλλέγονται και επεξεργάζονται στο Τμήμα Ανάλυσης Αγορών της εταιρείας ΕΛΛΗΝΙΚΑ ΧΡΗΜΑΤΙΣΤΗΡΙΑ - ΧΡΗΜΑΤΙΣΤΗΡΙΟ ΑΘΗΝΩΝ ΑΝΩΝΥΜΗ ΕΤΑΙΡΕΙΑ ΣΥΜΜΕΤΟΧΩΝ.

The Monthly Statistical Bulletin is produced using data and information collected and processed by the Markets Analysis Department of the HELLENIC EXCHANGES – ATHENS STOCK EXCHANGE S.A.

Αποποίηση Ευθύνης: Η εταιρία Ελληνικά Χρηματιστήρια-Χρηματιστήριο Αθηνών Α.Ε. έχει καταβάλλει κάθε δυνατή προσπάθεια, ώστε να διασφαλίσει ότι οι πληροφορίες και τα στοιχεία της παρούσας έκδοσης είναι ορθά και επικαιροποιημένα. Το σύνολο της πληροφορίας, που περιλαμβάνεται στο παρόν, είναι γενικού χαρακτήρα και δεν αποτελεί επενδυτική, νομική ή άλλου είδους συμβουλή. Η επεξεργασία των στοιχείων έγινε στο πλαίσιο των διατάξεων του Ν. 2396/96 περί απορρήτου των καταχωρήσεων στο Σύστημα Αύλων Τίτλων και του Ν. 2472/1997 περί προστασίας από επεξεργασία δεδομένων προσωπικού χαρακτήρα. Το παρόν αποτελεί ιδιοκτησία της Εταιρίας και προστατεύεται από τις διατάξεις περί Πνευματικής Ιδιοκτησίας. Απαγορεύεται η με οποιοδήποτε τρόπο ή μέσο αναπαραγωγή, αναδημοσίευση, τροποποίηση, αντιγραφή, πώληση, μετάδοση ή διανομή του συνόλου ή μέρους του παρόντος, χωρίς αναφορά στην πηγή. (Πηγή: ATHEX Group, Αθήνα, Μηνιαίο Στατιστικό Δελτίο Παραγώγων & Δανεισμού, Φεβρουάριος 2016). Απαγορεύεται η εμπορική εκμετάλλευση των στοιχείων από τρίτους. Η εταιρία δεν φέρει καμία ευθύνη για τυχόν αλλοίωση των στοιχείων όταν αυτά χρησιμοποιούνται από τρίτους.

Disclaimer: Hellenic Exchanges-Athens Exchange S.A. (ATHEX Group) makes all efforts to keep all published information updated and accurate. The information is to be seen as general and it does not constitute in any case, professional, investment, legal or any other advice. Data processing was affected in accordance with Greek Law 2396/1996 related to the classified registration within DSS and Law 2472/1997 concerning individuals' protection with regard to the processing of personal data. The bulletin is the property of the company and is protected by Greek and international copyright law. All rights are reserved. Reproduction, publishing, imitation, modification, copying, sale, transition or distribution in any form or by any means, in whole or in part, without the prior reference in source, is strictly forbidden. (source: ATHEX Group, Monthly Statistics Bulletin Derivatives & Lending, February 2016). Any commercial exploitation of these data by third parties is forbidden. ATHEX Group cannot be held liable to modification of the information provided herein when third parties are involved

Διευκρινίσεις και πληροφορίες - Clarifications and further information

Τμήμα Ανάλυσης Αγορών -Markets Analysis Department

Διεύθυνση Στρατηγικής Επικοινωνίας & Ανάλυσης Αγορών - Strategic Communication & Markets Analysis Division

Τηλ. Επικοινωνίας 210-3366259 - Tel. +30 210 336259

e-mail: Information-Services-Dpt@athexgroup.gr - e-mail: Information-Services-Dpt@athexgroup.gr

Στατιστική επεξεργασία - Statistical data processing

Τμήμα Ανάλυσης Αγορών

Διεύθυνση Στρατηγικής Επικοινωνίας & Ανάλυσης Αγορών

Μετάφραση - Επιμέλεια εντύπου

Τμήμα Ανάλυσης Αγορών - Markets Analysis Department

Διεύθυνση Στρατηγικής Επικοινωνίας & Ανάλυσης Αγορών - Strategic Communication & Markets Analysis Division

Εκδόσεις και Αναφορές του Χρηματιστηρίου - Athens Exchange Publications & Reports

Επισκεφθείτε μας στο <http://www.athexgroup.gr/el/web/guest/statistics-publications>

Visti the relevant links <http://www.athexgroup.gr/el/web/guest/reports>

e-mail: StatProducts@athexgroup.gr

ΠΙΝΑΚΑΣ ΠΕΡΙΕΧΟΜΕΝΩΝ - TABLE OF CONTENTS

1. ΚΥΡΙΑ ΣΗΜΕΙΑ ΠΡΟΗΓΟΥΜΕΝΟΥ ΜΗΝΑ - LAST MONTH EXECUTIVE SUMMARY

2. ΣΥΝΟΛΙΚΟΣ ΟΓΚΟΣ ΣΥΝΑΛΛΑΓΩΝ - TOTAL TRADED VOLUME

- 2.1. Συνοπτικά Στατιστικά Στοιχεία της Αγοράς Παραγώγων - Derivatives Market Figures Overview
- 2.2. Συνοπτικά Στατιστικά Στοιχεία στο Δανεισμό - Lendings Market Figures Overview
- 2.3. Συνολικός Όγκος Συναλλαγών στην αγορά Παραγώγων - Derivatives Traded Volume
- 2.4. Μέσος Αριθμός Ανοικτών Θέσεων στην αγορά παραγώγων - Derivatives Open Interest Monthly Average
- 2.5. Λόγος Όγκου Συναλλαγών προς Αριθμό Ανοικτών Θέσεων στην αγορά παραγώγων - Derivatives Traded Volume to OI
- 2.6. Πίνακας Ετήσιας Ανάπτυξης της Αγοράς Παραγώγων του Χ.Α. - Derivatives Market Annual Growth Table

- 2.7 Πίνακας Ετήσιας Ανάπτυξης στον Δανεισμό του Χ.Α. - Lending Annual Growth Table
- 2.8. Στοιχεία ανά Τύπο Παράγωγου Προϊόντος - Figures by Commodity Type

3. ΣΤΑΤΙΣΤΙΚΑ ΑΝΑ ΠΡΟΪΟΝ - KEY FIGURES PER PRODUCT

- 3.1. Συμβόλαια Μελλοντικής Εκπλήρωσης στον FTSE/ATHEX Large Cap - FTSE/ATHEX Large Cap Stock Index Futures
- 3.2. Δικαιώματα Προαίρεσης στον FTSE/ATHEX Large Cap - FTSE/ATHEX Large Cap Stock Index Options
- 3.3. Συμβόλαια Μελλοντικής Εκπλήρωσης σε μετοχές - Stock Futures
- 3.4. Δικαιώματα Προαίρεσης σε μετοχές - Stock Options
- 3.5. Λόγος Δικαιωμάτων Αγοράς προς Δικαιώματα Πώλησης - Call Put Ratio

4. ΣΧΕΣΗ ΠΡΟΘΕΣΜΙΑΚΗΣ ΠΡΟΣ ΥΠΟΚΕΙΜΕΝΗ ΑΓΟΡΑ - DERIVATIVES TO SPOT MARKET RATIOS

- 4.1. Σχέση Τζίρου Δεικτών και Μετοχών προς Σύνολο Αγοράς - Index and Stock Derivatives to Spot Market Ratios
- 4.2. Σχέση Συνόλου Παραγώγων προς Υποκείμενη Αγορά - Derivatives to Spot Market Traded Value Ratio
- 4.3. Σχέση Παραγώγων προς Υποκείμενη Αγορά ανά Προϊόν - Derivatives to Spot Market Ratio per product
- 4.4. Σχέση Αξίας Συναλλαγών Μετοχών Δεικτών με το Σύνολο Μετοχών - Indexes Spot Traded Value against Total Number of Shares

5. ΚΙΝΗΤΙΚΟΤΗΤΑ ΕΠΕΝΔΥΤΩΝ - INVESTORS ACTIVITY

- 5.1. Κωδικοί Επενδυτών (Σύνολο και Ενεργοί ανά μήνα) - Investor Accounts (Total and Active per Month)
- 5.2. Ενεργότητα Κωδικών ανά Κατηγορία Προϊόντος - Account Activity per Product Category
- 5.3. Ποσοστό Αγοράς ανά Προϊόν - Product Market Share
- 5.4. Κωδικοί Επενδυτών (Σύνολο και Ενεργοί ανά μήνα) - Investor Accounts (Total and active per month)
- 5.5. Ποσοστό % Ενδοσυνεδριακών Συναλλαγών ανά Προϊόν - Percentage % of Intraday Trades per Product

6. ΕΝΕΡΓΟΤΗΤΑ ΜΕΛΩΝ & ΕΠΕΝΔΥΤΩΝ ΑΝΑ ΠΡΟΪΟΝ - MEMBER & INVESTORS ACTIVITY PER PRODUCT

- 6.1. ΣΜΕ επί του FTSE/ATHEX Large Cap - FTSE/ATHEX Large Cap Index Futures
- 6.2. Δικαιώματα επί του FTSE/ATHEX Large Cap - FTSE/ATHEX Large Cap Index Options

7. ΜΕΡΙΔΙΑ ΑΓΟΡΑΣ ΜΕΛΩΝ - MEMBERS MARKET SHARE

1. ΚΥΡΙΑ ΣΗΜΕΙΑ ΠΡΟΗΓΟΥΜΕΝΟΥ ΜΗΝΑ - LAST MONTH EXECUTIVE SUMMARY

Μείωση κατά 12,6% σημειώθηκε στο μέσο ημερήσιο αριθμό αγοραπωλησιών του συνόλου των συμβολαίων, που διαπραγματεύτηκαν στην Αγορά Παραγώγων κατά τον Μάρτιο του 2016, σε σχέση με τον αντίστοιχο μέσο όρο του τελευταίου τριμήνου (Δεκέμβριος-Φεβρουάριος). Συγκεκριμένα, τον Μάρτιο 2016 διαπραγματεύτηκαν 73.705 συμβόλαια, κατά μέσο όρο, ημερησίως, έναντι 84.361 συμβολαίων του τελευταίου τριμήνου.

Πτωτικά, κινήθηκε ο μέσος ημερήσιος όγκος συναλλαγών στα ΣΜΕ επί μετοχών παρουσιάζοντας μείωση της τάξεως του 1,9% σε σχέση με το προηγούμενο τρίμηνο. Να σημειωθεί ότι οι συναλλαγές πελατείας για τα ΣΜΕ σε μετοχές ανήλθαν στο 61.2% της αξίας συναλλαγών τον Μάρτιο 2016, όταν ο μέσος όρος του έτους 2015 είχε διαμορφωθεί στο 61.2%.

Μείωση παρουσίασε ο λόγος του συνολικού τζίρου της Αγοράς Παραγώγων προς το συνολικό τζίρο της Αγοράς Μετοχών, ο οποίος διαμορφώθηκε στο 13.7% για το μήνα Μάρτιο 2016.

Τέλος, οι κωδικοί συναλλαγών στο τέλος Μαρτίου του 2016 ανήλθαν σε 37,941, ήτοι 78 περισσότεροι από τα τέλη Φεβρουαρίου του 2016. Από τους κωδικούς αυτούς, συναλλαγές πραγματοποίησαν οι 2,028 ή ποσοστό 5.3%.

The daily average number of contracts, traded at the Derivatives Market during March 2016 was decreased by 12.6%, when compared to the respective average number of the previous quarter (December - February). Specifically, in March 2016 73,705 contracts were traded, compared to 84,361 contracts, on average, of the previous quarter.

The average traded volume of the stock futures was decreased of 1.9% compared to the previous quarter. It is noted that, in March 2016, the client account trades for stock futures accounted for 61.2% of the trades value, when the 2015 total average was 61.2%.

In addition, the Derivatives to Spot traded value ratio was decreased to 13.7% in March 2016.

As far as the end-clients (investors) are concerned, the trading number accounts were 37,941 at the end of March 2016, that is 78 more than the end of February 2016. Out of these trading accounts, 2,028 concluded trades or the 5.3% of the total.

2. ΣΥΝΟΛΙΚΟΣ ΟΓΚΟΣ ΣΥΝΑΛΛΑΓΩΝ - TOTAL TRADED VOLUME

2.1. Συνοπτικά στατιστικά στοιχεία της Αγοράς Παραγώγων - Derivatives Market figures overview

Συναλλαγές στην Αγορά Παραγώγων - Derivatives Market Volumes

Από - From : 01/01/2016 31/03/2016

Παράγωγα Προϊόντα - Derivative Products	Όγκος Συναλλαγών Μάρτιος 2016 - Traded Volume March 2016	Αθροιστικός Όγκος Συναλλαγών - Cumulative Traded Volume			Μέσος Ημερήσιος Όγκος Συναλλαγών - Daily Average Traded Volume					
		1 / 2016 έως-το 3 / 2016	1 / 2015 έως-το 3 / 2015	Ποσοστό Μεταβολής - Percentage Change	Από την αρχή του έτους - From year start	Τελευταίο 3-μήνου - Last 3 months (*)	Μάρτιος 2015 - March 2015	Μάρτιος 2016 - March 2016	Ποσοστό Μεταβολής - Percentage Change	Ποσοστό Μεταβολής - Percentage Change
-ΣΜΕ επί δεικτών - Index Futures		[1]	[2]	[1] / [2]	[5]	[4]	[3]	[3] / [4]	[3] / [5]	
FTSE/ATHEX Large Cap	83,163	300,162	1,014,760	-70.42%	5,003	13,537	12,011	4,158	-65.38%	-69.28%
Σύνολο - Total	83,163	300,162	1,014,760	-70.42%	5,003	13,537	12,011	4,158	-65.38%	-69.28%
-Δικαιώματα επί δεικτών - Index Options										
FTSE/ATHEX Large Cap	11,897	23,315	38,548	-39.52%	389	549	401	595	48.25%	8.27%
Σύνολο - Total	11,897	23,315	38,548	-39.52%	389	549	401	595	48.25%	8.27%
-ΣΜΕ επί μετοχών - Stock Futures										
ALPHA ΤΡΑΠΕΖΑ Α.Ε. - ALPHA BANK A.E.	157,136	516,233	664,676	-22.33%	8,604	8,636	10,139	7,857	-22.51%	-9.02%
ΤΡΑΠΕΖΑ EUROBANK ERGASIAS Α.Ε. - EUROBANK ERGASIAS A.E.	187,638	476,290	1,022,079	-53.40%	7,938	8,546	28,437	9,382	-67.01%	9.78%
MARFIN INVESTMENT GROUP Α.Ε. ΣΥΜΜΕΤΟΧΗ - MARFIN INVESTMENT GROUP A.E. SYMMETOKHI	102,717	148,833	109,216	36.27%	2,481	1,964	3,279	5,136	56.62%	161.50%
ΓΕΚ ΤΕΡΝΑ Α.Ε. ΣΥΜ/ΧΩΝ, ΑΚΙΝΗΤΩΝ, ΚΑΤΑΣΤΡΟΦΩΝ ΚΑΙ ΕΠΙΧΕΙΡΗΣΗ ΗΛΕΚΤΡΙΣΜΟΥ ΑΕ - GEC TERNA A.E. SYM/XON, AKINHTON, KATASTROFON KAI EPIXEIRISHI HLEKTRISMOU AE	18,115	23,267	0	---	388	0	0	0	---	---
ΔΗΜΟΣΙΑ ΕΠΙΧΕΙΡΗΣΗ ΗΛΕΚΤΡΙΣΜΟΥ ΑΕ - ΔΕΗ - PUBLIC POWER CORP. OF GREECE	23,493	58,055	78,228	-25.79%	968	1,347	997	1,175	17.76%	-12.80%
ΕΘΝΙΚΗ ΤΡΑΠΕΖΑ ΤΗΣ ΕΛΛΑΔΟΣ Α.Ε. - NATIONAL BANK OF GREECE	462,844	1,164,092	806,167	44.40%	19,402	13,547	12,121	23,142	90.92%	70.83%
ΕΛΛΑΚΤΩΡ Α.Ε. - ELLAKTOR S.A.	7,065	11,731	0	---	196	0	0	0	---	---
ΕΛΛΗΝΙΚΑ ΠΕΤΡΕΛΑΙΑ Α.Ε. - HELLENIC PETROLEUM CORP.	12,883	21,804	15,714	38.76%	363	312	512	644	25.73%	106.21%
ΕΛΛΗΝΙΚΑ ΧΡΗΜΑΤΙΣΤΗΡΙΑ - ΧΡΗΜΑΤΙΣΤΗΡΙΑ Α.Ε. - HELLENIC EXCHANGE	3,884	8,959	12,846	-30.26%	149	180	257	194	-24.42%	8.17%
ΙΝΤΡΑΛΟΤ Α.Ε. - INTRALOT S.A.	959	1,352	3,628	-62.73%	23	51	77	48	-37.38%	-5.40%
ΜΕΤΚΑ Α.Ε. - METKA S.A.	1,934	4,358	5,023	-13.24%	73	68	117	97	-17.01%	42.65%
ΜΟΤΟΡ ΟΙΛ (ΕΛΛΑΣ) ΔΙΥΛ. ΚΟΡΙΝΘΟΥ ΑΕ - MOTOR OIL (GREECE) DIV. KORINTHOS AE	4,045	7,763	4,988	55.63%	129	73	76	202	165.12%	178.12%
ΜΥΤΙΛΗΝΑΙΟΣ Α.Ε. ΟΜΙΛΟΣ ΕΠΙΧ/ΩΝ - ΜΥΤΙΛΗΝΑΙΟΣ Α.Ε. ΟΜΙΛΟΣ ΕΠΙΧ/ΩΝ	11,915	26,855	29,569	-9.18%	448	524	613	596	-2.85%	13.59%
ΟΠΑΠ ΑΕ - OPAP S.A.	15,391	42,931	43,471	-1.24%	716	997	552	0	-100.00%	-100.00%
ΟΤΕ Α.Ε. - HELLENIC TELECOM. ORGANISATION	21,271	52,730	98,200	-46.69%	879	1,458	1,339	1,064	-20.57%	-27.07%
TITAN - TITAN Cement Company	1,502	4,025	5,620	-28.38%	67	115	77	75	-2.95%	-34.42%
ΤΡΑΠΕΖΑ ΠΕΙΡΑΙΩΣ Α.Ε. - PIRAEUS BANK S.A.	373,826	973,720	889,712	9.44%	16,229	8,981	21,812	18,691	-14.31%	108.12%
ΟΡΓΑΝΙΣΜΟΣ ΛΙΜΕΝΟΣ ΠΕΙΡΑΙΩΣ Α.Ε. - PIRAEUS PORT AUTHORITY	876	1,641	1,915	-14.31%	27	26	48	44	-9.02%	65.64%
GRIVALIA PROPERTIES Α.Ε.Ε.Α.Π. - GRIVALIA PROPERTIES A.E.E.A.P.	733	1,447	2,697	-46.35%	24	27	53	37	-30.41%	34.19%
FRIGOGLASS Α.Β.Ε.Ε. - FRIGOGLASS S.A.	4,140	6,048	1,728	250.00%	101	59	38	207	451.65%	252.22%
ΤΕΡΝΑ ΕΝΕΡΓΕΙΑΚΗ Α.Β.Ε.Τ.Ε. - TERNA ENERGY	2,722	3,570	0	---	60	0	0	0	---	---
JUMBO ΑΝΩΝΥΜΗ ΕΜΠΟΡΙΚΗ ΕΤΑΙΡΙΑ - JUMBO ANONYMI EMPORIKI ETAIRIA	2,906	10,170	0	---	170	0	0	0	---	---
FOLLI-FOLLIE Α.Ε.Β.Τ.Ε. - FOLLI FOLLIE S.A.	1,497	4,074	3,343	21.87%	68	87	56	75	32.65%	-13.93%
COCA-COLA HBC AG - COCA-COLA HBC AG	163	1,046	1,258	-16.85%	17	23	1	8	1090.12%	-64.23%
Ε.ΥΔ.Α.Π. Α.Ε. - ATHENS WATER SUPPLY & SEWERAGE AUTHORITY	705	2,131	1,587	34.28%	36	8	52	35	-32.21%	334.39%
ΣΩΛΗΝΟΥΡΓΕΙΑ ΚΟΡΙΝΘΟΥ Α.Ε. - CORINTHOS SA	1,340	1,564	1,746	-10.42%	26	33	55	67	22.35%	105.38%
ΒΙΟΗΛΚΟ SA/NV - BIOHALCO SA/NV	3,190	4,555	1,904	139.23%	76	0	45	160	254.44%	---
Σύνολο - Total	1,424,890	3,579,244	3,808,548	-6.02%	59,654	70,242	80,826	68,935	-14.71%	-1.86%
-Δικαιώματα επί μετοχών - Stock Options										
ALPHA ΤΡΑΠΕΖΑ Α.Ε. - ALPHA BANK A.E.	134	866	40	2065.00%	14	7	0	1	---	-90.07%
ΔΗΜΟΣΙΑ ΕΠΙΧΕΙΡΗΣΗ ΗΛΕΚΤΡΙΣΜΟΥ ΑΕ - ΔΕΗ - PUBLIC POWER CORP. OF GREECE	0	175	207	-15.46%	3	5	1	0	-100.00%	-100.00%
ΕΘΝΙΚΗ ΤΡΑΠΕΖΑ ΤΗΣ ΕΛΛΑΔΟΣ Α.Ε. - NATIONAL BANK OF GREECE	0	20	1,915	-98.96%	0	1	9	0	-100.00%	-100.00%
ΟΠΑΠ ΑΕ - OPAP S.A.	325	1,850	0	---	31	7	0	16	---	130.52%
ΟΤΕ Α.Ε. - HELLENIC TELECOM. ORGANISATION	0	1,825	367	397.28%	30	7	0	0	---	-100.00%
ΤΡΑΠΕΖΑ ΠΕΙΡΑΙΩΣ Α.Ε. - PIRAEUS BANK S.A.	10	10	631	-98.42%	0	6	14	1	-96.32%	-91.18%
Σύνολο - Total	469	4,746	3,160	50.19%	79	33	23	17	-24.44%	-46.51%
ΣΥΝΟΛΟ ΣΜΕ & ΔΙΚΑΙΩΜΑΤΩΝ - ΤΟΤΑ	1,520,419	3,907,467	4,865,016	-19.68%	65,124	84,361	93,261	73,705	-20.97%	-12.63%

(*) Αφορά τους μήνες: Φεβρουάριο, Ιανουάριο και Δεκέμβριο.
Refers to months: February, January and December.

Στήλες [2] και [4]: Στα αθροίσματα συμπεριλαμβάνονται στοιχεία για προϊόντα που δεν διαπραγματεύονται πλέον.
Columns [2] and [4]: The summarized data includes information on products not traded any more.

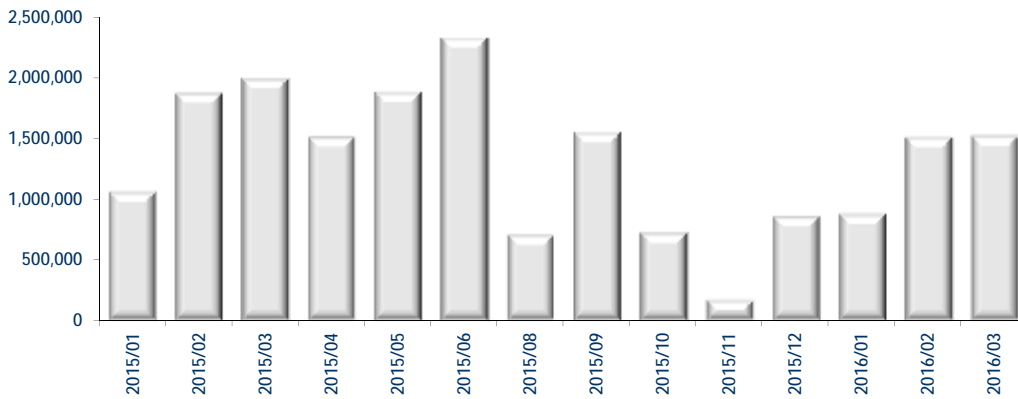
2.2 Συνοπτικά στατιστικά στοιχεία Δανεισμού - Lendings market figures overview

Από - From : 01/03/2016 Έως - To : 31/03/2016

Προϊόν Δανεισμού Lending Products	Υποκείμενος Τίτλος - Underlying Title	Πλήθος Πολυμερών Συναλλαγών - Multilateral Lending	Πλήθος Διμερών Συναλλαγών - Bilateral Lending	Ανοιχτές Θέσεις Πολυμερών Συναλλαγών - Open Interest Multilateral 31/3/2016	Ανοιχτές Θέσεις Διμερών Συναλλαγών - Open Interest Bilateral Lending 31/3/2016
ΑΕGNBOR	ΑΕΡΟΠΟΡΙΑ ΑΙΓΑΙΟΥ - AEGEAN AIRLINES	900	100		100
ΑΕTFBOR	ALPHA ETF FTSE Athex Large Cap ΜΕΤΟΧΙΚΟ - ALPHA ETF FTSE Athex Large Cap EQUITIES FUND				282,700
ΑΛΜΥBOR	ΑΛΟΥΜΥΛ ΒΙΟΜΗΧΑΝΙΑ ΑΛΟΥΜΙΝΙΟΥ Α.Ε. - ALUMIL ALUMINIUM INDUSTRY S.A. (CR)				
ΑΛPHABOR	ΑΛΦΗ ΤΡΑΠΕΖΑ Α.Ε. - ALPHA BANK A.E.	49,478	706,800	114,736	467,600
ΑΝΕΜOSBOR	ΕΛ.ΤΕΧ. ΑΝΕΜΟΣ Α.Ε. - ELTECH ANEMOS S.A.				
ΑΣCOBOR	A.S. A.E. - A.S. COMPANY S.A.				
ΑΝΑΧBOR	J. & P. - ΑΒΑΞ Α.Ε. - J. & P. - AVAX S.A.				
ΒΕLABOR	JUMBO ΑΝΩΝΥΜΗ ΕΜΠΟΡΙΚΗ ΕΤΑΙΡΙΑ - JUMBO S.A.	20,600	15,700	76,801	5,700
ΒΟCBOR	ΤΡΑΠΕΖΑ ΚΥΠΡΟΥ ΔΗΜΟΣΙΑ ΕΤΑΙΡΙΑ ΛΙΜΙΤΕΔ - BANK OF CYPRUS PUBLIC COMPANY LTD				50,000
CEΝTRBOR	CENTRIC ΣΥΜΜΕΤΟΧΩΝ Α.Ε. - CENTRIC HOLDINGS S.A.				
ΕΕΕBOR	COCA-COLA HBC AG - COCA-COLA HBC AG	395	5,148	5,446	13,400
ΕΛΛΑΚTORBOR	ΕΛΛΑΚΤΩΡ Α.Ε. - ELLAKTOR S.A.	8,300	600	300	3,300
ΕΛΡΕBOR	ΕΛΛΗΝΙΚΑ ΠΕΤΡΕΛΑΙΑ Α.Ε. - HELLENIC PETROLEUM S.A.	5,500	200	0	400
ΕΛTONBOR	ΕΛΤΟΝ ΔΙΕΘΝΟΥΣ ΕΜΠΟΡΙΟΥ Α.Ε.Β.Ε - ELTON S.A.				
ΕΤΕBOR	ΕΘΝΙΚΗ ΤΡΑΠΕΖΑ ΤΗΣ ΕΛΛΑΔΟΣ Α.Ε. - NATIONAL BANK OF GREECE S.A.	550,331	176,000	267,860	192,100
ΕΤFΑSEBOR	NBGM ETF ΓΕΝΙΚΟΣ ΔΕΙΚΤΗΣ Χ.Α. - Μετοχικό Εσωτερικ - NBGM ETF ATHEX GENERAL INDEX		500		1,316
ΕΤFΓT30PBOR	NBGM ETF GREECE & TURKEY 30 - Μετοχικό - NBGM ETF GREECE & TURKEY 30 - EQUITY				
ΕΥΡΙCBOR	ΕΥΡΩΠΑΪΚΗ ΠΙΣΤΗ - EUROPEAN RELIANCE GEN. INSUR. S.A.				
ΕΥΡPBOR	GRIVALIA PROPERTIES Α.Ε.Ε.Α.Π. - GRIVALIA PROPERTIES R.E.I.C.	7,470	100	17,740	100
ΕΥΡΟBBOR	ΤΡΑΠΕΖΑ EUROBANK ERGASIAS Α.Ε. - EUROBANK ERGASIAS S.A.	11,956	1,671,800	83,222	1,121,750
ΕΥΡΟCBOR	ΕΥΡΩΣΥΜΒΟΥΛΟΙ Α.Ε. - EUROCONSULTANTS S.A.				
ΕΧΑΕBOR	ΕΛΛΗΝΙΚΑ ΧΡΗΜΑΤΙΣΤΗΡΙΑ - ΧΡΗΜΑΤΙΣΤΗΡΙΟ ΑΘΗΝΩΝ - HELLENIC EXCHANGES-ATHENS STOCK	113,150	100	80,853	100
ΕΥΑΡSBOR	ΕΤ. ΥΔΡΕΥΣΗΣ & ΑΠΟΧ. ΘΕΣ/ΚΗΣ Α.Ε. - THESSALONIKA WATER & SEWERAGE SA				
ΕΥΔΑΡBOR	Ε.ΥΔ.Α.Π. Α.Ε. - ATHENS WATER SUPPLY & SEWERAGE S.A	314	1,900	900	500
FFGRPBOR	FOLLI-FOLLIE Α.Ε.Β.Τ.Ε. - FOLLI FOLLIE S.A.	200	750	8,500	300
FLEXO	FLEXOPACK Α.Ε.Β.Ε.Π. - FLEXOPACK S.A.				
ΦΟΥRKBOR	FOURLIS Α.Ε.ΣΥΜΜΕΤΟΧΩΝ - FOURLIS S.A.				
FRIGOBOR	FRIGOGLASS Α.Β.Ε.Ε. - FRIGOGLASS S.A.				
ΓΕΚΤΕRNABOR	ΓΕΚ ΤΕΡΝΑ Α.Ε. ΣΥΜ/ΧΩΝ, ΑΚΙΝΗΤΩΝ, ΚΑΤΑΣΚΕΥΩΝ - GEK TERNA HOLDING REAL ESTATE CONST	17,251		6,151	0
ΗΤOBOR	ΟΤΕ Α.Ε. - HELLENIC TELECOM. ORGANISATION	49,880	77,500	6,927	81,000
ΗΥΓΕΙΑBOR	ΔΙΑΓΝΩΣΤΙΚΟ & ΘΕΡΑΠΕΥΤΙΚΟ ΚΕΝΤΡΟ ΑΘΗΝΩΝ ΥΓΕΙΑ - DIAGNOSTIC&THERAPEUTIC CENTER OF ATHENS YGEIA				
ΙΑSOBOR	ΙΑΣΩ Α.Ε. - IASO S.A.				
ΙΑΤRBOR	ΙΑΤΡΙΚΟ ΑΘΗΝΩΝ Ε.Α.Ε. - ATHENS MEDICAL C.S.A.				
ΙΚΤΙΝBOR	ΙΚΤΙΝΟΣ ΕΛΛΑΣ Α.Ε. - IKTINOS HELLAS S.A				
ΙΝLOTBOR	ΙΝΤΡΑΛΟΤ Α.Ε. - INTRALOT S.A.			10,131	
ΙΝΤRKBOR	ΙΝΤΡΑΚΟΜ Α.Ε. ΣΥΜΜΕΤΟΧΩΝ - INTRACOM S.A. HOLDINGS				
ΚΑΜPBOR	REDS Α.Ε. ΑΝΑΠΤΥΞΗΣ ΑΚΙΝΗΤΩΝ & ΥΠΗΡΕΣΙΩΝ - REDS S.A.				
ΚΛΕΜBOR	KLEEMAN HELLAS Α.Β.Ε.Ε. - KLEEMAN HELLAS S.A.				
ΚΟRRESBOR	ΚΟΡΡΕΣ ΦΥΣΙΚΑ ΠΡΟΪΟΝΤΑ - KORRES NATURAL PRODUCTS				
ΚRIBOR	ΚΡΙ-ΚΡΙ ΒΙΟΜΗΧΑΝΙΑ ΓΑΛΑΚΤΟΣ Α.Β.Ε.Ε. - KRI-KRI MILK INDUSTRY S.A.				
ΚΥRMBOR	F.H.L. Η.ΚΥΡΙΑΚΙΔΗΣ Α.Β.Ε.Ε. - F.H.L. I. KYRIAKIDIS MARBLES - GRANITES S.A.				
ΛΑΜDABOR	LAMDA DEVELOPMENT Α.Ε. - LAMDA DEVELOPMENT S.A.	111	100		100
ΛΥKBOR	INFORM Π. ΛΥΚΟΣ Α.Ε. - INFORM P. LYKOS S.A.				
ΜΕΤΚKBOR	ΜΕΤΚΑ Α.Ε. - ΜΕΤΚΑ S.A.	5,200	4,100	8,200	4,100
ΜΙGBOR	MARFIN INVESTMENT GROUP Α.Ε. ΣΥΜΜΕΤΟΧΩΝ - MARFIN INVESTMENT GROUP SA	1,500			
ΜLSBOR	MLS ΠΛΗΡΟΦΟΡΙΚΗ Α.Ε. - MLS MULTIMEDIA S.A.				
ΜΟΗBOR	ΜΟΤΟΡ ΟΪΛ (ΕΛΛΑΣ) ΔΙΥΛ. ΚΟΡΙΝΘΟΥ ΑΕ - MOTOR OIL (HELLAS) REFINERIES SA	550		14,198	
ΜΥΤILBOR	ΜΥΤΙΛΗΝΑΙΟΣ Α.Ε. ΟΜΙΛΟΣ ΕΠΙΧ/ΩΝ - MYTILINEOS HOLDINGS S.A.	24,532	4,400	11,270	
ΟΛTHBOR	ΟΡΓΑΝΙΣΜΟΣ ΛΙΜΕΝΟΣ ΘΕΣ/ΚΗΣ Α.Ε. - ΤΡΑ S.A.				
ΟΛΥΜPBOR	ΤΕΧΝΙΚΗ ΟΛΥΜΠΙΑΚΗ Α.Ε. - TECHNICAL OLYMPIC S.A.				
ΟΡΑΡBOR	ΟΡΑΠ ΑΕ - ΟΡΑΠ S.A.	31,600	45,200	21,524	45,700
ΟΤΟELBOR	AUTOHELLAS Α.Τ.Ε.Ε. - AUTOHELLAS S.A.				
ΡΕΤROBOR	ΠΕΤΡΟΣ ΠΕΤΡΟΠΟΥΛΟΣ - PETROS PETROPOULOS				
ΡΛΑISBOR	ΠΛΑΙΣΙΟ COMPUTERS Α.Ε.Β.Ε. - PLAISIO COMPUTERS S.A.				
ΡΛΑKRBOR	ΠΛΑΣΤΙΚΑ ΚΡΗΤΗΣ Α.Β.Ε.Ε. - CRETE PLASTICS S.A.				
ΡΛΑTBOR	ΠΛΑΣΤΙΚΑ ΘΡΑΚΗΣ Α.Β.Ε.Ε. - THRACE PLASTICS S.A.				
ΡΡΑBOR	ΟΡΓΑΝΙΣΜΟΣ ΛΙΜΕΝΟΣ ΠΕΙΡΑΙΩΣ Α.Ε. - P.P.A. S.A.		10	97	10
ΡΡCBOR	ΔΗΜΟΣΙΑ ΕΠΙΧΕΙΡΗΣΗ ΗΛΕΚΤΡΙΣΜΟΥ ΑΕ - PPC S.A.	46,500	34,600	74,146	15,404
QVALBOR	QUALITY AND RELIABILITY Α.Β.Ε.Ε. - QUALITY AND RELIABILITY S.A.				
QVESTBOR	QUALITY AND RELIABILITY Α.Β.Ε.Ε.(ΚΟ) - QUALITY AND RELIABILITY S.A.(CR)				
ΣΑRBOR	ΓΡ. ΣΑΡΑΝΤΗΣ Α.Β.Ε.Ε. - GR. SARANTIS S.A.	200		200	
ΣΟΛKBOR	ΣΩΛΗΝΟΥΡΓΕΙΑ ΚΟΡΙΝΘΟΥ Α.Ε. - CORINTH PIPEWORKS S.A.				
ΤΕΝΕRGYBOR	ΤΕΡΝΑ ΕΝΕΡΓΕΙΑΚΗ Α.Β.Ε.Τ.Ε. - TERNA ENERGY S.A.	4,525	100	4,525	700
ΤΙΤKBOR	ΑΝΩΝΥΜΟΣ ΕΤΑΙΡΙΑ ΤΣΙΜΕΝΤΩΝ ΤΙΤΑΝ - TITAN CEMENT COMPANY S.A.	24,600	17,100	25,800	100
ΤΡΕIRBOR	ΤΡΑΠΕΖΑ ΠΕΙΡΑΙΩΣ Α.Ε. - PIRAEUS BANK S.A.	8,017	1,853,512	22,309	1,296,000
ΒΙΟBOR	VIOHALCO SA/NV - VIOHALCO SA/NV			5,035	3,900
ΧΑΚOBOR	ΧΑΛΚΟΡ Α.Ε. - HALKOR S.A				
Σύνολο - Total		983,060	4,616,320	866,871	3,586,380
Πλήθος Συμβολαίων Πολυμερών Συναλλαγών - Multilateral Lending		983,060			
Πλήθος Συμβολαίων Διμερών Συναλλαγών - Bilateral Lending		4,616,320			
Σύνολο - Total		5,599,380			

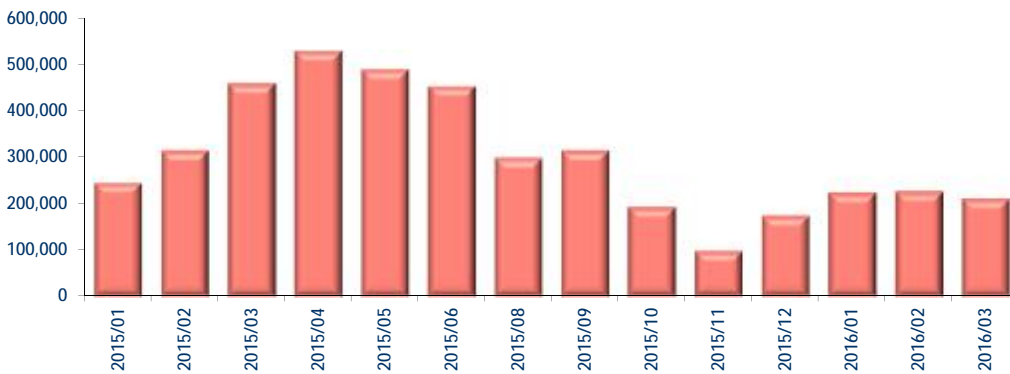
2.3. Συνολικός Όγκος Συναλλαγών στην αγορά Παραγώγων - Derivatives Traded Volume

Μηνιαίος Όγκος Συναλλαγών - Monthly Traded Volume



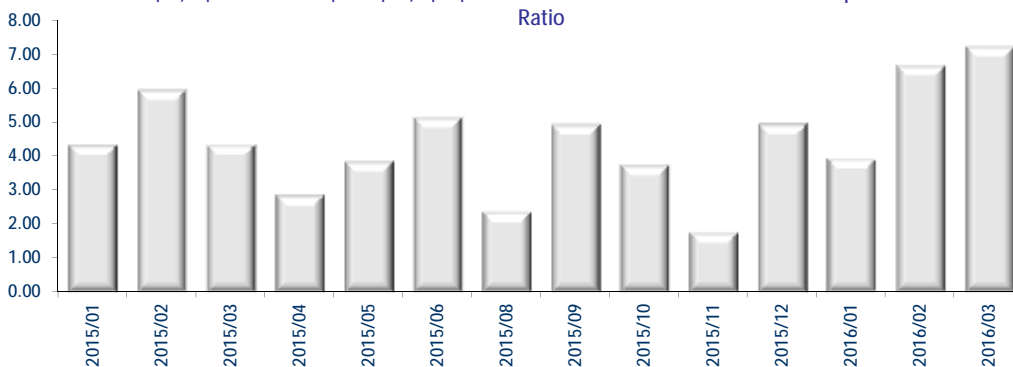
2.4. Μέσος Αριθμός Ανοικτών Θέσεων στην αγορά παραγώγων - Derivatives Open Interest Monthly Average

Μέσες Μηνιαίες Ανοικτές Θέσεις - Open Interest Monthly Average



2.5. Λόγος Όγκου Συναλλαγών προς Αριθμό Ανοικτών Θέσεων στην αγορά παραγώγων - Derivatives Traded Volume to Open Interest Ratio

Λόγος Όγκου Συναλλαγών προς Αριθμό Ανοικτών Θέσεων - Traded Volume to Open Interest Ratio



2.6. Πίνακας Ετήσιας Ανάπτυξης της Αγοράς Παραγώγων του Χ.Α. - Derivatives Market Annual Growth Table

		Mar-16
Μέλη διαπραγμάτευσης		34
Νέα μέλη		
Συγχωνεύσεις και διαγραφές μελών		1
Μέλη εκκαθάρισης		20
Νέα μέλη ανά έτος		
Συγχωνεύσεις και διαγραφές μελών		1
Άμεσα εκκαθαριστικά μέλη		12
Γενικά εκκαθαριστικά μέλη		8
Όγκος συναλλαγών (αρ. συμβολαίων)		1,520,419
Κωδικοί επενδυτών		37,941
Προϊόντα	Δείκτες	2
	Μετοχικά	33
Συμβάσεις API		

		Mar-16
Trading Members		34
New members		
Members mergers and resignations		1
Clearing Members		20
New Members per year		
Members mergers and resignations		1
Direct clearing members		12
General clearing members		8
Traded volume (no of contracts)		1,520,419
Investors accounts		37,941
Products	Indices	2
	Stocks	33
API licences		

2.7 Πίνακας Ετήσιας Ανάπτυξης στον Δανεισμό του Χ.Α. - Lending Annual Growth Table

		Mar-16
Μέλη διαπραγμάτευσης		36
Νέα μέλη		
Συγχωνεύσεις και διαγραφές μελών		
Μέλη εκκαθάρισης		20
Νέα μέλη ανά έτος		
Συγχωνεύσεις και διαγραφές μελών		
Όγκος συναλλαγών		5,599,380
Αριθμός μετοχών προς Δανεισμό		66

		Mar-16
Trading Members		36
New members		
Members mergers and resignations		
Clearing Members		20
New Members per year		
Members mergers and resignations		
Traded volume		5,599,380
Number of securities available for Lending		66

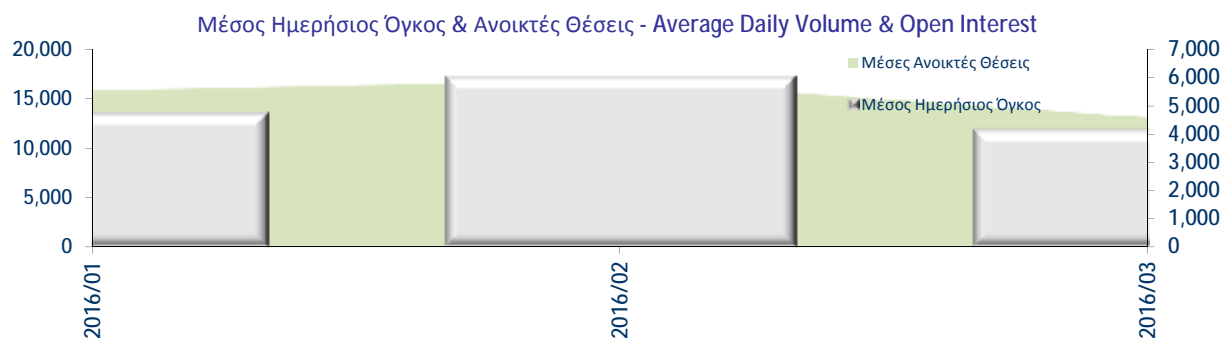
2.8. Στοιχεία ανά Τύπο Παράγωγου Προϊόντος - Figures by Commodity Type

Περίοδος - Period: 01/03 - 31/03/2016

Τύπος Παράγωγου Προϊόντος - Commodity Type	Αριθμός Συμβολαίων - Volume	Αριθμός Πράξεων - Trades	Ανοιχτές Θέσεις - Open Interest 31/3/2016
Index Futures	83,163	8,247	11,260
Index Options	11,897	1,124	3,238
Stock Futures	1,424,890	60,886	178,977
Stock Options	469	31	55
Totals	5,599,380	70,288	193,530
Lending (Multilateral/Bilateral)	5,599,380	621	4,453,251

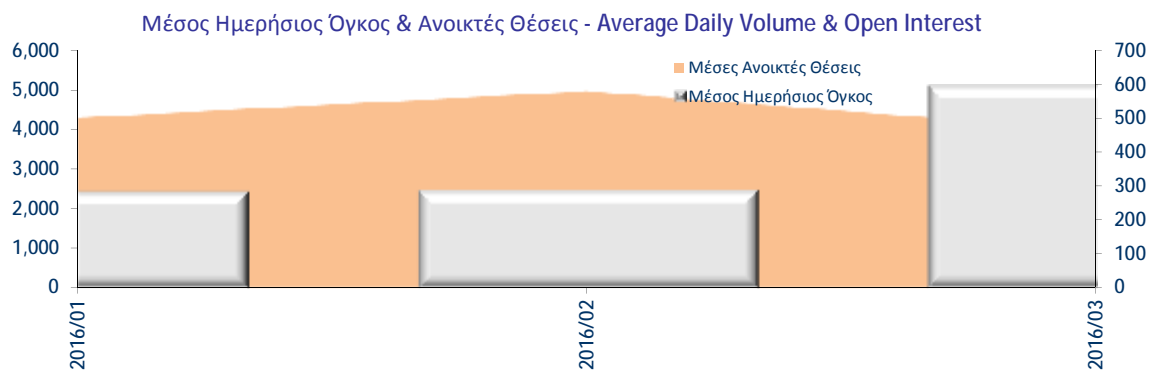
3. ΣΤΑΤΙΣΤΙΚΑ ΑΝΑ ΠΡΟΪΟΝ - KEY FIGURES PER PRODUCT

3.1. Συμβόλαια Μελλοντικής Εκπλήρωσης στον FTSE/ATHEX Large Cap - FTSE/ATHEX Large Cap



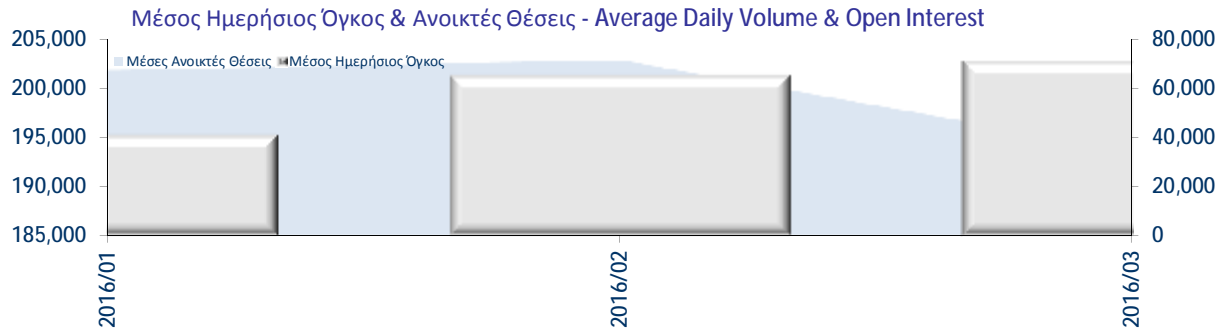
		Εργάσιμες Ημέρες - Trading Days	Μέσος Ημερήσιος Όγκος Συναλλαγών - Daily Average Traded Volume	Αξία Συναλλαγών (εκατ. Ευρώ) - Traded Value (mil. Euro)	Λόγος Αξίας Συναλλαγών Παραγώγου / Υποκείμενη - Derivative / Spot Traded Value Ratio	Συναλλαγές Μελών - Members Trades	Συναλλαγές Πελατών / Πελάτες - Clientele / Client Account Trades
Ιανουάριος - January	2016	19	4,752	72.39	5.25%	58.13%	41.87%
Φεβρουάριος - February	2016	21	6,034	82.09	6.73%	52.60%	47.40%
Μάρτιος - March	2016	20	4,158	63.41	4.06%	52.69%	47.31%
Απρίλιος - April	2016						
Μάιος - May	2016						
Ιούνιος - June	2016						
Ιούλιος - July	2016						
Αύγουστος - August	2016						
Σεπτέμβριος - September	2016						
Οκτώβριος - October	2016						
Νοέμβριος - November	2016						
Δεκέμβριος - December	2016						
ΣΥΝΟΛΟ ΕΤΟΥΣ - YEAR TOTAL	2016	60	5,003	217.89	5.35%	54.47%	45.53%

3.2. Δικαιώματα Προαίρεσης στον FTSE/ATHEX Large Cap - FTSE/ATHEX Large Cap Stock Index Options



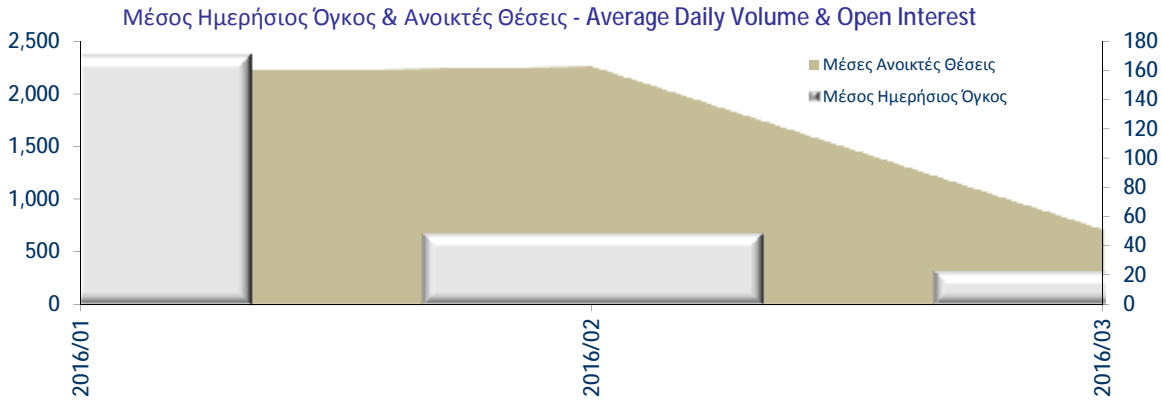
Ιανουάριος - January	2016	19	283	4.65	0.34%	71.26%	28.74%
Φεβρουάριος - February	2016	21	288	4.01	0.33%	76.03%	23.97%
Μάρτιος - March	2016	20	595	8.77	0.56%	52.69%	47.31%
Απρίλιος - April	2016						
Μάιος - May	2016						
Ιούνιος - June	2016						
Ιούλιος - July	2016						
Αύγουστος - August	2016						
Σεπτέμβριος - September	2016						
Οκτώβριος - October	2016						
Νοέμβριος - November	2016						
Δεκέμβριος - December	2016						
ΣΥΝΟΛΟ ΕΤΟΥΣ - YEAR TOTAL	2016	60	389	17.43	0.41%	66.66%	33.34%

3.3. Συμβόλαια Μελλοντικής Εκπλήρωσης σε μετοχές - Stock Futures



		Εργάσιμες Ημέρες - Trading Days	Μέσος Ημερήσιος Όγκος Συναλλαγών - Daily Average Traded Volume	Αξία Συναλλαγών (εκατ. Ευρώ) - Traded Value (mil. Euro)	Λόγος Αξίας Συναλλαγών Παραγώγου / Υποκείμενη - Derivative / Spot Traded Value Ratio	Συναλλαγές Μελών - Members Trades	Συναλλαγές Πελατείας / Clientele / Client Account Trades
Ιανουάριος - January	2016	19	41,118	84.25	6.11%	46.56%	53.44%
Φεβρουάριος - February	2016	21	65,386	100.73	8.31%	42.84%	57.16%
Μάρτιος - March	2016	20	71,245	126.60	8.14%	38.78%	61.22%
Απρίλιος - April	2016						
Μάιος - May	2016						
Ιούνιος - June	2016						
Ιούλιος - July	2016						
Αύγουστος - August	2016						
Σεπτέμβριος - September	2016						
Οκτώβριος - October	2016						
Νοέμβριος - November	2016						
Δεκέμβριος - December	2016						
ΣΥΝΟΛΟ ΕΤΟΥΣ - YEAR TOTAL	2016	60	59,654	311.58	7.52%	42.73%	57.27%

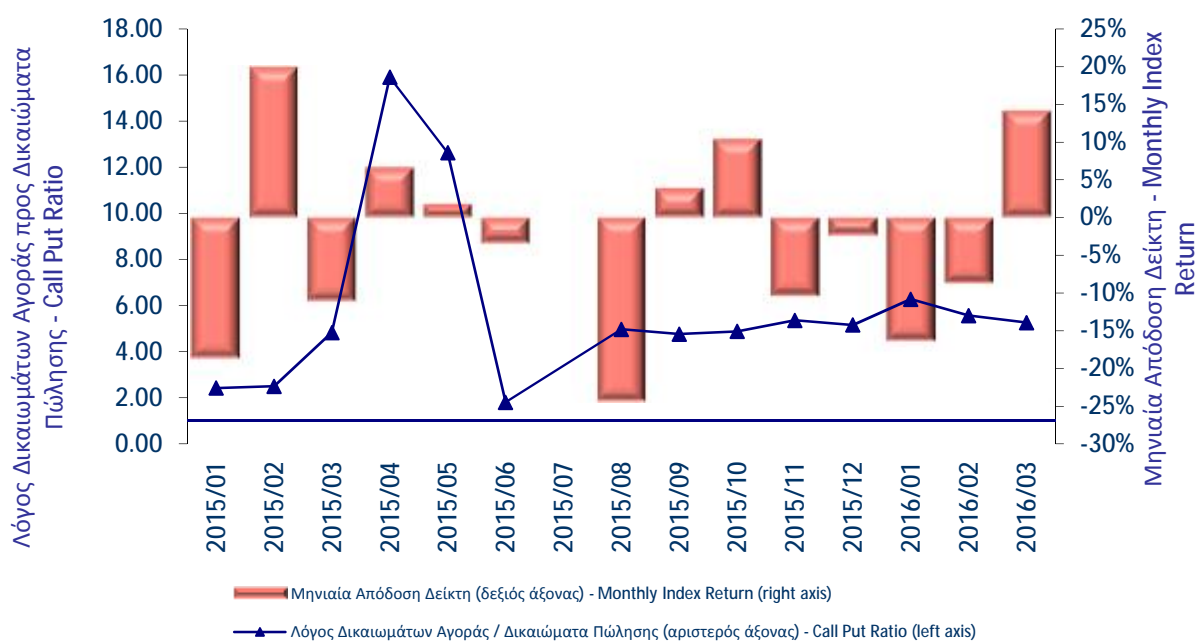
3.4. Δικαιώματα Προαίρεσης σε μετοχές - Stock Options



		Εργάσιμες Ημέρες - Trading Days	Μέσος Ημερήσιος Όγκος Συναλλαγών - Daily Average Traded Volume	Αξία Συναλλαγών (εκατ. Ευρώ) - Traded Value (mil. Euro)	Λόγος Αξίας Συναλλαγών Παραγώγου / Υποκείμενη - Derivative / Spot Traded Value Ratio	Συναλλαγές Μελών - Members Trades	Συναλλαγές Πελατών / Πελάτες - Clientele / Client Account Trades
Ιανουάριος - January	2016	19	171	2.04	0.23%	41.90%	58.10%
Φεβρουάριος - February	2016	21	49	0.66	0.09%	54.59%	45.41%
Μάρτιος - March	2016	20	23	0.23	0.03%	48.40%	51.60%
Απρίλιος - April	2016						
Μάιος - May	2016						
Ιούνιος - June	2016						
Ιούλιος - July	2016						
Αύγουστος - August	2016						
Σεπτέμβριος - September	2016						
Οκτώβριος - October	2016						
Νοέμβριος - November	2016						
Δεκέμβριος - December	2016						
ΣΥΝΟΛΟ ΕΤΟΥΣ - YEAR TOTAL	2016	60	79	2.94	0.12%	48.30%	51.70%

3.5. Λόγος Δικαιωμάτων Αγοράς προς Δικαιώματα Πώλησης - Call Put Ratio

Δείκτης FTSE/ATHEX Large Cap - FTSE/ATHEX-Large Cap Index



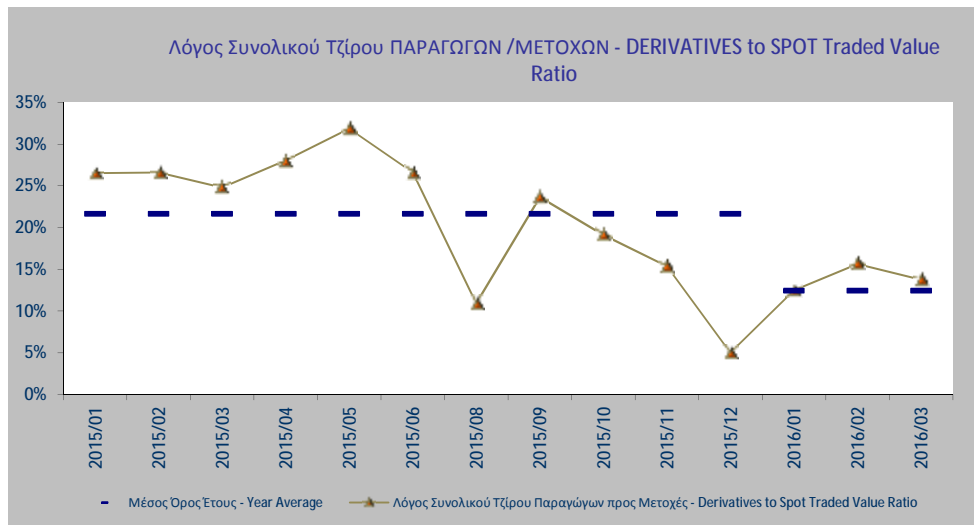
		Όγκος Δικαιωμάτων Αγοράς - Traded Volume Calls	Όγκος Δικαιωμάτων Πώλησης - Traded Volume Puts	Λόγος Δικαιωμάτων Αγοράς προς Δικαιώματα Πώλησης - Call Put Ratio
ΙΑΝΟΥΑΡΙΟΣ - JANUARY	2016	4,635	738	6.28
ΦΕΒΡΟΥΑΡΙΟΣ - FEBRUARY	2016	5,125	920	5.57
ΜΑΡΤΙΟΣ - MARCH	2016	9,997	1,900	5.26
ΑΠΡΙΛΙΟΣ - APRIL	2016			
ΜΑΙΟΣ - MAY	2016			
ΙΟΥΝΙΟΣ - JUNE	2016			
ΑΥΓΟΥΣΤΟΣ - AUGUST	2016			
ΣΕΠΤΕΜΒΡΙΟΣ - SEPTEMBER	2016			
ΟΚΤΩΒΡΙΟΣ - OCTOBER	2016			
ΝΟΕΜΒΡΙΟΣ - NOVEMBER	2016			
ΔΕΚΕΜΒΡΙΟΣ - DECEMBER	2016			
ΙΑΝΟΥΑΡΙΟΣ - JANUARY	2016			

4. ΣΧΕΣΗ ΠΡΟΘΕΣΜΙΑΚΗΣ ΠΡΟΣ ΥΠΟΚΕΙΜΕΝΗ ΑΓΟΡΑ - DERIVATIVES TO SPOT MARKET RATIOS

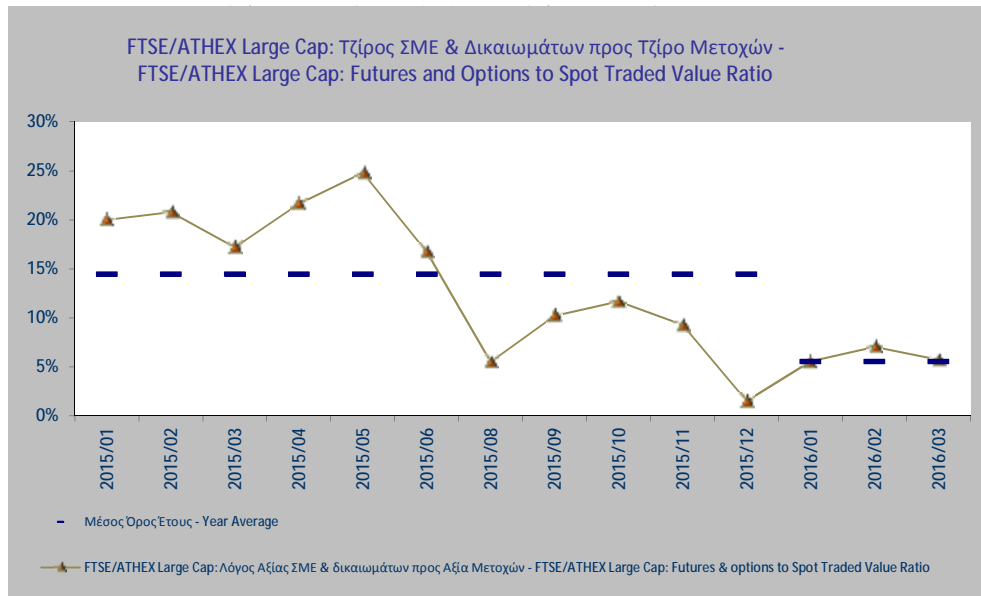
4.1. Σχέση Τζίρου Δεικτών και Μετοχών προς Σύνολο Αγοράς - Index and Stock Derivatives to Spot Market Ratios

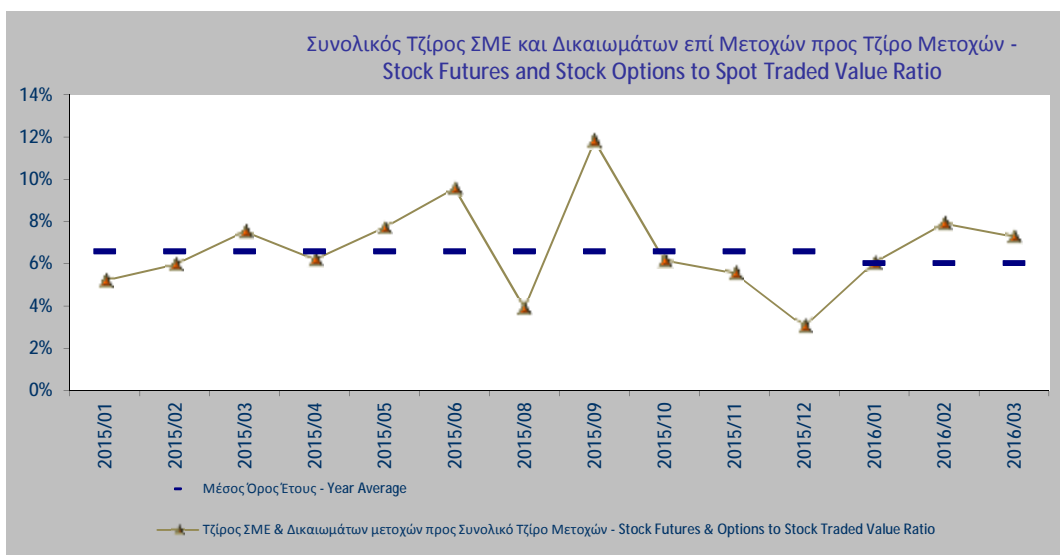
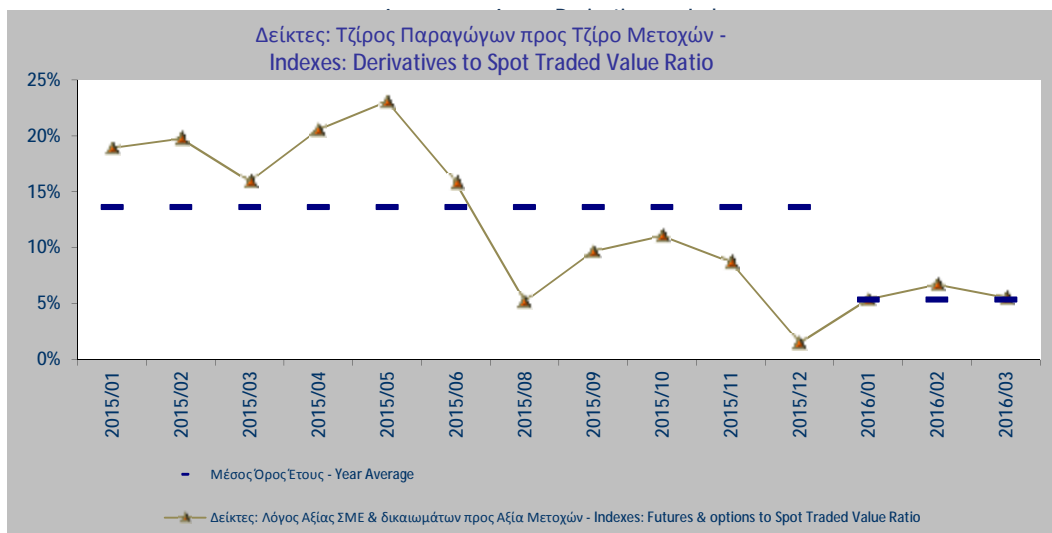
Λόγοι Αξίας Μετοχών και Αξίας Παραγώγων - Stock and Derivatives Traded Value Ratios					
ΜΗΝΑΣ - MONTH	Λόγος Τζίρου μετοχών σε Δείκτες με ΣΜΕ προς Τζίρο συνόλου μετοχών - Stocks in Indexes with Futures to All Stocks Traded Value Ratio	Λόγος Συνολικού Τζίρου Παραγώγων προς Μετοχές - Derivatives to Spot Traded Value Ratio	Δείκτες: Λόγος Αξίας ΣΜΕ & δικαιωμάτων προς Αξία Μετοχών - Indexes: Futures & options to Spot Traded Value Ratio	FTSE/ATHEX Large Cap: Λόγος Αξίας ΣΜΕ & δικαιωμάτων προς Αξία Μετοχών - FTSE/ATHEX Large Cap: Futures & options to Spot Traded Value Ratio	Τζίρος ΣΜΕ & δικαιωμάτων μετοχών προς Συνολικό Τζίρο Μετοχών - Stock Futures & Options to Stock Traded Value Ratio
ΜΕΣΟΣ ΟΡΟΣ 2015 - YEARLY 2015	95%	22%	14%	14%	7%
ΙΑΝΟΥΑΡΙΟΣ 2016 - JANUARY 2016	97%	12%	5%	6%	6%
ΦΕΒΡΟΥΑΡΙΟΣ 2016 - FEBRUARY 2016	95%	16%	7%	7%	8%
ΜΑΡΤΙΟΣ 2016 - MARCH 2016	97%	13%	4%	5%	8%
ΜΕΣΟΣ ΟΡΟΣ 2016 - YEARLY 2016	96%	14%	6%	6%	7%

4.2. Σχέση Συνόλου Παραγώγων προς Υποκείμενη Αγορά - Derivatives to Spot Market Traded Value

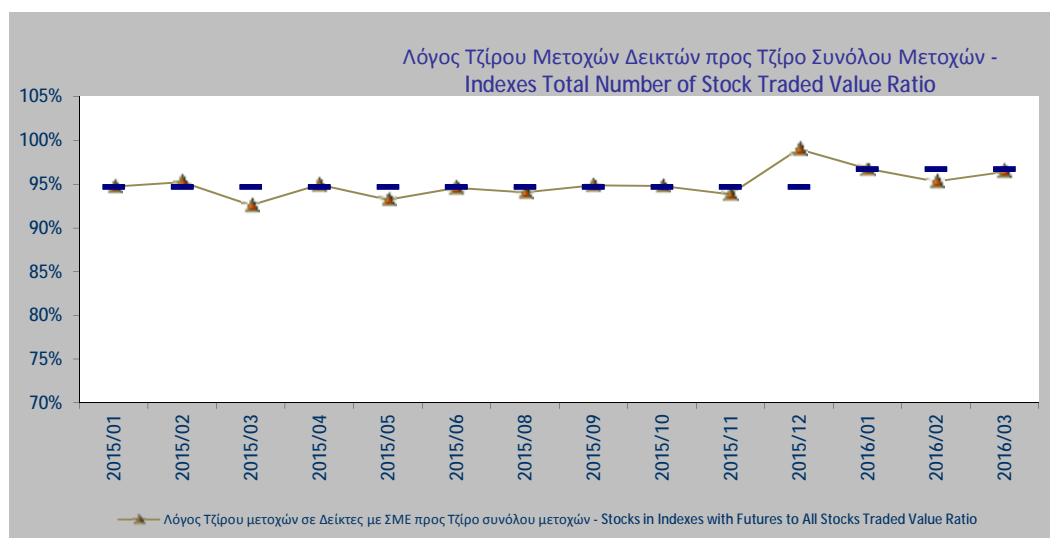


4.3. Σχέση Παραγώγων προς Υποκείμενη Αγορά ανά Προϊόν - Derivatives to Spot Market Ratio per Prod



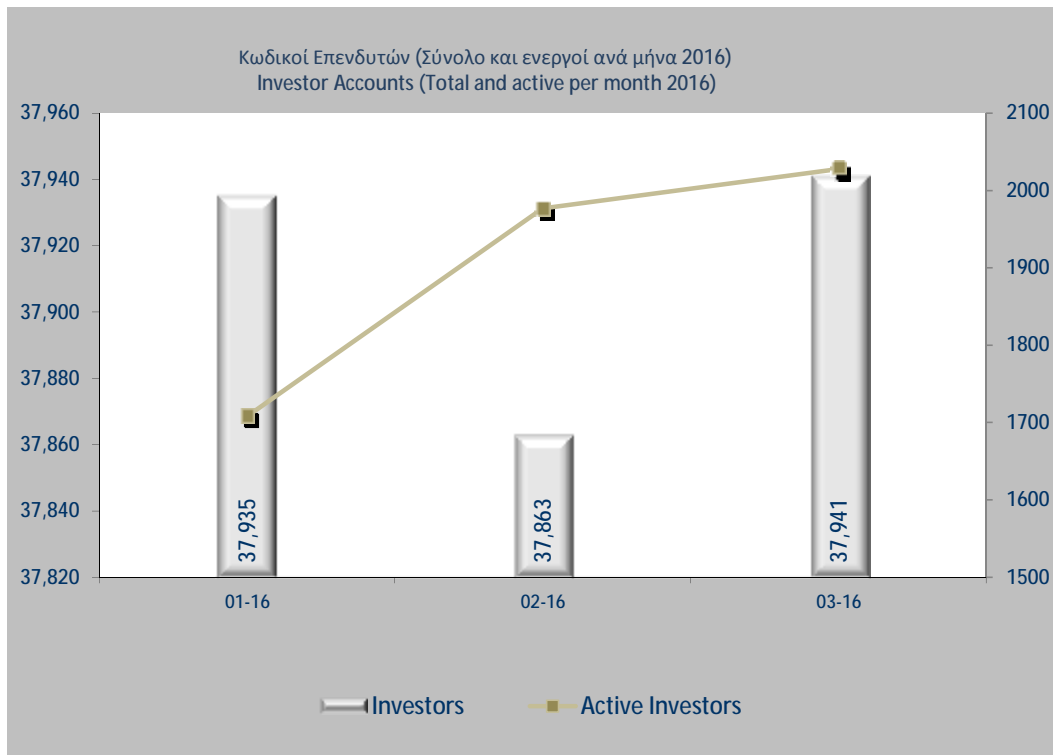
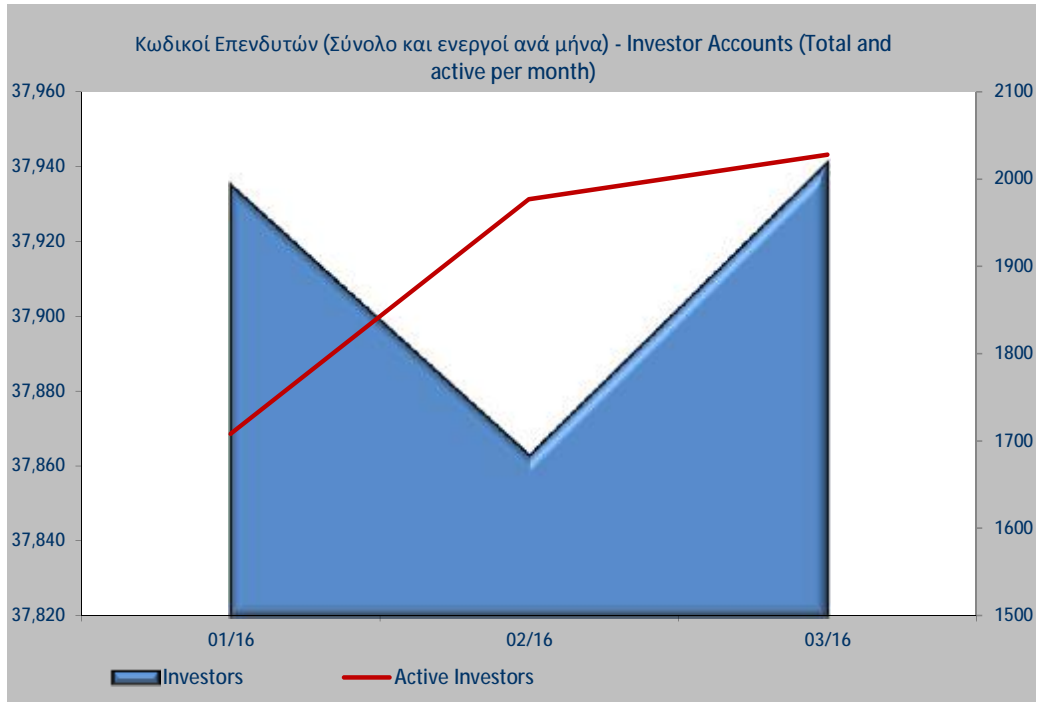


4.4. Σχέση Αξίας Συναλλαγών Μετοχών Δεικτών με το Σύνολο Μετοχών -



5. ΚΙΝΗΤΙΚΟΤΗΤΑ ΕΠΕΝΔΥΤΩΝ - INVESTORS ACTIVITY

5.1. Κωδικοί Επενδυτών (Σύνολο και Ενεργοί ανά μήνα) - Investor Accounts



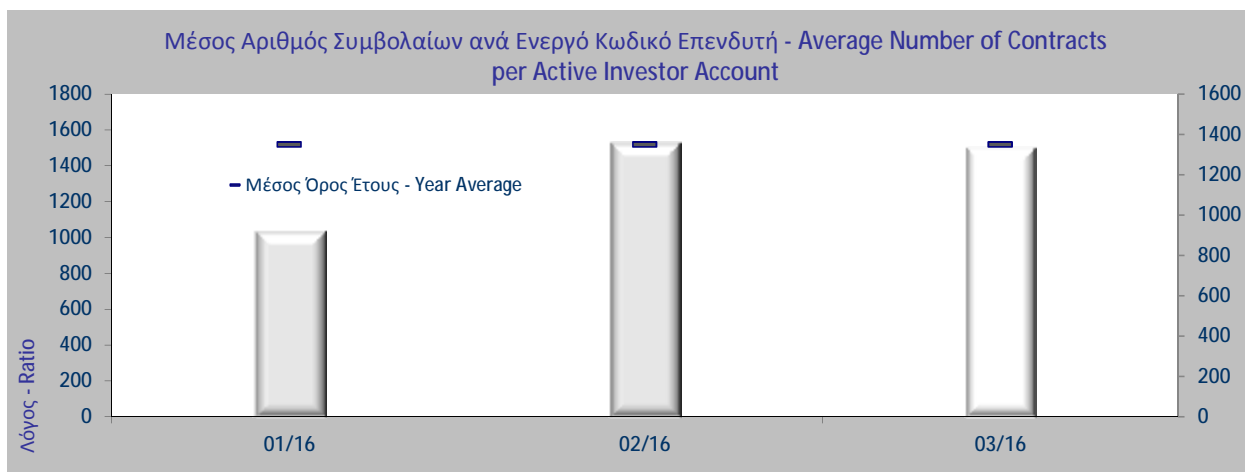
5.2. Ενεργότητα Κωδικών ανά Κατηγορία Προϊόντος - Account Activity per Product Category

	Ενεργοί Κωδικοί - Active Accounts
ΠΡΟΪΟΝ - PRODUCT	Μάρτιος 2016 - March 2016
FTSE/ATHEX Large Cap	642
Σύνολο - Total	642
-Δικαιώματα επί δεικτών - Index Options	
FTSE/ATHEX Large Cap	77
Σύνολο - Total	77
-ΣΜΕ επί μετοχών - Stock Futures	
ΕΛΛΗΝΙΚΑ ΧΡΗΜΑΤΙΣΤΗΡΙΑ - ΧΡΗΜΑΤΙΣΤΗΡΙΟ ΑΘΗΝΩΝ - HELLENIC EXCHANGES-ATHENS STOCK E	170
ΟΤΕ Α.Ε. - HELLENIC TELECOM. ORGANISATION	336
ΟΠΑΠ ΑΕ - OPAP S.A.	411
ΔΗΜΟΣΙΑ ΕΠΙΧΕΙΡΗΣΗ ΗΛΕΚΤΡΙΣΜΟΥ ΑΕ - PPC S.A.	540
TITAN - TITAN Cement Company	86
ΓΕΚ ΤΕΡΝΑ Α.Ε. ΣΥΜ/ΧΩΝ, ΑΚΙΝΗΤΩΝ, ΚΑΤΑΣΚΕΥΩΝ - GEK TERNA HOLDING REAL ESTATE CONSTR	159
ΕΛΛΑΚΤΩΡ Α.Ε. - ELLAKTOR S.A.	117
ΙΝΤΡΑΛΟΤ Α.Ε. - INTRALOT S.A.	42
ΜΥΤΙΛΗΝΑΙΟΣ Α.Ε. ΟΜΙΛΟΣ ΕΠΙΧ/ΩΝ - MYTILINEOS HOLDINGS S.A.	367
ΜΟΤΟΡ ΟΪΛ (ΕΛΛΑΣ) ΔΙΥΛ. ΚΟΡΙΝΘΟΥ ΑΕ - MOTOR OIL (HELLAS) REFINERIES SA	157
ΕΛΛΗΝΙΚΑ ΠΕΤΡΕΛΑΙΑ Α.Ε. - HELLENIC PETROLEUM S.A.	281
ΜΕΤΚΑ Α.Ε. - ΜΕΤΚΑ S.A.	90
MARFIN INVESTMENT GROUP Α.Ε. ΣΥΜΜΕΤΟΧΩΝ - MARFIN INVESTMENT GROUP SA	200
ΟΡΓΑΝΙΣΜΟΣ ΛΙΜΕΝΟΣ ΠΕΙΡΑΙΩΣ Α.Ε. - P.P.A. S.A.	57
GRIVALIA PROPERTIES Α.Ε.Ε.Α.Π. - GRIVALIA PROPERTIES R.E.I.C.	26
FRIGOGLASS Α.Β.Ε.Ε. - FRIGOGLASS S.A.	102
ΤΕΡΝΑ ΕΝΕΡΓΕΙΑΚΗ Α.Β.Ε.Τ.Ε. - TERNA ENERGY S.A.	61
JUMBO ΑΝΩΝΥΜΗ ΕΜΠΟΡΙΚΗ ΕΤΑΙΡΙΑ - JUMBO S.A.	182
FOLLI-FOLLIE Α.Ε.Β.Τ.Ε. - FOLLI FOLLIE S.A.	97
COCA-COLA HBC AG - COCA-COLA HBC AG	28
VIOHALCO SA/NV - VIOHALCO SA/NV	152
Ε.ΥΔ.Α.Π. Α.Ε. - ATHENS WATER SUPPLY & SEWERAGE S.A	55
ΣΩΛΗΝΟΥΡΓΕΙΑ ΚΟΡΙΝΘΟΥ Α.Ε. - CORINTH PIPEWORKS S.A.	35
Σύνολο - Total	6,241
-Δικαιώματα επί μετοχών - Stock Options	
ΟΤΕ Α.Ε. - HELLENIC TELECOM. ORGANISATION	0
ΔΗΜΟΣΙΑ ΕΠΙΧΕΙΡΗΣΗ ΗΛΕΚΤΡΙΣΜΟΥ ΑΕ - PPC S.A.	0
ΟΠΑΠ ΑΕ - OPAP S.A.	8
Σύνολο - Total	15
ΣΥΝΟΛΟ ΣΜΕ & ΔΙΚΑΙΩΜΑΤΩΝ - TOTAL FUTURES & OPTIONS	6,975

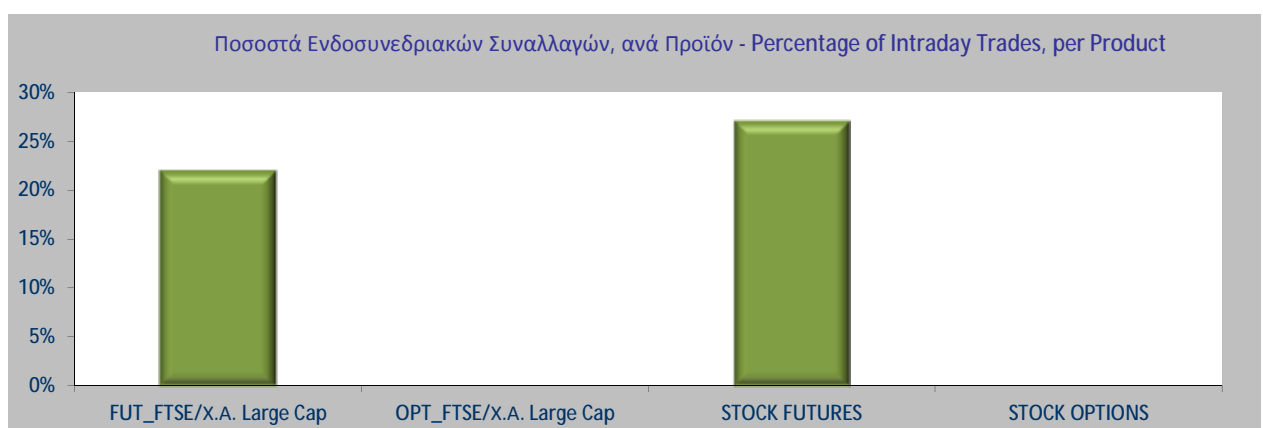
* Κάθε κωδικός μπορεί να ενεργοποιείται σε περισσότερα του ενός προϊόντα - Each account could be activated in more than one products.



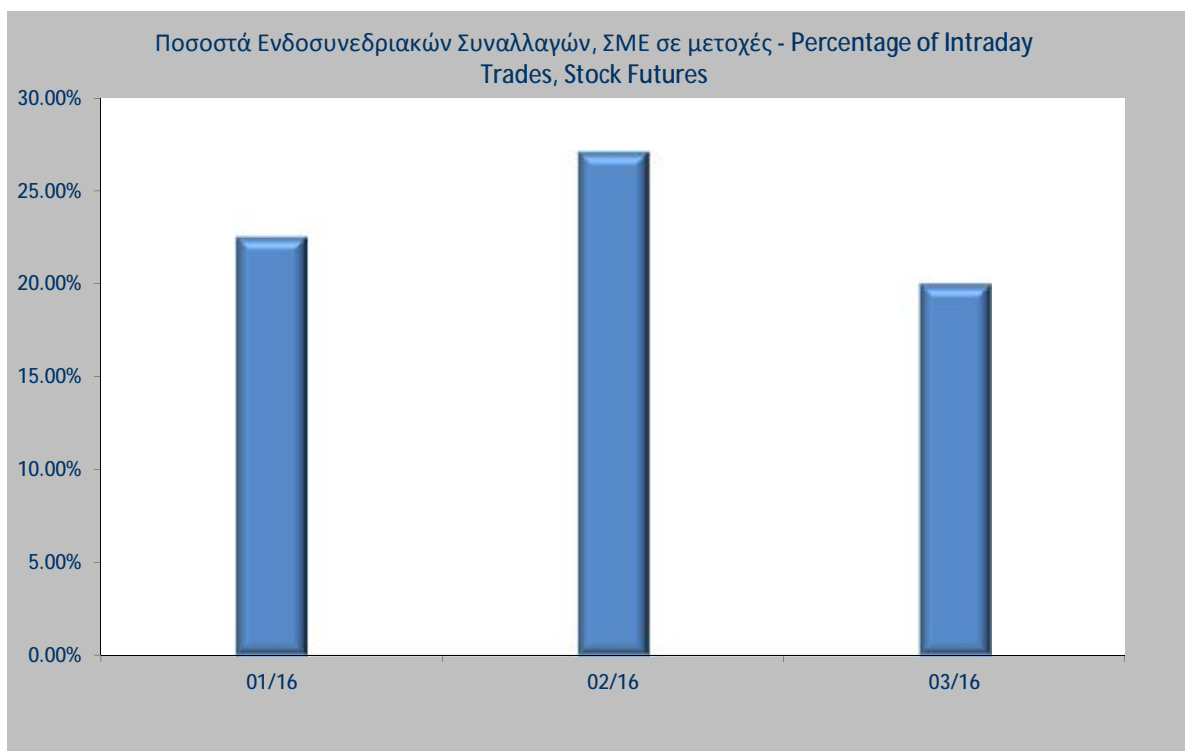
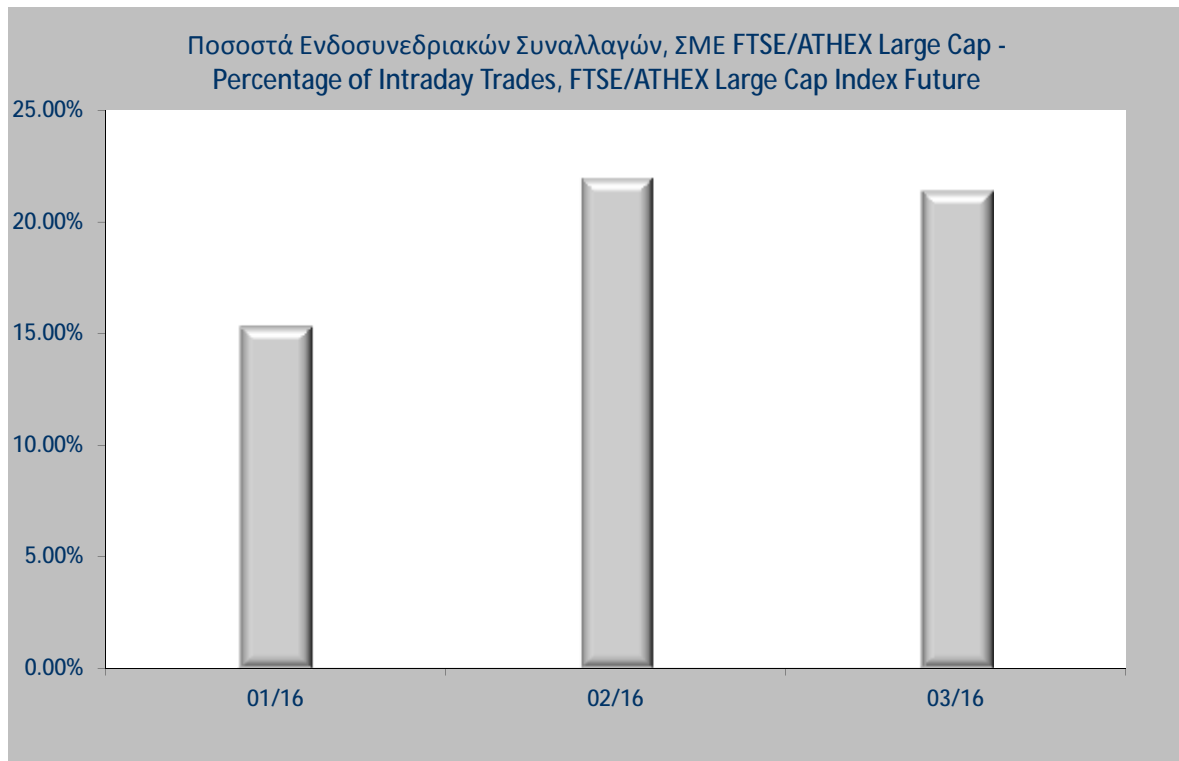
5.4. Κωδικοί Επενδυτών (Σύνολο και Ενεργοί ανά μήνα) - Investor Accounts (Total and active per month)



5.5. Ποσοστό % Ενδοσυνεδριακών Συναλλαγών ανά Προϊόν - Percentage % of Intraday Trades per Product



Ποσοστό % Ενδοσυνεδριακών Συναλλαγών ανά Προϊόν - Percentage % of Intraday Trades per Product



ΣΥΝΑΛΛΑΓΕΣ ΤΩΝ ΕΤΑΙΡΕΙΩΝ ΜΕΛΩΝ ΤΗΣ ΑΓΟΡΑΣ ΠΑΡΑΓΩΓΩΝ ΚΑΤΑ ΤΟ ΧΡΟΝΙΚΟ ΔΙΑΣΤΗΜΑ

01/03-31/03/2016

ACTIONS OF DERIVATIVES MARKET MEMBERS DURING THE TIME PERIOD 01/03-31/03/2016

7. ΜΕΡΙΔΙΑ ΑΓΟΡΑΣ ΜΕΛΩΝ - MEMBERS MARKET SHARE

Αριθμός Εργάσιμων Ημερών / Number of Trading Days: 20

Προϊόν / Product: ΣΜΕ FTSE/ATHEX Large Cap - FUTURES FTSE/ATHEX Large Cap

A/A	Επωνυμία Μέλους / Member Name	Συμβόλαια Contracts	%
1	ΕΠΕΝΔΥΤΙΚΗ ΤΡΑΠΕΖΑ ΕΛΛΑΔΟΣ Α.Ε - INVESTMENT BANK OF GREECE S.A.	50,531	30.38%
2	ΕΘΝΙΚΗ ΧΡΗΜΑΤΙΣΤΗΡΙΑΚΗ Α.Ε.Π.Ε.Υ. - NATIONAL SECURITIES S.A	39,309	23.63%
3	SOLIDUS SECURITIES Α.Ε.Π.Ε.Υ. - SOLIDUS SECURITIES S.A	13,633	8.20%
4	EUROXX ΧΡΗΜΑΤΙΣΤΗΡΙΑΚΗ Α.Ε.Π.Ε.Υ. - EUROXX SECURITIES S.A.	12,585	7.57%
5	EUROBANK EQUITIES Α.Ε.Π.Ε.Υ. - EUROBANK SECURITIES INVESTMENT FIRM S.A	9,486	5.70%
6	ΠΕΙΡΑΙΩΣ Α.Ε.Π.Ε.Υ. - PIRAEUS SECURITIES S.A.	8,640	5.19%
7	ΠΑΝΤΕΛΑΚΗΣ ΧΡΗΜΑΤΙΣΤΗΡΙΑΚΗ Α.Ε.Π.Ε.Υ - PANTELAKIS SECURITIES S.A.	7,976	4.80%
8	ΑΛΦΑ FINANCE ΑΕΠΕΥ - ALPHA FINANCE INVESTMENT SERVICES S.A.	4,591	2.76%
9	ΕΘΝΙΚΗ ΤΡΑΠΕΖΑ ΤΗΣ ΕΛΛΑΔΟΣ Α.Ε. - NATIONAL BANK OF GREECE S.A.	4,517	2.72%
10	ΕΛΛΗΝΟΑΜΕΡΙΚΑΝΙΚΗ ΧΡΗΜΑΤΙΣΤΗΡΙΑΚΗ Α.Ε.Π.Ε.Υ. - HELLENICAMERICAN SEC. S./	2,838	1.71%
11	ΒΕΤΑ ΧΡΗΜΑΤΙΣΤΗΡΙΑΚΗ Α.Ε.Π.Ε.Υ. - BETA SECURITIES S.A.	2,488	1.50%
12	ΠΗΓΑΣΟΣ ΧΡΗΜΑΤΙΣΤΗΡΙΑΚΗ Α.Ε.Π.Ε.Υ. - PEGASUS BROKERAGE FIRM S.A	2,152	1.29%
13	EUROCOP ΧΡΗΜΑΤΙΣΤΗΡΙΑΚΗ Α.Ε. - EUROCOP SECURITIES S.A.	2,120	1.27%
14	ΔΥΝΑΜΙΚΗ ΧΡΗΜΑΤΙΣΤΗΡΙΑΚΗ Α.Ε.Π.Ε.Υ - DYNAMIC SECURITIES S.A.	1,105	0.66%
15	ΚΥΚΛΟΣ ΧΡΗΜΑΤΙΣΤΗΡΙΑΚΗ Α.Ε.Π.Ε.Υ. - CYCLOS SECURITIES S.A.	819	0.49%
16	SHARELINK SECURITIES & FINANCIAL SERVICES LTD - SHARELINK SECURITIES-FINANC	780	0.47%
17	GUARDIAN TRUST ΧΡΗΜΑΤΙΣΤΗΡΙΑΚΗ Α.Ε.Π.Ε.Υ. - GUARDIAN TRUST SECURITIES S./	745	0.45%
18	MERIT ΧΡΗΜΑΤΙΣΤΗΡΙΑΚΗ Α.Ε.Π.Ε.Υ. - MERIT SECURITIES S.A	645	0.39%
19	CAPITAL ΑΧΕΠΕΥ - CAPITAL SECURITIES S.A.	443	0.27%
20	PRELIUM Α.Ε.Π.Ε.Υ. - PRELIUM SECURITIES-INVESTMENT SERVICES S.A.	310	0.19%
21	ΑΤΛΑΣ ΧΡΗΜΑΤΙΣΤΗΡΙΑΚΗ Α.Ε.Π.Ε.Υ. - ATLAS SECURITIES S.A	222	0.13%
22	Ν.ΧΡΥΣΟΧΟΙΔΗΣ ΧΡΗΜΑΤΙΣΤΗΡΙΑΚΗ Α.Ε.Π.Ε.Υ. - N. CHRYSOCHOIDIS STOCK BROKE	173	0.10%
23	ΛΕΩΝ ΔΕΠΟΛΑΣ ΧΡΗΜΑΤΙΣΤΗΡΙΑΚΗ Α.Ε.Π.Ε.Υ. - LEON DEPOLAS SECURITIES S.A.	166	0.10%
24	MEGA EQUITY SECURITIES & FINANCIAL SERVICES LTD - MEGA EQUITY SECURITIES-F	42	0.03%
25	ΑΧΟΝ ΧΡΗΜΑΤΙΣΤΗΡΙΑΚΗ Α.Ε.Π.Ε.Υ. - AXON SECURITIES S.A.	8	0.00%
26	ΚΑΡΑΜΑΝΟΦ ΧΡΗΜΑΤΙΣΤΗΡΙΑΚΗ Α.Ε.Π.Ε.Υ. - KARAMANOF SECURITIES-INV. SERVIC	2	0.00%
27	ARGUS STOCKBROKERS LTD - ARGUS STOCKBROKERS LTD	0	
28	DEUTSCHE BANK AG - DEUTSCHE BANK S.A.	0	
29	ONE PLUS CAPITAL LIMITED - ONE PLUS CAPITAL LIMITED	0	
30	SOCIETE GENERALE S.A. - SOCIETE GENERALE S.A.	0	
31	ΗΛΙΑΣ ΠΕΤΡΟΠΟΥΛΑΚΗΣ ΧΡΗΜΑΤΙΣΤΗΡΙΑΚΗ Α.Ε.Π.Ε.Υ. - EL. PETROPOULAKIS SECUF	0	
32	ΚΑΠΠΑ ΧΡΗΜΑΤΙΣΤΗΡΙΑΚΗ Α.Ε.Π.Ε.Υ. - KAPPA SECURITIES S.A.	0	
33	ΣΤ.ΕΜ.ΛΑΥΡΕΝΤΑΚΗΣ ΧΡΗΜΑΤΙΣΤΗΡΙΑΚΗ Α.Ε.Π.Ε.Υ. - ST. EM. LAVRENTAKIS SECURI	0	
34	ΤΡΑΠΕΖΑ ΠΕΙΡΑΙΩΣ Α.Ε. - PIRAEUS BANK S.A.	0	

ΓΕΝΙΚΟ ΣΥΝΟΛΟ / GRAND TOTAL:	166,326	
ΠΟΣΟΣΤΟ ΕΠΙ ΤΟΥ ΣΥΝΟΛΟΥ / % OF TOTAL:	Own :	52.69%
	Client :	0.00%
	Clientele:	47.31%

Προϊόν / Product : ΔΙΚΑΙΩΜΑΤΑ FTSE/ATHEX Large Cap - OPTIONS FTSE/ATHEX Large Cap

A/A	Επωνυμία Μέλους / Member Name	Συμβόλαια Contracts	%
1	ΕΠΕΝΔΥΤΙΚΗ ΤΡΑΠΕΖΑ ΕΛΛΑΔΟΣ Α.Ε. - INVESTMENT BANK OF GREECE S.A.	11,046	46.42%
2	ΕΘΝΙΚΗ ΧΡΗΜΑΤΙΣΤΗΡΙΑΚΗ Α.Ε.Π.Ε.Υ. - NATIONAL SECURITIES S.A	9,407	39.54%
3	EUROBANK EQUITIES Α.Ε.Π.Ε.Υ. - EUROBANK SECURITIES INVESTMENT FIRM S.A	1,052	4.42%
4	ΠΑΝΤΕΛΑΚΗΣ ΧΡΗΜΑΤΙΣΤΗΡΙΑΚΗ Α.Ε.Π.Ε.Υ - PANTELAKIS SECURITIES S.A.	856	3.60%
5	EUROXX ΧΡΗΜΑΤΙΣΤΗΡΙΑΚΗ Α.Ε.Π.Ε.Υ. - EUROXX SECURITIES S.A.	309	1.30%
6	ΠΕΙΡΑΙΩΣ Α.Ε.Π.Ε.Υ. - PIRAEUS SECURITIES S.A.	247	1.04%
7	SOLIDUS SECURITIES Α.Ε.Π.Ε.Υ. - SOLIDUS SECURITIES S.A	219	0.92%
8	EUROCORP ΧΡΗΜΑΤΙΣΤΗΡΙΑΚΗ Α.Ε. - EUROCORP SECURITIES S.A.	186	0.78%
9	ΕΛΛΗΝΟΑΜΕΡΙΚΑΝΙΚΗ ΧΡΗΜΑΤΙΣΤΗΡΙΑΚΗ Α.Ε.Π.Ε.Υ. - HELLENICAMERICAN SEC. S.A.	176	0.74%
10	BETA ΧΡΗΜΑΤΙΣΤΗΡΙΑΚΗ Α.Ε.Π.Ε.Υ. - BETA SECURITIES S.A.	148	0.62%
11	ΠΗΓΑΣΟΣ ΧΡΗΜΑΤΙΣΤΗΡΙΑΚΗ Α.Ε.Π.Ε.Υ. - PEGASUS BROKERAGE FIRM S.A	94	0.40%
12	ΛΕΩΝ ΔΕΠΟΛΑΣ ΧΡΗΜΑΤΙΣΤΗΡΙΑΚΗ Α.Ε.Π.Ε.Υ. - LEON DEPOLAS SECURITIES S.A.	26	0.11%
13	ΚΥΚΛΟΣ ΧΡΗΜΑΤΙΣΤΗΡΙΑΚΗ Α.Ε.Π.Ε.Υ. - CYCLOS SECURITIES S.A.	12	0.05%
14	ΑΛΦΑ FINANCE ΔΕΠΕΥ - ALPHA FINANCE INVESTMENT SERVICES S.A.	6	0.03%
15	MERIT ΧΡΗΜΑΤΙΣΤΗΡΙΑΚΗ Α.Ε.Π.Ε.Υ. - MERIT SECURITIES S.A	5	0.02%
16	ΔΥΝΑΜΙΚΗ ΧΡΗΜΑΤΙΣΤΗΡΙΑΚΗ Α.Ε.Π.Ε.Υ - DYNAMIC SECURITIES S.A.	5	0.02%
17	ARGUS STOCKBROKERS LTD - ARGUS STOCKBROKERS LTD	0	
18	ΑΧΟΝ ΧΡΗΜΑΤΙΣΤΗΡΙΑΚΗ Α.Ε.Π.Ε.Υ. - ΑΧΟΝ SECURITIES S.A.	0	
19	CAPITAL ΑΧΕΠΕΥ - CAPITAL SECURITIES S.A.	0	
20	DEUTSCHE BANK AG - DEUTSCHE BANK S.A.	0	
21	GUARDIAN TRUST ΧΡΗΜΑΤΙΣΤΗΡΙΑΚΗ Α.Ε.Π.Ε.Υ. - GUARDIAN TRUST SECURITIES S.A	0	
22	MEGA EQUITY SECURITIES & FINANCIAL SERVICES LTD - MEGA EQUITY SECURITIES-FINAN	0	
23	ONE PLUS CAPITAL LIMITED - ONE PLUS CAPITAL LIMITED	0	
24	PRELIUM Α.Ε.Π.Ε.Υ. - PRELIUM SECURITIES-INVESTMENT SERVICES S.A.	0	
25	SHARELINK SECURITIES & FINANCIAL SERVICES LTD - SHARELINK SECURITIES-FINANCIAL S	0	
26	SOCIETE GENERALE S.A. - SOCIETE GENERALE S.A.	0	
27	ΑΤΛΑΣ ΧΡΗΜΑΤΙΣΤΗΡΙΑΚΗ Α.Ε.Π.Ε.Υ. - ATLAS SECURITIES S.A	0	
28	ΕΘΝΙΚΗ ΤΡΑΠΕΖΑ ΤΗΣ ΕΛΛΑΔΟΣ Α.Ε. - NATIONAL BANK OF GREECE S.A.	0	
29	ΗΛΙΑΣ ΠΕΤΡΟΠΟΥΛΑΚΗΣ ΧΡΗΜΑΤΙΣΤΗΡΙΑΚΗ Α.Ε.Π.Ε.Υ. - EL. PETROPOULAKIS SECURITIES	0	
30	ΚΑΠΠΑ ΧΡΗΜΑΤΙΣΤΗΡΙΑΚΗ Α.Ε.Π.Ε.Υ. - KAPPA SECURITIES S.A.	0	
31	ΚΑΡΑΜΑΝΩΦ ΧΡΗΜΑΤΙΣΤΗΡΙΑΚΗ Α.Ε.Π.Ε.Υ. - KARAMANOF SECURITIES-INV. SERVICES S.A	0	
32	Ν.ΧΡΥΣΟΧΟΙΔΗΣ ΧΡΗΜΑΤΙΣΤΗΡΙΑΚΗ Α.Ε.Π.Ε.Υ. - N. CHRYSOCHOIDIS STOCK BROKERAGE	0	
33	ΣΤ.ΕΜ.ΛΑΥΡΕΝΤΑΚΗΣ ΧΡΗΜΑΤΙΣΤΗΡΙΑΚΗ Α.Ε.Π.Ε.Υ. - ST. EM. LAVRENTAKIS SECURITIES S	0	
34	ΤΡΑΠΕΖΑ ΠΕΙΡΑΙΩΣ Α.Ε. - PIRAEUS BANK S.A.	0	

ΓΕΝΙΚΟ ΣΥΝΟΛΟ / GRAND TOTAL:		23,794	
ΠΟΣΟΣΤΟ ΕΠΙ ΤΟΥ ΣΥΝΟΛΟΥ / % OF TOTAL:			
	Own :		84.14%
	Client :		0.00%
	Clientele:		15.86%

Προϊόν / Product: ΣΜΕ ΣΕ ΜΕΤΟΧΕΣ - STOCK FUTURES

A/A	Επωνυμία Μέλους / Member Name	Συμβόλαια Contracts	%
1	ΕΠΕΝΔΥΤΙΚΗ ΤΡΑΠΕΖΑ ΕΛΛΑΔΟΣ Α.Ε - INVESTMENT BANK OF GREECE S.A.	591,120	20.74%
2	EUROBANK EQUITIES Α.Ε.Π.Ε.Υ. - EUROBANK SECURITIES INVESTMENT FIRM S.A	429,667	15.08%
3	ΠΕΙΡΑΙΩΣ Α.Ε.Π.Ε.Υ. - PIRAEUS SECURITIES S.A.	366,810	12.87%
4	ΕΘΝΙΚΗ ΧΡΗΜΑΤΙΣΤΗΡΙΑΚΗ Α.Ε.Π.Ε.Υ. - NATIONAL SECURITIES S.A	316,793	11.12%
5	SOLIDUS SECURITIES Α.Ε.Π.Ε.Υ. - SOLIDUS SECURITIES S.A	299,229	10.50%
6	EUROXX ΧΡΗΜΑΤΙΣΤΗΡΙΑΚΗ Α.Ε.Π.Ε.Υ. - EUROXX SECURITIES S.A.	229,136	8.04%
7	EUROCORP ΧΡΗΜΑΤΙΣΤΗΡΙΑΚΗ Α.Ε. - EUROCORP SECURITIES S.A.	86,178	3.02%
8	ΑΛΦΑ FINANCE ΑΕΠΕΥ - ALPHA FINANCE INVESTMENT SERVICES S.A.	65,627	2.30%
9	GUARDIAN TRUST ΧΡΗΜΑΤΙΣΤΗΡΙΑΚΗ Α.Ε.Π.Ε.Υ. - GUARDIAN TRUST SECURITIES S.A	64,326	2.26%
10	ΚΥΚΛΟΣ ΧΡΗΜΑΤΙΣΤΗΡΙΑΚΗ Α.Ε.Π.Ε.Υ. - CYCLOS SECURITIES S.A.	63,689	2.23%
11	ΠΑΝΤΕΛΑΚΗΣ ΧΡΗΜΑΤΙΣΤΗΡΙΑΚΗ Α.Ε.Π.Ε.Υ - PANTELAKIS SECURITIES S.A.	54,710	1.92%
12	ΒΕΤΑ ΧΡΗΜΑΤΙΣΤΗΡΙΑΚΗ Α.Ε.Π.Ε.Υ. - BETA SECURITIES S.A.	47,568	1.67%
13	ΕΛΛΗΝΟΑΜΕΡΙΚΑΝΙΚΗ ΧΡΗΜΑΤΙΣΤΗΡΙΑΚΗ Α.Ε.Π.Ε.Υ. - HELLENICAMERICAN SEC. S.A.	45,980	1.61%
14	CAPITAL ΑΧΕΠΕΥ - CAPITAL SECURITIES S.A.	44,359	1.56%
15	ΔΥΝΑΜΙΚΗ ΧΡΗΜΑΤΙΣΤΗΡΙΑΚΗ Α.Ε.Π.Ε.Υ - DYNAMIC SECURITIES S.A.	37,868	1.33%
16	ΛΕΩΝ ΔΕΠΟΛΑΣ ΧΡΗΜΑΤΙΣΤΗΡΙΑΚΗ Α.Ε.Π.Ε.Υ. - LEON DEPOLAS SECURITIES S.A.	33,750	1.18%
17	PRELIUM Α.Ε.Π.Ε.Υ. - PRELIUM SECURITIES-INVESTMENT SERVICES S.A.	20,459	0.72%
18	ΠΗΓΑΣΟΣ ΧΡΗΜΑΤΙΣΤΗΡΙΑΚΗ Α.Ε.Π.Ε.Υ. - PEGASUS BROKERAGE FIRM S.A	17,030	0.60%
19	MEGA EQUITY SECURITIES & FINANCIAL SERVICES LTD - MEGA EQUITY SECURITIES-FINAN	10,517	0.37%
20	SHARELINK SECURITIES & FINANCIAL SERVICES LTD - SHARELINK SECURITIES-FINANCIAL S	9,546	0.33%
21	MERIT ΧΡΗΜΑΤΙΣΤΗΡΙΑΚΗ Α.Ε.Π.Ε.Υ. - MERIT SECURITIES S.A	9,092	0.32%
22	Ν.ΧΡΥΣΟΧΟΙΔΗΣ ΧΡΗΜΑΤΙΣΤΗΡΙΑΚΗ Α.Ε.Π.Ε.Υ. - N. CHRYSOCHOIDIS STOCK BROKERAGE	2,558	0.09%
23	ΕΘΝΙΚΗ ΤΡΑΠΕΖΑ ΤΗΣ ΕΛΛΑΔΟΣ Α.Ε. - NATIONAL BANK OF GREECE S.A.	1,454	0.05%
24	ΣΤ.ΕΜ.ΛΑΥΡΕΝΤΑΚΗΣ ΧΡΗΜΑΤΙΣΤΗΡΙΑΚΗ Α.Ε.Π.Ε.Υ. - ST. EM. LAVRENTAKIS SECURITIES S	820	0.03%
25	ΑΤΛΑΣ ΧΡΗΜΑΤΙΣΤΗΡΙΑΚΗ Α.Ε.Π.Ε.Υ. - ATLAS SECURITIES S.A	676	0.02%
26	ΚΑΡΑΜΑΝΩΦ ΧΡΗΜΑΤΙΣΤΗΡΙΑΚΗ Α.Ε.Π.Ε.Υ. - KARAMANOF SECURITIES-INV. SERVICES S.Α	310	0.01%
27	ΗΛΙΑΣ ΠΕΤΡΟΠΟΥΛΑΚΗΣ ΧΡΗΜΑΤΙΣΤΗΡΙΑΚΗ Α.Ε.Π.Ε.Υ. - EL. PETROPOULAKIS SECURITIES	308	0.01%
28	ΑΧΟΝ ΧΡΗΜΑΤΙΣΤΗΡΙΑΚΗ Α.Ε.Π.Ε.Υ. - AXON SECURITIES S.A.	200	0.01%
29	ARGUS STOCKBROKERS LTD - ARGUS STOCKBROKERS LTD	0	
30	DEUTSCHE BANK AG - DEUTSCHE BANK S.A.	0	
31	ONE PLUS CAPITAL LIMITED - ONE PLUS CAPITAL LIMITED	0	
32	SOCIETE GENERALE S.A. - SOCIETE GENERALE S.A.	0	
33	ΚΑΠΠΑ ΧΡΗΜΑΤΙΣΤΗΡΙΑΚΗ Α.Ε.Π.Ε.Υ. - KAPPA SECURITIES S.A.	0	
34	ΤΡΑΠΕΖΑ ΠΕΙΡΑΙΩΣ Α.Ε. - PIRAEUS BANK S.A.	0	

ΓΕΝΙΚΟ ΣΥΝΟΛΟ / GRAND TOTAL:		2,849,780	
ΠΟΣΟΣΤΟ ΕΠΙ ΤΟΥ ΣΥΝΟΛΟΥ / % OF TOTAL:			
	Own :		38.78%
	Client :		0.00%
	Clientele:		61.22%

Προϊόν / Product: ΔΙΚΑΙΩΜΑΤΑ ΣΕ ΜΕΤΟΧΕΣ - STOCK OPTIONS

A/A	Επωνυμία Μέλους / Member Name	Συμβόλαια Contracts	%
1	ΕΠΕΝΔΥΤΙΚΗ ΤΡΑΠΕΖΑ ΕΛΛΑΔΟΣ Α.Ε - INVESTMENT BANK OF GREECE S.A.	499	53.20%
2	ΠΑΝΤΕΛΑΚΗΣ ΧΡΗΜΑΤΙΣΤΗΡΙΑΚΗ Α.Ε.Π.Ε.Υ - PANTELAKIS SECURITIES S.A.	205	21.86%
3	ΕΘΝΙΚΗ ΧΡΗΜΑΤΙΣΤΗΡΙΑΚΗ Α.Ε.Π.Ε.Υ. - NATIONAL SECURITIES S.A	90	9.59%
4	GUARDIAN TRUST ΧΡΗΜΑΤΙΣΤΗΡΙΑΚΗ Α.Ε.Π.Ε.Υ. - GUARDIAN TRUST SECURITIES	40	4.26%
5	EUROBANK EQUITIES Α.Ε.Π.Ε.Υ. - EUROBANK SECURITIES INVESTMENT FIRM S.A	35	3.73%
6	ΑΛΦΑ FINANCE ΑΕΠΕΥ - ALPHA FINANCE INVESTMENT SERVICES S.A.	25	2.67%
7	ΠΕΙΡΑΙΩΣ Α.Ε.Π.Ε.Υ. - PIRAEUS SECURITIES S.A.	20	2.13%
8	ΒΕΤΑ ΧΡΗΜΑΤΙΣΤΗΡΙΑΚΗ Α.Ε.Π.Ε.Υ. - BETA SECURITIES S.A.	10	1.07%
9	ΠΗΓΑΣΟΣ ΧΡΗΜΑΤΙΣΤΗΡΙΑΚΗ Α.Ε.Π.Ε.Υ. - PEGASUS BROKERAGE FIRM S.A	10	1.07%
10	SOLIDUS SECURITIES Α.Ε.Π.Ε.Υ. - SOLIDUS SECURITIES S.A	4	0.43%
11	ARGUS STOCKBROKERS LTD - ARGUS STOCKBROKERS LTD	0	
12	ΑΧΟΝ ΧΡΗΜΑΤΙΣΤΗΡΙΑΚΗ Α.Ε.Π.Ε.Υ. - AXON SECURITIES S.A.	0	
13	CAPITAL ΑΧΕΠΕΥ - CAPITAL SECURITIES S.A.	0	
14	DEUTSCHE BANK AG - DEUTSCHE BANK S.A.	0	
15	EUROCORP ΧΡΗΜΑΤΙΣΤΗΡΙΑΚΗ Α.Ε. - EUROCORP SECURITIES S.A.	0	
16	EUROXX ΧΡΗΜΑΤΙΣΤΗΡΙΑΚΗ Α.Ε.Π.Ε.Υ. - EUROXX SECURITIES S.A.	0	
17	MEGA EQUITY SECURITIES & FINANCIAL SERVICES LTD - MEGA EQUITY SECURITIE	0	
18	MERIT ΧΡΗΜΑΤΙΣΤΗΡΙΑΚΗ Α.Ε.Π.Ε.Υ. - MERIT SECURITIES S.A	0	
19	ONE PLUS CAPITAL LIMITED - ONE PLUS CAPITAL LIMITED	0	
20	PRELIUM Α.Ε.Π.Ε.Υ. - PRELIUM SECURITIES-INVESTMENT SERVICES S.A.	0	
21	SHARELINK SECURITIES & FINANCIAL SERVICES LTD - SHARELINK SECURITIES-FIN/	0	
22	SOCIETE GENERALE S.A. - SOCIETE GENERALE S.A.	0	
23	ΑΤΛΑΣ ΧΡΗΜΑΤΙΣΤΗΡΙΑΚΗ Α.Ε.Π.Ε.Υ. - ATLAS SECURITIES S.A	0	
24	ΔΥΝΑΜΙΚΗ ΧΡΗΜΑΤΙΣΤΗΡΙΑΚΗ Α.Ε.Π.Ε.Υ - DYNAMIC SECURITIES S.A.	0	
25	ΕΘΝΙΚΗ ΤΡΑΠΕΖΑ ΤΗΣ ΕΛΛΑΔΟΣ Α.Ε. - NATIONAL BANK OF GREECE S.A.	0	
26	ΕΛΛΗΝΟΑΜΕΡΙΚΑΝΙΚΗ ΧΡΗΜΑΤΙΣΤΗΡΙΑΚΗ Α.Ε.Π.Ε.Υ. - HELLENICAMERICAN SEC.	0	
27	ΗΛΙΑΣ ΠΕΤΡΟΠΟΥΛΑΚΗΣ ΧΡΗΜΑΤΙΣΤΗΡΙΑΚΗ Α.Ε.Π.Ε.Υ. - EL. PETROPOULAKIS SEC	0	
28	ΚΑΠΠΑ ΧΡΗΜΑΤΙΣΤΗΡΙΑΚΗ Α.Ε.Π.Ε.Υ. - KAPPA SECURITIES S.A.	0	
29	ΚΑΡΑΜΑΝΩΦ ΧΡΗΜΑΤΙΣΤΗΡΙΑΚΗ Α.Ε.Π.Ε.Υ. - KARAMANOF SECURITIES-INV. SER	0	
30	ΚΥΚΛΟΣ ΧΡΗΜΑΤΙΣΤΗΡΙΑΚΗ Α.Ε.Π.Ε.Υ. - CYCLOS SECURITIES S.A.	0	
31	ΛΕΩΝ ΔΕΠΟΛΑΣ ΧΡΗΜΑΤΙΣΤΗΡΙΑΚΗ Α.Ε.Π.Ε.Υ. - LEON DEPOLAS SECURITIES S.A.	0	
32	Ν.ΧΡΥΣΟΧΟΙΔΗΣ ΧΡΗΜΑΤΙΣΤΗΡΙΑΚΗ Α.Ε.Π.Ε.Υ. - N. CHRYSOCHOIDIS STOCK BRC	0	
33	ΣΤ.ΕΜ.ΛΑΥΡΕΝΤΑΚΗΣ ΧΡΗΜΑΤΙΣΤΗΡΙΑΚΗ Α.Ε.Π.Ε.Υ. - ST. EM. LAVRENTAKIS SECU	0	
34	ΤΡΑΠΕΖΑ ΠΕΙΡΑΙΩΣ Α.Ε. - PIRAEUS BANK S.A.	0	

ΓΕΝΙΚΟ ΣΥΝΟΛΟ / GRAND TOTAL:

938

ΠΟΣΟΣΤΟ ΕΠΙ ΤΟΥ ΣΥΝΟΛΟΥ / % OF TOTAL:

Own :	48.40%
Client :	0.00%
Clientele:	51.60%

ΠΡΟΓΡΑΜΜΑ ΥΠΗΡΕΣΙΑΣ ΕΚΠΑΙΔΕΥΣΗΣ / ΠΙΣΤΟΠΟΙΗΣΗΣ
- SCHEDULE OF EDUCATION / CERTIFICATION SERVICES

Για πληροφορίες σχετικά με το πρόγραμμα μονάδας εκπαίδευσης επισκεφτείτε την ηλεκτρονική διεύθυνση:

<http://www.helex.gr/el/web/guest/education>

HELEX education services are illustrated in the following path:

<http://www.helex.gr/web/guest/education>



ATHEXGROUP
Όμιλος Χρηματιστηρίου Αθηνών

Λεωφ. Αθηνών 110 104 42 Αθήνα
110, Athinon Ave. GR 104 42 Athens
tel. (+30)210-33.66.800, fax (+30)210-33.66.101
www.athexgroup.gr