



ATHEXGROUP
Athens Exchange Group

“

2016

μηνιαίο στατιστικό δελτίο παραγωγών - δανεισμού
monthly statistical bulletin derivatives-lending

φεβρουάριος/february 2016

”

Το Μηνιαίο Στατιστικό Δελτίο συντάσσεται με στοιχεία και πληροφορίες που συλλέγονται και επεξεργάζονται στο Τμήμα Ανάλυσης Αγορών της εταιρείας ΕΛΛΗΝΙΚΑ ΧΡΗΜΑΤΙΣΤΗΡΙΑ - ΧΡΗΜΑΤΙΣΤΗΡΙΟ ΑΘΗΝΩΝ ΑΝΩΝΥΜΗ ΕΤΑΙΡΕΙΑ ΣΥΜΜΕΤΟΧΩΝ.

The Monthly Statistical Bulletin is produced using data and information collected and processed by the Markets Analysis Department of the HELLENIC EXCHANGES – ATHENS STOCK EXCHANGE S.A.

Αποποίηση Ευθύνης: Η εταιρία Ελληνικά Χρηματιστήρια-Χρηματιστήριο Αθηνών Α.Ε. έχει καταβάλλει κάθε δυνατή προσπάθεια, ώστε να διασφαλίσει ότι οι πληροφορίες και τα στοιχεία της παρούσας έκδοσης είναι ορθά και επικαιροποιημένα. Το σύνολο της πληροφορίας, που περιλαμβάνεται στο παρόν, είναι γενικού χαρακτήρα και δεν αποτελεί επενδυτική, νομική ή άλλου είδους συμβουλή. Η επεξεργασία των στοιχείων έγινε στο πλαίσιο των διατάξεων του Ν. 2396/96 περί απορρήτου των καταχωρήσεων στο Σύστημα Αύλων Τίτλων και του Ν. 2472/1997 περί προστασίας από επεξεργασία δεδομένων προσωπικού χαρακτήρα. Το παρόν αποτελεί ιδιοκτησία της Εταιρίας και προστατεύεται από τις διατάξεις περί Πνευματικής Ιδιοκτησίας. Απαγορεύεται η με οποιοδήποτε τρόπο ή μέσο αναπαραγωγή, αναδημοσίευση, τροποποίηση, αντιγραφή, πώληση, μετάδοση ή διανομή του συνόλου ή μέρους του παρόντος, χωρίς αναφορά στην πηγή. (Πηγή: ATHEX Group, Αθήνα, Μηνιαίο Στατιστικό Δελτίο Παραγώγων & Δανεισμού, Φεβρουάριος 2016). Απαγορεύεται η εμπορική εκμετάλλευση των στοιχείων από τρίτους. Η εταιρία δεν φέρει καμία ευθύνη για τυχόν αλλοίωση των στοιχείων όταν αυτά χρησιμοποιούνται από τρίτους.

Disclaimer: Hellenic Exchanges-Athens Exchange S.A. (ATHEX Group) makes all efforts to keep all published information updated and accurate. The information is to be seen as general and it does not constitute in any case, professional, investment, legal or any other advice. Data processing was affected in accordance with Greek Law 2396/1996 related to the classified registration within DSS and Law 2472/1997 concerning individuals' protection with regard to the processing of personal data. The bulletin is the property of the company and is protected by Greek and international copyright law. All rights are reserved. Reproduction, publishing, imitation, modification, copying, sale, transition or distribution in any form or by any means, in whole or in part, without the prior reference in source, is strictly forbidden. (source: ATHEX Group, Monthly Statistics Bulletin Derivatives & Lending, February 2016). Any commercial exploitation of these data by third parties is forbidden. ATHEX Group cannot be held liable to modification of the information provided herein when third parties are involved

Διευκρινίσεις και πληροφορίες - Clarifications and further information

Τμήμα Ανάλυσης Αγορών -Markets Analysis Department

Διεύθυνση Στρατηγικής Επικοινωνίας & Ανάλυσης Αγορών - Strategic Communication & Markets Analysis Division

Τηλ. Επικοινωνίας 210-3366259 - Tel. +30 210 336259

e-mail: Information-Services-Dpt@athexgroup.gr - e-mail: Information-Services-Dpt@athexgroup.gr

Στατιστική επεξεργασία - Statistical data processing

Τμήμα Ανάλυσης Αγορών

Διεύθυνση Στρατηγικής Επικοινωνίας & Ανάλυσης Αγορών

Μετάφραση - Επιμέλεια εντύπου

Τμήμα Ανάλυσης Αγορών - Markets Analysis Department

Διεύθυνση Στρατηγικής Επικοινωνίας & Ανάλυσης Αγορών - Strategic Communication & Markets Analysis Division

Εκδόσεις και Αναφορές του Χρηματιστηρίου - Athens Exchange Publications & Reports

Επισκεφθείτε μας στο <http://www.athexgroup.gr/el/web/guest/statistics-publications>

Visti the relevant links <http://www.athexgroup.gr/el/web/guest/reports>

e-mail: StatProducts@athexgroup.gr

ΠΙΝΑΚΑΣ ΠΕΡΙΕΧΟΜΕΝΩΝ - TABLE OF CONTENTS

1. ΚΥΡΙΑ ΣΗΜΕΙΑ ΠΡΟΗΓΟΥΜΕΝΟΥ ΜΗΝΑ - LAST MONTH EXECUTIVE SUMMARY

2. ΣΥΝΟΛΙΚΟΣ ΟΓΚΟΣ ΣΥΝΑΛΛΑΓΩΝ - TOTAL TRADED VOLUME

- 2.1. Συνοπτικά Στατιστικά Στοιχεία της Αγοράς Παραγώγων - Derivatives Market Figures Overview
- 2.2. Συνοπτικά Στατιστικά Στοιχεία στο Δανεισμό - Lendings Market Figures Overview
- 2.3. Συνολικός Όγκος Συναλλαγών στην αγορά Παραγώγων - Derivatives Traded Volume
- 2.4. Μέσος Αριθμός Ανοικτών Θέσεων στην αγορά παραγώγων - Derivatives Open Interest Monthly Average
- 2.5. Λόγος Όγκου Συναλλαγών προς Αριθμό Ανοικτών Θέσεων στην αγορά παραγώγων - Derivatives Traded Volume to OI
- 2.6. Πίνακας Ετήσιας Ανάπτυξης της Αγοράς Παραγώγων του Χ.Α. - Derivatives Market Annual Growth Table

- 2.7 Πίνακας Ετήσιας Ανάπτυξης στον Δανεισμό του Χ.Α. - Lending Annual Growth Table
- 2.8. Στοιχεία ανά Τύπο Παράγωγου Προϊόντος - Figures by Commodity Type

3. ΣΤΑΤΙΣΤΙΚΑ ΑΝΑ ΠΡΟΪΟΝ - KEY FIGURES PER PRODUCT

- 3.1. Συμβόλαια Μελλοντικής Εκπλήρωσης στον FTSE/ATHEX Large Cap - FTSE/ATHEX Large Cap Stock Index Futures
- 3.2. Δικαιώματα Προαίρεσης στον FTSE/ATHEX Large Cap - FTSE/ATHEX Large Cap Stock Index Options
- 3.3. Συμβόλαια Μελλοντικής Εκπλήρωσης σε μετοχές - Stock Futures
- 3.4. Δικαιώματα Προαίρεσης σε μετοχές - Stock Options
- 3.5. Λόγος Δικαιωμάτων Αγοράς προς Δικαιώματα Πώλησης - Call Put Ratio

4. ΣΧΕΣΗ ΠΡΟΘΕΣΜΙΑΚΗΣ ΠΡΟΣ ΥΠΟΚΕΙΜΕΝΗ ΑΓΟΡΑ - DERIVATIVES TO SPOT MARKET RATIOS

- 4.1. Σχέση Τζίρου Δεικτών και Μετοχών προς Σύνολο Αγοράς - Index and Stock Derivatives to Spot Market Ratios
- 4.2. Σχέση Συνόλου Παραγώγων προς Υποκείμενη Αγορά - Derivatives to Spot Market Traded Value Ratio
- 4.3. Σχέση Παραγώγων προς Υποκείμενη Αγορά ανά Προϊόν - Derivatives to Spot Market Ratio per product
- 4.4. Σχέση Αξίας Συναλλαγών Μετοχών Δεικτών με το Σύνολο Μετοχών - Indexes Spot Traded Value against Total Number of Shares

5. ΚΙΝΗΤΙΚΟΤΗΤΑ ΕΠΕΝΔΥΤΩΝ - INVESTORS ACTIVITY

- 5.1. Κωδικοί Επενδυτών (Σύνολο και Ενεργοί ανά μήνα) - Investor Accounts (Total and Active per Month)
- 5.2. Ενεργότητα Κωδικών ανά Κατηγορία Προϊόντος - Account Activity per Product Category
- 5.3. Ποσοστό Αγοράς ανά Προϊόν - Product Market Share
- 5.4. Κωδικοί Επενδυτών (Σύνολο και Ενεργοί ανά μήνα) - Investor Accounts (Total and active per month)
- 5.5. Ποσοστό % Ενδοσυνεδριακών Συναλλαγών ανά Προϊόν - Percentage % of Intraday Trades per Product

6. ΕΝΕΡΓΟΤΗΤΑ ΜΕΛΩΝ & ΕΠΕΝΔΥΤΩΝ ΑΝΑ ΠΡΟΪΟΝ - MEMBER & INVESTORS ACTIVITY PER PRODUCT

- 6.1. ΣΜΕ επί του FTSE/ATHEX Large Cap - FTSE/ATHEX Large Cap Index Futures
- 6.2. Δικαιώματα επί του FTSE/ATHEX Large Cap - FTSE/ATHEX Large Cap Index Options

7. ΜΕΡΙΔΙΑ ΑΓΟΡΑΣ ΜΕΛΩΝ - MEMBERS MARKET SHARE

1. ΚΥΡΙΑ ΣΗΜΕΙΑ ΠΡΟΗΓΟΥΜΕΝΟΥ ΜΗΝΑ - LAST MONTH EXECUTIVE SUMMARY

Αύξηση κατά 47,2% σημειώθηκε στο μέσο ημέρησιο αριθμό αγοραπωλησιών του συνόλου των συμβολαίων, που διαπραγματεύτηκαν στην Αγορά Παραγώγων κατά τον Φεβρουάριο του 2016, σε σχέση με τον αντίστοιχο μέσο όρο του τελευταίου τριμήνου (Νοέμβριος-Ιανουάριος). Συγκεκριμένα, τον Φεβρουάριο 2016 διαπραγματεύτηκαν 70.531 συμβόλαια, κατά μέσο όρο, ημερησίως, έναντι 47.903 συμβολαίων του τελευταίου τριμήνου.

Ανοδικά, κινήθηκε ο μέσος ημερήσιος όγκος συναλλαγών στα ΣΜΕ επί μετοχών παρουσιάζοντας αύξηση της τάξεως του 60,2% σε σχέση με το προηγούμενο τρίμηνο. Να σημειωθεί ότι οι συναλλαγές πελατείας για τα ΣΜΕ σε μετοχές ανήλθαν στο 57,2% της αξίας συναλλαγών τον Φεβρουάριο 2016, όταν ο μέσος όρος του έτους 2015 είχε διαμορφωθεί στο 61,2%.

Αύξηση παρουσίασε ο λόγος του συνολικού τζίρου της Αγοράς Παραγώγων προς το συνολικό τζίρο της Αγοράς Μετοχών, ο οποίος διαμορφώθηκε στο 15,6% για το μήνα Φεβρουάριο 2016.

Τέλος, οι κωδικοί συναλλαγών στο τέλος Φεβρουαρίου του 2016 ανήλθαν σε 37,863, ήτοι 72 λιγότεροι από τα τέλη Ιανουαρίου του 2016. Από τους κωδικούς αυτούς, συναλλαγές πραγματοποίησαν οι 1,977 ή ποσοστό 5,2%.

The daily average number of contracts, traded at the Derivatives Market during February 2016 increased by 47.2%, when compared to the respective average number of the previous quarter (November - January). Specifically, in February 2016 70,531 contracts were traded, compared to 47,903 contracts, on average, of the previous quarter.

The average traded volume of the stock futures was increased of 60.2% compared to the previous quarter. It is noted that, in February 2016, the client account trades for stock futures accounted for 57.2% of the trades value, when the 2015 total average was 61.2%.

In addition, the Derivatives to Spot traded value ratio was increased to 15.6% in February 2016.

As far as the end-clients (investors) are concerned, the trading number accounts were 37,863 at the end of February 2016, that is 72 less than the end of January 2016. Out of these trading accounts, 1,977 concluded trades or the 5.2% of the total.

2. ΣΥΝΟΛΙΚΟΣ ΟΓΚΟΣ ΣΥΝΑΛΛΑΓΩΝ - TOTAL TRADED VOLUME

2.1. Συνολικά στατιστικά στοιχεία της Αγοράς Παραγώγων - Derivatives market figures overview

Συναλλαγές στην Αγορά Παραγώγων - Derivatives Market Volumes

Από - From : 01/01/2016 29/02/2016

Παράγωγα Προϊόντα - Derivative Products	Όγκος Συναλλαγών Φεβρουάριος 2016 - Traded Volume February 2016	Αθροιστικός Όγκος Συναλλαγών - Cumulative Traded Volume			Μέσος Ημερήσιος Όγκος Συναλλαγών - Daily Average Traded Volume					
		1 / 2016 έως-το 2 / 2016	1 / 2015 έως-το 2 / 2015	Ποσοστό Μεταβολής Percentage Change	Από την αρχή του έτους - From year start	Τελευταίο υ 3-μήνου Last 3 months (*)	Φεβρουάριος 2015 - February 2015	Φεβρουάριος 2016 - February 2016	Ποσοστό Μεταβολής Percentage Change	Ποσοστό Μεταβολής Percentage Change
-ΣΜΕ επί Δεικτών - Index Futures		[1]	[2]	[1] / [2]	[5]	[4]	[3]	[3] / [4]	[3] / [5]	
FTSE/ATHEX Large Cap	126,713	216,999	762,531	-71.54%	5,425	7,430	23,528	6,034	-74.35%	-18.79%
Σύνολο - Total	126,713	216,999	762,531	-71.54%	5,425	7,430	23,528	6,034	-74.35%	-18.79%
-Δικαιώματα επί Δεικτών - Index Options										
FTSE/ATHEX Large Cap	6,045	11,418	30,122	-62.09%	285	368	890	288	-67.67%	-21.84%
Σύνολο - Total	6,045	11,418	30,122	-62.09%	285	368	890	288	-67.67%	-21.84%
-ΣΜΕ επί μετοχών - Stock Futures										
ALPHA ΤΡΑΠΕΖΑ Α.Ε. - ALPHA BANK A.E.	215,137	359,097	451,764	-20.51%	8,977	4,410	13,567	10,245	-24.49%	132.31%
ΤΡΑΠΕΖΑ EUROBANK ERGASIAS A.E. - EUROBANK ERGASIAS A.E.	210,762	288,652	424,895	-32.07%	7,216	3,448	16,370	10,036	-38.69%	191.10%
MARFIN INVESTMENT GROUP A.E. ΣΥΜΜΕ	28,645	46,116	40,352	14.28%	1,153	1,836	1,177	1,364	15.89%	-25.72%
ΓΕΚ ΤΕΡΝΑ Α.Ε. ΣΥΜ/ΧΩΝ, ΑΚΙΝΗΤΩΝ, ΚΑΤ	2,731	5,152	0	---	129	0	0	0	---	---
ΔΗΜΟΣΙΑ ΕΠΙΧΕΙΡΗΣΗ ΗΛΕΚΤΡΙΣΜΟΥ ΑΕ - ΔΕΗ	23,073	34,562	57,281	-39.66%	864	1,362	1,314	1,099	-16.40%	-19.32%
ΕΘΝΙΚΗ ΤΡΑΠΕΖΑ ΤΗΣ ΕΛΛΑΔΟΣ Α.Ε. - NAT	428,538	701,248	551,619	27.13%	17,531	7,746	18,625	20,407	9.57%	163.45%
ΕΛΛΑΚΤΩΡ Α.Ε. - ELLAKTOR S.A.	2,934	4,666	0	---	117	0	0	0	---	---
ΕΛΛΗΝΙΚΑ ΠΕΤΡΕΛΑΙΑ Α.Ε. - HELLENIC PET	5,271	8,921	4,955	80.04%	223	311	180	251	39.53%	-19.39%
ΕΛΛΗΝΙΚΑ ΧΡΗΜΑΤΙΣΤΗΡΙΑ - ΧΡΗΜΑΤΙΣΤΗ	3,004	5,075	7,450	-31.88%	127	145	236	143	-39.48%	-1.52%
INTRALOT Α.Ε. - INTRALOT S.A.	149	393	2,020	-80.54%	10	35	64	7	-88.93%	-79.56%
ΜΕΤΚΑ Α.Ε. - ΜΕΤΚΑ S.A.	1,712	2,424	2,576	-5.90%	61	56	87	82	-6.35%	45.83%
ΜΟΤΟΡ ΟΙΛ (ΕΛΛΑΣ) ΔΙΥΛ. ΚΟΡΙΝΘΟΥ ΑΕ - ΜΟΤΟΡ ΟΙΛ (ΕΛΛΑΣ) ΔΙΥΛ. ΚΟΡΙΝΘΟΥ ΑΕ	2,615	3,718	3,386	9.81%	93	71	110	125	12.72%	75.43%
ΜΥΤΙΛΗΝΑΙΟΣ Α.Ε. ΟΜΙΛΟΣ ΕΠΙΧ/ΩΝ - ΜΥ	5,693	14,940	16,691	-10.49%	374	476	392	271	-30.91%	-43.09%
ΟΠΑΠ ΑΕ - OPAP S.A.	15,828	27,540	31,871	-13.59%	689	994	1,068	0	-100.00%	-100.00%
ΟΤΕ Α.Ε. - HELLENIC TELECOM. ORGANISAT	21,034	31,459	70,803	-55.57%	786	929	2,228	1,002	-55.05%	7.80%
TITAN - TITAN Cement Company	1,230	2,523	3,995	-36.85%	63	92	121	59	-51.76%	-36.27%
ΤΡΑΠΕΖΑ ΠΕΙΡΑΙΩΣ Α.Ε. - PIRAEUS BANK S.	395,699	599,894	431,662	38.97%	14,997	3,559	17,406	18,843	8.25%	429.42%
ΟΡΓΑΝΙΣΜΟΣ ΛΙΜΕΝΟΣ ΠΕΙΡΑΙΩΣ Α.Ε. - Π.Λ.	463	765	904	-15.38%	19	20	24	22	-8.13%	9.43%
GRIVALIA PROPERTIES A.E.E.A.P. - GRIVALI	355	714	1,591	-55.12%	18	20	33	17	-49.34%	-15.06%
FRIGOGLASS A.B.E.E. - FRIGOGLASS S.A.	1,432	1,908	940	102.98%	48	74	14	68	404.13%	-7.23%
ΤΕΡΝΑ ΕΝΕΡΓΕΙΑΚΗ Α.Β.Ε.Τ.Ε. - TERNA ENE	482	848	0	---	21	0	0	0	---	---
JUMBO ΑΝΩΝΥΜΗ ΕΜΠΟΡΙΚΗ ΕΤΑΙΡΙΑ - JUM	3,720	7,264	0	---	182	0	0	0	---	---
FOLLI-FOLLIE A.E.B.T.E. - FOLLI FOLLIE S.A.	938	2,577	2,158	19.42%	64	76	55	45	-19.48%	-41.37%
COCA-COLA HBC AG - COCA-COLA HBC AG	291	883	956	-7.64%	22	19	1	14	836.78%	-27.82%
Ε.Υ.Δ.Α.Π. Α.Ε. - ATHENS WATER SUPPLY &	499	1,426	495	188.08%	36	17	7	24	242.03%	42.52%
ΣΩΛΗΝΟΥΡΓΕΙΑ ΚΟΡΙΝΘΟΥ Α.Ε. - CORINTH	161	224	596	-62.42%	6	25	28	8	-72.87%	-69.83%
ΒΙΟΗΛΑΚΟ SA/NV - ΒΙΟΗΛΑΚΟ SA/NV	712	1,365	959	42.34%	34	0	35	34	-3.13%	---
Σύνολο - Total	1,373,108	2,154,354	2,110,918	2.06%	53,859	40,059	73,168	64,163	-12.31%	60.17%
-Δικαιώματα επί μετοχών - Stock Options										
ALPHA ΤΡΑΠΕΖΑ Α.Ε. - ALPHA BANK A.E.	30	732	40	1730.00%	18	7	0	0	---	-100.00%
ΔΗΜΟΣΙΑ ΕΠΙΧΕΙΡΗΣΗ ΗΛΕΚΤΡΙΣΜΟΥ ΑΕ - ΔΕΗ	60	175	187	-6.42%	4	12	2	3	80.95%	-75.73%
ΕΘΝΙΚΗ ΤΡΑΠΕΖΑ ΤΗΣ ΕΛΛΑΔΟΣ Α.Ε. - NAT	20	20	1,735	-98.85%	1	1	51	0	-99.91%	-92.10%
ΟΠΑΠ ΑΕ - OPAP S.A.	545	1,525	0	---	38	22	0	26	---	15.89%
ΟΤΕ Α.Ε. - HELLENIC TELECOM. ORGANISAT	380	1,825	367	397.28%	46	4	17	18	7.44%	386.26%
ΤΡΑΠΕΖΑ ΠΕΙΡΑΙΩΣ Α.Ε. - PIRAEUS BANK S.	0	0	346	-100.00%	0	0	18	0	-100.00%	---
Σύνολο - Total	1,035	4,277	2,675	59.89%	107	46	87	47	-46.13%	3.17%
ΣΥΝΟΛΟ ΣΜΕ & ΔΙΚΑΙΩΜΑΤΩΝ - ΤΟΤΑ	1,506,901	2,387,048	2,906,246	-17.86%	59,676	47,903	97,674	70,531	-27.79%	47.24%

(*) Αφορά τους μήνες: Ιανουάριο, Δεκέμβριο και Νοέμβριο.
Refers to months: January, December and November.

Στήλες [2] και [4]: Στα αθροίσματα συμπεριλαμβάνονται στοιχεία για προϊόντα που δεν διαπραγματεύονται πλέον.
Columns [2] and [4]: The summarized data includes information on products not traded any more.

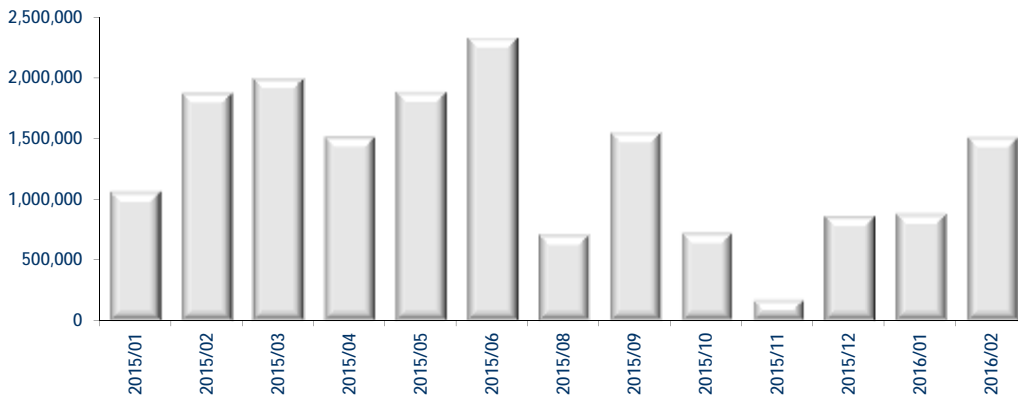
2.2 Συνοπτικά στατιστικά στοιχεία Δανεισμού - Lendings market figures overview

Από - From : 01/02/2016 Έως - To : 29/02/2016

Προϊόν Δανεισμού Lending Products	Υποκείμενος Τίτλος - Underlying Title	Πλήθος Πολυμερών Συναλλαγών - Multilateral Lending	Πλήθος Διμερών Συναλλαγών - Bilateral Lending	Ανοιχτές Θέσεις Πολυμερών Συναλλαγών - Open Interest Multilateral Lending 29/2/2016	Ανοιχτές Θέσεις Διμερών Συναλλαγών - Open Interest Bilateral Lending 29/2/2016
ΑΕΓNBOR	ΑΕΡΟΠΟΡΙΑ ΑΙΓΑΙΟΥ - AEGEAN AIRLINES	8,135		600	
ΑΕΤFBOR	ALPHA ETF FTSE Athens Large Cap ΜΕΤΟΧΙΚΟ - ALPHA ETF FTSE Athens Large Cap EQUITIES FUND		125,800		389,900
ALMYBOR	ΑΛΟΥΜΥΛ ΒΙΟΜΗΧΑΝΙΑ ΑΛΟΥΜΙΝΙΟΥ Α.Ε. - ALUMIL ALUMINIUM INDUSTRY S.A. (CR)				
ALPHABOR	ALPHA ΤΡΑΠΕΖΑ Α.Ε. - ALPHA BANK A.E.	38,162	260,600	83,644	262,300
ANEMOSBOR	ΕΛ.ΤΕΧ. ΑΝΕΜΟΣ Α.Ε. - ELTECH ANEMOS S.A.				
ASCOBOR	A.S. Α.Ε. - A.S. COMPANY S.A.				
AVAXBOR	J. & P. - ΑΒΑΞ Α.Ε. - J. & P. - AVAX S.A.				
BELABOR	JUMBO ΑΝΩΝΥΜΗ ΕΜΠΟΡΙΚΗ ΕΤΑΙΡΙΑ - JUMBO S.A.	74,527		140,401	
BOCBOR	ΤΡΑΠΕΖΑ ΚΥΠΡΟΥ ΔΗΜΟΣΙΑ ΕΤΑΙΡΙΑ ΛΙΜΙΤΕΔ - BANK OF CYPRUS PUBLIC COMPANY LTD				50,000
CENTRBOR	CENTRIC ΣΥΜΜΕΤΟΧΩΝ Α.Ε. - CENTRIC HOLDINGS S.A.				
ΕΕΕBOR	COCA-COLA HBC AG - COCA-COLA HBC AG	2,083	10,000	7,503	14,400
ΕΛΛAKTORBOR	ΕΛΛΑΚΤΟΡ Α.Ε. - ELLAKTOR S.A.	41,500	3,800	37,600	3,800
ΕΛΡΕBOR	ΕΛΛΗΝΙΚΑ ΠΕΤΡΕΛΑΙΑ Α.Ε. - HELLENIC PETROLEUM S.A.	7,400		7,400	400
ΕΛΤONBOR	ΕΛΤΟΝ ΔΙΕΘΝΟΥΣ ΕΜΠΟΡΙΟΥ Α.Ε.Β.Ε. - ELTON S.A.				
ΕΤΕBOR	ΕΘΝΙΚΗ ΤΡΑΠΕΖΑ ΤΗΣ ΕΛΛΑΔΟΣ Α.Ε. - NATIONAL BANK OF GREECE S.A.	272,300	1,254,000	225,631	30,000
ΕΤFASEBOR	NBGAM ETF ΓΕΝΙΚΟΣ ΔΕΙΚΤΗΣ Χ.Α. - Μετοχικό Εσωτερικ - NBGAM ETF ATHEX GENERAL INDEX		900		816
ΕΤFGT30PBOR	NBGAM ETF GREECE & TURKEY 30 - Μετοχικό - NBGAM ETF GREECE & TURKEY 30 - EQUITY				
ΕΥΡΙCBOR	ΕΥΡΩΠΑΪΚΗ ΠΙΣΤΗ - EUROPEAN RELIANCE GEN. INSUR. S.A.				
ΕΥΡΟPBOR	GRIVALIA PROPERTIES Α.Ε.Ε.Α.Π. - GRIVALIA PROPERTIES R.E.I.C.	3,070		19,370	
ΕΥΡΟBBOR	ΤΡΑΠΕΖΑ EUROBANK ERGASIAS Α.Ε. - EUROBANK ERGASIAS S.A.	218,316	187,649	199,150	152,400
ΕΥΡΟCBOR	ΕΥΡΩΣΥΜΒΟΥΛΟΙ Α.Ε. - EUROCONSULTANTS S.A.				
ΕΧΑΕBOR	ΕΛΛΗΝΙΚΑ ΧΡΗΜΑΤΙΣΤΗΡΙΑ - ΧΡΗΜΑΤΙΣΤΗΡΙΟ ΑΘΗΝΩΝ - HELLENIC EXCHANGES-ATHENS STOCK	57,501		31,590	
ΕΥΑΡPBOR	ΕΤ. ΥΔΡΕΥΣΗΣ & ΑΠΟΧ. ΘΕΣ/ΚΗΣ Α.Ε. - THESSALONIKA WATER & SEWERAGE SA	0			
ΕΥΔΑΡPBOR	Ε.ΥΔ.Α.Π. Α.Ε. - ATHENS WATER SUPPLY & SEWERAGE S.A	4,500	5,500	5,400	5,500
FFGRPBOR	FOLLI-FOLLIE Α.Ε.Β.Τ.Ε. - FOLLI FOLLIE S.A.			8,500	300
ΦΟΥΡKBOR	FOURLIS Α.Ε.ΣΥΜΜΕΤΟΧΩΝ - FOURLIS S.A.				
FRIGOBOR	FRIGOGLOSS Α.Β.Ε.Ε. - FRIGOGLOSS S.A.				
ΓΕΚΤΕΡΝΑΒOR	ΓΕΚ ΤΕΡΝΑ Α.Ε. ΣΥΜ/ΧΩΝ, ΑΚΙΝΗΤΩΝ, ΚΑΤΑΣΚΕΥΩΝ - GEK TERNA HOLDING REAL ESTATE CONSTRUCTION			500	
ΗΤΟΒOR	ΟΤΕ Α.Ε. - HELLENIC TELECOM. ORGANISATION	106,514	8,990	67,064	11,990
ΗΥΓΕΙΑΒOR	ΔΙΑΓΝΩΣΤΙΚΟ & ΘΕΡΑΠΕΥΤΙΚΟ ΚΕΝΤΡΟ ΑΘΗΝΩΝ ΥΓΕΙΑ - DIAGNOSTIC&THERAPEUTIC CENTER OF ATHENS YGEIA				
ΙΑΣΟΒOR	ΙΑΣΩ Α.Ε. - IASO S.A.				
ΙΑΤΡΒOR	ΙΑΤΡΙΚΟ ΑΘΗΝΩΝ Ε.Α.Ε. - ATHENS MEDICAL C.S.A.				
ΙΚΤΙΝΒOR	ΙΚΤΙΝΟΣ ΕΛΛΑΣ Α.Ε. - IKTINOS HELLAS S.A				
ΙΝΛΟΤΒOR	ΙΝΤΡΑΛΟΤ Α.Ε. - INTRALOT S.A.			10,131	
ΙΝΤΡKBOR	ΙΝΤΡΑΚΟΜ Α.Ε. ΣΥΜΜΕΤΟΧΩΝ - INTRACOM S.A. HOLDINGS				
ΚΑΜΡΒOR	REDS Α.Ε. ΑΝΑΠΤΥΞΗΣ ΑΚΙΝΗΤΩΝ & ΥΠΗΡΕΣΙΩΝ - REDS S.A.				
ΚΛΕΜΒOR	KLEEMAN HELLAS Α.Β.Ε.Ε. - KLEEMAN HELLAS S.A.				
ΚΟΡΡΕSBOR	ΚΟΡΡΕΣ ΦΥΣΙΚΑ ΠΡΟΪΟΝΤΑ - KORRES NATURAL PRODUCTS				
ΚΡΙΒOR	ΚΡΙ-ΚΡΙ ΒΙΟΜΗΧΑΝΙΑ ΓΑΛΑΚΤΟΣ Α.Β.Ε.Ε. - KRI-KRI MILK INDUSTRY S.A.				
ΚΥΡΙΜΒOR	F.H.L. Η.ΚΥΡΙΑΚΙΔΗΣ Α.Β.Ε.Ε. - F.H.L. I. KYRIAKIDIS MARBLES - GRANITES S.A.				
ΛΑΜΔΑΒOR	ΛΑΜΔΑ DEVELOPMENT Α.Ε. - LAMDA DEVELOPMENT S.A.				
ΛΥΚΒOR	INFORM Π. ΛΥΚΟΣ Α.Ε. - INFORM P. LYKOS S.A.				
ΜΕΤΚΚΒOR	ΜΕΤΚΑ Α.Ε. - ΜΕΤΚΑ S.A.	5,230		3,500	
ΜΙΓΒOR	MARFIN INVESTMENT GROUP Α.Ε. ΣΥΜΜΕΤΟΧΩΝ - MARFIN INVESTMENT GROUP SA				
ΜΙLSBOR	MLS ΠΛΗΡΟΦΟΡΙΚΗ Α.Ε. - MLS MULTIMEDIA S.A.				
ΜΟΗΒOR	ΜΟΤΟΡ ΟΙΛ (ΕΛΛΑΣ) ΔΙΥΛ. ΚΟΡΙΝΘΟΥ ΑΕ - MOTOR OIL (HELLAS) REFINERIES SA	39,800		64,456	
ΜΥΤΙΛΒOR	ΜΥΤΙΛΗΝΑΙΟΣ Α.Ε. ΟΜΙΛΟΣ ΕΠΙΧ/ΩΝ - MYTILINEOS HOLDINGS S.A.	5,020	2,000	5,000	
ΟΛΤΗΒOR	ΟΡΓΑΝΙΣΜΟΣ ΛΙΜΕΝΟΣ ΘΕΣ/ΚΗΣ Α.Ε. - ΤΡΑ S.A.				
ΟΛΥΜΠΒOR	ΤΕΧΝΙΚΗ ΟΛΥΜΠΙΑΚΗ Α.Ε. - TECHNICAL OLYMPIC S.A.				
ΟΡΑΡΒOR	ΟΠΑΠ ΑΕ - ΟΡΑΡ S.A.	15,841	10,000	34,077	1,000
ΟΤΟΕΛΒOR	ΑΥΤΟΗΕΛΛΑΣ Α.Τ.Ε.Ε. - ΑΥΤΟΗΕΛΛΑΣ S.A.				
ΡΕΤΡΟΒOR	ΠΕΤΡΟΣ ΠΕΤΡΟΠΟΥΛΟΣ - PETROS PETROPOULOS				
ΠΛΑΙSBOR	ΠΛΑΙΣΙΟ COMPUTERS Α.Ε.Β.Ε. - PLAISIO COMPUTERS S.A.				
ΠΛΑΚΡΒOR	ΠΛΑΣΤΙΚΑ ΚΡΗΤΗΣ Α.Β.Ε.Ε. - CRETE PLASTICS S.A.				
ΠΛΑΤΒOR	ΠΛΑΣΤΙΚΑ ΘΡΑΚΗΣ Α.Β.Ε.Ε. - THRACE PLASTICS S.A.				
ΡΡΑΒOR	ΟΡΓΑΝΙΣΜΟΣ ΛΙΜΕΝΟΣ ΠΕΙΡΑΙΩΣ Α.Ε. - P.P.A. S.A.			97	
ΡΡCΒOR	ΔΗΜΟΣΙΑ ΕΠΙΧΕΙΡΗΣΗ ΗΛΕΚΤΡΙΣΜΟΥ ΑΕ - PPC S.A.	148,881		127,508	11,438
QUALBOR	QUALITY AND RELIABILITY Α.Β.Ε.Ε. - QUALITY AND RELIABILITY S.A.				
SARBOR	ΓΡ. ΣΑΡΑΝΤΗΣ Α.Β.Ε.Ε. - GR. SARANTIS S.A.				
SOLKBOR	ΣΩΛΗΝΟΥΡΓΕΙΑ ΚΟΡΙΝΘΟΥ Α.Ε. - CORINTH PIPEWORKS S.A.				
TENERGYBOR	ΤΕΡΝΑ ΕΝΕΡΓΕΙΑΚΗ Α.Β.Ε.Τ.Ε. - TERNA ENERGY S.A.				
ΤΙΤΚΒOR	ΑΝΩΝΥΜΟΣ ΕΤΑΙΡΙΑ ΤΣΙΜΕΝΤΩΝ ΤΙΤΑΝ - TITAN CEMENT COMPANY S.A.	2,103	500	3,500	500
ΤΡΕΙΡΒOR	ΤΡΑΠΕΖΑ ΠΕΙΡΑΙΩΣ Α.Ε. - PIRAEUS BANK S.A.	14,551	1,012,000	14,551	945,000
ΒΙΟΒOR	ΒΙΟΗΑΛΚΟ SA/NV - ΒΙΟΗΑΛΚΟ SA/NV	22,901	2,599	5,035	3,900
ΧΑΚΟΒOR	ΧΑΛΚΟΡ Α.Ε. - HALKOR S.A				
Σύνολο - Total		1,088,335	2,884,338	1,102,208	1,883,644
Πλήθος Συμβολαίων Πολυμερών Συναλλαγών - Multilateral Lending		1,088,335			
Πλήθος Συμβολαίων Διμερών Συναλλαγών - Bilateral Lending		2,884,338			
Σύνολο - Total		3,972,673			

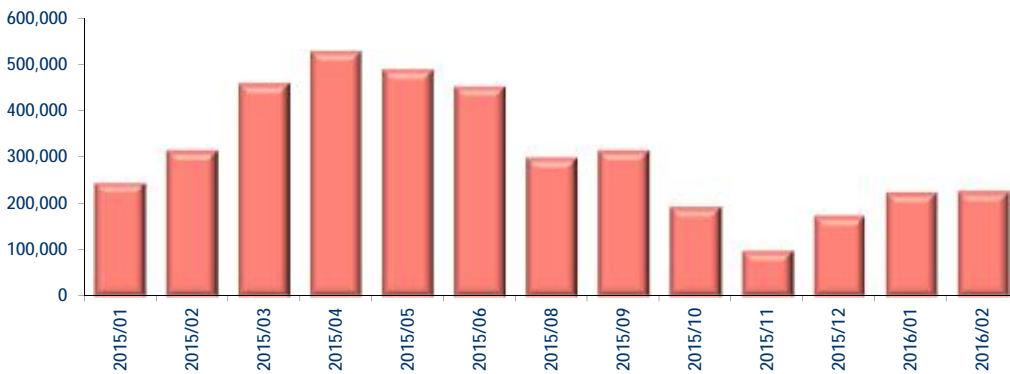
2.3. Συνολικός Όγκος Συναλλαγών στην αγορά Παραγώγων - Derivatives Traded Volume

Μηνιαίος Όγκος Συναλλαγών - Monthly Traded Volume



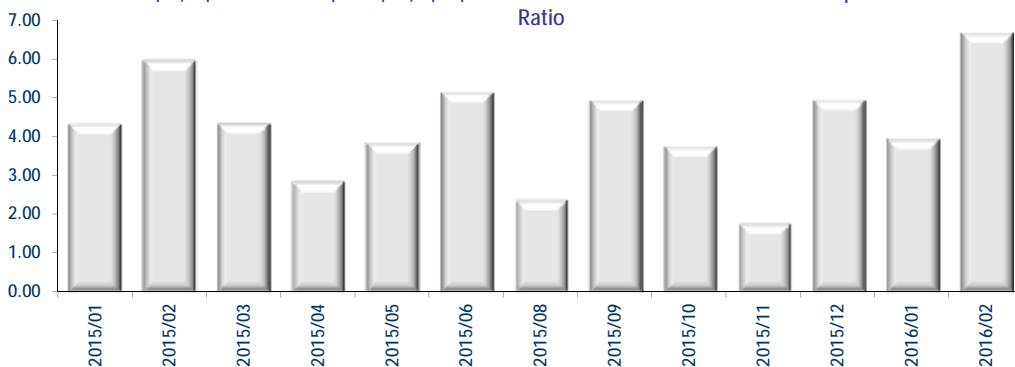
2.4. Μέσος Αριθμός Ανοικτών Θέσεων στην αγορά παραγώγων - Derivatives Open Interest Monthly Average

Μέσες Μηνιαίες Ανοικτές Θέσεις - Open Interest Monthly Average



2.5. Λόγος Όγκου Συναλλαγών προς Αριθμό Ανοικτών Θέσεων στην αγορά παραγώγων - Derivatives Traded Volume to Open Interest Ratio

Λόγος Όγκου Συναλλαγών προς Αριθμό Ανοικτών Θέσεων - Traded Volume to Open Interest Ratio



2.6. Πίνακας Ετήσιας Ανάπτυξης της Αγοράς Παραγώγων του Χ.Α. - Derivatives Market Annual Growth Table

		Feb-16
Μέλη διαπραγμάτευσης		34
Νέα μέλη		
Συγχωνεύσεις και διαγραφές μελών		1
Μέλη εκκαθάρισης		20
Νέα μέλη ανά έτος		
Συγχωνεύσεις και διαγραφές μελών		1
Άμεσα εκκαθαριστικά μέλη		12
Γενικά εκκαθαριστικά μέλη		8
Όγκος συναλλαγών (αρ. συμβολαίων)		1,506,901
Κωδικοί επενδυτών		37,863
Προϊόντα	Δείκτες	2
	Μετοχικά	33
Συμβάσεις API		

		Feb-16
Trading Members		34
New members		
Members mergers and resignations		1
Clearing Members		20
New Members per year		
Members mergers and resignations		1
Direct clearing members		12
General clearing members		8
Traded volume (no of contracts)		1,506,901
Investors accounts		37,863
Products	Indices	2
	Stocks	33
API licences		

2.7 Πίνακας Ετήσιας Ανάπτυξης στον Δανεισμό του Χ.Α. - Lending Annual Growth Table

		Feb-16
Μέλη διαπραγμάτευσης		36
Νέα μέλη		
Συγχωνεύσεις και διαγραφές μελών		
Μέλη εκκαθάρισης		20
Νέα μέλη ανά έτος		
Συγχωνεύσεις και διαγραφές μελών		
Όγκος συναλλαγών		3,972,673
Αριθμός μετοχών προς Δανεισμό		65

		Feb-16
Trading Members		36
New members		
Members mergers and resignations		
Clearing Members		20
New Members per year		
Members mergers and resignations		
Traded volume		3,972,673
Number of securities available for Lending		65

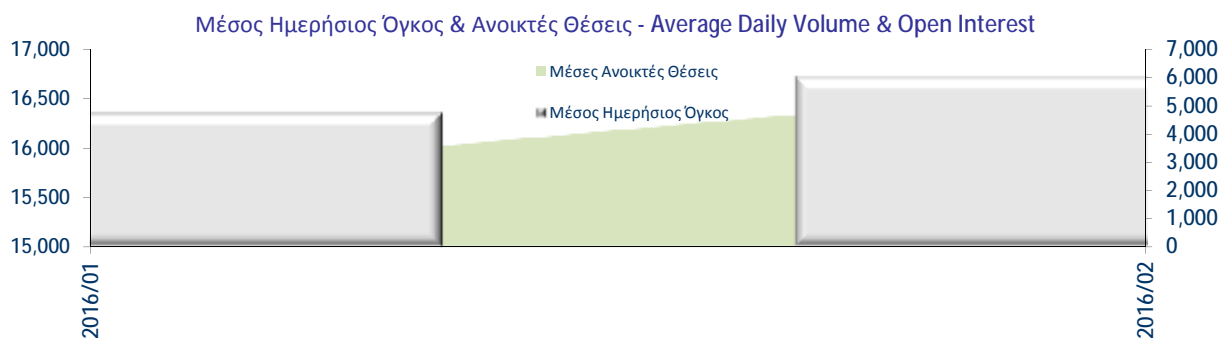
2.8. Στοιχεία ανά Τύπο Παράγωγου Προϊόντος - Figures by Commodity Type

Περίοδος - Period: 01/02 - 29/02/2016

Τύπος Παράγωγου Προϊόντος - Commodity Type	Αριθμός Συμβολαίων - Volume	Αριθμός Πράξεων - Trades	Ανοιχτές Θέσεις - Open Interest 29/2/2016
Index Futures	126,713	10,454	14,910
Index Options	6,045	508	3,516
Stock Futures	1,373,108	57,166	194,822
Stock Options	1,035	41	967
Totals	1,506,901	68,169	214,215
Lending (Multilateral/Bilateral)	3,972,673	439	2,985,852

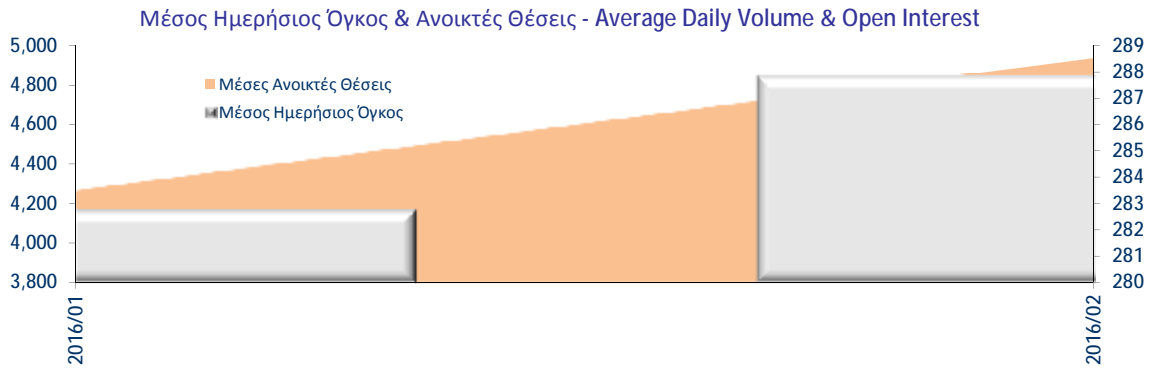
3. ΣΤΑΤΙΣΤΙΚΑ ΑΝΑ ΠΡΟΪΟΝ - KEY FIGURES PER PRODUCT

3.1. Συμβόλαια Μελλοντικής Εκπλήρωσης στον FTSE/ATHEX Large Cap - FTSE/ATHEX Large Cap



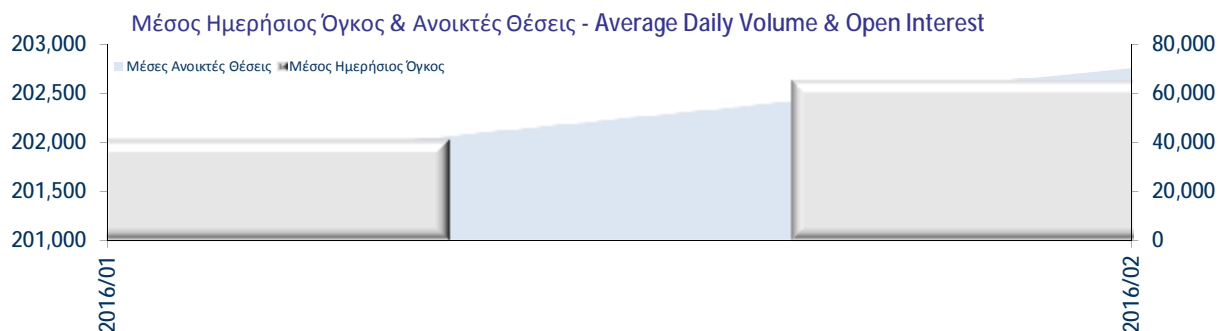
		Εργάσιμες Ημέρες - Trading Days	Μέσος Ημερήσιος Όγκος Συναλλαγών - Daily Average Traded Volume	Αξία Συναλλαγών (εκατ. Ευρώ) - Traded Value (mil. Euro)	Λόγος Αξίας Συναλλαγών Παραγώγου / Υποκείμενη - Derivative / Spot Traded Value Ratio	Συναλλαγές Μελών - Members Trades	Συναλλαγές Πελατείας / Πελάτες - Clientele / Client Account Trades
Ιανουάριος - January	2016	19	4,752	72.39	5.25%	58.13%	41.87%
Φεβρουάριος - February	2016	21	6,034	82.09	6.73%	52.60%	47.40%
Μάρτιος - March	2016						
Απρίλιος - April	2016						
Μάιος - May	2016						
Ιούνιος - June	2016						
Ιούλιος - July	2016						
Αύγουστος - August	2016						
Σεπτέμβριος - September	2016						
Οκτώβριος - October	2016						
Νοέμβριος - November	2016						
Δεκέμβριος - December	2016						
ΣΥΝΟΛΟ ΕΤΟΥΣ - YEAR TOTAL	2016	40	5,425	154.48	5.99%	55.36%	44.64%

3.2. Δικαιώματα Προαίρεσης στον FTSE/ATHEX Large Cap - FTSE/ATHEX Large Cap Stock Index Options



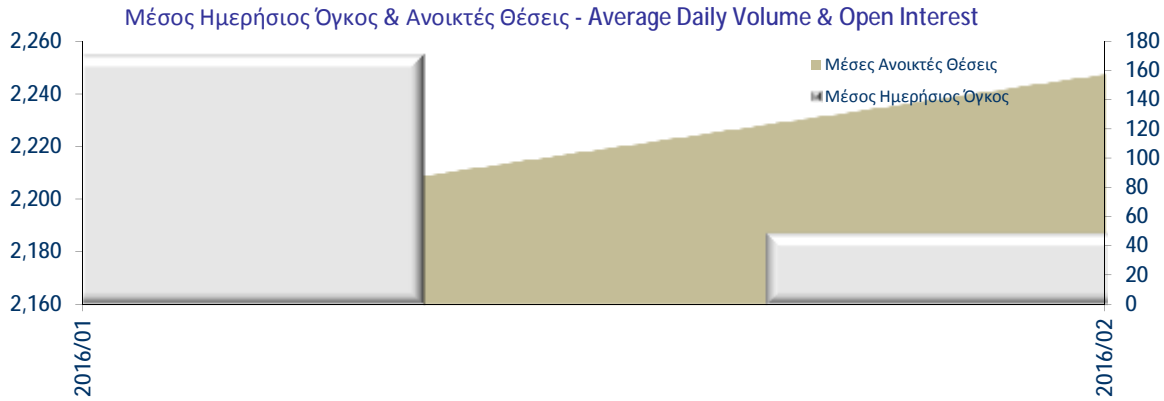
Μηνός - Month	Έτος - Year	Αριθμός - Count	Ανοικτές Θέσεις - Open Interest	Μέσος Ημερήσιος Όγκος - Average Daily Volume	Ποσοστό Ανοικτών Θέσεων - Open Interest Ratio	Ποσοστό Όγκου - Volume Ratio	Ποσοστό Ανοικτών Θέσεων - Open Interest Ratio
Ιανουάριος - January	2016	19	283	4.65	0.34%	71.26%	28.74%
Φεβρουάριος - February	2016	21	288	4.01	0.33%	76.03%	23.97%
Μάρτιος - March	2016						
Απρίλιος - April	2016						
Μάιος - May	2016						
Ιούνιος - June	2016						
Ιούλιος - July	2016						
Αύγουστος - August	2016						
Σεπτέμβριος - September	2016						
Οκτώβριος - October	2016						
Νοέμβριος - November	2016						
Δεκέμβριος - December	2016						
ΣΥΝΟΛΟ ΕΤΟΥΣ - YEAR TOTAL	2016	40	285	8.66	0.33%	73.65%	26.35%

3.3. Συμβόλαια Μελλοντικής Εκπλήρωσης σε μετοχές - Stock Futures



		Εργάσιμες Ημέρες - Trading Days	Μέσος Ημερήσιος Όγκος Συναλλαγών - Daily Average Traded Volume	Αξία Συναλλαγών (εκατ. Ευρώ) - Traded Value (mil. Euro)	Λόγος Αξίας Συναλλαγών Παραγώγου / Υποκείμενη - Derivative / Spot Traded Value Ratio	Συναλλαγές Μελών - Members Trades	Συναλλαγές Πελατείας / Πελάτες - Client / Account Trades
Ιανουάριος - January	2016	19	41,118	84.25	6.11%	46.56%	53.44%
Φεβρουάριος - February	2016	21	65,386	100.73	8.31%	42.84%	57.16%
Μάρτιος - March	2016						
Απρίλιος - April	2016						
Μάιος - May	2016						
Ιούνιος - June	2016						
Ιούλιος - July	2016						
Αύγουστος - August	2016						
Σεπτέμβριος - September	2016						
Οκτώβριος - October	2016						
Νοέμβριος - November	2016						
Δεκέμβριος - December	2016						
ΣΥΝΟΛΟ ΕΤΟΥΣ - YEAR TOTAL	2016	40	53,859	184.98	7.21%	44.70%	55.30%

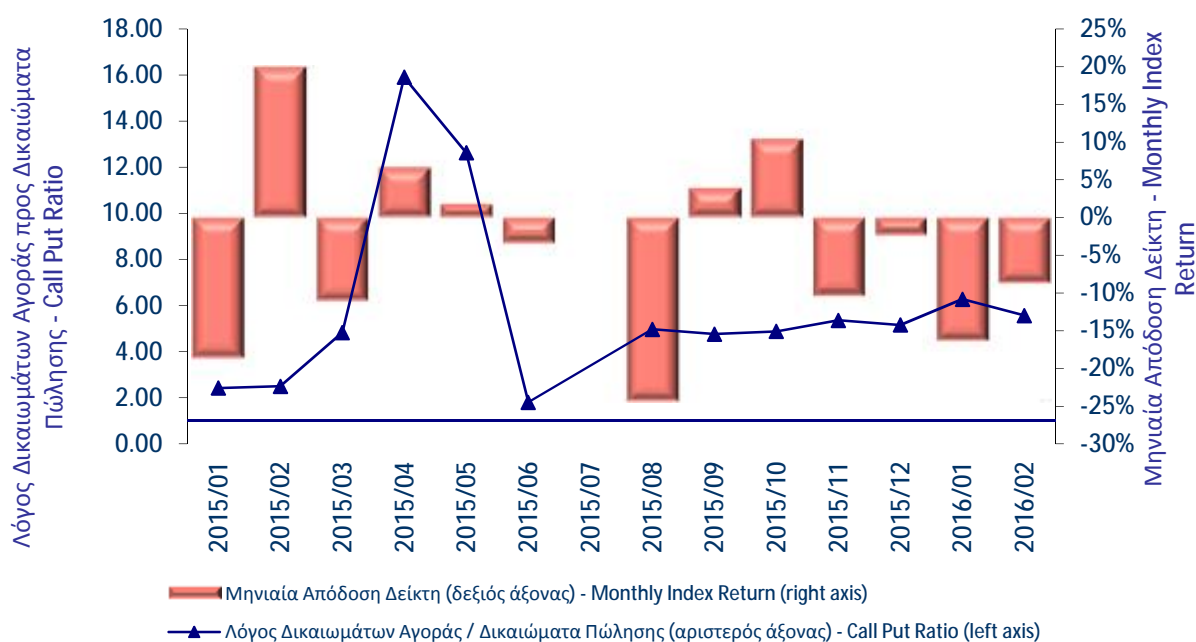
3.4. Δικαιώματα Προαίρεσης σε μετοχές - Stock Options



		Εργάσιμες Ημέρες - Trading Days	Μέσος Ημερήσιος Όγκος Συναλλαγών - Daily Average Traded Volume	Αξία Συναλλαγών (εκατ. Ευρώ) - Traded Value (mil. Euro)	Λόγος Αξίας Συναλλαγών Παραγώγου / Υποκείμενη - Derivative / Spot Traded Value Ratio	Συναλλαγές Μελών - Members Trades	Συναλλαγές Πελατών / Πελάτες - Clientele / Client Account Trades
Ιανουάριος - January	2016	19	171	2.04	0.23%	41.90%	58.10%
Φεβρουάριος - February	2016	21	49	0.66	0.09%	54.59%	45.41%
Μάρτιος - March	2016						
Απρίλιος - April	2016						
Μάιος - May	2016						
Ιούνιος - June	2016						
Ιούλιος - July	2016						
Αύγουστος - August	2016						
Σεπτέμβριος - September	2016						
Οκτώβριος - October	2016						
Νοέμβριος - November	2016						
Δεκέμβριος - December	2016						
ΣΥΝΟΛΟ ΕΤΟΥΣ - YEAR TOTAL	2016	40	107	2.71	0.16%	48.25%	51.75%

3.5. Λόγος Δικαιωμάτων Αγοράς προς Δικαιώματα Πώλησης - Call Put Ratio

Δείκτης FTSE/ATHEX Large Cap - FTSE/ATHEX-Large Cap Index



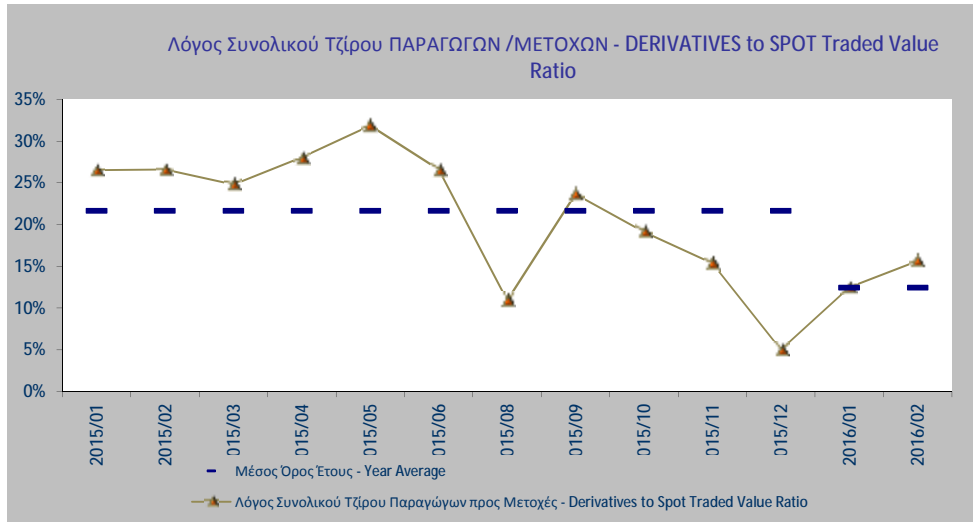
		Όγκος Δικαιωμάτων Αγοράς - Traded Volume Calls	Όγκος Δικαιωμάτων Πώλησης - Traded Volume Puts	Λόγος Δικαιωμάτων Αγοράς προς Δικαιώματα Πώλησης - Call Put Ratio
ΙΑΝΟΥΑΡΙΟΣ - JANUARY	2016	4,635	738	6.28
ΦΕΒΡΟΥΑΡΙΟΣ - FEBRUARY	2016	5,125	920	5.57
ΜΑΡΤΙΟΣ - MARCH	2016			
ΑΠΡΙΛΙΟΣ - APRIL	2016			
ΜΑΙΟΣ - MAY	2016			
ΙΟΥΝΙΟΣ - JUNE	2016			
ΑΥΓΟΥΣΤΟΣ - AUGUST	2016			
ΣΕΠΤΕΜΒΡΙΟΣ - SEPTEMBER	2016			
ΟΚΤΩΒΡΙΟΣ - OCTOBER	2016			
ΝΟΕΜΒΡΙΟΣ - NOVEMBER	2016			
ΔΕΚΕΜΒΡΙΟΣ - DECEMBER	2016			
ΙΑΝΟΥΑΡΙΟΣ - JANUARY	2016			

4. ΣΧΕΣΗ ΠΡΟΘΕΣΜΙΑΚΗΣ ΠΡΟΣ ΥΠΟΚΕΙΜΕΝΗ ΑΓΟΡΑ - DERIVATIVES TO SPOT MARKET RATIOS

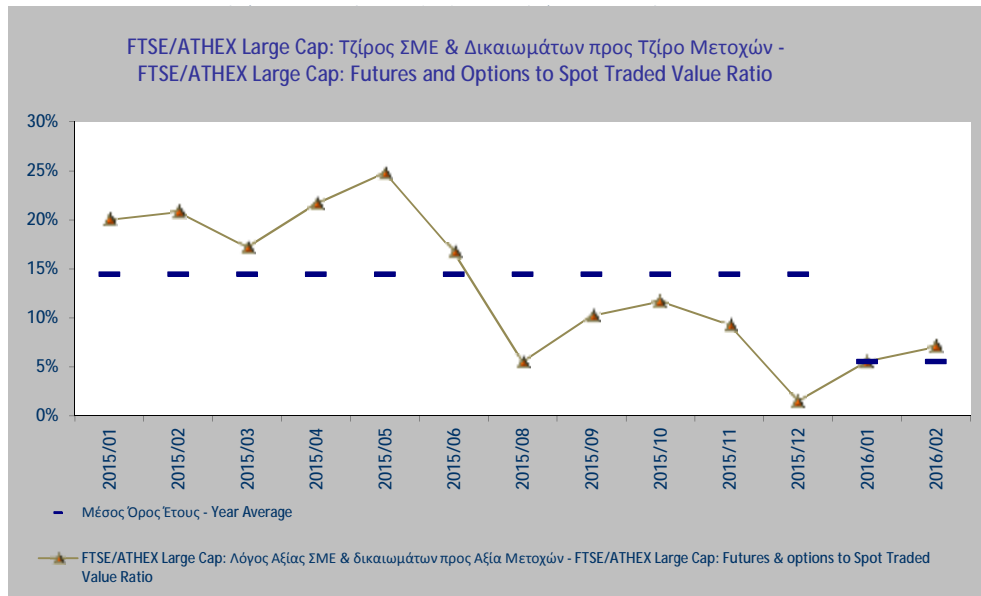
4.1. Σχέση Τζίρου Δεικτών και Μετοχών προς Σύνολο Αγοράς - Index and Stock Derivatives to Spot Market Ratios

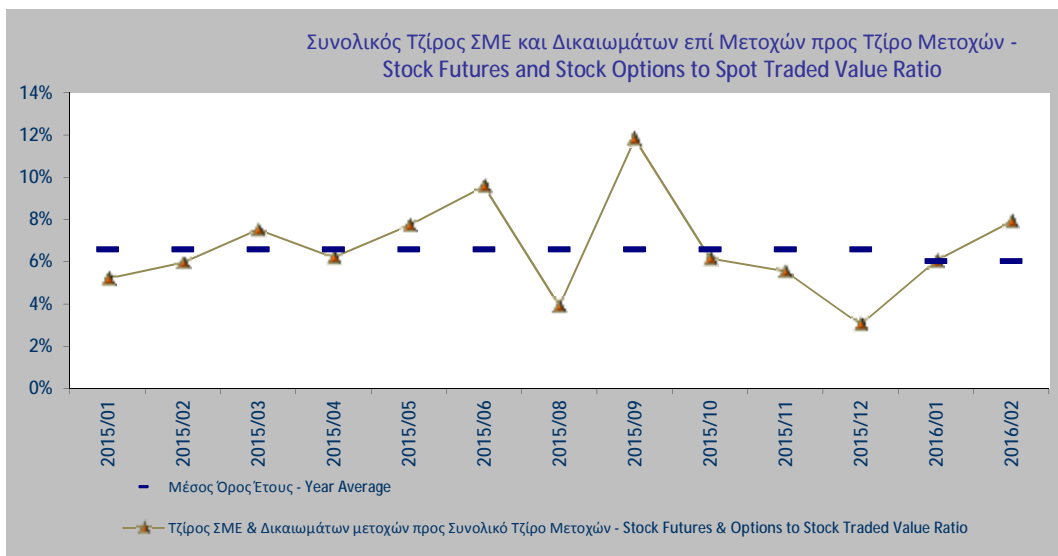
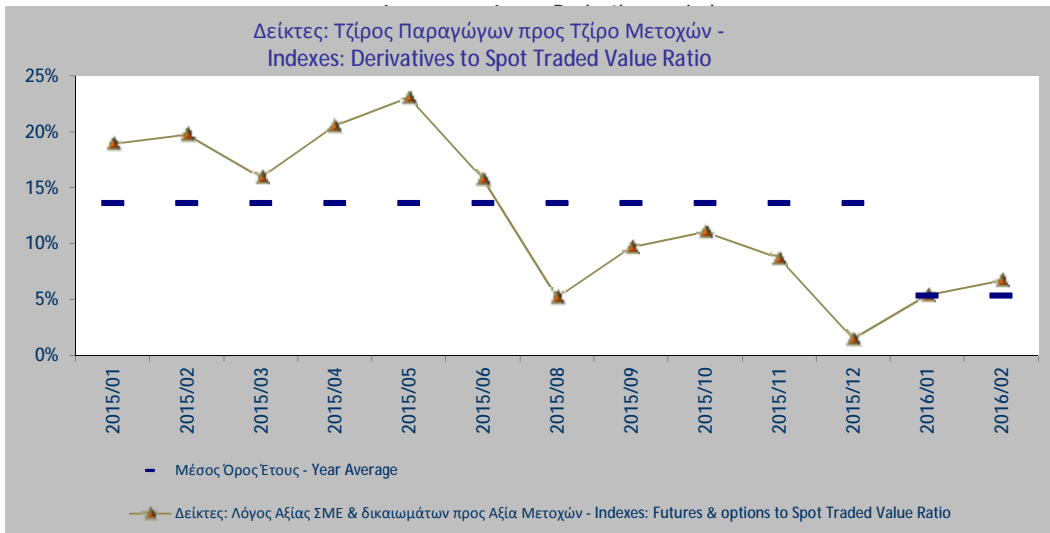
Λόγοι Αξίας Μετοχών και Αξίας Παραγώγων - Stock and Derivatives Traded Value Ratios					
ΜΗΝΑΣ - MONTH	Λόγος Τζίρου μετοχών σε Δείκτες με ΣΜΕ προς Τζίρο συνόλου μετοχών - Stocks in Indexes with Futures to All Stocks Traded Value Ratio	Λόγος Συνολικού Τζίρου Παραγώγων προς Μετοχές - Derivatives to Spot Traded Value Ratio	Δείκτες: Λόγος Αξίας ΣΜΕ & δικαιωμάτων προς Αξία Μετοχών - Indexes: Futures & options to Spot Traded Value Ratio	FTSE/ATHEX Large Cap: Λόγος Αξίας ΣΜΕ & δικαιωμάτων προς Αξία Μετοχών - FTSE/ATHEX Large Cap: Futures & options to Spot Traded Value Ratio	Τζίρος ΣΜΕ & δικαιωμάτων μετοχών προς Συνολικό Τζίρο Μετοχών - Stock Futures & Options to Stock Traded Value Ratio
ΜΕΣΟΣ ΟΡΟΣ 2015 - YEARLY 2015	95%	22%	14%	14%	7%
ΙΑΝΟΥΑΡΙΟΣ 2016 - JANUARY 2016	97%	12%	5%	6%	6%
ΦΕΒΡΟΥΑΡΙΟΣ 2016 - FEBRUARY 2016	95%	16%	7%	7%	8%
ΜΕΣΟΣ ΟΡΟΣ 2016 - YEARLY 2016	96%	14%	6%	6%	7%

4.2. Σχέση Συνόλου Παραγώγων προς Υποκείμενη Αγορά - Derivatives to Spot Market Traded Value

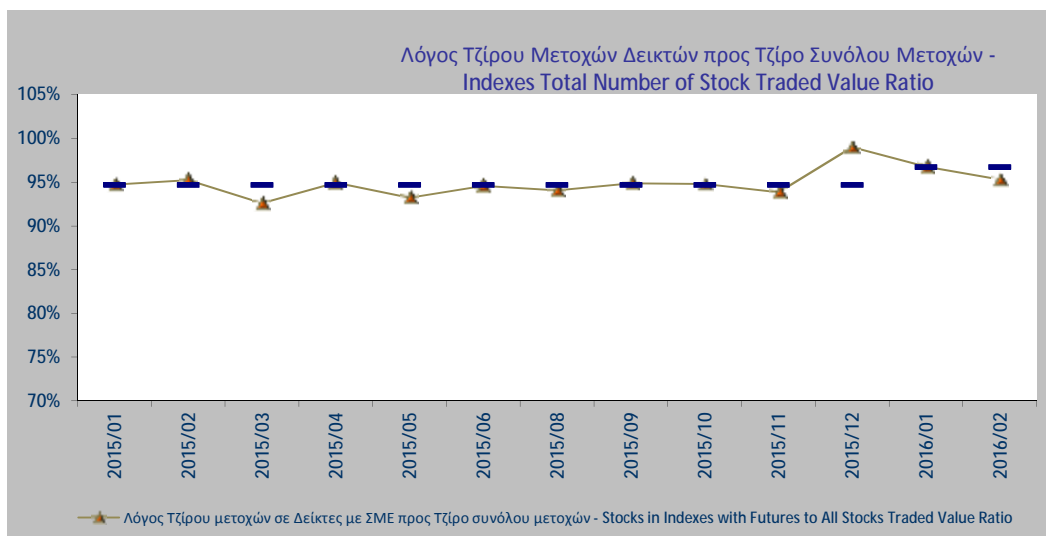


4.3. Σχέση Παραγώγων προς Υποκείμενη Αγορά ανά Προϊόν - Derivatives to Spot Market Ratio per Prod



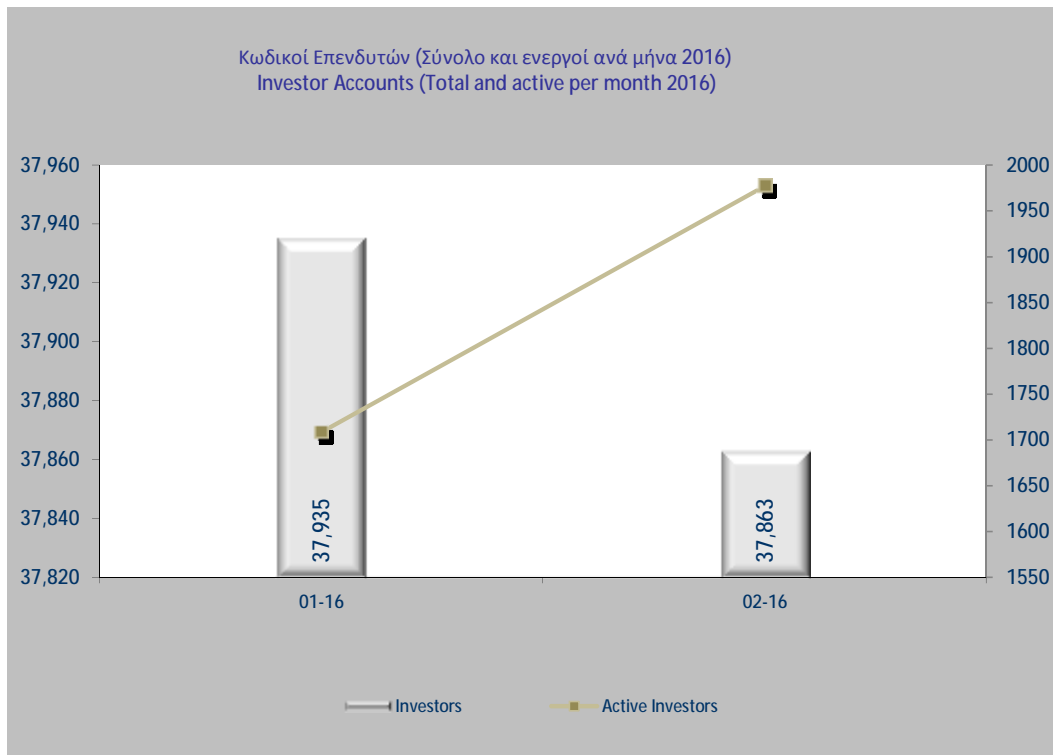
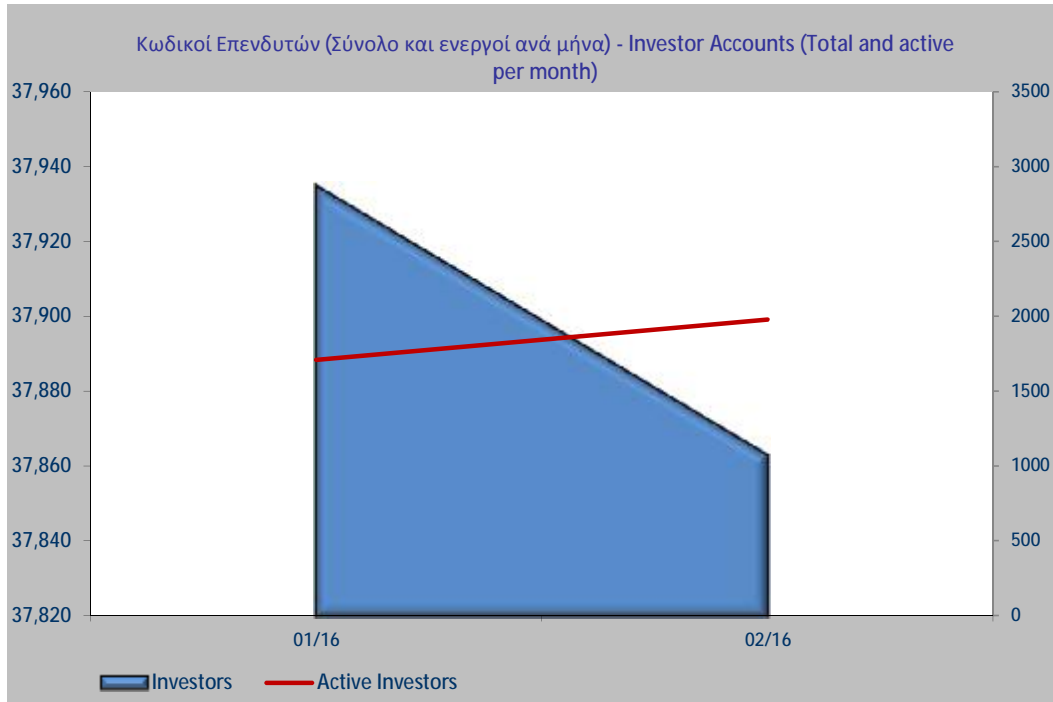


4.4. Σχέση Αξίας Συναλλαγών Μετοχών Δεικτών με το Σύνολο Μετοχών -



5. ΚΙΝΗΤΙΚΟΤΗΤΑ ΕΠΕΝΔΥΣΕΩΝ - INVESTORS ACTIVITY

5.1. Κωδικοί Επενδυτών (Σύνολο και Ενεργοί ανά μήνα) - Investor Accounts



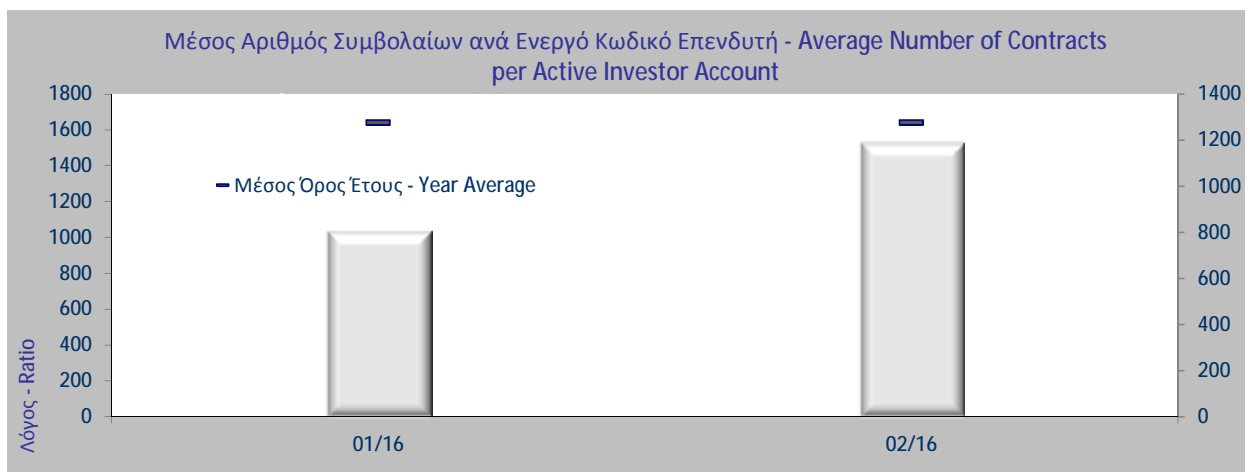
5.2. Ενεργότητα Κωδικών ανά Κατηγορία Προϊόντος - Account Activity per Product Category

	Ενεργοί Κωδικοί - Active Accounts
ΠΡΟΪΟΝ - PRODUCT	Φεβρουάριος 2016 - February 2016
FTSE/ATHEX Large Cap	708
Σύνολο - Total	708
-Δικαιώματα επί δεικτών - Index Options	
FTSE/ATHEX Large Cap	63
Σύνολο - Total	63
-ΣΜΕ επί μετοχών - Stock Futures	
ΕΛΛΗΝΙΚΑ ΧΡΗΜΑΤΙΣΤΗΡΙΑ - ΧΡΗΜΑΤΙΣΤΗΡΙΟ ΑΘΗΝΩΝ - HELLENIC EXCHANGES-ATHENS STOCK E	206
ΟΤΕ Α.Ε. - HELLENIC TELECOM. ORGANISATION	5
ΟΠΑΠ ΑΕ - ΟΡΑΡ S.A.	439
ΔΗΜΟΣΙΑ ΕΠΙΧΕΙΡΗΣΗ ΗΛΕΚΤΡΙΣΜΟΥ ΑΕ - PPC S.A.	570
TITAN - TITAN Cement Company	73
ΓΕΚ ΤΕΡΝΑ Α.Ε. ΣΥΜ/ΧΩΝ, ΑΚΙΝΗΤΩΝ, ΚΑΤΑΣΚΕΥΩΝ - GEK TERNA HOLDING REAL ESTATE CONSTR	101
ΕΛΛΑΚΤΩΡ Α.Ε. - ELLAKTOR S.A.	118
ΙΝΤΡΑΛΟΤ Α.Ε. - INTRALOT S.A.	28
ΜΥΤΙΛΗΝΑΙΟΣ Α.Ε. ΟΜΙΛΟΣ ΕΠΙΧ/ΩΝ - MYTILINEOS HOLDINGS S.A.	355
ΜΟΤΟΡ ΟΪΛ (ΕΛΛΑΣ) ΔΙΥΛ. ΚΟΡΙΝΘΟΥ ΑΕ - MOTOR OIL (HELLAS) REFINERIES SA	97
ΕΛΛΗΝΙΚΑ ΠΕΤΡΕΛΑΙΑ Α.Ε. - HELLENIC PETROLEUM S.A.	281
ΜΕΤΚΑ Α.Ε. - ΜΕΤΚΑ S.A.	94
MARFIN INVESTMENT GROUP Α.Ε. ΣΥΜΜΕΤΟΧΩΝ - MARFIN INVESTMENT GROUP SA	169
ΟΡΓΑΝΙΣΜΟΣ ΛΙΜΕΝΟΣ ΠΕΙΡΑΙΩΣ Α.Ε. - P.P.A. S.A.	70
GRIVALIA PROPERTIES Α.Ε.Ε.Α.Π. - GRIVALIA PROPERTIES R.E.I.C.	19
FRIGOGLASS Α.Β.Ε.Ε. - FRIGOGLASS S.A.	91
ΤΕΡΝΑ ΕΝΕΡΓΕΙΑΚΗ Α.Β.Ε.Τ.Ε. - TERNA ENERGY S.A.	65
JUMBO ΑΝΩΝΥΜΗ ΕΜΠΟΡΙΚΗ ΕΤΑΙΡΙΑ - JUMBO S.A.	197
FOLLI-FOLLIE Α.Ε.Β.Τ.Ε. - FOLLI FOLLIE S.A.	80
COCA-COLA HBC AG - COCA-COLA HBC AG	32
VIOHALCO SA/NV - VIOHALCO SA/NV	105
Ε.ΥΔ.Α.Π. Α.Ε. - ATHENS WATER SUPPLY & SEWERAGE S.A	58
ΣΩΛΗΝΟΥΡΓΕΙΑ ΚΟΡΙΝΘΟΥ Α.Ε. - CORINTH PIPEWORKS S.A.	23
Σύνολο - Total	5,682
-Δικαιώματα επί μετοχών - Stock Options	
ΟΤΕ Α.Ε. - HELLENIC TELECOM. ORGANISATION	421
ΔΗΜΟΣΙΑ ΕΠΙΧΕΙΡΗΣΗ ΗΛΕΚΤΡΙΣΜΟΥ ΑΕ - PPC S.A.	4
ΟΠΑΠ ΑΕ - ΟΡΑΡ S.A.	8
Σύνολο - Total	437
ΣΥΝΟΛΟ ΣΜΕ & ΔΙΚΑΙΩΜΑΤΩΝ - TOTAL FUTURES & OPTIONS	6,890

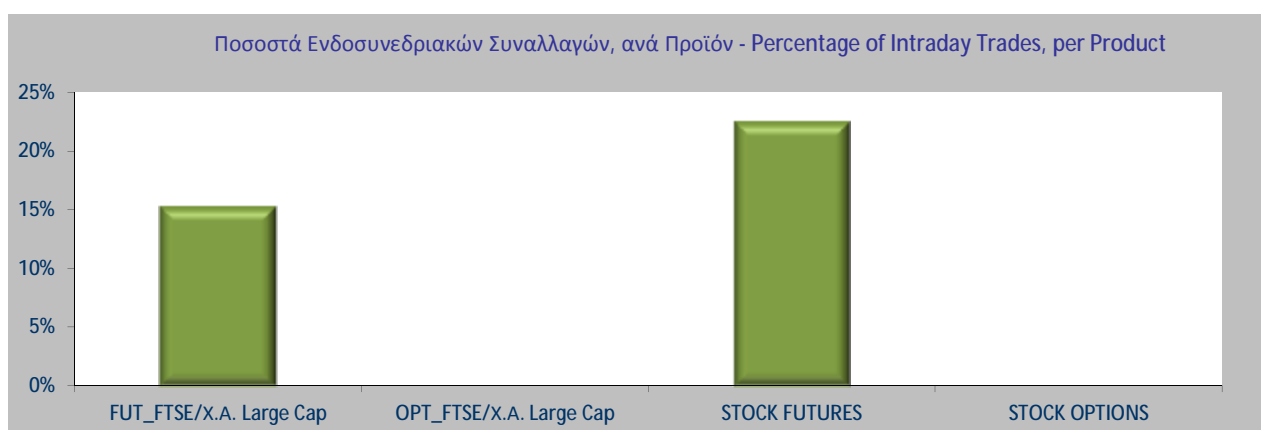
* Κάθε κωδικός μπορεί να ενεργοποιείται σε περισσότερα του ενός προϊόντα - Each account could be activated in more than one products.



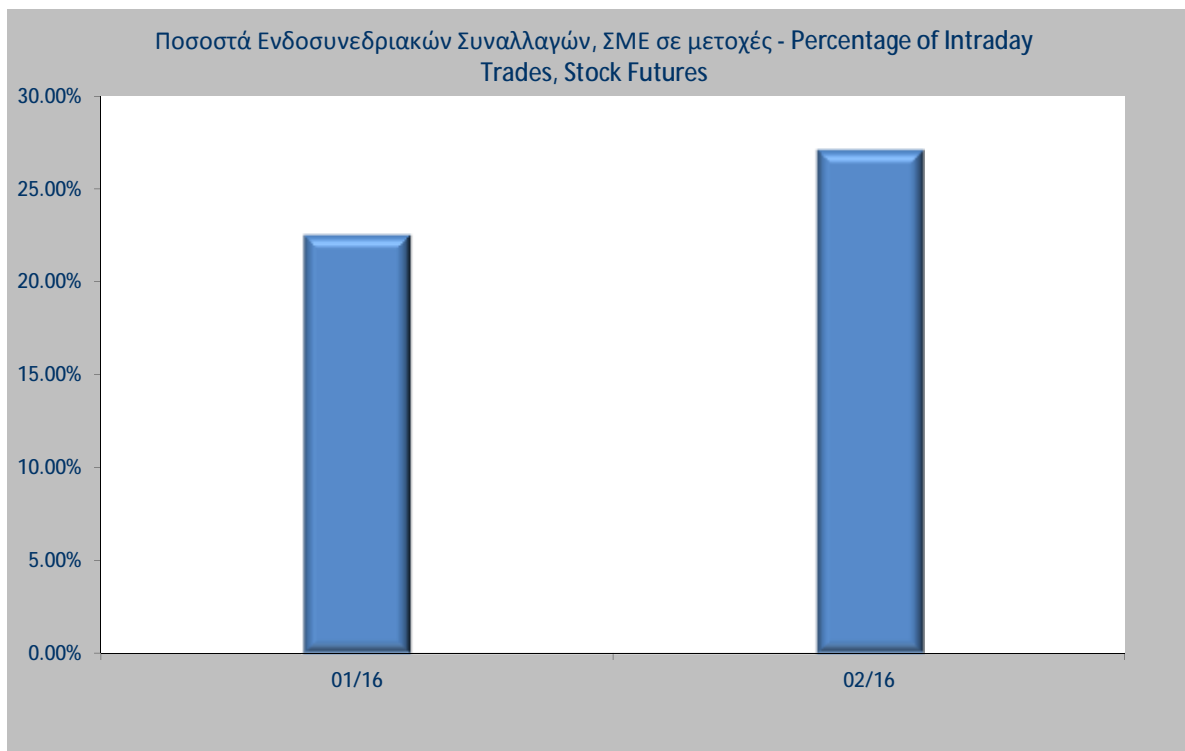
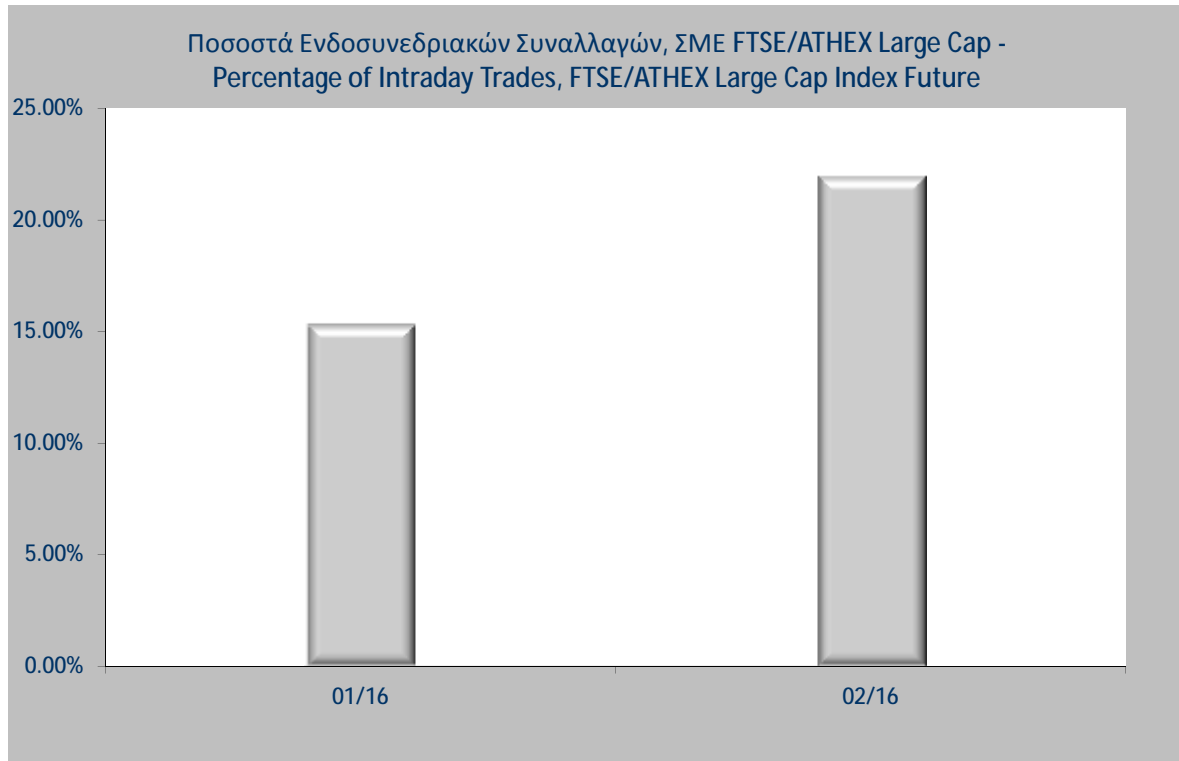
5.4. Κωδικοί Επενδυτών (Σύνολο και Ενεργοί ανά μήνα) - Investor Accounts (Total and active per month)



5.5. Ποσοστό % Ενδοσυνεδριακών Συναλλαγών ανά Προϊόν - Percentage % of Intraday Trades per Product



Ποσοστό % Ενδοσυνεδριακών Συναλλαγών ανά Προϊόν - Percentage % of Intraday Trades per Product



ΣΥΝΑΛΛΑΓΕΣ ΤΩΝ ΕΤΑΙΡΕΙΩΝ ΜΕΛΩΝ ΤΗΣ ΑΓΟΡΑΣ ΠΑΡΑΓΩΓΩΝ ΚΑΤΑ ΤΟ ΧΡΟΝΙΚΟ ΔΙΑΣΤΗΜΑ ΑΠΟ:

01/02-29/02/2016

ACTIONS OF DERIVATIVES MARKET MEMBERS DURING THE TIME PERIOD FROM: 01/02-29/02/2016

7. ΜΕΡΙΔΙΑ ΑΓΟΡΑΣ ΜΕΛΩΝ - MEMBERS MARKET SHARE

Αριθμός Εργάσιμων Ημερών / Number of Trading Days: 21

Προϊόν / Product: ΣΜΕ FTSE/ATHEX Large Cap - FUTURES FTSE/ATHEX Large Cap

A/A	Επωνυμία Μέλους / Member Name	Συμβόλαια Contracts	%
1	ΕΠΕΝΔΥΤΙΚΗ ΤΡΑΠΕΖΑ ΕΛΛΑΔΟΣ Α.Ε - INVESTMENT BANK OF GREECE S.A.	78,826	31.10%
2	ΕΘΝΙΚΗ ΧΡΗΜΑΤΙΣΤΗΡΙΑΚΗ Α.Ε.Π.Ε.Υ. - NATIONAL SECURITIES S.A	64,543	25.47%
3	ΠΕΙΡΑΙΩΣ Α.Ε.Π.Ε.Υ. - PIRAEUS SECURITIES S.A.	24,963	9.85%
4	EUROBANK EQUITIES Α.Ε.Π.Ε.Υ. - EUROBANK SECURITIES INVESTMENT FIRM S.A	19,439	7.67%
5	SOLIDUS SECURITIES Α.Ε.Π.Ε.Υ. - SOLIDUS SECURITIES S.A	14,721	5.81%
6	ΠΑΝΤΕΛΑΚΗΣ ΧΡΗΜΑΤΙΣΤΗΡΙΑΚΗ Α.Ε.Π.Ε.Υ - PANTELAKIS SECURITIES S.A.	12,463	4.92%
7	EUROXX ΧΡΗΜΑΤΙΣΤΗΡΙΑΚΗ Α.Ε.Π.Ε.Υ. - EUROXX SECURITIES S.A.	10,012	3.95%
8	ΕΘΝΙΚΗ ΤΡΑΠΕΖΑ ΤΗΣ ΕΛΛΑΔΟΣ Α.Ε. - NATIONAL BANK OF GREECE S.A.	5,714	2.25%
9	EUROCORP ΧΡΗΜΑΤΙΣΤΗΡΙΑΚΗ Α.Ε. - EUROCORP SECURITIES S.A.	4,282	1.69%
10	ΒΕΤΑ ΧΡΗΜΑΤΙΣΤΗΡΙΑΚΗ Α.Ε.Π.Ε.Υ. - BETA SECURITIES S.A.	2,953	1.17%
11	ΑΛΦΑ FINANCE ΑΕΠΕΥ - ALPHA FINANCE INVESTMENT SERVICES S.A.	2,777	1.10%
12	ΠΗΓΑΣΟΣ ΧΡΗΜΑΤΙΣΤΗΡΙΑΚΗ Α.Ε.Π.Ε.Υ. - PEGASUS BROKERAGE FIRM S.A	2,665	1.05%
13	ΕΛΛΗΝΟΑΜΕΡΙΚΑΝΙΚΗ ΧΡΗΜΑΤΙΣΤΗΡΙΑΚΗ Α.Ε.Π.Ε.Υ. - HELLENICAMERICAN SEC. S.A	2,644	1.04%
14	GUARDIAN TRUST ΧΡΗΜΑΤΙΣΤΗΡΙΑΚΗ Α.Ε.Π.Ε.Υ. - GUARDIAN TRUST SECURITIES S.A	2,019	0.80%
15	ΔΥΝΑΜΙΚΗ ΧΡΗΜΑΤΙΣΤΗΡΙΑΚΗ Α.Ε.Π.Ε.Υ - DYNAMIC SECURITIES S.A.	1,376	0.54%
16	MERIT ΧΡΗΜΑΤΙΣΤΗΡΙΑΚΗ Α.Ε.Π.Ε.Υ. - MERIT SECURITIES S.A	793	0.31%
17	ΚΥΚΛΟΣ ΧΡΗΜΑΤΙΣΤΗΡΙΑΚΗ Α.Ε.Π.Ε.Υ. - CYCLOS SECURITIES S.A.	757	0.30%
18	PRELIUM Α.Ε.Π.Ε.Υ. - PRELIUM SECURITIES-INVESTMENT SERVICES S.A.	697	0.28%
19	SHARELINK SECURITIES & FINANCIAL SERVICES LTD - SHARELINK SECURITIES-FINANC	678	0.27%
20	CAPITAL ΑΧΕΠΕΥ - CAPITAL SECURITIES S.A.	417	0.16%
21	Ν.ΧΡΥΣΟΧΟΙΔΗΣ ΧΡΗΜΑΤΙΣΤΗΡΙΑΚΗ Α.Ε.Π.Ε.Υ. - N. CHRYSOCHOIDIS STOCK BROKE	349	0.14%
22	ΛΕΩΝ ΔΕΠΟΛΑΣ ΧΡΗΜΑΤΙΣΤΗΡΙΑΚΗ Α.Ε.Π.Ε.Υ. - LEON DEPOLAS SECURITIES S.A.	206	0.08%
23	ΑΤΛΑΣ ΧΡΗΜΑΤΙΣΤΗΡΙΑΚΗ Α.Ε.Π.Ε.Υ. - ATLAS SECURITIES S.A	130	0.05%
24	ΚΑΡΑΜΑΝΩΦ ΧΡΗΜΑΤΙΣΤΗΡΙΑΚΗ Α.Ε.Π.Ε.Υ. - KARAMANOF SECURITIES-INV. SERVIC	2	0.00%
25	ARGUS STOCKBROKERS LTD - ARGUS STOCKBROKERS LTD	0	
26	ΑΧΟΝ ΧΡΗΜΑΤΙΣΤΗΡΙΑΚΗ Α.Ε.Π.Ε.Υ. - AXON SECURITIES S.A.	0	
27	DEUTSCHE BANK AG - DEUTSCHE BANK S.A.	0	
28	MEGA EQUITY SECURITIES & FINANCIAL SERVICES LTD - MEGA EQUITY SECURITIES-F	0	
29	ONE PLUS CAPITAL LIMITED - ONE PLUS CAPITAL LIMITED	0	
30	SOCIETE GENERALE S.A. - SOCIETE GENERALE S.A.	0	
31	ΗΛΙΑΣ ΠΕΤΡΟΠΟΥΛΑΚΗΣ ΧΡΗΜΑΤΙΣΤΗΡΙΑΚΗ Α.Ε.Π.Ε.Υ. - EL. PETROPOULAKIS SECUF	0	
32	ΚΑΠΠΑ ΧΡΗΜΑΤΙΣΤΗΡΙΑΚΗ Α.Ε.Π.Ε.Υ. - KAPPA SECURITIES S.A.	0	
33	ΣΤ.ΕΜ.ΛΑΥΡΕΝΤΑΚΗΣ ΧΡΗΜΑΤΙΣΤΗΡΙΑΚΗ Α.Ε.Π.Ε.Υ. - ST. EM. LAVRENTAKIS SECURI	0	
34	ΤΡΑΠΕΖΑ ΠΕΙΡΑΙΩΣ Α.Ε. - PIRAEUS BANK S.A.	0	

ΓΕΝΙΚΟ ΣΥΝΟΛΟ / GRAND TOTAL:	253,426	
ΠΟΣΟΣΤΟ ΕΠΙ ΤΟΥ ΣΥΝΟΛΟΥ / % OF TOTAL:	Own :	52.60%
	Client :	0.00%
	Clientele:	47.40%

Προϊόν / Product : ΔΙΚΑΙΩΜΑΤΑ FTSE/ATHEX Large Cap - OPTIONS FTSE/ATHEX Large Cap

A/ Α	Επωνυμία Μέλους / Member Name	Συμβόλαια Contracts	%
1	ΕΠΕΝΔΥΤΙΚΗ ΤΡΑΠΕΖΑ ΕΛΛΑΔΟΣ Α.Ε - INVESTMENT BANK OF GREECE S.A.	6,700	55.42%
2	ΕΘΝΙΚΗ ΧΡΗΜΑΤΙΣΤΗΡΙΑΚΗ Α.Ε.Π.Ε.Υ. - NATIONAL SECURITIES S.A	3,528	29.18%
3	ΠΑΝΤΕΛΑΚΗΣ ΧΡΗΜΑΤΙΣΤΗΡΙΑΚΗ Α.Ε.Π.Ε.Υ - PANTELAKIS SECURITIES S.A.	571	4.72%
4	EUROXX ΧΡΗΜΑΤΙΣΤΗΡΙΑΚΗ Α.Ε.Π.Ε.Υ. - EUROXX SECURITIES S.A.	408	3.37%
5	EUROBANK EQUITIES Α.Ε.Π.Ε.Υ. - EUROBANK SECURITIES INVESTMENT FIRM S.A	347	2.87%
6	ΠΕΙΡΑΙΩΣ Α.Ε.Π.Ε.Υ. - PIRAEUS SECURITIES S.A.	166	1.37%
7	SOLIDUS SECURITIES Α.Ε.Π.Ε.Υ. - SOLIDUS SECURITIES S.A	132	1.09%
8	ΒΕΤΑ ΧΡΗΜΑΤΙΣΤΗΡΙΑΚΗ Α.Ε.Π.Ε.Υ. - BETA SECURITIES S.A.	98	0.81%
9	EUROCORP ΧΡΗΜΑΤΙΣΤΗΡΙΑΚΗ Α.Ε. - EUROCORP SECURITIES S.A.	50	0.41%
10	ΠΗΓΑΣΟΣ ΧΡΗΜΑΤΙΣΤΗΡΙΑΚΗ Α.Ε.Π.Ε.Υ. - PEGASUS BROKERAGE FIRM S.A	36	0.30%
11	ΚΥΚΛΟΣ ΧΡΗΜΑΤΙΣΤΗΡΙΑΚΗ Α.Ε.Π.Ε.Υ. - CYCLOS SECURITIES S.A.	35	0.29%
12	ΔΥΝΑΜΙΚΗ ΧΡΗΜΑΤΙΣΤΗΡΙΑΚΗ Α.Ε.Π.Ε.Υ - DYNAMIC SECURITIES S.A.	10	0.08%
13	MERIT ΧΡΗΜΑΤΙΣΤΗΡΙΑΚΗ Α.Ε.Π.Ε.Υ. - MERIT SECURITIES S.A	5	0.04%
14	ΑΛΦΑ FINANCE ΔΕΠΕΥ - ALPHA FINANCE INVESTMENT SERVICES S.A.	4	0.03%
15	ARGUS STOCKBROKERS LTD - ARGUS STOCKBROKERS LTD	0	
16	AXON ΧΡΗΜΑΤΙΣΤΗΡΙΑΚΗ Α.Ε.Π.Ε.Υ. - AXON SECURITIES S.A.	0	
17	CAPITAL ΑΧΕΠΕΥ - CAPITAL SECURITIES S.A.	0	
18	DEUTSCHE BANK AG - DEUTSCHE BANK S.A.	0	
19	GUARDIAN TRUST ΧΡΗΜΑΤΙΣΤΗΡΙΑΚΗ Α.Ε.Π.Ε.Υ. - GUARDIAN TRUST SECURITIES S.A	0	
20	MEGA EQUITY SECURITIES & FINANCIAL SERVICES LTD - MEGA EQUITY SECURITIES-FINAN	0	
21	ONE PLUS CAPITAL LIMITED - ONE PLUS CAPITAL LIMITED	0	
22	PRELIUM Α.Ε.Π.Ε.Υ. - PRELIUM SECURITIES-INVESTMENT SERVICES S.A.	0	
23	SHARELINK SECURITIES & FINANCIAL SERVICES LTD - SHARELINK SECURITIES-FINANCIAL S	0	
24	SOCIETE GENERALE S.A. - SOCIETE GENERALE S.A.	0	
25	ΑΤΛΑΣ ΧΡΗΜΑΤΙΣΤΗΡΙΑΚΗ Α.Ε.Π.Ε.Υ. - ATLAS SECURITIES S.A	0	
26	ΕΘΝΙΚΗ ΤΡΑΠΕΖΑ ΤΗΣ ΕΛΛΑΔΟΣ Α.Ε. - NATIONAL BANK OF GREECE S.A.	0	
27	ΕΛΛΗΝΟΑΜΕΡΙΚΑΝΙΚΗ ΧΡΗΜΑΤΙΣΤΗΡΙΑΚΗ Α.Ε.Π.Ε.Υ. - HELLENICAMERICAN SEC. S.A.	0	
28	ΗΛΙΑΣ ΠΕΤΡΟΠΟΥΛΑΚΗΣ ΧΡΗΜΑΤΙΣΤΗΡΙΑΚΗ Α.Ε.Π.Ε.Υ. - EL. PETROPOULAKIS SECURITIES	0	
29	ΚΑΠΠΑ ΧΡΗΜΑΤΙΣΤΗΡΙΑΚΗ Α.Ε.Π.Ε.Υ. - KAPPA SECURITIES S.A.	0	
30	ΚΑΡΑΜΑΝΩΦ ΧΡΗΜΑΤΙΣΤΗΡΙΑΚΗ Α.Ε.Π.Ε.Υ. - KARAMANOF SECURITIES-INV. SERVICES S.	0	
31	ΛΕΩΝ ΔΕΠΟΛΑΣ ΧΡΗΜΑΤΙΣΤΗΡΙΑΚΗ Α.Ε.Π.Ε.Υ. - LEON DEPOLAS SECURITIES S.A.	0	
32	Ν.ΧΡΥΣΟΧΟΙΔΗΣ ΧΡΗΜΑΤΙΣΤΗΡΙΑΚΗ Α.Ε.Π.Ε.Υ. - N. CHRYSOCHOIDIS STOCK BROKERAGE	0	
33	ΣΤ.ΕΜ.ΛΑΥΡΕΝΤΑΚΗΣ ΧΡΗΜΑΤΙΣΤΗΡΙΑΚΗ Α.Ε.Π.Ε.Υ. - ST. EM. LAVRENTAKIS SECURITIES S	0	
34	ΤΡΑΠΕΖΑ ΠΕΙΡΑΙΩΣ Α.Ε. - PIRAEUS BANK S.A.	0	

ΓΕΝΙΚΟ ΣΥΝΟΛΟ / GRAND TOTAL:		12,090	
ΠΟΣΟΣΤΟ ΕΠΙ ΤΟΥ ΣΥΝΟΛΟΥ / % OF TOTAL:			
	Own :		76.03%
	Client :		0.00%
	Clientele:		23.97%

Προϊόν / Product: ΣΜΕ ΣΕ ΜΕΤΟΧΕΣ - STOCK FUTURES

A/A	Επωνυμία Μέλους / Member Name	Συμβόλαια Contracts	%
1	ΕΠΕΝΔΥΤΙΚΗ ΤΡΑΠΕΖΑ ΕΛΛΑΔΟΣ Α.Ε - INVESTMENT BANK OF GREECE S.A.	589,413	21.46%
2	ΠΕΙΡΑΙΩΣ Α.Ε.Π.Ε.Υ. - PIRAEUS SECURITIES S.A.	418,898	15.25%
3	EUROBANK EQUITIES Α.Ε.Π.Ε.Υ. - EUROBANK SECURITIES INVESTMENT FIRM S.A	376,579	13.71%
4	ΕΘΝΙΚΗ ΧΡΗΜΑΤΙΣΤΗΡΙΑΚΗ Α.Ε.Π.Ε.Υ. - NATIONAL SECURITIES S.A	344,942	12.56%
5	SOLIDUS SECURITIES Α.Ε.Π.Ε.Υ. - SOLIDUS SECURITIES S.A	282,090	10.27%
6	EUROXX ΧΡΗΜΑΤΙΣΤΗΡΙΑΚΗ Α.Ε.Π.Ε.Υ. - EUROXX SECURITIES S.A.	186,751	6.80%
7	GUARDIAN TRUST ΧΡΗΜΑΤΙΣΤΗΡΙΑΚΗ Α.Ε.Π.Ε.Υ. - GUARDIAN TRUST SECURITIES S.A	112,926	4.11%
8	ΑΛΦΑ FINANCE ΑΕΠΕΥ - ALPHA FINANCE INVESTMENT SERVICES S.A.	72,036	2.62%
9	EUROCORP ΧΡΗΜΑΤΙΣΤΗΡΙΑΚΗ Α.Ε. - EUROCORP SECURITIES S.A.	60,655	2.21%
10	ΕΛΛΗΝΟΑΜΕΡΙΚΑΝΙΚΗ ΧΡΗΜΑΤΙΣΤΗΡΙΑΚΗ Α.Ε.Π.Ε.Υ. - HELLENICAMERICAN SEC. S.A.	54,346	1.98%
11	ΚΥΚΛΟΣ ΧΡΗΜΑΤΙΣΤΗΡΙΑΚΗ Α.Ε.Π.Ε.Υ. - CYCLOS SECURITIES S.A.	46,165	1.68%
12	ΒΕΤΑ ΧΡΗΜΑΤΙΣΤΗΡΙΑΚΗ Α.Ε.Π.Ε.Υ. - BETA SECURITIES S.A.	35,529	1.29%
13	CAPITAL ΑΧΕΠΕΥ - CAPITAL SECURITIES S.A.	32,865	1.20%
14	ΠΑΝΤΕΛΑΚΗΣ ΧΡΗΜΑΤΙΣΤΗΡΙΑΚΗ Α.Ε.Π.Ε.Υ. - PANTELAKIS SECURITIES S.A.	29,527	1.08%
15	ΔΥΝΑΜΙΚΗ ΧΡΗΜΑΤΙΣΤΗΡΙΑΚΗ Α.Ε.Π.Ε.Υ. - DYNAMIC SECURITIES S.A.	22,914	0.83%
16	ΠΗΓΑΣΟΣ ΧΡΗΜΑΤΙΣΤΗΡΙΑΚΗ Α.Ε.Π.Ε.Υ. - PEGASUS BROKERAGE FIRM S.A	21,093	0.77%
17	ΛΕΩΝ ΔΕΠΟΛΑΣ ΧΡΗΜΑΤΙΣΤΗΡΙΑΚΗ Α.Ε.Π.Ε.Υ. - LEON DEPOLAS SECURITIES S.A.	20,561	0.75%
18	MERIT ΧΡΗΜΑΤΙΣΤΗΡΙΑΚΗ Α.Ε.Π.Ε.Υ. - MERIT SECURITIES S.A	12,844	0.47%
19	MEGA EQUITY SECURITIES & FINANCIAL SERVICES LTD - MEGA EQUITY SECURITIES-FINAN	10,604	0.39%
20	Ν.ΧΡΥΣΟΧΟΙΔΗΣ ΧΡΗΜΑΤΙΣΤΗΡΙΑΚΗ Α.Ε.Π.Ε.Υ. - N. CHRYSOCHOIDIS STOCK BROKERAGE	5,613	0.20%
21	PRELIUM Α.Ε.Π.Ε.Υ. - PRELIUM SECURITIES-INVESTMENT SERVICES S.A.	5,143	0.19%
22	SHARELINK SECURITIES & FINANCIAL SERVICES LTD - SHARELINK SECURITIES-FINANCIAL S	2,150	0.08%
23	ΕΘΝΙΚΗ ΤΡΑΠΕΖΑ ΤΗΣ ΕΛΛΑΔΟΣ Α.Ε. - NATIONAL BANK OF GREECE S.A.	1,655	0.06%
24	ΗΛΙΑΣ ΠΕΤΡΟΠΟΥΛΑΚΗΣ ΧΡΗΜΑΤΙΣΤΗΡΙΑΚΗ Α.Ε.Π.Ε.Υ. - EL. PETROPOULAKIS SECURITIES	316	0.01%
25	ΑΧΟΝ ΧΡΗΜΑΤΙΣΤΗΡΙΑΚΗ Α.Ε.Π.Ε.Υ. - AXON SECURITIES S.A.	312	0.01%
26	ΑΤΛΑΣ ΧΡΗΜΑΤΙΣΤΗΡΙΑΚΗ Α.Ε.Π.Ε.Υ. - ATLAS SECURITIES S.A	175	0.01%
27	ΚΑΡΑΜΑΝΩΦ ΧΡΗΜΑΤΙΣΤΗΡΙΑΚΗ Α.Ε.Π.Ε.Υ. - KARAMANOF SECURITIES-INV. SERVICES S.A	94	0.00%
28	ΣΤ.ΕΜ.ΛΑΥΡΕΝΤΑΚΗΣ ΧΡΗΜΑΤΙΣΤΗΡΙΑΚΗ Α.Ε.Π.Ε.Υ. - ST. EM. LAVRENTAKIS SECURITIES S	20	0.00%
29	ARGUS STOCKBROKERS LTD - ARGUS STOCKBROKERS LTD	0	
30	DEUTSCHE BANK AG - DEUTSCHE BANK S.A.	0	
31	ONE PLUS CAPITAL LIMITED - ONE PLUS CAPITAL LIMITED	0	
32	SOCIETE GENERALE S.A. - SOCIETE GENERALE S.A.	0	
33	ΚΑΠΠΑ ΧΡΗΜΑΤΙΣΤΗΡΙΑΚΗ Α.Ε.Π.Ε.Υ. - KAPPA SECURITIES S.A.	0	
34	ΤΡΑΠΕΖΑ ΠΕΙΡΑΙΩΣ Α.Ε. - PIRAEUS BANK S.A.	0	

ΓΕΝΙΚΟ ΣΥΝΟΛΟ / GRAND TOTAL:		2,746,216	
ΠΟΣΟΣΤΟ ΕΠΙ ΤΟΥ ΣΥΝΟΛΟΥ / % OF TOTAL:			
	Own :		42.84%
	Client :		0.00%
	Clientele:		57.16%

Προϊόν / Product: ΔΙΚΑΙΩΜΑΤΑ ΣΕ ΜΕΤΟΧΕΣ - STOCK OPTIONS

A/A	Επωνυμία Μέλους / Member Name	Συμβόλαια Contracts	%
1	ΕΠΕΝΔΥΤΙΚΗ ΤΡΑΠΕΖΑ ΕΛΛΑΔΟΣ Α.Ε - INVESTMENT BANK OF GREECE S.A.	870	42.03%
2	ΠΑΝΤΕΛΑΚΗΣ ΧΡΗΜΑΤΙΣΤΗΡΙΑΚΗ Α.Ε.Π.Ε.Υ - PANTELAKIS SECURITIES S.A.	770	37.20%
3	EUROBANK EQUITIES Α.Ε.Π.Ε.Υ. - EUROBANK SECURITIES INVESTMENT FIRM S.A	280	13.53%
4	ΕΘΝΙΚΗ ΧΡΗΜΑΤΙΣΤΗΡΙΑΚΗ Α.Ε.Π.Ε.Υ. - NATIONAL SECURITIES S.A	105	5.07%
5	ΑΛΦΑ FINANCE ΑΕΠΕΥ - ALPHA FINANCE INVESTMENT SERVICES S.A.	35	1.69%
6	SOLIDUS SECURITIES Α.Ε.Π.Ε.Υ. - SOLIDUS SECURITIES S.A	10	0.48%
7	ARGUS STOCKBROKERS LTD - ARGUS STOCKBROKERS LTD	0	
8	ΑΧΟΝ ΧΡΗΜΑΤΙΣΤΗΡΙΑΚΗ Α.Ε.Π.Ε.Υ. - ΑΧΟΝ SECURITIES S.A.	0	
9	ΒΕΤΑ ΧΡΗΜΑΤΙΣΤΗΡΙΑΚΗ Α.Ε.Π.Ε.Υ. - BETA SECURITIES S.A.	0	
10	CAPITAL ΑΧΕΠΕΥ - CAPITAL SECURITIES S.A.	0	
11	DEUTSCHE BANK AG - DEUTSCHE BANK S.A.	0	
12	EUROCORP ΧΡΗΜΑΤΙΣΤΗΡΙΑΚΗ Α.Ε. - EUROCORP SECURITIES S.A.	0	
13	EUROXX ΧΡΗΜΑΤΙΣΤΗΡΙΑΚΗ Α.Ε.Π.Ε.Υ. - EUROXX SECURITIES S.A.	0	
14	GUARDIAN TRUST ΧΡΗΜΑΤΙΣΤΗΡΙΑΚΗ Α.Ε.Π.Ε.Υ. - GUARDIAN TRUST SECURITIES	0	
15	MEGA EQUITY SECURITIES & FINANCIAL SERVICES LTD - MEGA EQUITY SECURITIE	0	
16	MERIT ΧΡΗΜΑΤΙΣΤΗΡΙΑΚΗ Α.Ε.Π.Ε.Υ. - MERIT SECURITIES S.A	0	
17	ONE PLUS CAPITAL LIMITED - ONE PLUS CAPITAL LIMITED	0	
18	PRELIUM Α.Ε.Π.Ε.Υ. - PRELIUM SECURITIES-INVESTMENT SERVICES S.A.	0	
19	SHARELINK SECURITIES & FINANCIAL SERVICES LTD - SHARELINK SECURITIES-FIN/	0	
20	SOCIETE GENERALE S.A. - SOCIETE GENERALE S.A.	0	
21	ΑΤΛΑΣ ΧΡΗΜΑΤΙΣΤΗΡΙΑΚΗ Α.Ε.Π.Ε.Υ. - ATLAS SECURITIES S.A	0	
22	ΔΥΝΑΜΙΚΗ ΧΡΗΜΑΤΙΣΤΗΡΙΑΚΗ Α.Ε.Π.Ε.Υ - DYNAMIC SECURITIES S.A.	0	
23	ΕΘΝΙΚΗ ΤΡΑΠΕΖΑ ΤΗΣ ΕΛΛΑΔΟΣ Α.Ε. - NATIONAL BANK OF GREECE S.A.	0	
24	ΕΛΛΗΝΟΑΜΕΡΙΚΑΝΙΚΗ ΧΡΗΜΑΤΙΣΤΗΡΙΑΚΗ Α.Ε.Π.Ε.Υ. - HELLENICAMERICAN SEC.	0	
25	ΗΛΙΑΣ ΠΕΤΡΟΠΟΥΛΑΚΗΣ ΧΡΗΜΑΤΙΣΤΗΡΙΑΚΗ Α.Ε.Π.Ε.Υ. - EL. PETROPOULAKIS SEC	0	
26	ΚΑΠΠΑ ΧΡΗΜΑΤΙΣΤΗΡΙΑΚΗ Α.Ε.Π.Ε.Υ. - KAPPA SECURITIES S.A.	0	
27	ΚΑΡΑΜΑΝΩΦ ΧΡΗΜΑΤΙΣΤΗΡΙΑΚΗ Α.Ε.Π.Ε.Υ. - KARAMANOF SECURITIES-INV. SER	0	
28	ΚΥΚΛΟΣ ΧΡΗΜΑΤΙΣΤΗΡΙΑΚΗ Α.Ε.Π.Ε.Υ. - CYCLOS SECURITIES S.A.	0	
29	ΛΕΩΝ ΔΕΠΟΛΑΣ ΧΡΗΜΑΤΙΣΤΗΡΙΑΚΗ Α.Ε.Π.Ε.Υ. - LEON DEPOLAS SECURITIES S.A.	0	
30	N.ΧΡΥΣΟΧΟΙΔΗΣ ΧΡΗΜΑΤΙΣΤΗΡΙΑΚΗ Α.Ε.Π.Ε.Υ. - N. CHRYSOCHOIDIS STOCK BRC	0	
31	ΠΕΙΡΑΙΩΣ Α.Ε.Π.Ε.Υ. - PIRAEUS SECURITIES S.A.	0	
32	ΠΗΓΑΣΟΣ ΧΡΗΜΑΤΙΣΤΗΡΙΑΚΗ Α.Ε.Π.Ε.Υ. - PEGASUS BROKERAGE FIRM S.A	0	
33	ΣΤ.ΕΜ.ΛΑΥΡΕΝΤΑΚΗΣ ΧΡΗΜΑΤΙΣΤΗΡΙΑΚΗ Α.Ε.Π.Ε.Υ. - ST. EM. LAVRENTAKIS SECI	0	
34	ΤΡΑΠΕΖΑ ΠΕΙΡΑΙΩΣ Α.Ε. - PIRAEUS BANK S.A.	0	

ΓΕΝΙΚΟ ΣΥΝΟΛΟ / GRAND TOTAL:		2,070	
ΠΟΣΟΣΤΟ ΕΠΙ ΤΟΥ ΣΥΝΟΛΟΥ / % OF TOTAL:	Own :		54.59%
	Client :		0.00%
	Clientele:		45.41%



ATHEXGROUP

Όμιλος Χρηματιστηρίου Αθηνών

Λεωφ. Αθηνών 110 104 42 Αθήνα
110, Athinon Ave. GR 104 42 Athens
tel. (+30)210-33.66.800, fax (+30)210-33.66.101
www.athexgroup.gr