

24

Ημερήσιο Δελτίο  
Συναλλακτικής Δραστηριότητας

Daily Official List  
of Trading Activity

Τρίτη, 15 Οκτωβρίου, 2024

Έτος: 145 Αύξων Αριθμός Συνεδρίασης: 196



**ATHEXGROUP**  
Athens Exchange Group

**Αποποίηση Ευθύνης:**

Η εταιρεία Ελληνικά Χρηματιστήρια-Χρηματιστήριο Αθηνών Ανώνυμη Εταιρεία Συμμετοχών καταβάλλει κάθε δυνατή προσπάθεια ώστε να διασφαλίσει ότι οι πληροφορίες και τα λοιπά στοιχεία που εμφανίζονται στο Ημερήσιο Δελτίο Τιμών (Η.Δ.Τ.) είναι ορθά και πλήρη αλλά δεν έχει καμία ευθύνη για ενδεχόμενο λάθος ή παράλειψη στοιχείων και / ή ευθύνη σχετικά με την ακρίβεια, αξιοπιστία, επικαιροποίηση και πληρότητα των παραπάνω πληροφοριών και στοιχείων ή ευθύνη προερχόμενη άμεσα ή έμμεσα από την χρήση των παραπάνω πληροφοριών.

Η Εταιρία δεν έχει καμία ευθύνη για την ακρίβεια των στοιχείων που περιλαμβάνονται στις ανακοινώσεις των εισηγμένων εταιρειών. Πιθανές προσβολές δικαιωμάτων τρίτων από το περιεχόμενο των ανακοινώσεων συνιστούν αποκλειστική ευθύνη του αποστολέα των ανακοινώσεων.

Όλα τα αναγραφόμενα στο Η.Δ.Τ. στοιχεία παρέχονται μόνο για τους σκοπούς της πληροφόρησης και δεν συνιστούν παροχή επενδυτικών συμβουλών ή πρόσκληση για επένδυση σε κινητές αξίες που διαπραγματεύονται στο Χρηματιστήριο Αθηνών.

Αναγνωρίζεται και συμφωνείται ότι όλα τα δικαιώματα επί των πληροφοριών που εμφανίζονται στο Η.Δ.Τ. θα αποτελούν κυριότητα της εταιρίας και οποιοδήποτε άλλο δικαίωμα συμπεριλαμβανομένου του δικαιώματος πνευματικής ιδιοκτησίας, σήματος κλπ. ανήκουν στο Χρηματιστήριο Αθηνών.

Τα ανωτέρω στοιχεία αποτελούν ιδιοκτησία της Εταιρίας και προστατεύονται σύμφωνα με τις διατάξεις περί πνευματικής ιδιοκτησίας. Απαγορεύεται α) η με οποιοδήποτε τρόπο ή μέσο αναπαραγωγή, αναδημοσίευση, τροποποίηση, αντιγραφή, πώληση, μετάδοση ή διανομή του συνόλου ή μέρους τους, χωρίς αναφορά στην πηγή και β) η εμπορική εκμετάλλευση των στοιχείων από τρίτους.

Η Εταιρία δεν φέρει καμία ευθύνη προερχόμενη άμεσα ή έμμεσα από χρήση ή τυχόν αλλοίωση των ανωτέρω στοιχείων όταν αυτά χρησιμοποιούνται από

**Ελληνικά Χρηματιστήρια - Χρηματιστήριο Αθηνών Α.Ε. Συμμετοχών**

Λεωφόρος Αθηνών 110, 10442 Αθήνα, Τηλ: (210) 33.66.800, Fax: (210) 32.13.938

[www.athexgroup.gr](http://www.athexgroup.gr)

**Χρηματιστηριακό Κέντρο Θεσσαλονίκης**

Κατούνη 16-18, Θεσ/νίκη 546 25, Τηλ: (2310) 567.667, Fax: (2310) 530.455

**Συνεγγυητικό Κεφάλαιο Εξασφάλισης Επενδυτικών Υπηρεσιών**

Φειδίου 14-16, Αθήνα 106 78, Τηλ: (210) 33.04.682, Fax: (210) 33.04.155

**Επιτροπή Κεφαλαιαγοράς**

Κολοκοτρώνη 1 & Σταδίου 1, Αθήνα 105 62, Τηλ: (210) 33.77.100, Fax: (210) 33.77.173

**Πίνακας Περιεχομένων****Ενότητα 1: Στατιστικά Στοιχεία Χρεογράφων, Παραγώγων και Δανεισμού**

- Οι Αγορές Χρεογράφων Παραγώγων Δανεισμού
- Χρηματιστηριακοί Δείκτες
- Αναλυτικά Στοιχεία Συναλλαγών Αγοράς Χρεογράφων
- Στοιχεία Συναλλαγών Κλάδων Χρηματιστηρίου Αθηνών & Χρηματοοικονομικών Προϊόντων (Δ.Α.Κ.)
- Οι 10 Μετοχές με τη μεγαλύτερη Άνοδο & Πτώση
- Αναλυτικά Στοιχεία Συναλλαγών Αγοράς Παραγώγων

**Ενότητα 2: Αναλυτικά Στοιχεία Συναλλαγών Χρεογράφων**

- Αναλυτικά Στοιχεία Συναλλαγών Χρεογράφων
- Σημειώσεις Χρεογράφων

**Ενότητα 3: Στοιχεία Συναλλαγών Χρεογράφων**

- Στοιχεία Συναλλαγών Πακέτων
- Στοιχεία Συναλλαγών Δικαιωμάτων

- Στοιχεία Δανεισμού Τίτλων
- Στοιχεία Συναλλαγών Εκποιήσεων
- Στοιχεία Συναλλαγών Εκποιήσεων Ενσώματων Ονομαστικών Μετοχών
- Στοιχεία Ενεργητικού Διαπραγματεύσιμων Αμοιβαίων Κεφαλαίων (Δ.Α.Κ.)
- Χαρακτηριστικά Διαπραγματεύσιμων Αμοιβαίων Κεφαλαίων (Δ.Α.Κ.)

**Ενότητα 4: Ανακοινώσεις****Ενότητα 5: Ομόλογα Διαπραγματεύσιμα στην Αγορά Αξιών Σταθερού Εισοδήματος**

- Ομολογιακά Δάνεια Επιχειρήσεων – Οργανωμένη Αγορά (Μετατρέψιμα)
- Ομολογιακά Δάνεια Επιχειρήσεων – Οργανωμένη Αγορά (Μη Μετατρέψιμα)
- Ομόλογα Ελληνικού Δημοσίου
- Έντοκα Γραμμάτια & Zero Coupon Ομόλογα Ελληνικού Δημοσίου
- Ομόλογα Ελληνικού Δημοσίου Διαπραγματεύσιμα με τη Μέθοδο Εκφώνησης - Αντιφώνησης
- Ομόλογα Κρατικών Τραπεζών

**Ενότητα 6: Πρόσθετα Στοιχεία Ενημέρωσης**

- Πίνακας Μελών Χρηματιστηρίου Αθηνών και Μελών ΕΤ.ΕΚ.
- Πίνακας Μετοχών Υπό Ειδική Διαπραγμάτευση
- Γνωστοποιήσεις Συναλλαγών - Κατάλογος Υπόχρεων Προσώπων

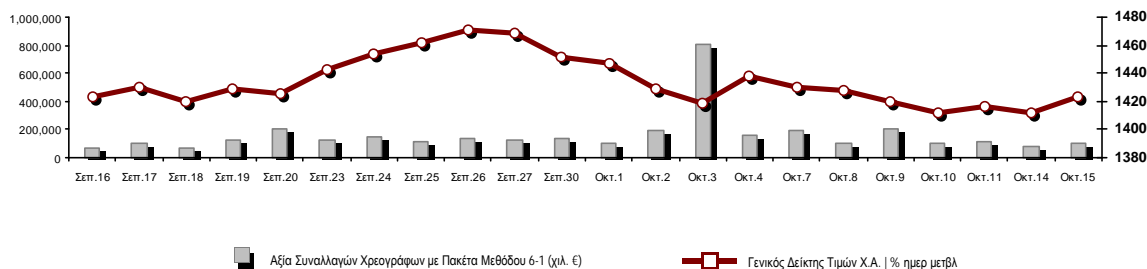
**Ενότητα 7: Αναλυτικά Στοιχεία Συναλλαγών Αγοράς Παραγώγων**

- Συμβόλαια Μελλοντικής Εκπλήρωσης σε Δείκτες
- Συμβόλαια Μελλοντικής Εκπλήρωσης σε Μετοχές
- Δικαιώματα Προαίρεσης σε Δείκτες
- Δικαιώματα Προαίρεσης σε Μετοχές
- Στοιχεία Συναλλαγών Προϊόντων Δανεισμού

**Παράρτημα Α: Κωδικοί και ονομασίες Κλάδων Οικονομικής Δραστηριότητας του Χρηματιστηρίου Αθηνών**

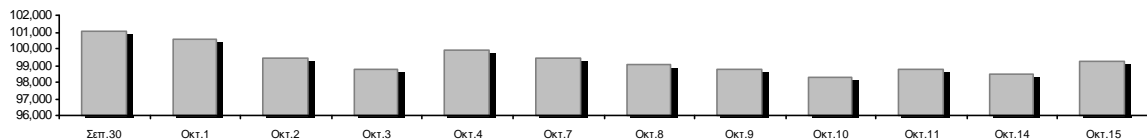
Οι Αγορές Χρεογράφων Παραγώγων Δανεισμού

Γενικός Δείκτης Τιμών και Αξία Συναλλαγών Μετοχών και Παραγώγων



<b>Κεφαλαιοποίηση Χ.Α. (εκατ. €)**:</b>	99,214.14		<b>Συνολικές Ανοικτές Θέσεις σε Παράγωγα</b>	459,099
Ημερήσια μεταβολή: εκατ. €   %	769.61	0.78%	Ανοικτές θέσεις σε ΣΜΕ επί Δεικτών   % ημερ μετβλ	5,770 0.87%
Μέση ετήσια Κεφ/ποίηση: εκατ. €   % Μετβλ. Μέση προηγ. έτος	97,461.56	21.24%	Ανοικτές θέσεις σε ΣΜΕ επί μετοχών   % ημερ μετβλ	451,615 0.63%
<b>Γενικός Δείκτης Τιμών Χ.Α.   % ημερ μετβλ</b>	1,423.74	0.87%	Ανοικτές θέσεις σε Δικαιώματα επί Δεικτών   % ημερ μετβλ	1,072 3.78%
<b>Κεφαλαιοποίηση Γενικού Δείκτη (εκατ. €)</b>	92,281.11		Ανοικτές θέσεις σε Δικαιώματα επί μετοχών   % ημερ μετβλ	642 0.00%
Ημερήσια μεταβολή (εκατ. €)	800.71			
<b>Αξία Συναλλαγών Χρεογράφων με Πακέτα Μεθόδου 6-1 (χιλ. €)</b>	105,173.57		<b>Πλήθος Συμβολαίων Παραγώγων:</b>	24,972
Ημερήσια μεταβολή: %	24,184.50	29.86%	Ημερήσια μεταβολή: τμχ   %	9,532 61.74%
Μέση Αξία Συν/γών ΥΙD: χιλ. €   % Μετβλ Μέση προηγ. έτος	131,555.87	20.07%	Μέσος Όγκος Συμβ. ΥΙD: % Μετβλ Μέσο προηγ. Έτος	37,033 -15.76%
<b>Αξία Συναλλαγών Πακέτων Μεθόδου 6-1 (χιλ. €)</b>	9,932.94		<b>Πλήθος Πράξεων Παραγώγων:</b>	1,373
<b>Αξία Συναλλαγών Πακέτων Μεθόδου 6-2 &amp; 6-3 (χιλ. €)</b>	0.00		Ημερήσια μεταβολή: πλήθος   %	306 28.68%
<b>Αξία Συναλλαγών Ομολόγων (χιλ.€)</b>	1,479.61		Μέσο Πλήθος Πράξεων ΥΙD: % Μετβλ Μέσο προηγ. Έτος	1,859 -20.24%
<b>Όγκος Συναλλαγών Χρεογράφων με Πακέτα Μεθόδου 6-1 (χιλ. Τμχ)</b>	20,994.21		<b>Συνολικές Ανοικτές Θέσεις σε Δανεισμό</b>	252,986
Ημερήσια μεταβολή: χιλ. τμχ   %	3,865.91	22.57%	Ημερήσια μεταβολή: τμχ   %	2,301 0.92%
Μέσος Όγκος Συν/γών ΥΙD: % Μετβλ Μέσο προηγ. Έτος	28,488.30	-15.27%	<b>Πλήθος Συναλλαγών Δανεισμού (Πολυμερής/Διμερής)</b>	2,742
<b>Όγκος Συναλλαγών Πακέτων Μεθόδου 6-1 (χιλ. Τεμάχια)</b>	1,057.99		Ημερήσια μεταβολή: τμχ   %	-199,604
<b>Όγκος Συναλλαγών Πακέτων Μεθόδου 6-2 &amp; 6-3 (χιλ. Τεμάχια)</b>	0.00		<b>Πλήθος Πολυμερών Συναλλαγών</b>	2,742
<b>Όγκος Συναλλαγών Ομολόγων</b>	1,484,000		<b>Πλήθος Διμερών Συναλλαγών</b>	0
<b>Πλήθος Πράξεων Χρεογράφων με Πακέτα Μεθόδου 6-1</b>	37,020		<b>Πλήθος Πράξεων Δανεισμού:</b>	2
Ημερήσια μεταβολή: πλήθος   %	10,499	39.59%	Ημερήσια μεταβολή: %	-9
Μέσο Πλήθος Πράξεων ΥΙD: % Μετβλ Μέσο προηγ. Έτος	36,934	1.96%	<b>Πλήθος Πράξεων Πολυμερών Συναλλαγών</b>	2
<b>Πλήθος πακέτων Μεθόδου 6-1</b>	17		<b>Πλήθος Πράξεων Διμερών Συναλλαγών</b>	0
<b>Πλήθος πακέτων Μεθόδου 6-2 &amp; 6-3</b>	0			
<b>Πλήθος συναλλαγών Ομολόγων</b>	254			

Κεφαλαιοποίηση Χ.Α. (εκατ. €)\*\*



Ημερήσια Διακύμανση Γενικού Δείκτη Τιμών Χρηματιστηρίου Αθηνών



**Χρηματιστηριακοί Δείκτες**

Όνομασία Δείκτη	15/10/2024	14/10/2024	Δ μον.	Δ %	Κατώτερη	Ανώτερη	Κατ.έτους	Ανωτ.έτους	Ετησ. μεταβ.
Γενικός Δείκτης Τιμών Χ.Α.	1,423.74 #	1,411.49	12.25	0.87%	1,411.49	1,423.95	1,293.14	1,505.35	10.10% #
Δείκτης Συνολικής Απόδοσης Γενικού Δείκτη Χ.Α.	2,685.69 #	2,662.59	23.10	0.87%	2,662.59	2,686.10	2,355.44	2,789.06	14.02% #
Δείκτης ATHEX ESG	1,622.63 #	1,605.19	17.44	1.09%	1,605.19	1,623.29	1,471.77	1,722.97	10.25% #
Δείκτης Τιμών Εναλλακτικής Αγοράς Χ.Α.	14,446.34 €	14,648.60	-202.26	-1.38%	14,417.60	14,787.85	9,352.11	15,435.43	54.47% #
FTSE/Χ.Α. Large Cap	3,457.87 #	3,420.04	37.83	1.11%	3,420.04	3,458.80	3,122.79	3,665.50	10.73% #
FTSE/Χ.Α. Mid Cap	2,299.32 #	2,288.45	10.87	0.47%	2,282.78	2,300.37	2,054.77	2,459.55	2.16% #
FTSE/Χ.Α. Υψηλής Μερισματικής Απόδοσης	3,892.44 #	3,870.27	22.17	0.57%	3,865.01	3,894.74	3,629.54	4,217.66	3.21% #
FTSE/Χ.Α. Δείκτης Αγοράς	825.20 #	816.46	8.74	1.07%	816.46	825.44	746.82	875.18	10.50% #
FTSE/Χ.Α. Τράπεζες	1,210.36 #	1,189.54	20.82	1.75%	1,189.54	1,211.01	1,057.67	1,354.57	14.01% #
FTSE/ATHEX ΤΕΧΝΟΛΟΓΙΑ & ΤΗΛΕΠΙΚΟΙΝΩΝΙΕΣ	5,728.71 #	5,726.04	2.67	0.05%	5,697.50	5,754.63	4,915.95	5,822.95	12.94% #
FTSE/ATHEX ΧΡΗΜΑΤΟΟΙΚΟΝΟΜΙΚΕΣ ΥΠΗΡΕΣΙΕΣ	5,683.24 #	5,586.71	96.53	1.73%	5,586.71	5,686.22	4,996.31	6,357.41	13.34% #
FTSE/ATHEX ΑΚΙΝΗΤΗΣ ΠΕΡΙΟΥΣΙΑΣ	4,946.11 €	4,948.10	-1.99	-0.04%	4,933.95	4,956.91	4,507.00	5,120.52	-0.29% €
FTSE/ATHEX ΚΑΤΑΝΑΛΩΤΙΚΑ ΠΡΟΪΟΝΤΑ	5,116.70 #	5,070.25	46.45	0.92%	5,059.94	5,122.79	4,663.68	5,557.48	2.01% #
FTSE/ATHEX ΒΑΣΙΚΑ ΑΓΑΘΑ	6,545.76 #	6,476.89	68.87	1.06%	6,476.89	6,705.26	5,069.68	6,705.26	28.64% #
FTSE/ATHEX ΒΙΟΜΗΧΑΝΙΕΣ	6,403.16 #	6,382.55	20.61	0.32%	6,360.74	6,413.46	5,044.08	6,784.09	26.01% #
FTSE/ATHEX ΠΡΩΤΕΣ ΎΛΕΣ	4,786.18 #	4,764.91	21.27	0.45%	4,756.04	4,813.01	4,369.10	5,876.05	-1.71% €
FTSE/ATHEX ΕΝΕΡΓΕΙΑ & ΥΠΗΡΕΣΙΕΣ ΚΟΙΝΗΣ ΩΦ	4,840.79 #	4,792.97	47.82	1.00%	4,779.65	4,840.79	4,536.38	5,474.06	-2.94% €
Δείκτης Όλων των Μετοχών Χ.Α.	329.33 #	326.77	2.56	0.78%	329.33	329.33	304.60	347.29	9.05% #
Ελληνικός Δείκτης Mid & Small Cap	2,043.44 #	2,026.53	16.91	0.83%	2,025.44	2,044.37	1,881.89	2,157.15	5.93% #
FTSE/Χ.Α. Large Cap Συνολικής Απόδοσης	5,932.25 #	5,867.35	64.90	1.11%			5,201.70	6,187.73	14.81% #
FTSE/Χ.Α. Mid Cap Συνολικής Απόδοσης	3,148.64 #	3,133.75	14.89	0.48%			2,872.41	3,302.69	3.87% #
MSCI GREECE REBASED	5,373.65 #	5,300.82	72.83	1.37%	5,300.82	5,375.42	4,964.20	5,837.84	7.80% #
Ελληνικός Δείκτης Εταιρικών Ομολόγων	136.84 #	136.69	0.15	0.11%			129.54	136.84	5.56% #
Ελληνικός Δείκτης Τιμών Εταιρικών Ομολόγων	93.17 #	93.09	0.08	0.08%			90.52	93.17	2.78% #

Σημείωση 1: Το κλείσιμο των Δεικτών FTSE/Μed 100, Ελληνικός Δείκτης Εταιρικών Ομολόγων και, Ελληνικός Δείκτης Τιμών Εταιρικών Ομολόγων αφορούν την συνεδρίαση της 11/10/2024.

Σημείωση 2: Ο Ελληνικός Δείκτης Mid & Small Cap είναι Customized δείκτης υπολογιζόμενος από το Χρηματιστήριο Αθηνών.

**Αναλυτικά Στοιχεία Συναλλαγών Αγοράς Χρεογράφων**

	Όλα τα Χρεόγραφα	Κύρια Αγορά	Επιτήρηση	Διαπραγματεύσιμα Αμοιβαία Κεφάλαια
<b>Σύνολα</b>	119	113	5	1
Ανοδικές / Καθοδικές / Σταθερές:	67 / 28 / 24	66 / 26 / 21	0 / 2 / 3	1 / 0 / 0
<b>Κεφαλαιοποίηση Χ.Α. (εκατ €) **</b>	99,214.14	99,148.81	65.33	
Μέση Ημερήσια Αξία Συν/γών (χιλ. €)	131,555.87	131,443.20	30.67	242.47
<b>Αξία Συναλλαγών</b>	105,173.57	105,021.16	37.00	115.40
Κύριος Πίνακας:	95,240.63	95,088.22	37.00	115.40
Προσυμφωνημένων Συναλλαγών 6_1_2_3:	9,932.94	9,932.94	0.00	0.00
Πίνακας Εκποιήσεων:	0.00	0.00	0.00	0.00
Πίνακας Ειδικών Όρων:	0.00	0.00	0.00	0.00
Μέσος Ημερήσιος Όγκος Συναλλαγών	28,488,302	28,364,913	136,802	7,002
<b>Όγκος Συναλλαγών</b>	20,994,214	20,833,598	157,241	3,375
Κύριος Πίνακας:	19,936,226	19,775,610	157,241	3,375
Προσυμφωνημένων Συναλλαγών 6_1_2_3:	1,057,988	1,057,988	0	0
Πίνακας Εκποιήσεων:	0	0	0	0
Πίνακας Ειδικών Όρων:	0	0	0	0
Μέσο Ημερήσιο Πλήθος Πράξεων	36,934	36,833	58	45
<b>Αριθμός Πράξεων</b>	37,020	36,929	64	27
Κύριος Πίνακας:	37,003	36,912	64	27
Προσυμφωνημένων Συναλλαγών 6_1_2_3:	17	17	0	0
Πίνακας Εκποιήσεων:	0	0	0	0
Πίνακας Ειδικών Όρων:	0	0	0	0

**Στοιχεία Συναλλαγών Κλάδων Χρηματιστηρίου Αθηνών & Χρηματοοικονομικών Προϊόντων (Δ.Α.Κ.)**

Κωδικός	Κλάδοι	Ανοδικές / Καθοδικές / Σταθερές	Αριθμός Πράξεων	Όγκος Συναλλαγών	Αξία Συναλλαγών	% στη Συνολική Αξία
12000	- Χρηματοοικονομικά Προϊόντα	1 / 0 / 0	27	3,375	115,404.90	0.11%
3510	- Ακίνητη Περιουσία	4 / 5 / 2	772	238,580	838,481.81	0.80%
3030	- Ασφάλειες	1 / 0 / 0	19	1,830	8,075.20	0.01%
5020	- Βιομηχανικά Προϊόντα & Υπηρεσίες	11 / 1 / 2	2,298	750,129	5,218,430.44	4.96%
4040	- Εμπόριο	5 / 0 / 2	1,630	350,634	7,928,163.04	7.54%
6010	- Ενέργεια	2 / 2 / 0	2,439	365,195	5,510,012.15	5.24%
4020	- Καταναλωτικά Προϊόντα & Υπηρεσίες	4 / 1 / 0	353	34,918	148,742.52	0.14%
5010	- Κατασκευές & Υλικά Κατασκευών	5 / 5 / 5	2,284	695,921	4,043,964.68	3.85%
4030	- Μέσα Ενημέρωσης	0 / 1 / 1	28	7,106	3,639.27	0.00%
4520	- Προσωπική Φροντίδα, Φάρμακα & Παντοπωλεία	1 / 0 / 1	366	89,883	947,062.14	0.90%
5510	- Πρώτες Ύλες	5 / 4 / 2	734	202,125	673,796.47	0.64%
4050	- Ταξίδια και Αναψυχή	4 / 0 / 2	2,432	779,258	7,070,077.89	6.72%
1010	- Τεχνολογία	7 / 2 / 1	985	233,463	1,123,394.30	1.07%
1510	- Τηλεπικοινωνίες	1 / 1 / 0	1,463	376,627	5,949,336.58	5.66%
3010	- Τράπεζες	6 / 2 / 0	16,168	15,641,026	50,335,181.52	47.86%
4510	- Τρόφιμα, Ποτά & Καπνοβιομηχανίες	3 / 0 / 3	266	48,114	568,522.68	0.54%
2010	- Υγεία	2 / 0 / 1	140	138,361	109,097.15	0.10%
6510	- Υπηρεσίες Κοινής Ωφέλειας	3 / 2 / 1	4,263	930,781	14,106,429.08	13.41%
3020	- Χρηματοοικονομικές Υπηρεσίες	2 / 2 / 1	353	106,888	475,758.86	0.45%

## Οι 10 Μετοχές με τη μεγαλύτερη Άνοδο &amp; Πτώση

## Κύρια Αγορά

Μετοχές με τη μεγαλύτερη Θετική μεταβολή τιμής	Τιμή κλεισ.	Μεταβ.	Μετοχές με τη μεγαλύτερη Αρνητική μεταβολή τιμής	Τιμή κλεισ.	Μεταβ.
ΔΕΗ (ΚΟ)	11.88	4.21% #	ΑΤΤΙΚΑ BANK Α.Τ.Ε. (ΚΟ)	2.11	-21.85% Α
PROFILE (ΚΟ)	5.33	4.10% #	PERFORMANCE TECHNOLOGIES (ΚΟ)	6	-4.61% Α
ΒΟΓΙΑΤΖΟΓΛΟΥ (ΚΟ)	2.26	2.73% #	BANK OF CYPRUS (ΚΟ)	4.3	-1.83% Α
ΑΛΡΗΑ ΥΠΗΡΕΣΙΩΝ ΣΥΜΜ (ΚΟ)	1.507	2.52% #	ΕΚΤΕΡ (ΚΟ)	1.518	-1.68% Α
ΑΕΡΟΠΟΡΙΑ ΑΙΓΑΙΟΥ (ΚΟ)	10.45	2.25% #	ΜΕΝΑCΟ (ΚΟ)	3.65	-1.62% Α
ΠΕΤΡΟΠΟΥΛΟΣ ΠΕΤΡΟΣ (ΚΟ)	8.22	2.24% #	PREMIA (ΚΟ)	1.184	-0.67% Α
ΠΕΙΡΑΙΩΣ FINANCIAL HOLD (ΚΟ)	3.75	2.07% #	ΟΤΕ (ΚΟ)	15.8	-0.63% Α
QUALITY & RELIABILITY (ΚΟ)	1.184	1.89% #	ΙΚΤΙΝΟΣ ΕΛΛΑΣ (ΚΟ)	0.29	-0.52% Α
ΣΑΡΑΝΤΗΣ ΓΡ. (ΚΟ)	10.92	1.87% #	ΔΟΜΙΚΗ ΚΡΗΤΗΣ (ΚΟ)	2.87	-0.35% Α
ΟΛΠ (ΚΟ)	27.6	1.84% #	ΕΥΑΘ (ΚΟ)	3.15	-0.32% Α

Μετοχές με τη μεγαλύτερη Αξία Συναλλαγών	Αξία (χιλ. €)	Μεταβ.	Μετοχές με το μεγαλύτερο Όγκο Συναλλαγών	Όγκος	Μεταβ.
ΕΘΝΙΚΗ ΤΡΑΠΕΖΑ (ΚΟ)	20,517.18	1.46% #	ΑΛΡΗΑ ΥΠΗΡΕΣΙΩΝ ΣΥΜΜ (ΚΟ)	5,040,528	2.52% #
ΠΕΙΡΑΙΩΣ FINANCIAL HOLD (ΚΟ)	12,644.53	2.07% #	ΕΥΡΟΒΑΝΚ HOLDINGS (ΚΟ)	4,008,796	1.61% #
ΕΥΡΟΒΑΝΚ HOLDINGS (ΚΟ)	7,901.84	1.61% #	ΠΕΙΡΑΙΩΣ FINANCIAL HOLD (ΚΟ)	3,397,789	2.07% #
JUMBO (ΚΟ)	7,781.80	1.56% #	ΕΘΝΙΚΗ ΤΡΑΠΕΖΑ (ΚΟ)	2,786,809	1.46% #
ΜΕΤΛΕΝ ENERGY & METALS (ΚΟ)	7,711.88	-0.30% Α	ΣΕΝΕΡΓΥ HOLDINGS (ΚΑ)	394,576	0.22% #
ΑΛΡΗΑ ΥΠΗΡΕΣΙΩΝ ΣΥΜΜ (ΚΟ)	7,503.69	2.52% #	ΟΠΑΠ (ΚΟ)	393,936	0.13% #
ΟΠΑΠ (ΚΟ)	6,194.19	0.13% #	ΔΕΗ (ΚΟ)	382,402	4.21% #
ΟΤΕ (ΚΟ)	5,946.90	-0.63% Α	ΟΤΕ (ΚΟ)	376,243	-0.63% Α
ΜΟΤΟΡ ΟΪΛ (ΚΟ)	4,518.89	-0.10% Α	ΙΝΤΡΑΛΟΤ (ΚΟ)	317,552	0.73% #
ΔΕΗ (ΚΟ)	4,484.77	4.21% #	JUMBO (ΚΟ)	300,390	1.56% #

Σημείωση: Απεικονίζονται οι Μετοχές που δεν ανήκουν στην Κατηγορία Επιτήρησης και πραγματοποιήσαν κατά τη διάρκεια της συνεδρίασης Αξία Συναλλαγών μεγαλύτερη από 10,000 Ευρώ.

**Αναλυτικά Στοιχεία Συναλλαγών Αγοράς Παραγώγων**

	Αριθμός Πράξεων	Όγκος	Ανοικτές θέσεις
<b>Σ.Μ.Ε. σε Δείκτες</b>	259	4,669	5,770
FTSE/X.A. Τράπεζες	2	5	1,600
FTSE/X.A. Large Cap	257	4,664	4,147
MSCI GREECE REBASED	0	0	23
<b>Σ.Μ.Ε. σε Μετοχές</b>	1,097	20,020	451,615
ΑΔΜΗΕ ΣΥΜΜΕΤΟΧΩΝ Α.Ε. (ΚΟ)	13	162	28,959
ΑΕΡΟΠΟΡΙΑ ΑΙΓΑΙΟΥ (ΚΟ)	27	126	3,378
ΑΙΡΡΗΑ ΥΠΗΡΕΣΙΩΝ ΣΥΜΜ (ΚΟ)	154	8,234	180,611
ΔΙΕΘΝΗΣ ΑΕΡΟΛΙΜΕΝΑΣ ΑΘΗΝΩΝ(ΚΟ)	0	0	818
ΑΥΤΟΗΕΛΛΑΣ (ΚΟ)	0	0	113
ΑΒΑΞ Α.Ε. (ΚΟ)	0	0	1,201
COCA-COLA HBC AG (ΚΟ)	5	7	141
CEENERGY HOLDINGS (ΚΑ)	25	156	4,286
ΕΛΛΑΚΤΩΡ (ΚΟ)	38	135	3,242
ΕΛΒΑΛΧΑΛΚΟΡ (ΚΟ)	11	80	4,382
EUROBANK HOLDINGS (ΚΟ)	48	1,163	18,830
ΕΥΔΑΠ (ΚΟ)	0	0	4,042
FOURLIS ΣΥΜΜΕΤΟΧΩΝ (ΚΟ)	1	5	935
ΓΕΚ ΤΕΡΝΑ (ΚΟ)	22	128	11,237
ΕΛΛΗΝ. ΧΡΗΜΑΤΙΣΤΗΡΙΑ-Χ.Α. (ΚΟ)	7	9	3,552
HELLENIC ENERGY (ΚΟ)	26	49	5,028
INTRACOM HOLDINGS (ΚΟ)	5	7	7,406
INTRAKAT (ΚΟ)	7	22	2,137
JUMBO (ΚΟ)	14	38	126
LAMDA DEVELOPMENT(ΚΟ)	1	5	6,282
METLEN ENERGY & METALS (ΚΟ)	60	127	3,933
MIG (ΚΟ)	1	1	112
ΜΟΤΟΡ ΟΪΛ (ΚΟ)	37	105	6,707
ΕΘΝΙΚΗ ΤΡΑΠΕΖΑ (ΚΟ)	137	1,783	18,448
ΟΠΑΠ (ΚΟ)	1	1	896
ΤΡΑΠΕΖΑ ΟΡΤΙΜΑ BANK (ΚΟ)	0	0	72
ΟΤΕ (ΚΟ)	3	7	2,674
ΟΛΠ (ΚΟ)	0	0	74
ΠΕΙΡΑΙΩΣ FINANCIAL HOLD (ΚΟ)	275	6,595	89,077
ΔΕΗ (ΚΟ)	149	852	21,098
QUEST ΣΥΜΜΕΤΟΧΩΝ (ΚΟ)	0	0	179
ΤΕΡΝΑ ΕΝΕΡΓΕΙΑΚΗ (ΚΟ)	0	0	16,632
ΤΙΤΑΝ CEMENT (ΚΑ)	3	15	407
ΥΙΟΧΑΛΚΟ SA/NV (ΚΑ)	27	208	4,600
<b>Δικαιώματα σε Δείκτες</b>	17	283	1,072
FTSE/X.A. Large Cap	17	283	1,072
<b>Δικαιώματα σε Μετοχές</b>	0	0	642
ΑΙΡΡΗΑ ΥΠΗΡΕΣΙΩΝ ΣΥΜΜ (ΚΟ)	0	0	0
ΕΘΝΙΚΗ ΤΡΑΠΕΖΑ (ΚΟ)	0	0	374
ΟΠΑΠ (ΚΟ)	0	0	121
ΟΤΕ (ΚΟ)	0	0	15
ΠΕΙΡΑΙΩΣ FINANCIAL HOLD (ΚΟ)	0	0	4
ΔΕΗ (ΚΟ)	0	0	128
<b>Συνολική Δραστηριότητα</b>	1,373	24,972	459,099









Ημερήσιο Δελτίο Τιμών

Έτος: 145 Αύξων Αριθμός Συνεδρίασης: 196

Ενότητα 2: Αναλυτικά Στοιχεία Συναλλαγών Χρεογράφων

Τρίτη, 15 Οκτωβρίου, 2024

Πληθος Χρεογράφων	Ονομ. Αξία	Μερίσματα [1]			Ημερ. Τελευτ. Αποκοπήs		Σημ. Χρεογράφα	Τιμή κλεισίματος	% μεταβ.	Προηγ. Κλείσιμο- ημ/νια	Άνοιγμα	Κατωτ Τιμή	Ανωτ Τιμή	Τελ Σταθμ Τιμή	Τελευταία ζήτηση [7]	Τελευταία προσφορά [7]	P/E μετά φ. Χρήστ	Όγκος	Πράξεις	Αξία Συναλλαγών[8]	Χ.Α. Εταιρείας (χιλ. €) [3,5]	Χαμηλό έτους	Υψηλό έτους	Κλάδος [4]					
		2021	2022	2023	Μέρσιμα [2]	Δικαιώμα																							
3,307,500	0.210	---	0.4	---	13/10/2023	30/11/2022	---	5.45	-1.80	€	5.55	14/10/2024	5.4	5.4	5.75	5.45	5.456	1@5.45	100@5.55	10.18	2023	401	8	2,188.05	18,025.88	4.7	5.85	40204020	
86,735,980	0.310	---	---	0.02	22/07/2024	07/09/2023	---	1.48	---	γ	1.48	14/10/2024	1.505	1.47	1.505	1.5	1.48	520@1.48	19@1.50	---	---	1,420	13	2,102.06	128,369.25	1.44	2.03	20101025	
3,417,600	0.100	0.016	0.016	0.016	04/07/2024	02/04/2024	---	0.398	---	γ	0.398	14/10/2024	0.418	0.418	0.418	0.418	0.418	600@0.364	1089@0.418	---	---	396	1	165.53	13,713.74	0.252	0.595	50101020	
2,760,000	11.83	11	11.8	12.4	03/06/2024	16/07/1990	---	342	---	γ	342	14/10/2024	---	---	---	---	---	2@342.00	100@344.00	---	---	---	---	---	943,920.00	312	360	45103010	
6,700,000	0.800	0.047	0.047	0.047	23/07/2024	29/05/2014	---	1.6	---	γ	1.6	14/10/2024	---	---	---	---	---	90@1.51	200@1.76	17.18	2023	---	---	---	10,720.00	1.35	2.26	45102020	
18,017,472	0.360	---	---	---	11/10/2024	28/08/2017	---	1.8	1.12	ρ	1.78	14/10/2024	1.82	1.8	1.82	1.82	1.805	50@1.77	128@1.81	---	---	1,299	4	2,344.18	32,431.45	1.6	1.9	45101015	
21,364,000	1.12	---	0.4	---	21/08/2023	08/03/2023	---	38	---	γ	38	14/10/2024	38	38	38	38	38	6@38.00	75@38.60	---	---	244	4	9,272.00	811,832.00	28.4	39.8	40501025	
5,939,268	0.620	---	---	---	10/07/2003	03/01/2002	---	0.905	---	γ	0.905	14/10/2024	0.935	0.905	0.95	0.905	0.93	1@0.950	40@0.950	---	---	99	3	92.04	5,375.04	0.825	1.18	40401020	
9,819,370	0.500	---	---	---	14/08/2007	09/01/2004	---	0.75	---	γ	0.75	14/10/2024	0.714	0.712	0.714	0.712	0.713	25@0.700	200@0.710	---	---	400	4	285.17	7,364.53	0.638	1.3	55101000	
32,188,050	0.700	---	---	---	21/07/2008	20/01/2000	---	0.69	---	γ	0.69	14/10/2024	---	---	---	---	---	560@0.680	555@0.700	---	---	---	---	---	22,209.75	0.595	0.92	55101020	
43,200,000	1.00	0.0824	---	0.0383	19/08/2024	13/09/2023	---	3.63	---	γ	3.63	14/10/2024	3.61	3.6	3.63	3.63	3.622	999@3.60	250@3.66	---	---	3,992	27	14,460.93	156,816.00	3.2	3.63	35102000	
6,340,000	0.600	0.17	0.1	0.2	11/12/2023	11/01/2024	---	2.88	---	γ	2.88	14/10/2024	2.88	2.88	2.88	2.88	2.88	40@2.82	12@2.86	---	---	14	3	40.32	18,259.20	2.5	3.16	40401030	
27,379,200	0.980	---	0.45	0.5001	01/08/2024	29/08/2022	---	14.1	---	γ	14.1	14/10/2024	14.4	14.4	14.4	14.4	14.4	270@14.20	247@14.40	---	---	3	2	43.20	386,046.72	13.8	16.4	50203015	
255,494,534	2.71	0.279	0.255	0.247	14/06/2024	30/09/2021	---	6.5	---	γ	6.5	14/10/2024	---	---	---	---	---	250@6.20	281@6.50	---	---	---	---	---	1,660,714.47	6.35	8	35102000	
4,181,450	0.500	---	---	---	21/08/2000	05/03/2002	---	1.07	---	γ	1.07	14/10/2024	---	---	---	---	---	---	569@1.17	---	---	---	---	---	---	4,474.15	0.965	1.17	45102020

Διαπραγματεύσιμα Αμοιβαία Κεφάλαια (Δ.Α.Κ.)

971,502	---	---	---	---	15/06/2016	---	ALPHA ETF FTSE Athex Large Cap	34.52	1.05	ρ	34.16	14/10/2024	34.38	34.1	34.52	34.52	34.194	500@34.39	500@34.59	---	---	3,375	27	115,404.90	---	31.58	38	12003
---------	-----	-----	-----	-----	------------	-----	--------------------------------	-------	------	---	-------	------------	-------	------	-------	-------	--------	-----------	-----------	-----	-----	-------	----	------------	-----	-------	----	-------

Επιτήρηση

89,078,604	0.040	---	---	---	07/07/2010	16/01/2024	5160	FRIGOGLASS (ΚΟ)	0.24	-7.69	€	0.26	14/10/2024	0.278	0.24	0.278	0.24	0.242	1035@0.240	36000@0.266	---	2023	107,065	42	25,878.00	21,378.86	0.172	0.44	50204000	
13,191,620	0.620	---	---	---	04/08/2010	09/09/2002	5232	YALCO - ΚΩΝΣΤΑΝΤΙΝΟΥ (ΚΟ)	0.162	---	γ	0.162	14/10/2024	---	---	---	---	---	---	2100@0.178	---	---	---	---	---	---	2,137.04	0.146	0.208	40202020
17,579,754	4.16	---	---	---	18/08/2006	02/08/2010	---	ΒΙΟΤΕΡ (ΚΟ)	0.27	---	γ	0.27	14/10/2024	0.25	0.25	0.25	0.25	0.25	440@0.250	1000@0.276	---	---	560	1	140.00	4,746.53	0.2	0.436	50101010	
54,654,600	0.050	---	---	---	01/07/1998	30/12/2022	5275	ΒΙΣ (ΚΟ)	0.132	---	γ	0.132	14/10/2024	---	---	---	---	---	500@0.138	1118@0.145	---	2023	---	---	---	7,214.41	0.13	0.288	50203030	
51,754,364	0.300	---	---	---	23/12/2003	24/01/2007	5197	ΕΠΙΛΕΚΤΟΣ (ΚΟ)	0.108	---	γ	0.108	14/10/2024	0.1	0.1	0.1	0.1	0.117684@0.100	395@0.117	---	---	316	2	31.60	5,589.47	0.1	0.164	55101020		
15,842,391	1.51	---	---	---	15/07/2009	12/05/2000	5141	ΜΠΗΤΡΟΣ ΣΥΜΜΕΤΟΧΙΚΗ (ΚΟ)	0.68	---	γ	0.68	14/10/2024	---	---	---	---	---	---	750@0.615	---	---	---	---	---	---	10,772.83	0.41	0.755	55102010
24,319,250	0.300	---	---	---	09/07/2002	04/07/2007	5165	ΠΡΟΔΕΥΤΙΚΗ (ΚΟ)	0.22	-4.35	€	0.23	14/10/2024	0.226	0.22	0.226	0.22	0.223	8000@0.208	421@0.252	---	---	49,000	18	10,918.00	5,350.24	0.2	0.4	50101010	
28,438,268	0.070	---	---	---	21/08/2006	24/11/1999	5253	ΣΠΥΡΟΥ ΑΓΡ. ΟΙΚ. (ΚΟ)	0.127	---	γ	0.127	14/10/2024	0.115	0.115	0.115	0.115	0.115	3700@0.117	200@0.130	---	---	300	1	34.50	3,611.66	0.115	0.252	45102010	
1,011,000	1.00	---	---	---	01/07/2004	11/12/2012	5193	ΤΡΙΑ ΑΛΦΑ (ΚΟ)	4.48	---	γ	4.48	14/10/2024	---	---	---	---	---	1@4.06	59@4.48	---	2023	---	---	---	---	4,529.28	3.92	8.95	55101020

Κατάσταση σε Αναστολή

12,417,000	0.310	---	---	---	27/08/2019	28/08/2017	5233	MLS ΠΛΗΡΟΦΟΡΙΚΗ (ΚΟ)	0.57	---	γ	0.57	12/05/2020	---	---	---	---	---	---	---	---	---	---	---	---	---	7,077.69	0.57	0.57	10101015	
65,326,268	0.530	---	---	---	04/07/2007	19/07/2006	4750	SATO ΑΕ (ΚΟ)	0.028	---	γ	0.028	05/09/2024	---	---	---	---	---	---	---	---	---	---	---	---	---	---	1,829.14	0.027	0.067	40202015
3,961,300	1.28	---	---	---	29/06/2004	03/08/2000	5248	ΔΟΥΡΟΣ (ΚΟ)	0.25	---	γ	0.25	24/04/2023	---	---	---	---	---	---	---	---	---	---	---	---	---	---	990.33	0.25	0.25	40204020
10,203,575	0.730	---	---	---	16/07/2007	18/10/1999	---	ΦΙΕΡΑΤΕΣ (ΚΟ)	0.359	---	γ	0.359	30/04/2024	---	---	---	---	---	---	---	---	---	---	---	---	---	---	3,663.08	0.335	0.538	55101020

**Σημειώσεις Χρεογράφων**

**Κωδικός Κείμενο σημείωσης**

- ( ) - Προσαρμοσμένα Μέρισματα λόγω διανομής Δωρεάν μετοχών.
- \* - Τελευταία προσαρμοσμένη τιμή κλεισίματος.
- [1] - Καθαρά μερίσματα.
- [2] - Στη στήλη "Ημερ. Αποκοπής τελευταίου δικαιώματος" αναφέρεται η Ημερομηνία εισαγωγής για Νέες Εταιρείες.
- [3] - Η Χρηματιστηριακή αξία αναφέρεται στο σύνολο των μετοχών
- [4] - Η κωδικοποίηση των Κλάδων Οικονομικής Δραστηριότητας του Χ.Α. παρουσιάζονται στο Παράρτημα Α
- [5] - Η Χρηματιστηριακή Αξία αναφέρεται στο σύνολο των κατηγοριών μετοχών (εφόσον έχουν εισαχθεί περισσότερες της μιας κατηγορίες) και δεν αναφέρεται σε επιμέρους κατηγορίες μετοχών μιας εταιρείας.
- [6] - P/E μεγαλύτερο του 100
- [7] - Τελευταία εικόνα του Βιβλίου Εντολών πριν το τέλος της συνεδρίασης
- [8] - Στην Αξία Συναλλαγών των Μετοχών περιλαμβάνονται όλοι οι τύποι Πακέτων

4750 - Μεταφορά στην Κατηγορία Επιτήρησης από 8/4/2011.

5093 - Μεταφορά στην Κατηγορία Επιτήρησης από 8/4/2015.

5141 - Μεταφορά στην Κατηγορία Επιτήρησης από 10/05/2017.

5160 - Μεταφορά στην Κατηγορία Επιτήρησης από 15/04/2016.

5165 - Μεταφορά στην Κατηγορία Επιτήρησης από 15/02/2018.

5193 - Μεταφορά στην κατηγορία Επιτήρησης από 25/10/2018.

5197 - Μεταφορά στην κατηγορία Επιτήρησης από 07/11/2018.

5232 - Μεταφορά στην Κατηγορία Επιτήρησης από 08/04/2011.

5233 - Αναστολή διαπραγμάτευσης από 13/05/2020.

5248 - Μεταφορά στην κατηγορία Επιτήρησης από 06/09/2011.

5253 - Μεταφορά στην Επιτήρησης από 14/5/2021.

5275 - Μεταφορά στη Κατηγορία Επιτήρησης από 09/07/2020.

## Στοιχεία Συναλλαγών Πακέτων

Χρεόγραφο	Όγκος πακέτου	Τιμή πακέτου	Αξία πακέτου	Ωρα έγκρισης	Σημείωση
ΟΤΕ (ΚΟ)	65,634	15.81	1,037,673.54	11:19:10	20
ΟΤΕ (ΚΟ)	19,528	15.82	308,932.96	11:22:14	20
CENERGY HOLDINGS (ΚΑ)	38,311	9.11	348,821.66	11:53:08	20
ΕΘΝΙΚΗ ΤΡΑΠΕΖΑ (ΚΟ)	69,612	7.37	512,761.99	12:58:27	20
JUMBO (ΚΟ)	38,963	25.69	1,000,959.47	13:36:09	20
PERFORMANCE TECHNOLOGIES (ΚΟ)	50,000	6.25	312,500.00	14:39:27	20
ΠΕΙΡΑΙΩΣ FINANCIAL HOLD (ΚΟ)	200,000	3.73	746,000.00	15:23:02	20
ΣΑΡΑΝΤΗΣ ΓΡ. (ΚΟ)	10,000	10.87	108,700.00	15:45:15	20
JUMBO (ΚΟ)	65,648	25.92	1,701,596.16	16:00:17	20
ΕΘΝΙΚΗ ΤΡΑΠΕΖΑ (ΚΟ)	103,743	7.36	763,548.48	16:14:09	20
ΣΑΡΑΝΤΗΣ ΓΡ. (ΚΟ)	12,316	10.92	134,490.72	16:16:38	20
TITAN CEMENT (ΚΑ)	11,680	32.45	379,016.00	16:20:26	20
ΠΕΙΡΑΙΩΣ FINANCIAL HOLD (ΚΟ)	242,043	3.74	905,966.95	16:41:20	20
ΣΑΡΑΝΤΗΣ ΓΡ. (ΚΟ)	18,476	10.96	202,496.96	16:42:27	20
METLEN ENERGY & METALS (ΚΟ)	21,543	32.97	710,272.71	16:43:11	20
ΟΠΑΠ (ΚΟ)	30,491	15.69	478,403.79	16:48:20	20
INTRAKAT (ΚΟ)	60,000	4.68	280,800.00	17:11:33	20

## Σημειώσεις πακέτων

- 9 - Μέθοδος 6-1 / Ειδική Χρέωση  
10 - Μέθοδος 6-1 / Ειδική Χρέωση, Αυθημερόν Διακανονισμός  
14 - Μέθοδος 6-3 / Πακέτο Αποκατάστασης, Ατελής αγορά και Πώληση  
18 - Μέθοδος 6-2 / SPOT 1  
19 - Μέθοδος 6-2 / SPOT 2  
20 - Μέθοδος 6-1 και Μέθοδος 6-1 Αυθημερόν Διακανονισμός  
21 - Άλλη Προσυμφωνημένη

## Στοιχεία Συναλλαγών Δικαιωμάτων

Ημερ. αποκοπής	Έναρξη εξάσκησης	Λήξη εξάσκησης	Λήξη διαπραγμάτευσης	Δικαιώματα	Κατωτ Τιμή	Ανωτ Τιμή	Τιμή κλεισ.	Τελευταία ζήτηση	Τελευταία προσφορά	Όγκος	Πράξεις	Αξία Συναλλαγών
----------------	------------------	----------------	----------------------	------------	------------	-----------	-------------	------------------	--------------------	-------	---------	-----------------

Δεν υπάρχουν Συναλλαγές Δικαιωμάτων.

## Στοιχεία Συναλλαγών Εκποιήσεων

Χρεόγραφα	Τύπος Χρεογράφου	Όγκος Συναλλαγών	Αριθμός Πράξεων	Αξία Συναλλαγών	Σημείωση
-----------	------------------	------------------	-----------------	-----------------	----------

Δεν πραγματοποιήθηκαν Εκποιήσεις Μετοχών.

## Σημειώσεις Εκποιήσεων

- Δημόσιος Ανοικτός Πλειστηριασμός
- Εκποίηση Ενσώματων Ονομαστικών Μετοχών
- Εκποίηση Αδιάθετων Κλασματικών Υπολοίπων



## Στοιχεία Ενεργητικού Διαπραγματεύσιμων Αμοιβαίων Κεφαλαίων (Δ.Α.Κ.)

	Ημερομηνία συναλλαγών	Δημιουργία / Εξαγορά	Αριθ. Μερ. (T-1)	Νέα Μερ. (T-1)	Εξαγορασθ. Μερ. (T-1)	Μερίδια (T) [1]	Αξία Ενεργητικού [2]	Καθαρή Τιμή	Μέρισμα /Μερίδιο	Ημερ. Αποκοπής
ALPHA ETF FTSE Athex Large Cap	15/10/2024	5,000	971,502	---	---	971,502	33,154,390.00	34.1269	1.35	01/07/2024

## Σημειώσεις Δ.Α.Κ.

[1] - Αριθμ. μεριδίων (T) = Αριθμ. μεριδίων (T-1) + Νεοεκδοθέντα μερίδια (T-1) - Εξαγορασθέντα μερίδια (T-1)

[2] - Περιλαμβάνονται και τα μερίδια που δημιουργήθηκαν / εξαγοράσθηκαν την ημέρα T-1.

Περιγραφή	Στοιχεία
Όνομασία Δ.Α.Κ.	ALPHA ETF FTSE Athex Large Cap
Σύμβολο Δ.Α.Κ. (GR)	ΑΔΑΚ
Σύμβολο Δ.Α.Κ. (EN)	AETF
ISIN Δ.Α.Κ.	GRF000153004
Κατηγορία Διαπραγμάτευσης	Διαπραγματέωσιμα Αμοιβαία Κεφάλαια (Δ.Α.Κ.)
Τύπος Δ.Α.Κ.	Μετοχών
Τρόπος διαχείρισης	Παθητικός
Επενδυτική Στρατηγική	Σκοπός της επενδυτικής πολιτικής του Αμοιβαίου Κεφαλαίου είναι η αναπαραγωγή της αποδόσεως του Δείκτη FTSE/X.A. Large Cap του Χρηματιστηρίου Αθηνών σε όρους Ευρώ, ακολουθώντας πλήρως και πανομοιότυπες τη σύνθεση του υποκείμενου Δείκτη.
Εκδότης	ΑΛΦΑ ASSET MANAGEMENT Α.Ε.Δ.Α.Κ.
Εταιρεία Διαχείρισης	ΑΛΦΑ ASSET MANAGEMENT Α.Ε.Δ.Α.Κ.
Ειδικοί Διαπραγματευτές	ΑΛΦΑ FINANCE Α.Χ.Ε.Π.Ε.Υ., ΕΘΝΙΚΗ ΧΡΗΜΑΤΙΣΤΗΡΙΑΚΗ Α.Χ.Ε.Π.Ε.Υ.
Θεματοφύλακας	ΑΛΦΑ ΤΡΑΠΕΖΑ Α.Ε.
Σύμβολο Δείκτη (GR)	FTSE
Σύμβολο Δείκτη (EN)	FTSE
Όνομασία Δείκτη	FTSE/X.A. Large Cap
ISIN Δείκτη	GRI99201A006
Κλάσμα Δείκτη [1]	1/100
Αρχική Τιμή Μεριδίου	21.76
Συνολικός Αριθμός Μεριδίων [2]	971,502
Ημερομηνία πρώτης Έκδοσης	14/01/2008
Ημερομηνία έναρξης Διαπραγμάτευσης	24/01/2008
Νόμισμα Διαπραγμάτευσης	ΕΥΡΩ
Νόμισμα Ενεργητικού	ΕΥΡΩ
Αρχική Αξία Ενεργητικού [3]	3,000,000.00
Αριθμ. Μεριδίων για Δημιουργία-Εξαγορά [4]	5,000
Αμοιβή Διαχείρισης	0.375

**Σημειώσεις Δ.Α.Κ.**

[1] - Το κλάσμα της τιμής του δείκτη που αποτελεί η τιμή της πρώτης έκδοσης

[2] - Ο αριθμός μεριδίων που διαπραγματεύθηκαν στο Χρηματιστήριο την ημέρα T


[3] - Η αξία του ενεργητικού κατά την έκδοση

[4] - Ο αριθμός μεριδίων που απαιτείται κατά τη διαδικασία δημιουργίας εξαγοράς

15/10/2024

# Ανακοινώσεις

Η.Δ.Τ.



**ΑΝΑΚΟΙΝΩΣΕΙΣ**

**ΓΝΩΣΤΟΠΟΙΗΣΕΙΣ ΕΤΑΙΡΕΙΩΝ**

**From:** PREMIA Α.Ε.Ε.Α.Π.  
**Posted At:** 14 October 2024 16:04  
**Conversation:** Δελτίο Τύπου Αξιολόγηση Πιστοληπτικής Ικανότητας (Credit Rating) από την ICAP CRIF Α.Ε.  
**Posted To:** DOLAnnouncements2  
**Subject:** Δελτίο Τύπου Αξιολόγηση Πιστοληπτικής Ικανότητας (Credit Rating) από την ICAP CRIF Α.Ε.

Δείτε την ανακοίνωση.

[Δελτίο Τύπου Αξιολόγηση Πιστοληπτικής Ικανότητας \(Credit Rating\) από την ICAP CRIF Α.Ε.](#)

**From:** PERFORMANCE TECHNOLOGIES A.E.  
**Posted At:** 14 October 2024 17:24  
**Conversation:** Η Performance Technologies στο Risk Management and Compliance Conference  
**Posted To:** DOLAnnouncements2  
**Subject:** Η Performance Technologies στο Risk Management and Compliance Conference

Η Performance Technologies υποστήριξε ως χορηγός το Risk Management and Compliance Conference, που πραγματοποιήθηκε την περασμένη Δευτέρα, 7 Οκτωβρίου 2024.

Στο συνέδριο, ο Σταύρος Σταυρινουδάκης, Business Director Analytics στην Performance Technologies A.E., παρουσίασε μια διορατική ομιλία με τίτλο «AI and Blockchain: Revolutionizing Risk Management and Compliance».

Στην παρουσίασή του, ο Σταύρος Σταυρινουδάκης διερεύνησε πώς η τεχνητή νοημοσύνη και το blockchain αναδιαμορφώνουν τον τρόπο με τον οποίο οι οργανισμοί προσεγγίζουν τη διαχείριση κινδύνου και τη συμμόρφωση. Τόνισε πώς αυτές οι τεχνολογίες αιχμής προσφέρουν λύσεις βασισμένες σε δεδομένα, για ενισχυμένη διαφάνεια και αποτελεσματικότητα, επιτρέποντας τη λήψη αποφάσεων σε πραγματικό χρόνο και τη μείωση των κινδύνων μέσω πρακτικών εφαρμογών και στρατηγικών ενσωμάτωσης.

Η Performance Technologies συνεχίζει να υποστηρίζει καινοτομίες που οδηγούν τις επιχειρήσεις προς τα εμπρός, συμβάλλοντας στο μέλλον της διαχείρισης κινδύνου με τη δύναμη της τεχνητής νοημοσύνης και του blockchain.

From: ALPHA ΥΠΗΡΕΣΙΩΝ ΚΑΙ ΣΥΜΜΕΤΟΧΩΝ Α.Ε.  
Posted At: 14 October 2024 17:25  
Conversation: Ανακοίνωση - Αγορές Ιδίων Μετοχών [14.10.2024]  
Posted To: DOLAnnouncements2  
  
Subject: Ανακοίνωση - Αγορές Ιδίων Μετοχών [14.10.2024]

Ανακοίνωση - Αγορές Ιδίων Μετοχών  
[14.10.2024]

[Ανακοίνωση - Αγορές Ιδίων Μετοχών  
\[14.10.2024\]](#)

From: DIMAND A.E.  
Posted At: 14 October 2024 17:58  
Conversation: Ανακοίνωση Ρυθμιζόμενης Πληροφορίας του νόμου 3556/2007  
Posted To: DOLAnnouncements2  
Subject: Ανακοίνωση Ρυθμιζόμενης Πληροφορίας του νόμου 3556/2007

Παρακαλώ δείτε συνημμένα

[Dimand - Γνωστοποίηση 2024.10.14](#)

[ΔΑ](#)

From: ΕΛΛΗΝΙΚΑ ΧΡΗΜΑΤΙΣΤΗΡΙΑ Α.Ε.  
Posted At: 14 October 2024 18:15  
Conversation: Συναλλαγές της Eurobank Equities  
Posted To: DOLAnnouncements2  
Subject: Συναλλαγές της Eurobank Equities

Η Εταιρία Ελληνικά Χρηματιστήρια-Χρηματιστήριο Αθηνών Α.Ε. Συμμετοχών (ATHEX) ανακοινώνει σύμφωνα με τον Ν.3556/2007 και τις διατάξεις του Κανονισμού (ΕΕ) 596/2014 του Ευρωπαϊκού Κοινοβουλίου και του Συμβουλίου ότι η Eurobank Equities Α.Ε.Π.Ε.Υ. την ενημέρωσε ότι πραγματοποίησε τις εξής συναλλαγές:

α/α	Ημερομηνία γνωστοποίησης στην ATHEX	Ημερομηνία συναλλαγής	Είδος συναλ.	Ποσότητα	Χρηματοπιστωτικό μέσο	Συνολική αξία (ευρώ)
1	10.10.2024	09.10.2024	Αγορά	3.411	Μετοχές ΕΧΑΕ (κο)	15.201,75
2	10.10.2024	09.10.2024	Πώληση	2.411	Μετοχές ΕΧΑΕ (κο)	10.754,28
3	10.10.2024	09.10.2024	Πώληση	10	ΣΜΕ ΕΧΑΕ	4.540,00
4	11.10.2024	10.10.2024	Αγορά	628	Μετοχές ΕΧΑΕ (κο)	2.787,44
5	11.10.2024	10.10.2024	Πώληση	628	Μετοχές ΕΧΑΕ (κο)	2.783,51
6	14.10.2024	11.10.2024	Αγορά	554	Μετοχές ΕΧΑΕ (κο)	2.428,05
7	14.10.2024	11.10.2024	Πώληση	454	Μετοχές ΕΧΑΕ (κο)	1.996,34

Η Eurobank Equities Α.Ε.Π.Ε.Υ. πραγματοποίησε τις ανωτέρω συναλλαγές λόγω της ειδικής διαπραγμάτευσης που έχει αναλάβει στην αγορά παραγώγων σε Συμβόλαια Μελλοντικής Εκπλήρωσης (ΣΜΕ) με υποκείμενο τίτλο τη μετοχή της εταιρίας (σύμβολο μετοχής: ΕΧΑΕ).

Η γνωστοποίηση εκ μέρους της Eurobank Equities Α.Ε.Π.Ε.Υ. προς την εταιρεία και ακολούθως από την εταιρία προς τις αρχές της Κεφαλαιαγοράς, γίνεται επειδή ο κ. Κωνσταντίνος Βασιλείου είναι μη εκτελεστικό μέλος του Δ.Σ. της Eurobank Equities Α.Ε.Π.Ε.Υ. ενώ κατέχει ταυτόχρονα τη θέση του Μη Εκτελεστικού Μέλους του Δ.Σ. της ATHEX (υπόχρεο πρόσωπο με βάση το Ν.3340/2005).



**From:** INTPALOT A.E.  
**Posted At:** 14 October 2024 18:43  
**Conversation:** ΑΝΑΚΟΙΝΩΣΗ ΡΥΘΜΙΖΟΜΕΝΗΣ ΠΛΗΡΟΦΟΡΙΑΣ ΤΟΥ Ν.  
3556/2007: Γνωστοποίηση συναλλαγών  
**Posted To:** DOLAnnouncements2  
  
**Subject:** ΑΝΑΚΟΙΝΩΣΗ ΡΥΘΜΙΖΟΜΕΝΗΣ ΠΛΗΡΟΦΟΡΙΑΣ ΤΟΥ Ν.  
3556/2007: Γνωστοποίηση συναλλαγών

Δείτε την  
Ανακοίνωση

[Ανακοίνωση](#)

**From:** CENERGY HOLDINGS  
**Posted At:** 14 October 2024 19:04  
**Conversation:** Πρόγραμμα επαναγοράς ιδίων μετοχών  
**Posted To:** DOLAnnouncements2  
  
**Subject:** Πρόγραμμα επαναγοράς ιδίων μετοχών

Δείτε την ανακοίνωση.

[Πρόγραμμα επαναγοράς ιδίων μετοχών](#)

From: ΜΟΤΟΔΥΝΑΜΙΚΗ Α.Ε.Ε.  
Posted At: 15 October 2024 07:46  
Conversation: ΑΓΟΡΑ ΙΔΙΩΝ ΜΕΤΟΧΩΝ  
Posted To: DOLAnnouncements2  
  
Subject: ΑΓΟΡΑ ΙΔΙΩΝ ΜΕΤΟΧΩΝ

Επισυνάπτεται η σχετική ανακοίνωση αναφορικά με την απόκτηση ιδίων μετοχών

[Ανακοίνωση Ιδίων Μετοχών 14.10.2024](#)

From: ΓΡ. ΣΑΡΑΝΤΗΣ Α.Β.Ε.Ε.  
Posted At: 15 October 2024 08:57  
Conversation: Αγορά Ιδίων Μετοχών  
Posted To: DOLAnnouncements2  
Subject: Αγορά Ιδίων Μετοχών

**Αθήνα, 15 Οκτωβρίου 2024**

### **Ανακοίνωση Αγοράς Ιδίων Μετοχών**

Η εταιρεία ΓΡ. ΣΑΡΑΝΤΗΣ Α.Β.Ε.Ε. ανακοινώνει ότι, κατ' εφαρμογή της από 23.04.2024 σχετικής απόφασης της Τακτικής Γενικής Συνέλευσης των Μετόχων της, προέβη την 14<sup>η</sup> Οκτωβρίου 2024 σε αγορά 9.100 ιδίων μετοχών με μέση τιμή κτήσης 10,80 ευρώ ανά μετοχή και συνολική αξία συναλλαγής 98.242,00 ευρώ.

Μετά και την προαναφερόμενη αγορά, η εταιρεία κατέχει συνολικά 2.685.362 ίδιες μετοχές, ήτοι ποσοστό 4,02% του συνόλου των μετοχών της εταιρείας.

*Η ανακοίνωση εκδίδεται σύμφωνα με το άρθρο 49 του Ν. 4548/2018 και κατ' εφαρμογή του υπ' αριθμ. 596/2014 Κανονισμού του Ευρωπαϊκού Κοινοβουλίου και Συμβουλίου και του κατ' εξουσιοδότηση Κανονισμού (ΕΕ) 2016/1052.*

[Αγορά Ιδίων Μετοχών](#)

**From:** BANK OF CYPRUS HOLDINGS PLC

**Posted At:** 15 October 2024 09:12

**Conversation:** Συναλλαγές Ιδίων Μετοχών

**Posted To:** DOLAnnouncements2

**Subject:** Συναλλαγές Ιδίων Μετοχών

Δείτε την  
ανακοίνωση.

[Ανακοίνωση](#)

From: AUSTRIACARD HOLDINGS AG  
Posted At: 15 October 2024 09:15  
Conversation: ΑΓΟΡΑ ΙΔΙΩΝ ΜΕΤΟΧΩΝ ΣΤΟ ΠΛΑΙΣΙΟ ΤΟΥ ΝΕΟΥ  
ΠΡΟΓΡΑΜΜΑΤΟΣ ΕΠΑΝΑΓΟΡΑΣ ΜΕΤΟΧΩΝ  
Posted To: DOLAnnouncements2  
Subject: ΑΓΟΡΑ ΙΔΙΩΝ ΜΕΤΟΧΩΝ ΣΤΟ ΠΛΑΙΣΙΟ ΤΟΥ ΝΕΟΥ  
ΠΡΟΓΡΑΜΜΑΤΟΣ ΕΠΑΝΑΓΟΡΑΣ ΜΕΤΟΧΩΝ

Παρακαλώ δείτε τη συνημμένη ανακοίνωση

[ΑΓΟΡΑ ΙΔΙΩΝ ΜΕΤΟΧΩΝ ΣΤΟ ΠΛΑΙΣΙΟ ΤΟΥ ΝΕΟΥ ΠΡΟΓΡΑΜΜΑΤΟΣ ΕΠΑΝΑΓΟΡΑΣ ΜΕΤΟΧΩΝ](#)

**From:** ΜΟΤΟΡ ΟΪΛ Α.Ε.  
**Posted At:** 15 October 2024 09:24  
**Conversation:** Ρυθμιζόμενη Πληροφορία: Αγορές Ιδίων Μετοχών  
(Απόφαση ΕΓΣ 11/10/2023)  
**Posted To:** DOLAnnouncements2  
  
**Subject:** Ρυθμιζόμενη Πληροφορία: Αγορές Ιδίων Μετοχών  
(Απόφαση ΕΓΣ 11/10/2023)

Η ΜΟΤΟΡ ΟΙΛ (ΕΛΛΑΣ) ΔΙΥΛΙΣΤΗΡΙΑ ΚΟΡΙΝΘΟΥ Α.Ε. ανακοινώνει ότι στις 14 Οκτωβρίου 2024 προέβη σε αγορά 6.300 μετοχών της Εταιρείας συνολικής αξίας Ευρώ 129.840,00 (μέση τιμή κτήσης: Ευρώ 20,610 ανά μετοχή).

Ο συνολικός αριθμός ιδίων μετοχών που κατέχει η Εταιρεία ανέρχεται σε 2.997.175 που αντιστοιχεί σε ποσοστό 2,71% του μετοχικού της κεφαλαίου. Η μέση τιμή κτήσης των ιδίων μετοχών ανέρχεται σε Ευρώ 19,264 ανά μετοχή.

Μαρούσι, 15 Οκτωβρίου 2024

Το Διοικητικό Συμβούλιο

**From:** INTERCONTINENTAL INTERNATIONAL

**Posted At:** 15 October 2024 09:33

**Conversation:** ΑΝΑΚΟΙΝΩΣΗ ΡΥΘΜΙΖΟΜΕΝΗΣ ΠΛΗΡΟΦΟΡΙΑΣ-  
ΓΝΩΣΤΟΠΟΙΗΣΗ ΣΗΜΑΝΤΙΚΗΣ ΜΕΤΑΒΟΛΗΣ ΔΙΚΑΙΩΜΑΤΩΝ  
ΨΗΦΟΥ

**Posted To:** DOLAnnouncements2

**Subject:** ΑΝΑΚΟΙΝΩΣΗ ΡΥΘΜΙΖΟΜΕΝΗΣ ΠΛΗΡΟΦΟΡΙΑΣ-  
ΓΝΩΣΤΟΠΟΙΗΣΗ ΣΗΜΑΝΤΙΚΗΣ ΜΕΤΑΒΟΛΗΣ ΔΙΚΑΙΩΜΑΤΩΝ  
ΨΗΦΟΥ

Δείτε την ανακοίνωση.

[Ανακοίνωση ρυθμιζόμενης  
πληροφορίας](#)



**From:** ΓΕΚ ΤΕΡΝΑ Α.Ε.  
**Posted At:** 15 October 2024 09:33  
**Conversation:** Αγορά Ιδίων Μετοχών  
**Posted To:** DOLAnnouncements2  
  
**Subject:** Αγορά Ιδίων Μετοχών

### **Ανακοίνωση**

Η ΓΕΚ ΤΕΡΝΑ Α.Ε., κατ' εφαρμογή του Κανονισμού (ΕΕ) 596/2014 του Ευρωπαϊκού Κοινοβουλίου και του κατ' εξουσιοδότηση Κανονισμού (ΕΕ) 2016/1052 της Επιτροπής, γνωστοποιεί στο Επενδυτικό Κοινό ότι, σύμφωνα με το άρθρο 49 του Ν 4548/2018 όπως τροποποιήθηκε και ισχύει, και σε εκτέλεση της από 13/02/2024 απόφασης της Έκτακτης Γενικής Συνέλευσης των Μετόχων της Εταιρείας, προέβη την 14/10/2024, σε αγορά 15.000 ιδίων μετοχών με μέση τιμή κτήσης 17,5153 ευρώ ανά μετοχή και συνολική αξία συναλλαγής 262.730,00 ευρώ. Μετά και την προαναφερόμενη απόκτηση, η ΓΕΚ ΤΕΡΝΑ Α.Ε. κατέχει συνολικά άμεσα και έμμεσα 2.989.353 ίδιες μετοχές, ποσοστό 2,8904% του συνόλου των μετοχών της Εταιρείας.

**From:** INTERCONTINENTAL INTERNATIONAL  
**Posted At:** 15 October 2024 09:39  
**Conversation:** Ανακοίνωση για την έγκριση Σχεδίου Σύμβασης Συγχώνευσης  
**Posted To:** DOLAnnouncements2  
**Subject:** Ανακοίνωση για την έγκριση Σχεδίου Σύμβασης Συγχώνευσης

Δείτε την ανακοίνωση.

[Ανακοίνωση για την έγκριση Σχεδίου Σύμβασης Συγχώνευσης](#)

From: TITAN CEMENT INTERNATIONAL S.A  
Posted At: 15 October 2024 09:39  
Conversation: Πρόγραμμα αγοράς ιδίων μετοχών  
Posted To: DOLAnnouncements2  
  
Subject: Πρόγραμμα αγοράς ιδίων μετοχών

Δείτε το συνημμένο αρχείο.

[Πρόγραμμα αγοράς ιδίων  
μετοχών](#)

**From:** ΤΡΑΠΕΖΑ ΤΗΣ ΕΛΛΑΔΟΣ Α.Ε.  
**Posted At:** 15 October 2024 09:39  
**Conversation:** ΜΗΝΙΑΙΑ ΣΥΝΟΠΤΙΚΗ ΛΟΓΙΣΤΙΚΗ ΚΑΤΑΣΤΑΣΗ -  
ΣΕΠΤΕΜΒΡΙΟΣ 2024  
**Posted To:** DOLAnnouncements2  
  
**Subject:** ΜΗΝΙΑΙΑ ΣΥΝΟΠΤΙΚΗ ΛΟΓΙΣΤΙΚΗ ΚΑΤΑΣΤΑΣΗ -  
ΣΕΠΤΕΜΒΡΙΟΣ 2024

Δείτε το συνημμένο αρχείο.

[ΜΗΝΙΑΙΑ ΣΥΝΟΠΤΙΚΗ ΛΟΓΙΣΤΙΚΗ ΚΑΤΑΣΤΑΣΗ - ΣΕΠΤΕΜΒΡΙΟΣ  
2024](#)

From: AS COMPANY A.E.  
Posted At: 15 October 2024 09:43  
Conversation: ΑΝΑΚΟΙΝΩΣΗ ΑΓΟΡΑΣ ΙΔΙΩΝ ΜΕΤΟΧΩΝ  
Posted To: DOLAnnouncements2  
  
Subject: ΑΝΑΚΟΙΝΩΣΗ ΑΓΟΡΑΣ ΙΔΙΩΝ ΜΕΤΟΧΩΝ

Παρακαλούμε δείτε τη συνημμένη ανακοίνωση σχετικά με την αγορά ιδίων μετοχών.

[ΑΝΑΚΟΙΝΩΣΗ ΑΓΟΡΑΣ ΙΔΙΩΝ ΜΕΤΟΧΩΝ](#)

**From:** BRIQ PROPERTIES A.E.E.A.Π.  
**Posted At:** 15 October 2024 09:43  
**Conversation:** Απόκτηση του 27,02% του μετοχικού κεφαλαίου της ICI και δημοσίευση του Σχεδίου Σύμβασης Συγχώνευσης  
**Posted To:** DOLAnnouncements2  
**Subject:** Απόκτηση του 27,02% του μετοχικού κεφαλαίου της ICI και δημοσίευση του Σχεδίου Σύμβασης Συγχώνευσης

Δείτε την ανακοίνωση.

[Απόκτηση του 27,02% του μετοχικού κεφαλαίου της ICI και δημοσίευση του Σχεδίου Σύμβασης Συγχώνευσης](#)

**From:** ΠΛΑΣΤΙΚΑ ΘΡΑΚΗΣ ΕΤΑΙΡΙΑ ΣΥΜΜΕΤΟΧΩΝ Α.Ε.Ε.  
**Posted At:** 15 October 2024 09:44  
**Conversation:** Ανακοίνωση Αγοράς Ιδίων Μετοχών  
**Posted To:** DOLAnnouncements2  
  
**Subject:** Ανακοίνωση Αγοράς Ιδίων Μετοχών

**Πλαστικά Θράκης Εταιρεία Συμμετοχών Α.Ε.Ε.**

15.10.2024

Η εταιρεία Πλαστικά Θράκης Εταιρεία Συμμετοχών Α.Ε.Ε. (εφεξής «Εταιρεία») ανακοινώνει ότι κατ' εφαρμογή του άρθρου 49 του ν. 4548/2018, του Κανονισμού (ΕΕ) 596/2014 του Ευρωπαϊκού Κοινοβουλίου και του Συμβουλίου της 16ης Απριλίου 2014 και του κατ' εξουσιοδότηση Κανονισμού (ΕΕ) 2016/1052 της 8ης Μαρτίου 2016 της Ευρωπαϊκής Επιτροπής, προέβη στις 14 Οκτωβρίου 2024 σε αγορά 1.550 ιδίων μετοχών μέσω του μέλους του Χρηματιστηρίου Αθηνών ΒΕΤΑ Χρηματιστηριακή Α.Ε.Π.Ε.Υ, με μέση τιμή κτήσης 3,62 Ευρώ ανά μετοχή και συνολική αξία της συναλλαγής 5.608,75 Ευρώ, σε εκτέλεση της σχετικής απόφασης της Τακτικής Γενικής Συνέλευσης των μετόχων της 24ης Μαΐου 2023. Η Εταιρεία κατέχει 856.455 ίδιες μετοχές, ποσοστό 2,0% του συνόλου των μετοχών της εταιρείας.

**From:** FURLIS A.E ΣΥΜΜΕΤΟΧΩΝ  
**Posted At:** 15 October 2024 09:47  
**Conversation:** Ανακοίνωση Αγοράς Ιδίων Μετοχών  
**Posted To:** DOLAnnouncements2  
  
**Subject:** Ανακοίνωση Αγοράς Ιδίων Μετοχών

Παρακαλώ δείτε το συνημμένο.

[Ανακοίνωση Αγοράς Ιδίων  
Μετοχών](#)



**From:** ALPHA ΥΠΗΡΕΣΙΩΝ ΚΑΙ ΣΥΜΜΕΤΟΧΩΝ Α.Ε.  
**Posted At:** 15 October 2024 09:52  
**Conversation:** Ανακοίνωση Αποτελεσμάτων Εννεαμήνου 2024 στις 8 Νοεμβρίου 2024  
**Posted To:** DOLAnnouncements2  
**Subject:** Ανακοίνωση Αποτελεσμάτων Εννεαμήνου 2024 στις 8 Νοεμβρίου 2024

Ανακοίνωση Αποτελεσμάτων Εννεαμήνου 2024 στις 8 Νοεμβρίου 2024

[Δελτίο Τύπου](#)

From: ΑΕΡΟΠΟΡΙΑ ΑΙΓΑΙΟΥ Α.Ε.  
Posted At: 15 October 2024 10:04  
Conversation: Αγορά Ιδίων Μετοχών  
Posted To: DOLAnnouncements2  
  
Subject: Αγορά Ιδίων Μετοχών

**Αγορά Ιδίων  
Μετοχών**

[Αγορά Ιδίων  
Μετοχών](#)

From: JUMBO A.E.E.  
Posted At: 15 October 2024 10:46  
Conversation: Ανακοίνωση Αγοράς Ιδίων Μετοχών  
Posted To: DOLAnnouncements2  
  
Subject: Ανακοίνωση Αγοράς Ιδίων Μετοχών

Αθήνα – 15 Οκτωβρίου 2024 – Η εταιρία JUMBO ΑΕΕ (Bloomberg: BELA GA – Reuters: BABr.AT -ISIN: GRS282183003), ανακοινώνει ότι, σύμφωνα με το άρθρο 49 του Ν. 4548/2018 και κατ' εφαρμογή της απόφασης της Έκτακτης Γενικής Συνέλευσης των μετόχων της 26.9.2024 και της απόφασης του Διοικητικού Συμβουλίου της 30.09.2024 προέβη την 14.10.2024, σε αγορά 1.034 ιδίων μετοχών με μέση τιμή κτήσης EUR 25,3929 ανά μετοχή, συνολικής αξίας EUR 26.256,24.

Μετά και την προαναφερόμενη αγορά, η Εταιρεία κατέχει 196.626 ίδιες μετοχές, ποσοστό 0,14% του συνόλου των μετοχών της Εταιρείας.

*Η παρούσα Ανακοίνωση εκδίδεται σύμφωνα με τον Κανονισμό (ΕΕ) αριθ. 596/2014 του Ευρωπαϊκού Κοινοβουλίου και του Συμβουλίου της 16ης Απριλίου 2014 και τον κατ' εξουσιοδότηση Κανονισμό (ΕΕ) 2016/1052 της Επιτροπής της 8ης Μαρτίου 2016.*

**From:** ALPHA ΥΠΗΡΕΣΙΩΝ ΚΑΙ ΣΥΜΜΕΤΟΧΩΝ Α.Ε.  
**Posted At:** 15 October 2024 11:13  
**Conversation:** Ανακοίνωση ρυθμιζόμενης πληροφορίας παρ. 5 άρθρου 9  
Ν. 3556/2007 [15.10.2024]  
**Posted To:** DOLAnnouncements2  
  
**Subject:** Ανακοίνωση ρυθμιζόμενης πληροφορίας παρ. 5 άρθρου 9  
Ν. 3556/2007 [15.10.2024]

Ανακοίνωση ρυθμιζόμενης πληροφορίας παρ. 5 άρθρου 9 Ν. 3556/2007  
[15.10.2024]

[Ανακοίνωση ρυθμιζόμενης πληροφορίας αρθ.9 ν.3556/2007](#)

From: AUTOHELLAS A.T.E.E.  
Posted At: 15 October 2024 11:47  
Conversation: ΑΓΟΡΑ ΙΔΙΩΝ ΜΕΤΟΧΩΝ  
Posted To: DOLAnnouncements2  
  
Subject: ΑΓΟΡΑ ΙΔΙΩΝ ΜΕΤΟΧΩΝ

[ΑΓΟΡΑ ΙΔΙΩΝ  
ΜΕΤΟΧΩΝ](#)

**From:** PROFILE A.E.B.E.  
**Posted At:** 15 October 2024 12:27  
**Conversation:** Profile Centevo - Danske Bank: Νέα πολυετής συνεργασία στη διαχείριση κεφαλαίων  
**Posted To:** DOLAnnouncements2  
**Subject:** Profile Centevo - Danske Bank: Νέα πολυετής συνεργασία στη διαχείριση κεφαλαίων

***Ο Όμιλος Profile συνάπτει συνεργασίες με Tier 1 χρηματοοικονομικούς οργανισμούς παγκοσμίως***

**Στοκχόλμη, 15 Οκτωβρίου 2024:** Η Profile Centevo, θυγατρική του ομίλου Profile και κορυφαίος πάροχος λογισμικού Asset & Fund Management στις Σκανδιναβικές χώρες ανακοινώνει τη σύναψη νέας πολυετούς συμφωνίας με την Danske Bank για την παροχή διευρυμένων υπηρεσιών στην Danske Invest, που δραστηριοποιείται στον κλάδο διαχείρισης κεφαλαίων.

Η Danske Bank, με έδρα την Κοπεγχάγη, είναι η μεγαλύτερη τράπεζα στη Δανία και σημαντική τράπεζα λιανικής στη Βόρεια Ευρώπη, εξυπηρετώντας πάνω από 5 εκατομμύρια πελάτες λιανικής.

Η Profile Centevo θα παρέχει προηγμένες υπηρεσίες και λύσεις διαχείρισης κεφαλαίων που αποτελούν αναπόσπαστο μέρος του οράματος της Danske Bank για απλοποίηση των διαδικασιών των λειτουργιών της μέσω της επανεστίασης, της εναρμόνισης και της ενοποίησης. Αυτή η συνεργασία σηματοδοτεί τη συνεχή δέσμευση και των δύο μερών να προσφέρουν αριστεία και λειτουργική αποτελεσματικότητα στον χρηματοπιστωτικό τομέα.

Η συμφωνία εδραιώνει τη μακροχρόνια συνεργασία μεταξύ των δύο οργανισμών και θα επιτρέψει στην Danske Bank να υλοποιήσει το στρατηγικό της σχέδιο στη Σκανδιναβία, με στόχο την παροχή υπηρεσιών υψηλής ποιότητας στους πελάτες της.

Ο κ. Morten Rasten, Executive Director στην Danske Invest Management A/S, δήλωσε: «Καθώς υλοποιούμε το στρατηγικό πρόγραμμα της Danske Bank στο πλαίσιο των υπηρεσιών Asset Management, η διαρκής συνεργασία μας με την Profile Centeno είναι καθοριστική για την επίτευξη των στόχων μας. Αυτή η συνεργασία αποτελεί απόδειξη της αφοσίωσης μας στην προσφορά ανθεκτικών επενδυτικών προϊόντων που υποστηρίζουν τους πελάτες σύμφωνα με τα πρότυπα της τοπικής αγοράς και είμαστε ενθουσιασμένοι που θα συνεχίσουμε να συνεργαζόμαστε στενά μαζί τους».

Ο κ. Στέφανος Αθανασιάδης, Chief Executive Officer στην Profile Centeno, πρόσθεσε: «Είμαστε ενθουσιασμένοι που επεκτείνουμε τη συνεργασία μας με την Danske Bank, στο μετασχηματισμό της και την υλοποίηση της στρατηγικής της στις Σκανδιναβικές χώρες. Η κοινή μας προσπάθεια θα οδηγήσει σε σημαντική πρόοδο των στρατηγικών πρωτοβουλιών τους, θέτοντας νέα πρότυπα στον κλάδο».

Ο κ. Ευάγγελος Αγγελίδης, Chief Executive Officer στην Profile, σχολίασε: «Η συμφωνία μεταξύ της Profile Centeno και της Danske Bank αποτελεί μέρος της στρατηγικής μας για την επέκταση της δραστηριότητάς και του αποτυπώματός μας στις Σκανδιναβικές αγορές. Δεσμευόμαστε να παρέχουμε τεχνολογική καινοτομία και πρωτοποριακές λύσεις που υποστηρίζουν τα χρηματοπιστωτικά ιδρύματα στον ψηφιακό μετασχηματισμό τους».

Η Profile Centeno υποστηρίζει την ανάπτυξη των χρηματοπιστωτικών ιδρυμάτων, παρέχοντας πρωτοποριακές λύσεις που μεταμορφώνουν την εμπειρία του asset και fund management, μεγιστοποιούν τη συνολική απόδοση των πελατών και επαναπροσδιορίζουν το τοπίο των χρηματοοικονομικών υπηρεσιών στις Σκανδιναβικές χώρες.

**From:** O.T.E. A.E.  
**Posted At:** 15 October 2024 14:53  
**Conversation:** Ημερομηνία ανακοίνωσης Οικονομικών Αποτελεσμάτων Γ Τρίμηνο 2024  
**Posted To:** DOLAnnouncements2  
  
**Subject:** Ημερομηνία ανακοίνωσης Οικονομικών Αποτελεσμάτων Γ Τρίμηνο 2024

Βλ. συνημμένο αρχείο

[Ημερομηνία ανακοίνωσης Οικονομικών Αποτελεσμάτων Γ Τρίμηνο 2024](#)



**From:** PREMIA Α.Ε.Ε.Α.Π.  
**Posted At:** 15 October 2024 15:37  
**Conversation:** ΑΝΑΚΟΙΝΩΣΗ ΡΥΘΜΙΖΟΜΕΝΗΣ ΠΛΗΡΟΦΟΡΙΑΣ ΤΟΥ Ν.  
3556/2007  
**Posted To:** DOLAnnouncements2  
  
**Subject:** ΑΝΑΚΟΙΝΩΣΗ ΡΥΘΜΙΖΟΜΕΝΗΣ ΠΛΗΡΟΦΟΡΙΑΣ ΤΟΥ Ν.  
3556/2007

Δείτε το συνημμένο.

[ΑΝΑΚΟΙΝΩΣΗ ΡΥΘΜΙΖΟΜΕΝΗΣ ΠΛΗΡΟΦΟΡΙΑΣ ΤΟΥ Ν.  
3556/2007](#)

**Ομολογιακά Δάνεια Επιχειρήσεων – Οργανωμένη Αγορά (Μη Μετατρέψιμα)**

Πλήθος Εισηγμένων Ομολογιών	Ονομαστική αξία	Τιμή έκδοσης	Σημερινό επιτόκιο	Ημερ. λήξης	Διάρκεια (έτη)	Σημείωση	Τοκομερίδιο		Μον. Διασπ.	Ομόλογα Επιχειρήσεων	Δεδ. Τόκος	Αποδ. Λήξη	Κατωτ Τιμή	Ανωτ Τιμή	Τιμή κλεισ. Προηγ.	Κλείσιμο-ημ/νία	Όγκος	Αξία Συναλλαγών	Τελευταία εντολή			Μεγ έτους		
							Κοινό	Προτιμησιακό											Τιμή	Αγορ./ Πώλ.	Ημερομηνία		λαχ έτους	
230,000	1,000.00	1,000.00	4.70	12/07/2029	7	---	5	---	1	LAMDA DEVELOPMENT A.E. (Μη μετατρέψιμο)	12.6639	4.0100	100.4500	101.5000	101.0375	101.4180	14/10/2024	12,000	12,276.47	101.1000	A	15/10/2024	97.0000	103.1000
320,000	1,000.00	1,000.00	3.40	21/07/2027	7	---	9	---	1	LAMDA DEVELOPMENT A.E. (Μη μετατρέψιμο)	8.2167	3.7720	97.5200	97.7000	97.6613	97.3620	14/10/2024	154,000	151,663.71	97.6100	A	15/10/2024	92.0000	98.4998
200,000	1,000.00	1,000.00	2.10	27/10/2027	7	---	8	---	1	Ο.Π.Α.Π. Α.Ε. (Μη μετατρέψιμο)	9.9750	3.2440	95.6000	96.5999	96.0333	95.9780	14/10/2024	12,000	11,643.70	94.8201	A	15/10/2024	90.5800	96.6000
200,000	1,000.00	1,000.00	1.90	23/03/2028	7	---	8	---	1	ΜΟΤΟΡ ΟΪΛ ΔΙΥΛΙΣΤΗΡΙΑ ΚΟΡΙΝΘΟΥ ΑΕ (Μη μετατρέψιμο)	1.2667	3.5580	94.1000	94.1001	94.1000	94.7640	14/10/2024	3,000	2,826.80	94.3001	A	15/10/2024	90.8477	95.0000
100,000	1,000.00	1,000.00	2.70	25/05/2026	5	---	7	---	1	COSTAMARE PARTICIPATIONS PLC (Μη μετατρέψιμο)	10.7250	1.9880	---	---	---	100.8330	14/10/2024	---	---	99.4500	A	15/10/2024	94.2567	101.0000
300,000	1,000.00	1,000.00	2.30	20/07/2028	7	---	7	---	1	ΠΡΟΝΤΕΑ ΑΕΕΑΠ (Μη μετατρέψιμο)	5.5583	4.3240	92.2500	92.8900	92.3001	92.7500	14/10/2024	43,000	40,009.11	92.3000	A	15/10/2024	86.1234	92.8900
150,000	1,000.00	1,000.00	2.65	22/10/2026	5	---	6	---	1	CPLP SHIPPING HOLDINGS PLC (Μη μετατρέψιμο)	13.1028	4.3890	96.0600	96.1000	96.0733	96.2600	14/10/2024	6,000	5,843.02	96.0604	A	15/10/2024	93.0000	97.0000
250,000	1,000.00	1,000.00	2.45	16/11/2028	7	---	6	---	1	ΕΛΒΑΛΧΑΛΚΟΡ Α.Ε. (Μη μετατρέψιμο)	10.4806	3.9040	93.8000	95.3497	93.8000	95.1050	14/10/2024	69,000	65,712.00	93.2702	A	15/10/2024	88.4206	97.3000
120,000	1,000.00	1,000.00	2.65	06/12/2028	7	---	6	---	1	ΝΟΒΑΛ ΠΡΟΠΕΡΤΥ ΑΕΕΑΠ (Μη μετατρέψιμο)	9.7903	3.9550	94.0000	94.2000	94.2000	93.9480	14/10/2024	37,000	35,194.24	94.0000	A	15/10/2024	88.5000	95.2731
500,000	1,000.00	1,000.00	2.75	03/07/2027	7	---	9	---	1	ΓΕΚ ΤΕΡΝΑ Α.Ε. (Μη μετατρέψιμο)	8.0972	3.8910	95.8100	96.9999	96.0060	96.7580	14/10/2024	89,000	86,165.97	95.8301	A	15/10/2024	91.5500	97.0000
100,000	1,000.00	1,000.00	2.95	11/02/2027	5	---	6	---	1	SAFE BULKERS PARTICIPATIONS PLC (Μη μετατρέψιμο)	5.4083	4.3320	96.3010	96.3010	96.3010	96.5300	14/10/2024	1,000	968.42	96.3010	A	15/10/2024	92.0000	97.9900
120,000	1,000.00	1,000.00	3.95	04/04/2025	7	---	14	---	1	ΓΕΚ ΤΕΡΝΑ Α.Ε. (Μη μετατρέψιμο)	1.4264	3.3180	99.8600	99.9300	99.8892	99.9320	14/10/2024	157,000	157,053.47	99.8601	A	15/10/2024	98.1282	100.1500
100,000	1,000.00	1,000.00	4.40	26/07/2029	7	---	5	---	1	CPLP SHIPPING HOLDINGS PLC (Μη μετατρέψιμο)	10.1444	4.0720	99.1160	99.6900	99.6900	99.1170	14/10/2024	67,000	67,136.46	99.2600	A	15/10/2024	95.0948	101.4999
199,375	1,000.00	1,000.00	3.60	12/03/2026	7	---	12	---	1	ΑΕΡΟΠΟΡΙΑ ΑΙΓΑΙΟΥ Α.Ε. (Μη μετατρέψιμο)	3.5000	3.0300	99.5700	100.0000	99.9333	99.8300	14/10/2024	253,000	253,089.10	99.4500	A	15/10/2024	97.1458	100.2000
150,000	1,000.00	1,000.00	2.60	22/10/2026	7	---	10	---	1	ΤΕΡΝΑ ΕΝΕΡΓΕΙΑΚΗ Μ.Α.Ε.Χ. (Μη μετατρέψιμο)	12.8556	3.5590	97.0001	97.5000	97.2778	97.0000	14/10/2024	18,000	17,741.41	97.2000	A	15/10/2024	92.8293	97.9900
130,000	1,000.00	1,000.00	6.00	27/02/2029	5	---	2	---	1	INTRALOT Α.Ε. (Μη μετατρέψιμο)	8.5000	5.1070	102.3000	102.8000	102.5167	102.9950	14/10/2024	12,000	12,404.00	102.3000	A	15/10/2024	100.0050	103.1000
100,000	1,000.00	1,000.00	2.80	25/01/2027	5	---	6	---	1	PREMIA Α.Ε. (Μη μετατρέψιμο)	6.5333	4.7840	95.1006	95.1006	95.1006	95.1080	14/10/2024	1,000	957.54	95.1006	A	15/10/2024	90.9974	97.8048
500,000	1,000.00	1,000.00	4.00	10/07/2030	7	---	3	---	1	METLEN ENERGY & METALS Α.Ε. (Μη μετατρέψιμο)	11.0000	3.7020	100.4000	100.9000	100.5170	100.8980	14/10/2024	521,000	529,563.32	100.4001	A	15/10/2024	98.3001	101.7900

**Σημειώσεις Εταιρικών Ομολόγων**

Ο Όγκος Συναλλαγών υπολογίζεται ως (Τεμάχια) \* (Ονομαστική Τιμή). Η Αξία Συναλλαγών υπολογίζεται ως (Τεμάχια) \* (Ονομαστική Τιμή) \* (Τιμή %) + (Δεδουλευμένοι Τόκοι).

Οι τιμές συναλλαγών των ομολόγων υπολογίζονται ως ποσοστό επί τοις εκατό (%) της ονομαστικής τους τιμής.

Όλα τα ομόλογα έχουν Ονομαστική Αξία εκπεφρασμένη σε Ευρώ (εκτός εάν σημειώνεται διαφορετικά).

## Ομολογιακά Δάνεια Επιχειρήσεων – Οργανωμένη Αγορά (Μη Μετατρέψιμα)

Πλήθος Εισηγμένων Ομολογίων	Ονομαστική αξία	Τιμή έκδοσης	Σημερινό επιτόκιο	Ημερ. λήξης	Διάρκεια (έτη)	Σημείωση	Τοκομερίδιο		Μον. Διασπ.	Ομόλογα Επιχειρήσεων	Δεδ. Τόκος	Αποδ./Λήξη	Κατωτ Τιμή	Ανωτ Τιμή	Τιμή κλεισ. Προηγ.	Κλείσιμο-ημ/νία	Όγκος	Αξία Συναλλαγών	Τελευταία εντολή			Μεγ έτους		
							Κοινό	Προτιμησιακό											Τιμή	Αγορ./ Πώλ.	Ημερομηνία		λαχ έτους	
100,000	1,000.00	1,000.00	5.50	15/12/2028	5	---	2	---	1	IDEAL HOLDINGS A.E. (Μη μετατρέψιμο)	18.6389	4.4300	103.0000	103.2500	103.0750	103.0400	14/10/2024	6,000	6,296.33	102.7500	A	15/10/2024	100.6502	104.1000
200,000	1,000.00	1,000.00	4.25	23/01/2029	5	---	2	---	1	AUTOHELLAS A.T.E.E. (Μη μετατρέψιμο)	10.1528	3.7800	100.7500	101.5000	101.3100	100.5210	14/10/2024	18,000	18,398.85	101.3100	A	15/10/2024	97.5000	101.5000
300,000	1,000.00	1,000.00	2.30	14/12/2028	7	---	6	---	1	ΓΕΚ ΤΕΡΝΑ Α.Ε. (Μη μετατρέψιμο)	7.9861	4.0830	92.6000	92.6001	92.6000	92.9500	14/10/2024	5,000	4,669.93	92.6001	A	15/10/2024	86.5021	92.9900

## Σημειώσεις Εταιρικών Ομολόγων

Ο Όγκος Συναλλαγών υπολογίζεται ως (Τεμάχια) \* (Ονομαστική Τιμή). Η Αξία Συναλλαγών υπολογίζεται ως (Τεμάχια) \* (Ονομαστική Τιμή) \* (Τιμή %) + (Δεδουλευμένοι Τόκοι).

Οι τιμές συναλλαγών των ομολόγων υπολογίζονται ως ποσοστό επί τοις εκατό (%) της ονομαστικής τους τιμής.

Όλα τα ομόλογα έχουν Ονομαστική Αξία εκπεφρασμένη σε Ευρώ (εκτός εάν σημειώνεται διαφορετικά).

**Ομόλογα Ελληνικού Δημοσίου**

Πλήθος Εισηγμ. Ομολογιών	Ονομ. αξία	Σημερινό επιτόκιο	Υπολογισμός Δεδουλευμένων	Ημερ/νία Λήξης [1]	Διάρκεια (έτη)	Σημείωση	Ημερομηνία Πληρ.	Αξία τρέχοντος	Μον. Διασπ.	Ομόλογα Ελληνικού Δημοσίου	Κατωτ Τιμή	Ανωτ Τιμή	Τιμή κλεισ.	Προηγ. Κλείσιμο-ημ/νία	Όγκος	Αξία Συναλλαγών	Τελευταία εντολή Αγορ./ Πώλ. Ημερομηνία
3,000,000	1,000.00	4.13	Πργμ/Πργμ	15/06/2054	30	---	15/06	4.13	1	ΟΕΔ-ΣΤΘ-150654-30X-4,125-1,000	---	---	---	---	---	---	---
4,700,000	1,000.00	1.88	Πργμ/Πργμ	04/02/2035	15	---	04/02	1.88	1	ΟΕΔ-ΣΤΘ-040235-15X-1,875-1,000	---	---	---	---	---	---	---
6,000,000	1,000.00	0.75	Πργμ/Πργμ	18/06/2031	10	---	18/06	0.75	1	ΟΕΔ-ΣΤΘ-180631-10X-0,750-1,000	---	---	---	---	---	---	---
3,600,000	1,000.00	3.88	Πργμ/Πργμ	15/06/2028	5	---	15/06	3.88	1	ΟΕΔ-ΣΤΘ-150628-05X-3,875-1,000	---	---	---	---	---	---	---
5,962,747,327	1.00	3.75	Πργμ/Πργμ	30/01/2028	10	---	/02 - 01/02 - 31/	3.75	1	ΟΕΔ-ΣΤΘ-300128-10X-3,750-1,00	---	---	---	85.4610 13/07/2018	---	---	1.0000 A 28/11/2018
7,067,309,386	1.00	3.90	Πργμ/Πργμ	30/01/2033	15	---	/02 - 01/02 - 31/	3.90	1	ΟΕΔ-ΣΤΘ-300133-15X-3,900-1,00	---	---	---	78.6730 13/07/2018	---	---	1.0000 A 28/11/2018
5,622,848,349	1.00	4.00	Πργμ/Πργμ	30/01/2037	19	---	/02 - 01/02 - 31/	4.00	1	ΟΕΔ-ΣΤΘ-300137-19X-4,000-1,00	---	---	---	77.0370 13/07/2018	---	---	1.0000 A 28/11/2018
5,476,770,669	1.00	4.20	Πργμ/Πργμ	30/01/2042	24	---	/02 - 01/02 - 31/	4.20	1	ΟΕΔ-ΣΤΘ-300142-24X-4,200-1,00	---	---	---	77.7640 13/07/2018	---	---	1.0000 A 28/11/2018
4,450,000	1,000.00	3.38	Πργμ/Πργμ	15/06/2034	10	---	15/06	3.38	1	ΟΕΔ-ΣΤΘ-150634-10X-3,375-1,000	---	---	---	---	---	---	---
40,248,141	1.00	4.30	Πργμ/Πργμ	24/02/2025	13	---	24/02	4.30	1	ΟΕΔ-ΣΤΘ-240225-13X-2,000-1,00	---	---	---	10.0000 22/06/2015	---	---	---
59,586,043	1.00	4.30	Πργμ/Πργμ	24/02/2026	14	---	24/02	4.30	1	ΟΕΔ-ΣΤΘ-240226-14X-2,000-1,00	---	---	---	10.0000 22/06/2015	---	---	---
41,118,344	1.00	4.30	Πργμ/Πργμ	24/02/2027	15	---	24/02	4.30	1	ΟΕΔ-ΣΤΘ-240227-15X-2,000-1,00	---	---	---	10.0000 22/06/2015	---	---	---
45,137,734	1.00	4.30	Πργμ/Πργμ	24/02/2028	16	---	24/02	4.30	1	ΟΕΔ-ΣΤΘ-240228-16X-2,000-1,00	---	---	---	10.0000 22/06/2015	---	---	---
61,768,888	1.00	4.30	Πργμ/Πργμ	24/02/2029	17	---	24/02	4.30	1	ΟΕΔ-ΣΤΘ-240229-17X-2,000-1,00	---	---	---	10.0000 22/06/2015	---	---	---
54,567,744	1.00	4.30	Πργμ/Πργμ	24/02/2030	18	---	24/02	4.30	1	ΟΕΔ-ΣΤΘ-240230-18X-2,000-1,00	---	---	---	10.0000 22/06/2015	---	---	---
37,541,515	1.00	4.30	Πργμ/Πργμ	24/02/2031	19	---	24/02	4.30	1	ΟΕΔ-ΣΤΘ-240231-19X-2,000-1,00	---	---	---	10.0000 22/06/2015	---	---	---
37,558,317	1.00	4.30	Πργμ/Πργμ	24/02/2032	20	---	24/02	4.30	1	ΟΕΔ-ΣΤΘ-240232-20X-2,000-1,00	---	---	---	10.0000 22/06/2015	---	---	---
37,473,732	1.00	4.30	Πργμ/Πργμ	24/02/2033	21	---	24/02	4.30	1	ΟΕΔ-ΣΤΘ-240233-21X-2,000-1,00	---	---	---	10.0000 22/06/2015	---	---	---
33,888,293	1.00	4.30	Πργμ/Πργμ	24/02/2034	22	---	24/02	4.30	1	ΟΕΔ-ΣΤΘ-240234-22X-2,000-1,00	---	---	---	10.0000 22/06/2015	---	---	---
35,177,800	1.00	4.30	Πργμ/Πργμ	24/02/2035	23	---	24/02	4.30	1	ΟΕΔ-ΣΤΘ-240235-23X-2,000-1,00	---	---	---	10.0000 22/06/2015	---	---	---
35,547,268	1.00	4.30	Πργμ/Πργμ	24/02/2036	24	---	24/02	4.30	1	ΟΕΔ-ΣΤΘ-240236-24X-2,000-1,00	---	---	---	10.0000 22/06/2015	---	---	---
40,246,306	1.00	4.30	Πργμ/Πργμ	24/02/2037	25	---	24/02	4.30	1	ΟΕΔ-ΣΤΘ-240237-25X-2,000-1,00	---	---	---	10.0000 22/06/2015	---	---	---
37,643,952	1.00	4.30	Πργμ/Πργμ	24/02/2038	26	---	24/02	4.30	1	ΟΕΔ-ΣΤΘ-240238-26X-2,000-1,00	---	---	---	10.0000 22/06/2015	---	---	---
36,977,100	1.00	4.30	Πργμ/Πργμ	24/02/2039	27	---	24/02	4.30	1	ΟΕΔ-ΣΤΘ-240239-27X-2,000-1,00	---	---	---	10.0000 22/06/2015	---	---	---
41,615,000	1.00	4.30	Πργμ/Πργμ	24/02/2040	28	---	24/02	4.30	1	ΟΕΔ-ΣΤΘ-240240-28X-2,000-1,00	---	---	---	10.0000 22/06/2015	---	---	---
42,227,208	1.00	4.30	Πργμ/Πργμ	24/02/2041	29	---	24/02	4.30	1	ΟΕΔ-ΣΤΘ-240241-29X-2,000-1,00	---	---	---	10.0000 22/06/2015	---	---	---
68,288,487	1.00	4.30	Πργμ/Πργμ	24/02/2042	30	---	24/02	4.30	1	ΟΕΔ-ΣΤΘ-240242-30X-2,000-1,00	---	---	---	10.0000 22/06/2015	---	---	---
4,250,000	1,000.00	3.88	Πργμ/Πργμ	12/03/2029	10	---	12/03	3.88	1	ΟΕΔ-ΣΤΘ-120329-10X-3,875-1,000	---	---	---	---	---	100.0000	A 15/10/2019
4,500,000	1,000.00	0.00	Πργμ/Πργμ	12/02/2026	5	---	12/02	0.00	1	ΟΕΔ-ΣΤΘ-120226-05X-0,000-1,000	---	---	---	---	---	---	---
2,209,163	1,000.00	3.38	Πργμ/Πργμ	15/02/2025	7	---	15/02	3.38	1	ΟΕΔ-ΣΤΘ-150225-07X-3,375-1,000	---	---	---	---	---	---	---
964,000	1,000.00	3.25	Πργμ/Πργμ	20/03/2025	6	---	20/03	3.25	1	ΟΕΔ-ΣΤΘ-200325-06X-3,250-1,000	---	---	---	---	---	---	---
2,100,000	1,000.00	3.55	Πργμ/Πργμ	20/03/2026	7	---	20/03	3.55	1	ΟΕΔ-ΣΤΘ-200326-07X-3,550-1,000	---	---	---	---	---	---	---
5,500,000	1,000.00	1.50	Πργμ/Πργμ	18/06/2030	10	---	18/06	1.50	1	ΟΕΔ-ΣΤΘ-180630-10X-1,500-1,000	---	---	---	---	---	---	---
3,500,000	1,000.00	4.38	Πργμ/Πργμ	18/07/2038	15	---	18/07	4.38	1	ΟΕΔ-ΣΤΘ-180738-15X-4,375-1,000	---	---	---	---	---	---	---

**Σημειώσεις Ομολόγων Ελλ. Δημοσίου**

Ο Όγκος Συναλλαγών υπολογίζεται ως (Τεμάχια) \* (Ονομαστική Τιμή). Η Αξία Συναλλαγών υπολογίζεται ως (Τεμάχια) \* (Ονομαστική Τιμή) \* (Τιμή %) + (Δεδουλευμένοι Τόκοι)

Η Αξία του τρέχοντος τοκομεριδίου για τις εκδόσεις Ονομαστικής Αξίας 0,01 ευρώ, αναφέρεται σε Ονομαστική Αξία 100 ευρώ.

FLR (= Floating Interest Rate) Ομόλογο Μεταβλητού Επιτοκίου.

[1] - Η Ημερομηνία Λήξης της τοκοφόρου περιόδου και η Ημερομηνία Πληρωμής του τοκομεριδίου.

**Ομόλογα Ελληνικού Δημοσίου**

Πλήθος Εισηγμ. Ομολογιών	Ονομ. αξία	Σημερινό επιτόκιο	Υπολογισμός Δεδουλευμένων	Ημερ/νία Λήξης [1]	Διάρκεια (έτη)	Σημείωση	Ημερομηνία Πληρ.	Αξία τρέχοντος	Μον. Διαπρ.	Ομόλογα Ελληνικού Δημοσίου	Κατωτ Τιμή	Ανωτ Τιμή	Τιμή κλεισ.	Προηγ. Κλείσιμο-ημ/νία	Όγκος	Αξία Συναλλαγών	Τελευταία εντολή Αγορ./ Πώλ. Ημερομηνία
40,000	1,000.00	3.91	FLR	Πργμ/360	18/09/2025	1	---	18/09 - 18/03	---	1	ΟΕΔ-ΚΥΜ-180925-01X-3,915-1,000	---	---	---	---	---	---
5,364,250	1,000.00	3.25		Πργμ/Πργμ	20/03/2050	30	---	20/03	3.25	1	ΟΕΔ-ΣΤΘ-200350-30X-3,250-1,000	---	---	---	---	---	---
3,924,361	1,000.00	2.00		Πργμ/Πργμ	22/04/2027	7	---	22/04	2.00	1	ΟΕΔ-ΣΤΘ-220427-07X-2,000-1,000	---	---	---	---	---	99.9000 A 22/04/2020
2,500,000	1,000.00	1.88		Πργμ/Πργμ	23/07/2026	7	---	23/07	1.88	1	ΟΕΔ-ΣΤΘ-230726-07X-1,875-1,000	---	---	---	---	---	---
4,900,000	1,000.00	4.25		Πργμ/Πργμ	15/06/2033	10	---	15/06	4.25	1	ΟΕΔ-ΣΤΘ-150633-10X-4,250-1,000	---	---	---	---	---	---
3,500,000	1,000.00	1.88		Πργμ/Πργμ	24/01/2052	30	---	24/01	1.88	1	ΟΕΔ-ΣΤΘ-240152-30X-1,875-1,000	---	---	---	---	---	---
3,700,000	1,000.00	1.75		Πργμ/Πργμ	18/06/2032	10	---	18/06	1.75	1	ΟΕΔ-ΣΤΘ-180632-10X-1,750-1,000	---	---	---	---	---	---
2,200,000	1,000.00	1.13	FLR	Πργμ/360	15/12/2027	5	---	- 15/12 - 15/03 -	---	1	ΟΕΔ-ΚΥΜ-151227-05X-1,130-1,000	---	---	---	---	---	102.1600 A 30/12/2022

**Σημειώσεις Ομολόγων Ελλ. Δημοσίου**

Ο Όγκος Συναλλαγών υπολογίζεται ως (Τεμάχια) \* (Ονομαστική Τιμή). Η Αξία Συναλλαγών υπολογίζεται ως (Τεμάχια) \* (Ονομαστική Τιμή) \* (Τιμή %) + (Δεδουλευμένοι Τόκοι)

Η Αξία του τρέχοντος τοκομεριδίου για τις εκδόσεις Ονομαστικής Αξίας 0,01 ευρώ, αναφέρεται σε Ονομαστική Αξία 100 ευρώ.

FLR (= Floating Interest Rate) Ομόλογο Μεταβλητού Επιτοκίου.

[1] - Η Ημερομηνία Λήξης της τοκοφόρου περιόδου και η Ημερομηνία Πληρωμής του τοκομεριδίου.

Έντοκα Γραμμάτια & Zero Coupon Ομόλογα Ελληνικού Δημοσίου

Ημερ/ία	Διάρκειας 13 εβδομάδων									Διάρκειας 26 εβδομάδων									Διάρκειας 52 εβδομάδων								
	Ημερ/ία Λήξης	Αρχικό Επικόμιο	Πλήθος Εισηγμένων	Ονομική αξία	Τιμή έκδοσης	Τελευταία Τιμή	Συναλλαγή Ημερομηνία	Όγκος Συναλλαγών	Σημ.	Ημερ/ία Λήξης	Αρχικό Επικόμιο	Πλήθος Εισηγμένων	Ονομ/κή αξία	Τιμή έκδοσης	Τελευταία Τιμή	Συναλλαγή Ημερομηνία	Όγκος Συναλλαγών	Σημ.	Ημερ/ία Λήξης	Αρχικό Επικόμιο	Πλήθος Εισηγμένων	Ονομ/κή αξία	Τιμή έκδοσης	Τελευταία Τιμή	Συναλλαγή Ημερομηνία	Όγκος Συναλλαγών	Σημ.
08/12/2023	---	---	---	---	---	---	---	---	---	---	---	---	---	---	---	---	---	---	06/12/2024	3.70	600,000	1,000.00	963.90	---	---	---	---
08/03/2024	---	---	---	---	---	---	---	---	---	---	---	---	---	---	---	---	---	---	07/03/2025	3.73	812,500	1,000.00	963.70	---	---	---	---
07/06/2024	---	---	---	---	---	---	---	---	---	---	---	---	---	---	---	---	---	---	06/06/2025	3.34	600,000	1,000.00	967.30	---	---	---	---
06/09/2024	---	---	---	---	---	---	---	---	---	---	---	---	---	---	---	---	---	---	05/09/2025	2.82	600,000	1,000.00	972.28	---	---	---	---

## Ημερήσιο Δελτίο Τιμών

Έτος: 145 Αύξων Αριθμός Συνεδρίασης: 196

Ενότητα 5: Ομόλογα Ελληνικού Δημοσίου Διαπραγματεύσιμα με τη Μέθοδο Εκφώνησης - Αντιφώνησης

Τρίτη, 15 Οκτωβρίου, 2024

Ομόλογα σε Κυκλοφορία	Νόμισμα / Ελάχιστη διαπραγ.	Ημερομηνία Πληρ.	Αξία τρέχοντος τοκομεριδίου	Σημείωση	Τοκομερίδιο	Μονάδα διαπίσης	Ημερ/νία Έκδοσης	Διάρκεια (έτη)	Σημερινό επιτόκιο	Υ.Δ.Τ σε ημέρες	Ομόλογα	Τελευταία τιμή προηγ.	Τελευτ. Τιμή	Εκφ. τοις μετρητοίς (€) Αγορ. / Πώλ	μετροίς (€) Ημερομηνία	Συναλλαγές σε τμχ	Ελάχιστο ζωής	Μέγιστο ζωής	
0	GBP / 10	01/12	0.25	---	67	1	01/12/1928	100	2.5	360	Ε.Κ.Τ.Ε.	---	---	---	---	---	---	---	
103,746	GBP / 10	01/12	0.25	---	65	1	01/12/1930	98	2.5	360	Ε.Κ.Τ.Ε. σειρά	2.27	05/02/1996	2.27	Π	05/02/1996	---	2.27	2.27

## Νομικών Προσώπων και Εταιρειών σε Συνάλλαγμα και Ευρο

## Σημειώσεις Ομολόγων Ελλ. Δημοσίου

Υ.Δ.Τ: Υπολογισμός Δεδουλευμένων Τόκων.

FLR (= Floating Interest Rate) Ομόλογο Μεταβλητού Επιτοκίου.

Η ελάχιστη διαπραγματεύσιμη Ονομαστική Αξία για όλους τους Άυλους Τίτλους του Δημοσίου είναι τα 100 Ευρώ.

(μφρ-0)

**Πίνακας Μελών Χρηματιστηρίου Αθηνών και Μελών ΕΤ.ΕΚ.**

Επωνυμία	Διεύθυνση	Τηλέφωνο	Φαξ	Αγορά Μετοχών			Αγορά Παραγώγων		Μέλη ΕΤ.ΕΚ.	
				Μέλος Αγοράς	Μέλος εξ Αποστάσεως	Ειδικός Διαπρήτης	Διαπρήτης	Ειδικός Διαπρήτης	Γενικό Εκκαθ/στικό	Άμεσο Εκκαθ/στικό
AEONIC SECURITIES C.I.F. P.L.C.	ΛΑΪΟΥ 6, ΓΡ. 301B, ANNA COURT ,	35725337600		a						
ARGUS STOCKBROKERS LTD	25 ΛΕΩΦΟΡΟΣ ΔΗΜΟΣΘΕΝΗ ΣΕΒΕΡΗ 25 ,	0035722717000		a	a		a			
ATHLOS CAPITAL INVESTMENT SERVICES LTD	17 STASINOU AVENUE,BEDIZIA TOWER, 6TH & 7TH FL. ,	35722110777		a	a					
ATLANTIC SECURITIES LTD	ΠΡΟΔΡΟΜΟΥ 37 37,	0035722445400		a	a					
ΑΧΟΝ ΧΡΗΜΑΤΙΣΤΗΡΙΑΚΗ Α.Ε.Π.Ε.Υ.	ΣΤΑΔΙΟΥ 48 48, ΑΘΗΝΑ	2103363800		a			a			
ΒΕΤΑ ΧΡΗΜΑΤΙΣΤΗΡΙΑΚΗ Α.Ε.Π.Ε.Υ.	Λ.ΑΛΕΞΑΝΔΡΑΣ 29 29 , ΑΘΗΝΑ	210 6478900		a		a	a			a
BNP PARIBAS S.A.	ΛΑΜΨΑΚΟΥ 2 , ΑΘΗΝΑ	2107468525							a	
BOFA SECURITIES EUROPE SA	51 RUE LA BOÏTIE ,	+33 153655555		a	a					
CITIGROUP GLOBAL MARKETS EUROPE AG	REUTERWEG 16 16,	+49 691366-0		a	a					
CITIGROUP GLOBAL MARKETS LIMITED	33 CANADA SQUARE -CANARY WHARF 1,	+44 02079864000		a						
CREDIT SUISSE BANK (EUROPE), S.A.	CALLE AYALA 42, 3A PLANTA-B MADRID ,	+34917916000		a						
CREDIT SUISSE SECURITIES (EUROPE) LIMITED	ONE CABOT SQUARE 1 , LONDON	+44 2078888888		a						
DEUTSCHE BANK AG	GREAT WINCHESTER STREET 1 , LONDON	+44 20 754 54209	00441133361437		a					
EUROBANK EQUITIES ΜΟΝΟΠΡΟΣΩΠΗ Α.Ε.Π.Ε.Υ.	ΦΙΛΕΛΛΗΝΩΝ 10 & ΞΕΝΟΦΩΝΤΟΣ 13 , ΑΘΗΝΑ	2103720425		a		a	a			a
EUROCORP Α.Ε.Π.Ε.Υ.	ΠΛ.ΦΙΛΙΚΗΣ ΕΤΑΙΡΕΙΑΣ 14 14, ΑΘΗΝΑ	2107263600		a			a			a
EUROTRUST ΧΡΗΜΑΤΙΣΤΗΡΙΑΚΗ Α.Ε.Π.Ε.Υ.	ΣΕΒΑΣΤΟΥΠΟΛΕΩΣ 113 113, ΑΘΗΝΑ	2103363100		a						
EUROXX ΧΡΗΜΑΤΙΣΤΗΡΙΑΚΗ Α.Ε.Π.Ε.Υ.	ΠΑΛΑΙΟΛΟΓΟΥ 7, ΧΑΛΑΝΔΡΙ	(210)-6879400	(210)-6879401	a		a	a			a
	ΠΑΛΑΙΟΛΟΓΟΥ 7, ΧΑΛΑΝΔΡΙ	+30 2106879400	210-6879401							
FREEDOM FINANCE EUROPE LTD	ΧΡΗΣΤΑΚΗ ΚΡΑΝΟΥ 20 ,	035725257786		a	a					
GLOBAL CAPITAL SECURITIES & FINANCIAL SERVICES LTD	Λ.ΑΡΧΙΕΠΙΣΚΟΠΟΥ ΜΑΚΑΡΙΟΥ Γ50 50,	0035722710710		a	a					
GREENPOST TRADING EUROPE LTD	KIMONOS 3, ACROPOLIS MANSIONS, 2ND FLOOR, FLAT/OFFICE 202 ,	035722521389		a	a					
HSBC CONTINENTAL EUROPE	Λ.ΜΕΣΣΟΓΕΙΩΝ 109-111 109-111,	2106960000							a	
INDEX ΧΡΗΜΑΤΙΣΤΗΡΙΑΚΗ Α.Ε.Π.Ε.Υ.	ΔΡΑΓΑΤΣΑΝΙΟΥ 6 6, ΑΘΗΝΑ	2103213920		a						
LAIKI FINANCIAL SERVICES LTD	ΛΕΩΦ. ΒΥΡΩΝΟΣ 26, ΛΕΥΚΩΣΙΑ ΚΥΠΡΟΥ	357 22367367	357 22718567		a					
MEGA EQUITY SECURITIES & FINANCIAL SERVICES PUBLIC LTD	ΛΕΩΦ.ΓΡΙΒΑ ΔΙΓΕΝΗ 42-44 42-44,	0035722711711		a	a		a			
MERIT ΧΡΗΜΑΤΙΣΤΗΡΙΑΚΗ Α.Ε.Π.Ε.Υ.	ΣΟΦΟΚΛΕΟΥΣ 5 5, ΑΘΗΝΑ	2141008814		a		a	a			a
MERRILL LYNCH INTERNATIONAL	2 KING EDWARD STREET 2 , LONDON	+44 20276281000		a						
NUNTIUS ΧΡΗΜΑΤΙΣΤΗΡΙΑΚΗ ΜΟΝΟΠΡ.Α.Ε.Π.Ε.Υ.	ΔΡΑΓΑΤΣΑΝΙΟΥ 6 6, ΑΘΗΝΑ	2103350599		a			a			
ONE PLUS CAPITAL LIMITED	75 PRODRΟΜΟΥ AVENUE NICOSIA 1307 ,	35722873760		a	a					
PROCHOICE CHRIMATISTIRIAKI LTD	ΛΕΩΦ.ΣΠΥΡΟΥ ΚΥΠΡΙΑΝΟΥ 57, ΑΚΙΝΗΤΑ Φ 57,	035724661192		a	a					
SHARELINK SECURITIES & FINANCIAL SERVICES LTD	HOUSE-ΘΕΟΤΟΚΗ 6 ΜΕΓΑΡΟ ΕΛΛΗΝΑ 6 ,	+357 22554200		a			a			
SOCIETE GENERALE S.A.	17 COURS VALMY, CEDEX ,	+157290504		a	a		a			



**Πίνακας Μελών Χρηματιστηρίου Αθηνών και Μελών ΕΤ.ΕΚ.**

Επωνυμία			Αγορά Μετοχών			Αγορά Παραγώγων		Μέλη ΕΤ.ΕΚ.	
Διεύθυνση	Τηλέφωνο	Φαξ	Μέλος Αγοράς	Μέλος εξ Αποστάσεως	Ειδικός Διαπρήτης	Διαπρήτης	Ειδικός Διαπρήτης	Γενικό Εκκαθιστικό	Άμεσο Εκκαθιστικό
<b>SOLIDUS SECURITIES Α.Ε.Π.Ε.Υ.</b>			a			a			a
ΛΟΥΙΖΗΣ ΡΙΑΝΚΟΥΡ 64 64, ΑΘΗΝΑ	2106900605								
<b>THE CYPRUS INVESTMENT &amp; SECURITIES CORPORATION LTD</b>			a	a					
1 AG. ΠΡΟΚΟΡΙΟΥ & POSIDONOS 1ST FLOOR 154,	0035722121700								
<b>UBS EUROPE SE</b>			a	a					
OPERNTURM, BOCKENHEIMER LANDSTRASSE 2-4 ,	496921790								
<b>UBS LIMITED</b>				a					
FINSBURY AVENUE 1 , LONDON	+44 2075687135								
<b>VIGOR FINANCE Α.Ε.Π.Ε.Υ.</b>			a		a	a	a		
ΨΥΧΑΡΗ 14 , ΝΕΟ ΨΥΧΙΚΟ	2106718400								
<b>Α. ΣΑΡΡΗΣ ΧΡΗΜΑΤΙΣΤΗΡΙΑΚΗ Α.Ε.Π.Ε.Υ</b>			a						
ΔΡΑΓΑΤΣΑΝΙΟΥ 6 6, ΑΘΗΝΑ	2103367700								
<b>ΑΛΦΑ FINANCE ΜΟΝΟΠΡΟΣΩΠΗ ΑΕΠΕΥ</b>			a		a	a	a		a
ΠΑΝΕΠΙΣΤΗΜΙΟΥ 45 5, ΑΘΗΝΑ	2103677400								
<b>ΑΛΦΑ ΤΡΑΠΕΖΑ ΑΝΩΝΥΜΗ ΕΤΑΙΡΙΑ</b>								a	
ΣΤΑΔΙΟΥ 40 , ΑΘΗΝΑ	2103260000								
<b>Γ. Α. ΠΕΡΒΑΝΑΣ ΧΡΗΜΑΤΙΣΤΗΡΙΑΚΗ Α.Ε.Π.Ε.Υ</b>			a						
ΣΟΦΟΚΛΕΟΥΣ 7-9 7-9, ΑΘΗΝΑ	2103727200								
<b>ΕΘΝΙΚΗ ΤΡΑΠΕΖΑ ΤΗΣ ΕΛΛΑΔΟΣ Α.Ε.</b>			a		a	a		a	
ΑΚΑΔΗΜΙΑΣ 68, ΑΘΗΝΑ	(210)-3328817	(210)-3328678							
ΑΙΟΛΟΥ 86, ΑΘΗΝΑ	(210)-3341000	(210)-3228187							
<b>ΕΘΝΙΚΗ ΧΡΗΜΑΤΙΣΤΗΡΙΑΚΗ ΜΟΝΟΠΡΟΣΩΠΗ ΑΕΠΕΥ</b>			a		a	a	a		
ΛΕΩΦΟΡΟΣ ΑΘΗΝΩΝ 128-132 & ΙΦΙΓΕΝΙΑΣ 66, ΑΘΗΝΑ	2103328784								
<b>ΕΛΛΗΝΙΚΗ ΤΡΑΠΕΖΑ (ΕΠΕΝΔΥΣΕΙΣ) ΛΤΔ</b>				a					
ΛΕΩΦ.ΚΥΡΙΑΚΟΥ ΜΑΤΣΗ 31 - ΤΘ 24747 , ΛΕΥΚΩΣΙΑ ΚΥΠΡΟΥ	+357 22500100	357 22500110							
<b>ΕΛΛΗΝΟΑΜΕΡΙΚΑΝΙΚΗ ΧΡΗΜΑΤΙΣΤΗΡΙΑΚΗ ΑΕΠΕΥ</b>			a		a	a			a
ΑΝΔΡΕΑ ΠΑΠΑΝΔΡΕΟΥ 27 27, ΜΑΡΟΥΣΙ	2103311100								
<b>Ι. Χ. ΜΑΥΡΙΚΗΣ ΧΡΗΜΑΤΙΣΤΗΡΙΑΚΗ Α.Ε.Π.Ε.Υ</b>			a						
ΣΟΦΟΚΛΕΟΥΣ 5 5, ΑΘΗΝΑ	2103216730								
<b>ΚΑΠΠΑ ΧΡΗΜΑΤΙΣΤΗΡΙΑΚΗ Α.Ε.Π.Ε.Υ.</b>			a			a			
ΒΑΛΛΩΡΙΤΟΥ 15 15, ΑΘΗΝΑ	2103678600								
<b>ΚΑΡΑΜΑΝΟΦ ΧΡΗΜΑΤΙΣΤΗΡΙΑΚΗ Α.Ε.Π.Ε.Υ.</b>			a						
ΠΛ.ΑΓ.ΘΕΟΔΩΡΩΝ 2 2, ΑΘΗΝΑ	2103212947								
<b>ΚΥΚΛΟΣ ΧΡΗΜΑΤΙΣΤΗΡΙΑΚΗ Α.Ε.Π.Ε.Υ.</b>			a			a			
ΧΑΡΙΛΑΟΥ ΤΡΙΚΟΥΠΗ 6-8-10 39, ΑΘΗΝΑ	2103364300								
<b>ΛΕΩΝ ΔΕΠΟΛΑΣ ΧΡΗΜΑΤΙΣΤΗΡΙΑΚΗ Α.Ε.Π.Ε.Υ.</b>			a		a	a			
ΧΡΗΣΤΟΥ ΛΑΔΑ 1 1, ΑΘΗΝΑ	2103213276 -28								
<b>Ν. ΧΡΥΣΟΧΟΙΔΗΣ ΧΡΗΜΑΤΙΣΤΗΡΙΑΚΗ Α.Ε.Π.Ε.Υ</b>			a			a			a
ΣΟΦΟΚΛΕΟΥΣ 7-9 7-9, ΑΘΗΝΑ	2103213913								
<b>ΠΑΓΚΡΗΤΙΑ ΤΡΑΠΕΖΑ ΑΝΩΝΥΜΗ ΕΤΑΙΡΕΙΑ</b>								a	
ΙΚΑΡΟΥ 5 ,	2810338746								
<b>ΠΑΝΤΕΛΑΚΗΣ ΧΡΗΜΑΤΙΣΤΗΡΙΑΚΗ Α.Ε.Π.Ε.Υ</b>			a		a	a	a		
ΕΘΝΙΚΗΣ ΑΝΤΙΣΤΑΣΕΩΣ 57, ΚΤΙΡΙΟ Β 57, ΧΑΛΑΝΔΡΙ	2106965000								
<b>ΠΕΙΡΑΙΩΣ ΜΟΝΟΠΡΟΣΩΠΗ Α.Ε.Π.Ε.Υ.</b>			a		a	a	a		a
ΣΤΑΔΙΟΥ 10 10, ΑΘΗΝΑ	2103354100								
<b>ΣΤ. ΕΜ. ΛΑΥΡΕΝΤΑΚΗΣ ΧΡΗΜΑΤΙΣΤΗΡΙΑΚΗ Α.Ε.Π.Ε.Υ.</b>			a						
ΣΟΦΟΚΛΕΟΥΣ 7-9 7-9, ΑΘΗΝΑ	2103213336								
<b>ΤΡΑΠΕΖΑ EUROBANK ΑΕ</b>								a	
ΟΘΩΝΟΣ 8 , ΑΘΗΝΑ	2144043907								
<b>ΤΡΑΠΕΖΑ ΟΡΤΙΜΑ BANK Α.Ε.</b>			a		a	a	a	a	
ΑΙΓΙΑΛΕΙΑΣ 32 & ΠΑΡΑΔΕΙΣΟΥ , ΜΑΡΟΥΣΙ	210 8173000								
<b>ΤΡΑΠΕΖΑ ΠΕΙΡΑΙΩΣ ΑΝΩΝΥΜΟΣ ΕΤΑΙΡΕΙΑ</b>			a			a		a	
ΑΜΕΡΙΚΗΣ 4 , ΑΘΗΝΑ	2103335000								

**Γνωστοποιήσεις Συναλλαγών - Κατάλογος Υπόχρεων Προσώπων**

Ημερομηνία Υποβολής [1]	Επωνυμία	Λόγος Υποβολής [2]	Υπόχρεος	Ιδιότητα Υπόχρεου	Σχέση με τον Υπόχρεο	Ημερομηνία Συναλλαγής	Αγορά	Όγκος Συναλλαγών	Αξία Συναλλαγών	Φύση Συναλλαγής [3]	Είδος Χρηματικού μέσου	Παρατηρήσεις [4]
15/10/2024	EUROBANK ERGASIAS YΠHPPECIZQN KAI CΥMMETOXQN A.E.	B	BACTIΛEIOY KΩNCTANTINOCT	Μέλος ΔC EκτελεCτικό	CTνδεόμενο Νομικό ΠρόCTωπο	11/10/2024	ΠΑΡΑΓΩΓΩΝ ΧΑ	75	14,925.00	A	Παράγωγο	1
15/10/2024	EUROBANK ERGASIAS YΠHPPECIZQN KAI CΥMMETOXQN A.E.	B	BACTIΛEIOY KΩNCTANTINOCT	Μέλος ΔC EκτελεCτικό	CTνδεόμενο Νομικό ΠρόCTωπο	11/10/2024	AΞIΩΝ ΧΑ	171,360	339,991.41	Π	Μετοχή	1
15/10/2024	EUROBANK ERGASIAS YΠHPPECIZQN KAI CΥMMETOXQN A.E.	B	BACTIΛEIOY KΩNCTANTINOCT	Μέλος ΔC EκτελεCτικό	CTνδεόμενο Νομικό ΠρόCTωπο	11/10/2024	AΞIΩΝ ΧΑ	30,587	59,751.70	A	Μετοχή	1
15/10/2024	EUROBANK ERGASIAS YΠHPPECIZQN KAI CΥMMETOXQN A.E.	B	BACTIΛEIOY KΩNCTANTINOCT	Μέλος ΔC EκτελεCτικό	CTνδεόμενο Νομικό ΠρόCTωπο	11/10/2024	AΞIΩΝ ΧΑ	90,424	177,451.25	Π	Μετοχή	1
15/10/2024	EUROBANK ERGASIAS YΠHPPECIZQN KAI CΥMMETOXQN A.E.	B	BACTIΛEIOY KΩNCTANTINOCT	Μέλος ΔC EκτελεCτικό	CTνδεόμενο Νομικό ΠρόCTωπο	11/10/2024	AΞIΩΝ ΧΑ	90,424	177,320.75	A	Μετοχή	1
15/10/2024	EUROBANK ERGASIAS YΠHPPECIZQN KAI CΥMMETOXQN A.E.	B	BACTIΛEIOY KΩNCTANTINOCT	Μέλος ΔC EκτελεCτικό	CTνδεόμενο Νομικό ΠρόCTωπο	14/10/2024	ΠΑΡΑΓΩΓΩΝ ΧΑ	20	3,920.00	Π	Παράγωγο	1
15/10/2024	EUROBANK ERGASIAS YΠHPPECIZQN KAI CΥMMETOXQN A.E.	B	BACTIΛEIOY KΩNCTANTINOCT	Μέλος ΔC EκτελεCτικό	CTνδεόμενο Νομικό ΠρόCTωπο	14/10/2024	AΞIΩΝ ΧΑ	93,057	184,193.66	A	Μετοχή	1
15/10/2024	EUROBANK ERGASIAS YΠHPPECIZQN KAI CΥMMETOXQN A.E.	B	BACTIΛEIOY KΩNCTANTINOCT	Μέλος ΔC EκτελεCτικό	CTνδεόμενο Νομικό ΠρόCTωπο	14/10/2024	AΞIΩΝ ΧΑ	63,346	124,653.40	Π	Μετοχή	1
15/10/2024	EUROBANK ERGASIAS YΠHPPECIZQN KAI CΥMMETOXQN A.E.	B	BACTIΛEIOY KΩNCTANTINOCT	Μέλος ΔC EκτελεCτικό	CTνδεόμενο Νομικό ΠρόCTωπο	14/10/2024	AΞIΩΝ ΧΑ	63,346	124,476.25	A	Μετοχή	1
15/10/2024	EUROBANK ERGASIAS YΠHPPECIZQN KAI CΥMMETOXQN A.E.	A	ΓIANNAKAΛHCT IA KΩBOCT	DEPUTY CEO EΠIKEΦAΛHCT RETAIL AND DIGITAL BANKING	O Iδιoc	27/09/2024	AΞIΩΝ ΧΑ	2,314	4,861.71	Π	Μετοχή	1
15/10/2024	PREMIA ANΩNYMOCT ETAIPEIA EΠENΔYCEΩN CE AKINHTE ΠEPIOYCTIA	A	ΠEXΛIBANIΔHCT KΩNCTANTINOCT	λoc Διευθυντήc	O Iδιoc	10/10/2024	AΞIΩΝ ΧΑ	2,000	2,408.40	Π	Μετοχή	6
15/10/2024	SPACE HELLAS ANΩNYMH ETAIPEIA CTCTHΜATA KAI YΠHPPECTECT TΗΛEΠIKOIΩNIΩN, ΠIHPPOΦOPIKHCT, ACFAΛEICTC - IDI	A	MΠEAAOC ΠANAΓIΩTHCT	AntnpόeδpoC ΔC	O Iδιoc	14/10/2024	EKTOC AΓOPΩN	13,000	0.00	Π	Μετοχή	1
15/10/2024	AAOYMYA BIOMHXANIA AAOYMINIOY A.E.	A	BOYΓAPAKHCT CTHTPIOC	λoc Διευθυντήc	O Iδιoc	11/10/2024	AΞIΩΝ ΧΑ	1,000	3,013.90	A	Μετοχή	1
15/10/2024	PEBOΪA ANΩNYMOCT EΛΛHNIKH ETAIPIA ΠETPEAIOEIDΩN	A	PYCTCOC EYATEOC	Διευθ. Cύμβouλοc	O Iδιoc	14/10/2024	AΞIΩΝ ΧΑ	6,700	11,734.68	A	Μετοχή	1

**CTημειώCTεCT ΓνωCTοποιήCTεων Cυναλλαγών**

Για περιCTότερεCT πληροφορίεCT επί των γνωCTοποιήCTεων CTναλλαγών επιCTκεφτείτε την ιCTοCTελίδα <http://athexgroup.gr/el/web/guest/companies-info-trade-notifications>

[1] - Η Ημερομηνία Υποβολήc αφορά την Ημερομηνία που η ΓνωCTοποίηση παρελήφθεi από το Χ.Α.

[2] - Λόγοc Υποβολήc: A: ΠρόCTωπο που αCTκεί Διευθυντικά καθήκοντα, B: ΠρόCTωπο που έχει CTνενο δεCTμό με πρόCTωπο που αCTκεί Διευθυντικά καθήκοντα.

[3] - ΦύCTη Cυναλλαγήc: A: Αγορά, Π: ΠώλCTη.

[4] - ΠαρατηρήCTεCT: 1 - Λόγω Cυμμετοχήc ce AMK, 2 - Λόγω EξάCTηCTηc Δικαιώματοc ΠροαίρεCTηc αγοράc μετοχών που παρέχεται CTο προCTωπικό, 3 - Λόγω Δωρεάc, 4 - Λόγω CυγχώνευCTηc ή ΔιάCTπαCTηc κλπ, 5 - Λόγω Μετατροπήc ή Antαλλαγήc Ομολογιών, 6 - Antαλλαγή λόγω ΠροαίρεCTικήc ΔημόCTιαc ΠρόCTαCTηc.

Υποκείμενη Αγορά				Αγορά Παραγώγων													
Ανωτ Τιμή	Κατωτ Τιμή	Τιμή κλεισ.	Μεταβ.	Μήνας Παράδοσης	Ανοιγμα	Ανωτ Τιμή	Κατωτ Τιμή	Τελ Τιμή	Τιμή κλεισ.	Τελευταία ζήτηση	Τελευταία προσφορά	Τιμή Εκκαθάρισης*	Υψηλό ζωής	Χαμηλό ζωής	Πράξεις	Όγκος	Ανοικτές θέσεις
<b>FTSE/X.A. Large Cap</b>				(Μονάδα Διαπραγμάτευσης: 1 Μονάδα Δείκτη x 2€, Χρηματικός Διακανονισμός)													
3,458.80	3,420.04	3,457.87	1.11%	Οκτώβριος 2024	3,440.00	3,456.50	3,424.50	3,456.50	3,456.50	---	---		3,606.00	---	128	2,336	3,540
				Νοέμβριος 2024	3,440.00	3,458.00	3,421.00	3,451.00	3,451.00	---	---		3,601.00	---	125	2,305	607
				Δεκέμβριος 2024	3,432.00	3,450.00	3,432.00	3,450.00	3,450.00	---	---		3,450.00	---	4	23	---
				Μάρτιος 2025	---	---	---	---	3,450.00	---	---		---	---	---	---	---
				Ιούνιος 2025	---	---	---	---	3,467.25	---	---		---	---	---	---	---
				Σεπτέμβριος 2025	---	---	---	---	3,484.75	---	---		---	---	---	---	---
<b>FTSE/X.A. Τράπεζες</b>				(Μονάδα Διαπραγμάτευσης: 1 Μονάδα Δείκτη x 15€, Χρηματικός Διακανονισμός)													
1,211.01	1,189.54	1,210.36	1.75%	Δεκέμβριος 2024	1,216.50	1,216.50	1,216.50	1,216.50	1,216.50	---	---		1,296.00	---	2	5	1,600
				Μάρτιος 2025	---	---	---	---	1,200.00	---	---		---	---	---	---	---
				Ιούνιος 2025	---	---	---	---	1,206.00	---	---		---	---	---	---	---
				Σεπτέμβριος 2025	---	---	---	---	1,212.00	---	---		---	---	---	---	---
<b>MSCI GREECE REBASED</b>				(Μονάδα Διαπραγμάτευσης: 1 Μονάδα Δείκτη x 2€, Χρηματικός Διακανονισμός)													
5,375.42	5,300.82	5,373.65	1.37%	Οκτώβριος 2024	---	---	---	---	5,223.25	---	---		5,515.50	---	---	---	13
				Νοέμβριος 2024	---	---	---	---	5,223.25	---	---		5,516.00	---	---	---	10
				Δεκέμβριος 2024	---	---	---	---	5,224.00	---	---		5,375.00	---	---	---	---
				Ιανουάριος 2025	---	---	---	---	5,224.00	---	---		5,375.00	---	---	---	---
				Φεβρουάριος 2025	---	---	---	---	5,339.00	---	---		---	---	---	---	---
				Μάρτιος 2025	---	---	---	---	5,347.25	---	---		---	---	---	---	---
				Ιούνιος 2025	---	---	---	---	5,374.25	---	---		---	---	---	---	---
				Σεπτέμβριος 2025	---	---	---	---	5,401.00	---	---		---	---	---	---	---

Σημειώσεις Παραγώγων

Τις τιμές εκκαθάρισης και τις τελικές ανοικτές θέσεις μπορείτε να τις ανακτήσετε στο ακόλουθο path <http://www.helex.gr/el/web/guest/statistics-end-of-day-derivatives>

Υποκείμενη Αγορά				Αγορά Παραγώγων													
Ανωτ Τιμή	Κατωτ Τιμή	Τιμή κλεισ.	Μεταβ.	Μήνας Παράδοσης	Άνοιγμα	Ανωτ Τιμή	Κατωτ Τιμή	Τελ Τιμή	Τιμή κλεισ.	Τελευταία ζήτηση	Τελευταία προσφορά	Τιμή Εκκαθάρισης*	Υψηλό ζωής	Χαμηλό ζωής	Πράξεις	Όγκος	Ανοικτές θέσεις
(Μέγεθος Συμβολαίου: 100 Χρεόγραφα, Φυσική Παράδοση)																	
<b>ALPHA ΥΠΗΡΕΣΙΩΝ ΣΥΜΜ (ΚΟ)</b>				Δεκέμβριος 2024	1.49	1.52	1.47	1.51	1.51	---	---	---	1.73	---	154	8,234	180,611
1.507	1.462	1.507	2.52%	Μάρτιος 2025	---	---	---	---	1.48	---	---	---	---	---	---	---	---
				Ιούνιος 2025	---	---	---	---	1.49	---	---	---	---	---	---	---	---
				Σεπτέμβριος 2025	---	---	---	---	1.50	---	---	---	---	---	---	---	---
(Μέγεθος Συμβολαίου: 100 Χρεόγραφα, Φυσική Παράδοση)																	
<b>AUTOHELLAS (ΚΟ)</b>				Δεκέμβριος 2024	---	---	---	---	10.30	---	---	---	11.28	---	---	---	113
10.92	10.8	10.9	1.68%	Μάρτιος 2025	---	---	---	---	10.81	---	---	---	---	---	---	---	---
				Ιούνιος 2025	---	---	---	---	10.87	---	---	---	---	---	---	---	---
				Σεπτέμβριος 2025	---	---	---	---	10.92	---	---	---	---	---	---	---	---
(Μέγεθος Συμβολαίου: 100 Χρεόγραφα, Φυσική Παράδοση)																	
<b>CENERGY HOLDINGS (ΚΑ)</b>				Δεκέμβριος 2024	9.07	9.16	9.07	9.14	9.14	---	---	---	10.18	---	25	156	4,286
9.16	9	9.12	0.22%	Μάρτιος 2025	---	---	---	---	9.18	---	---	---	---	---	---	---	---
				Ιούνιος 2025	---	---	---	---	9.23	---	---	---	---	---	---	---	---
				Σεπτέμβριος 2025	---	---	---	---	9.27	---	---	---	---	---	---	---	---
(Μέγεθος Συμβολαίου: 100 Χρεόγραφα, Φυσική Παράδοση)																	
<b>COCA-COLA HBC AG (ΚΟ)</b>				Δεκέμβριος 2024	33.10	33.51	33.10	33.51	33.51	---	---	---	34.28	---	5	7	141
33.76	33.52	33.56	0.90%	Μάρτιος 2025	---	---	---	---	33.55	---	---	---	---	---	---	---	---
				Ιούνιος 2025	---	---	---	---	33.72	---	---	---	---	---	---	---	---
				Σεπτέμβριος 2025	---	---	---	---	33.89	---	---	---	---	---	---	---	---
(Μέγεθος Συμβολαίου: 100 Χρεόγραφα, Φυσική Παράδοση)																	
<b>EUROBANK HOLDINGS (ΚΟ)</b>				Δεκέμβριος 2024	1.98	2.00	1.95	1.99	1.99	---	---	---	2.28	---	48	1,163	18,830
1.9895	1.9435	1.985	1.61%	Μάρτιος 2025	---	---	---	---	1.97	---	---	---	---	---	---	---	---
				Ιούνιος 2025	---	---	---	---	1.98	---	---	---	---	---	---	---	---
				Σεπτέμβριος 2025	---	---	---	---	1.99	---	---	---	---	---	---	---	---
(Μέγεθος Συμβολαίου: 100 Χρεόγραφα, Φυσική Παράδοση)																	
<b>FOURLIS ΣΥΜΜΕΤΟΧΩΝ (ΚΟ)</b>				Δεκέμβριος 2024	3.85	3.85	3.85	3.85	3.85	---	---	---	4.07	---	1	5	935
3.86	3.79	3.845	0.26%	Μάρτιος 2025	---	---	---	---	3.87	---	---	---	---	---	---	---	---
				Ιούνιος 2025	---	---	---	---	3.89	---	---	---	---	---	---	---	---
				Σεπτέμβριος 2025	---	---	---	---	3.91	---	---	---	---	---	---	---	---
(Μέγεθος Συμβολαίου: 100 Χρεόγραφα, Φυσική Παράδοση)																	
<b>HELLENIQ ENERGY (ΚΟ)</b>				Δεκέμβριος 2024	7.06	7.15	7.05	7.13	7.13	---	---	---	7.35	---	26	49	5,028
7.175	6.995	7.11	0.99%	Μάρτιος 2025	---	---	---	---	7.10	---	---	---	---	---	---	---	---
				Ιούνιος 2025	---	---	---	---	7.14	---	---	---	---	---	---	---	---
				Σεπτέμβριος 2025	---	---	---	---	7.17	---	---	---	---	---	---	---	---

**Σημειώσεις Παραγώγων**

Τις τιμές εκκαθάρισης και τις τελικές ανοικτές θέσεις μπορείτε να τις ανακτήσετε στο ακόλουθο path <http://www.helex.gr/el/web/guest/statistics-end-of-day-derivatives>

Υποκείμενη Αγορά				Αγορά Παραγώγων										Ανοικτές θέσεις			
Ανωτ Τιμή	Κατωτ Τιμή	Τιμή κλεισ.	Μεταβ.	Μήνας Παράδοσης	Άνοιγμα	Ανωτ Τιμή	Κατωτ Τιμή	Τελ Τιμή	Τιμή κλεισ.	Τελευταία ζήτηση	Τελευταία προσφορά	Τιμή Εκκαθάρισης*	Υψηλό ζωής	Χαμηλό ζωής	Πράξεις	Όγκος	Ανοικτές θέσεις
(Μέγεθος Συμβολαίου: 100 Χρεόγραφα, Φυσική Παράδοση)																	
<b>INTRACOM HOLDINGS (ΚΟ)</b>				Δεκέμβριος 2024	2.84	2.97	2.84	2.97	2.97	---	---	---	3.26	---	5	7	7,406
2.955	2.88	2.91	0.00%	Μάρτιος 2025	---	---	---	---	2.94	---	---	---	---	---	---	---	---
				Ιούνιος 2025	---	---	---	---	2.95	---	---	---	---	---	---	---	---
				Σεπτέμβριος 2025	---	---	---	---	2.96	---	---	---	---	---	---	---	---
(Μέγεθος Συμβολαίου: 100 Χρεόγραφα, Φυσική Παράδοση)																	
<b>INTRAKAT (ΚΟ)</b>				Δεκέμβριος 2024	4.62	4.63	4.59	4.63	4.63	---	---	---	5.07	---	7	22	2,137
4.68	4.625	4.68	0.00%	Μάρτιος 2025	---	---	---	---	4.72	---	---	---	---	---	---	---	---
				Ιούνιος 2025	---	---	---	---	4.74	---	---	---	---	---	---	---	---
				Σεπτέμβριος 2025	---	---	---	---	4.77	---	---	---	---	---	---	---	---
(Μέγεθος Συμβολαίου: 100 Χρεόγραφα, Φυσική Παράδοση)																	
<b>JUMBO (ΚΟ)</b>				Δεκέμβριος 2024	25.92	26.12	25.60	26.12	26.12	---	---	---	26.60	---	14	38	126
26.14	25.54	26.1	1.56%	Μάρτιος 2025	---	---	---	---	25.93	---	---	---	---	---	---	---	---
				Ιούνιος 2025	---	---	---	---	26.06	---	---	---	---	---	---	---	---
				Σεπτέμβριος 2025	---	---	---	---	26.19	---	---	---	---	---	---	---	---
(Μέγεθος Συμβολαίου: 100 Χρεόγραφα, Φυσική Παράδοση)																	
<b>LAMDA DEVELOPMENT(ΚΟ)</b>				Δεκέμβριος 2024	7.55	7.55	7.55	7.55	7.55	---	---	---	7.80	---	1	5	6,282
7.5	7.46	7.48	-0.13%	Μάρτιος 2025	---	---	---	---	7.56	---	---	---	---	---	---	---	---
				Ιούνιος 2025	---	---	---	---	7.59	---	---	---	---	---	---	---	---
				Σεπτέμβριος 2025	---	---	---	---	7.63	---	---	---	---	---	---	---	---
(Μέγεθος Συμβολαίου: 100 Χρεόγραφα, Φυσική Παράδοση)																	
<b>METLEN ENERGY &amp; METALS (ΚΟ)</b>				Δεκέμβριος 2024	33.44	33.51	33.00	33.12	33.12	---	---	---	36.66	---	60	127	3,933
33.36	32.74	32.9	-0.30%	Μάρτιος 2025	---	---	---	---	33.29	---	---	---	---	---	---	---	---
				Ιούνιος 2025	---	---	---	---	33.46	---	---	---	---	---	---	---	---
				Σεπτέμβριος 2025	---	---	---	---	33.62	---	---	---	---	---	---	---	---
(Μέγεθος Συμβολαίου: 100 Χρεόγραφα, Φυσική Παράδοση)																	
<b>MIG (ΚΟ)</b>				Δεκέμβριος 2024	3.30	3.30	3.30	3.30	3.30	---	---	---	3.50	---	1	1	112
3.29	3.155	3.24	0.93%	Μάρτιος 2025	---	---	---	---	3.24	---	---	---	---	---	---	---	---
				Ιούνιος 2025	---	---	---	---	3.25	---	---	---	---	---	---	---	---
				Σεπτέμβριος 2025	---	---	---	---	3.27	---	---	---	---	---	---	---	---
(Μέγεθος Συμβολαίου: 100 Χρεόγραφα, Φυσική Παράδοση)																	
<b>QUEST ΣΥΜΜΕΤΟΧΩΝ (ΚΟ)</b>				Δεκέμβριος 2024	---	---	---	---	5.41	---	---	---	5.40	---	---	---	179
5.4	5.32	5.36	0.37%	Μάρτιος 2025	---	---	---	---	5.39	---	---	---	---	---	---	---	---
				Ιούνιος 2025	---	---	---	---	5.41	---	---	---	---	---	---	---	---
				Σεπτέμβριος 2025	---	---	---	---	5.44	---	---	---	---	---	---	---	---

**Σημειώσεις Παραγώγων**

Τις τιμές εκκαθάρισης και τις τελικές ανοικτές θέσεις μπορείτε να τις ανακτήσετε στο ακόλουθο path <http://www.helex.gr/el/web/guest/statistics-end-of-day-derivatives>

Υποκείμενη Αγορά				Αγορά Παραγώγων													
Ανωτ Τιμή	Κατωτ Τιμή	Τιμή κλεισ.	Μεταβ.	Μήνας Παράδοσης	Άνοιγμα	Ανωτ Τιμή	Κατωτ Τιμή	Τελ Τιμή	Τιμή κλεισ.	Τελευταία ζήτηση	Τελευταία προσφορά	Τιμή Εκκαθάρισης*	Υψηλό ζωής	Χαμηλό ζωής	Πράξεις	Όγκος	Ανοικτές θέσεις
<b>ΤΙΤΑΝ CEMENT (ΚΑ)</b>				(Μέγεθος Συμβολαίου: 100 Χρεόγραφα, Φυσική Παράδοση)													
32.9	32.25	32.65	0.62%	Δεκέμβριος 2024	32.62	32.64	32.62	32.64	32.64	---	---	---	35.80	---	3	15	407
				Μάρτιος 2025	---	---	---	---	32.73	---	---	---	---	---	---	---	---
				Ιούνιος 2025	---	---	---	---	32.90	---	---	---	---	---	---	---	---
				Σεπτέμβριος 2025	---	---	---	---	33.06	---	---	---	---	---	---	---	---
<b>ΒΙΟΗΑΛCO SA/NV (ΚΑ)</b>				(Μέγεθος Συμβολαίου: 100 Χρεόγραφα, Φυσική Παράδοση)													
5.69	5.56	5.64	1.08%	Δεκέμβριος 2024	5.69	5.69	5.60	5.67	5.67	---	---	---	6.15	---	27	208	4,600
				Μάρτιος 2025	---	---	---	---	5.63	---	---	---	---	---	---	---	---
				Ιούνιος 2025	---	---	---	---	5.66	---	---	---	---	---	---	---	---
				Σεπτέμβριος 2025	---	---	---	---	5.69	---	---	---	---	---	---	---	---
<b>ΑΒΑΞ Α.Ε. (ΚΟ)</b>				(Μέγεθος Συμβολαίου: 100 Χρεόγραφα, Φυσική Παράδοση)													
1.452	1.438	1.446	0.42%	Δεκέμβριος 2024	---	---	---	---	1.46	---	---	---	1.61	---	---	---	1,201
				Μάρτιος 2025	---	---	---	---	1.45	---	---	---	---	---	---	---	---
				Ιούνιος 2025	---	---	---	---	1.46	---	---	---	---	---	---	---	---
				Σεπτέμβριος 2025	---	---	---	---	1.47	---	---	---	---	---	---	---	---
<b>ΑΔΜΗΕ ΣΥΜΜΕΤΟΧΩΝ Α.Ε. (ΚΟ)</b>				(Μέγεθος Συμβολαίου: 100 Χρεόγραφα, Φυσική Παράδοση)													
2.41	2.365	2.395	0.21%	Δεκέμβριος 2024	2.40	2.44	2.38	2.44	2.44	---	---	---	2.45	---	13	162	28,959
				Μάρτιος 2025	---	---	---	---	2.41	---	---	---	---	---	---	---	---
				Ιούνιος 2025	---	---	---	---	2.42	---	---	---	---	---	---	---	---
				Σεπτέμβριος 2025	---	---	---	---	2.44	---	---	---	---	---	---	---	---
<b>ΑΕΡΟΠΟΡΙΑ ΑΙΓΑΙΟΥ (ΚΟ)</b>				(Μέγεθος Συμβολαίου: 100 Χρεόγραφα, Φυσική Παράδοση)													
10.45	10.23	10.45	2.25%	Δεκέμβριος 2024	10.43	10.51	10.41	10.51	10.51	---	---	---	12.12	---	27	126	3,378
				Μάρτιος 2025	---	---	---	---	10.31	---	---	---	---	---	---	---	---
				Ιούνιος 2025	---	---	---	---	10.36	---	---	---	---	---	---	---	---
				Σεπτέμβριος 2025	---	---	---	---	10.41	---	---	---	---	---	---	---	---
<b>ΓΕΚ ΤΕΡΝΑ (ΚΟ)</b>				(Μέγεθος Συμβολαίου: 101 Χρεόγραφα, Φυσική Παράδοση)													
17.58	17.34	17.5	-0.23%	Δεκέμβριος 2024	17.63	17.68	17.48	17.56	17.56	---	---	---	18.02	---	22	128	11,237
				Μάρτιος 2025	---	---	---	---	17.69	---	---	---	---	---	---	---	---
				Ιούνιος 2025	---	---	---	---	17.78	---	---	---	---	---	---	---	---
				Σεπτέμβριος 2025	---	---	---	---	17.87	---	---	---	---	---	---	---	---
<b>ΔΕΗ (ΚΟ)</b>				(Μέγεθος Συμβολαίου: 100 Χρεόγραφα, Φυσική Παράδοση)													
11.9	11.4	11.88	4.21%	Δεκέμβριος 2024	11.56	11.96	11.51	11.92	11.92	---	---	---	12.48	---	149	852	21,098
				Μάρτιος 2025	---	---	---	---	11.50	---	---	---	---	---	---	---	---
				Ιούνιος 2025	---	---	---	---	11.56	---	---	---	---	---	---	---	---
				Σεπτέμβριος 2025	---	---	---	---	11.62	---	---	---	---	---	---	---	---

**Σημειώσεις Παραγώγων**

Τις τιμές εκκαθάρισης και τις τελικές ανοικτές θέσεις μπορείτε να τις ανακτήσετε στο ακόλουθο path <http://www.helex.gr/el/web/guest/statistics-end-of-day-derivatives>

Υποκείμενη Αγορά				Αγορά Παραγώγων										Ανοικτές θέσεις			
Ανωτ Τιμή	Κατωτ Τιμή	Τιμή κλεισ.	Μεταβ.	Μήνας Παράδοσης	Άνοιγμα	Ανωτ Τιμή	Κατωτ Τιμή	Τελ Τιμή	Τιμή κλεισ.	Τελευταία ζήτηση	Τελευταία προσφορά	Τιμή Εκκαθάρισης*	Υψηλό ζωής	Χαμηλό ζωής	Πράξεις	Όγκος	Ανοικτές θέσεις
<b>ΔΙΕΘΝΗΣ ΑΕΡΟΛΙΜΕΝΑΣ ΑΘΗΝΩΝ(ΚΟ)</b>																	
(Μέγεθος Συμβολαίου: 100 Χρεόγραφα, Φυσική Παράδοση)																	
7.64	7.542	7.574	0.19%	Δεκέμβριος 2024	---	---	---	---	7.67	---	---	---	7.87	---	---	---	818
				Μάρτιος 2025	---	---	---	---	7.63	---	---	---	---	---	---	---	---
				Ιούνιος 2025	---	---	---	---	7.66	---	---	---	---	---	---	---	---
				Σεπτέμβριος 2025	---	---	---	---	7.70	---	---	---	---	---	---	---	---
<b>ΕΘΝΙΚΗ ΤΡΑΠΕΖΑ (ΚΟ)</b>																	
(Μέγεθος Συμβολαίου: 100 Χρεόγραφα, Φυσική Παράδοση)																	
7.42	7.266	7.372	1.46%	Δεκέμβριος 2024	7.34	7.46	7.34	7.42	7.42	---	---	---	8.20	---	137	1,783	18,448
				Μάρτιος 2025	---	---	---	---	7.33	---	---	---	---	---	---	---	---
				Ιούνιος 2025	---	---	---	---	7.37	---	---	---	---	---	---	---	---
				Σεπτέμβριος 2025	---	---	---	---	7.40	---	---	---	---	---	---	---	---
<b>ΕΒΑΛΧΑΛΚΟΡ (ΚΟ)</b>																	
(Μέγεθος Συμβολαίου: 100 Χρεόγραφα, Φυσική Παράδοση)																	
1.848	1.828	1.834	-0.22%	Δεκέμβριος 2024	1.85	1.87	1.85	1.87	1.87	---	---	---	1.99	---	11	80	4,382
				Μάρτιος 2025	---	---	---	---	1.85	---	---	---	---	---	---	---	---
				Ιούνιος 2025	---	---	---	---	1.86	---	---	---	---	---	---	---	---
				Σεπτέμβριος 2025	---	---	---	---	1.87	---	---	---	---	---	---	---	---
<b>ΕΛΛΑΚΤΩΡ (ΚΟ)</b>																	
(Μέγεθος Συμβολαίου: 100 Χρεόγραφα, Φυσική Παράδοση)																	
1.874	1.84	1.848	0.65%	Δεκέμβριος 2024	1.86	1.88	1.86	1.87	1.87	---	---	---	2.06	---	38	135	3,242
				Μάρτιος 2025	---	---	---	---	1.85	---	---	---	---	---	---	---	---
				Ιούνιος 2025	---	---	---	---	1.86	---	---	---	---	---	---	---	---
				Σεπτέμβριος 2025	---	---	---	---	1.87	---	---	---	---	---	---	---	---
<b>ΕΛΛΗΝ. ΧΡΗΜΑΤΙΣΤΗΡΙΑ-Χ.Α. (ΚΟ)</b>																	
(Μέγεθος Συμβολαίου: 100 Χρεόγραφα, Φυσική Παράδοση)																	
4.49	4.38	4.44	0.45%	Δεκέμβριος 2024	4.47	4.47	4.43	4.45	4.45	---	---	---	4.74	---	7	9	3,552
				Μάρτιος 2025	---	---	---	---	4.46	---	---	---	---	---	---	---	---
				Ιούνιος 2025	---	---	---	---	4.48	---	---	---	---	---	---	---	---
				Σεπτέμβριος 2025	---	---	---	---	4.50	---	---	---	---	---	---	---	---
<b>ΕΥΔΑΠ (ΚΟ)</b>																	
(Μέγεθος Συμβολαίου: 100 Χρεόγραφα, Φυσική Παράδοση)																	
5.6	5.5	5.6	0.18%	Δεκέμβριος 2024	---	---	---	---	5.68	---	---	---	5.84	---	---	---	4,042
				Μάρτιος 2025	---	---	---	---	5.64	---	---	---	---	---	---	---	---
				Ιούνιος 2025	---	---	---	---	5.67	---	---	---	---	---	---	---	---
				Σεπτέμβριος 2025	---	---	---	---	5.70	---	---	---	---	---	---	---	---
<b>ΜΟΤΟΡ ΟΪΛ (ΚΟ)</b>																	
(Μέγεθος Συμβολαίου: 100 Χρεόγραφα, Φυσική Παράδοση)																	
20.76	20.36	20.56	-0.10%	Δεκέμβριος 2024	20.66	20.66	20.48	20.65	20.65	---	---	---	22.59	---	37	105	6,707
				Μάρτιος 2025	---	---	---	---	20.76	---	---	---	---	---	---	---	---
				Ιούνιος 2025	---	---	---	---	20.86	---	---	---	---	---	---	---	---
				Σεπτέμβριος 2025	---	---	---	---	20.97	---	---	---	---	---	---	---	---

**Σημειώσεις Παραγώγων**

Τις τιμές εκκαθάρισης και τις τελικές ανοικτές θέσεις μπορείτε να τις ανακτήσετε στο ακόλουθο path <http://www.helex.gr/el/web/guest/statistics-end-of-day-derivatives>

Υποκείμενη Αγορά				Αγορά Παραγώγων														
Ανωτ Τιμή	Κατωτ Τιμή	Τιμή κλεισ.	Μεταβ.	Μήνας Παράδοσης	Άνοιγμα	Ανωτ Τιμή	Κατωτ Τιμή	Τελ Τιμή	Τιμή κλεισ.	Τελευταία ζήτηση	Τελευταία προσφορά	Τιμή Εκκαθάρισης*	Υψηλό ζωής	Χαμηλό ζωής	Πράξεις	Όγκος	Ανοικτές θέσεις	
(Μέγεθος Συμβολαίου: 100 Χρεόγραφα, Φυσική Παράδοση)																		
<b>ΟΛΠ (ΚΟ)</b>				Δεκέμβριος 2024	---	---	---	---	27.44	---	---	---	27.82	---	---	---	---	74
27.6	27	27.6	1.84%	Μάρτιος 2025	---	---	---	---	27.34	---	---	---	---	---	---	---	---	
				Ιούνιος 2025	---	---	---	---	27.47	---	---	---	---	---	---	---	---	
				Σεπτέμβριος 2025	---	---	---	---	27.61	---	---	---	---	---	---	---	---	
(Μέγεθος Συμβολαίου: 100 Χρεόγραφα, Φυσική Παράδοση)																		
<b>ΟΠΑΠ (ΚΟ)</b>				Δεκέμβριος 2024	15.27	15.27	15.27	15.27	15.27	---	---	---	16.38	---	1	1	---	896
15.84	15.64	15.75	0.13%	Μάρτιος 2025	---	---	---	---	15.87	---	---	---	---	---	---	---	---	
				Ιούνιος 2025	---	---	---	---	15.95	---	---	---	---	---	---	---	---	
				Σεπτέμβριος 2025	---	---	---	---	16.03	---	---	---	---	---	---	---	---	
(Μέγεθος Συμβολαίου: 100 Χρεόγραφα, Φυσική Παράδοση)																		
<b>ΟΤΕ (ΚΟ)</b>				Δεκέμβριος 2024	15.92	15.96	15.82	15.96	15.96	---	---	---	16.14	---	3	7	---	2,674
15.9	15.72	15.8	-0.63%	Μάρτιος 2025	---	---	---	---	16.04	---	---	---	---	---	---	---	---	
				Ιούνιος 2025	---	---	---	---	16.12	---	---	---	---	---	---	---	---	
				Σεπτέμβριος 2025	---	---	---	---	16.20	---	---	---	---	---	---	---	---	
(Μέγεθος Συμβολαίου: 100 Χρεόγραφα, Φυσική Παράδοση)																		
<b>ΠΕΙΡΑΙΩΣ FINANCIAL HOLD (ΚΟ)</b>				Δεκέμβριος 2024	3.71	3.78	3.68	3.77	3.77	---	---	---	4.08	---	275	6,595	---	88,897
3.766	3.658	3.75	2.07%	Μάρτιος 2025	---	---	---	---	3.75	---	---	3.92	---	---	---	---	180	
				Ιούνιος 2025	---	---	---	---	3.72	---	---	---	---	---	---	---	---	
				Σεπτέμβριος 2025	---	---	---	---	3.74	---	---	---	---	---	---	---	---	
(Μέγεθος Συμβολαίου: 100 Χρεόγραφα, Φυσική Παράδοση)																		
<b>ΤΕΡΝΑ ΕΝΕΡΓΕΙΑΚΗ (ΚΟ)</b>				Δεκέμβριος 2024	---	---	---	---	19.74	---	---	---	19.73	---	---	---	---	16,632
19.57	19.5	19.53	0.00%	Μάρτιος 2025	---	---	---	---	19.70	---	---	---	---	---	---	---	---	
				Ιούνιος 2025	---	---	---	---	19.80	---	---	---	---	---	---	---	---	
				Σεπτέμβριος 2025	---	---	---	---	19.90	---	---	---	---	---	---	---	---	
(Μέγεθος Συμβολαίου: 100 Χρεόγραφα, Φυσική Παράδοση)																		
<b>ΤΡΑΠΕΖΑ ΟΡΤΙΜΑ BANK (ΚΟ)</b>				Δεκέμβριος 2024	---	---	---	---	12.53	---	---	---	12.99	---	---	---	---	72
13	12.76	12.92	0.31%	Μάρτιος 2025	---	---	---	---	12.99	---	---	---	---	---	---	---	---	
				Ιούνιος 2025	---	---	---	---	13.06	---	---	---	---	---	---	---	---	
				Σεπτέμβριος 2025	---	---	---	---	13.12	---	---	---	---	---	---	---	---	

Σημειώσεις Παραγώγων

Τις τιμές εκκαθάρισης και τις τελικές ανοικτές θέσεις μπορείτε να τις ανακτήσετε στο ακόλουθο path <http://www.helex.gr/el/web/guest/statistics-end-of-day-derivatives>



FTSE/X.A. Large Cap

(Μονάδα Διαπραγμάτευσης: 1 Μονάδα Δείκτη x 2€ - Τρόπος Εξάσκησης: Ευρωπαϊκός, Χρηματικός Διακανονισμός)

Τιμή Εξάσκησης	Δικαιώματα Αγοράς														Δικαιώματα Πώλησης																		
	Οκτώβριος 2024							Νοέμβριος 2024							Λοιποί Μήνες		Οκτώβριος 2024							Νοέμβριος 2024							Λοιποί Μήνες		Τιμή Εξάσκησης
	Άνοιγμα	Ανιγτ Τιμή	Κατωτ Τιμή	Τελ Τιμή	Τιμή κλεισ.	Όγκος	Ανοικτές θέσεις	Άνοιγμα	Ανιγτ Τιμή	Κατωτ Τιμή	Τελ Τιμή	Τιμή κλεισ.	Όγκος	Ανοικτές θέσεις	Όγκος	Ανοικτές θέσεις	Άνοιγμα	Ανιγτ Τιμή	Κατωτ Τιμή	Τελ Τιμή	Τιμή κλεισ.	Όγκος	Ανοικτές θέσεις	Άνοιγμα	Ανιγτ Τιμή	Κατωτ Τιμή	Τελ Τιμή	Τιμή κλεισ.	Όγκος	Ανοικτές θέσεις	Όγκος	Ανοικτές θέσεις	
2,850	-	-	-	-	-	-	-	-	-	-	-	-	-	-	-	-	-	-	-	-	-	-	-	-	-	-	-	-	-	-	-	-	
2,900	-	-	-	-	-	-	-	-	-	-	-	-	-	-	-	-	-	-	-	-	-	-	-	-	-	-	-	-	-	-	-	2,900	
2,950	-	-	-	-	-	-	-	-	-	-	-	-	-	-	-	-	-	-	-	-	-	-	-	-	-	-	-	-	-	-	-	2,950	
3,000	0.00	0.00	0.00	-	424.00	-	-	-	-	-	-	-	-	-	-	-	0.00	0.00	0.00	-	0.02	-	-	-	-	-	-	-	-	-	-	3,000	
3,050	0.00	0.00	0.00	-	374.00	-	-	-	-	-	-	-	-	-	-	-	0.00	0.00	0.00	-	0.01	-	-	-	-	-	-	-	-	-	-	3,050	
3,100	0.00	0.00	0.00	-	324.00	-	-	-	-	-	-	-	-	-	-	-	0.00	0.00	0.00	-	0.02	-	-	-	-	-	-	-	-	-	-	3,100	
3,150	0.00	0.00	0.00	-	274.00	-	-	0.00	0.00	0.00	-	276.00	-	-	-	0.00	0.00	0.00	-	0.04	-	-	0.00	0.00	0.00	-	9.70	-	-	-	3,150		
3,200	0.00	0.00	0.00	-	224.00	-	-	0.00	0.00	0.00	-	232.00	-	-	-	0.00	0.00	0.00	-	0.02	-	-	0.00	0.00	0.00	-	16.25	-	-	-	3,200		
3,250	0.00	0.00	0.00	-	174.00	-	-	0.00	0.00	0.00	-	192.00	-	-	-	0.00	0.00	0.00	-	0.21	-	-	0.00	0.00	0.00	-	25.75	-	-	-	3,250		
3,300	0.00	0.00	0.00	-	125.00	-	-	0.00	0.00	0.00	-	155.00	-	-	-	0.00	0.00	0.00	-	1.40	-	10	0.00	0.00	0.00	-	38.75	-	-	-	3,300		
3,350	0.00	0.00	0.00	-	80.00	-	40	0.00	0.00	0.00	-	122.00	-	-	-	0.00	0.00	0.00	-	6.20	-	110	48.75	48.75	47.50	47.50	47.50	60	10	-	3,350		
3,400	0.00	0.00	0.00	-	43.25	-	20	0.00	0.00	0.00	-	94.00	-	22	-	14.50	0.00	14.50	15.25	15.25	65	105	0.00	0.00	0.00	-	77.50	-	-	-	3,400		
3,450	25.00	25.00	21.75	22.50	22.50	102	49	0.00	0.00	0.00	-	70.50	-	26	33.00	25.00	33.00	33.00	33.00	6	125	0.00	0.00	0.00	-	104.00	-	20	-	3,450			
3,500	5.50	5.50	5.00	5.00	5.00	50	60	0.00	0.00	0.00	-	51.50	-	1	0.00	5.50	0.00	-	82.00	-	84	0.00	0.00	0.00	-	135.00	-	20	-	3,500			
3,550	0.00	0.00	0.00	-	1.60	-	106	0.00	0.00	0.00	-	36.50	-	20	0.00	0.00	0.00	-	128.00	-	62	0.00	0.00	0.00	-	170.00	-	21	-	3,550			
3,600	0.00	0.00	0.00	-	0.29	-	61	0.00	0.00	0.00	-	25.25	-	20	0.00	0.00	0.00	-	176.00	-	20	0.00	0.00	0.00	-	208.00	-	20	-	3,600			
3,650	0.00	0.00	0.00	-	0.04	-	20	0.00	0.00	0.00	-	17.00	-	-	0.00	0.00	0.00	-	226.00	-	-	0.00	0.00	0.00	-	250.00	-	20	-	3,650			
3,700	0.00	0.00	0.00	-	0.17	-	-	0.00	0.00	0.00	-	11.00	-	-	0.00	0.00	0.00	-	276.00	-	-	0.00	0.00	0.00	-	294.00	-	-	-	3,700			
3,750	0.00	0.00	0.00	-	0.04	-	-	0.00	0.00	0.00	-	7.00	-	-	0.00	0.00	0.00	-	326.00	-	-	0.00	0.00	0.00	-	340.00	-	-	-	3,750			
3,800	0.00	0.00	0.00	-	0.01	-	-	0.00	0.00	0.00	-	4.30	-	-	0.00	0.00	0.00	-	376.00	-	-	0.00	0.00	0.00	-	387.00	-	-	-	3,800			
3,850	0.00	0.00	0.00	-	0.01	-	-	0.00	0.00	0.00	-	2.60	-	-	0.00	0.00	0.00	-	426.00	-	-	0.00	0.00	0.00	-	435.00	-	-	-	3,850			
3,900	0.00	0.00	0.00	-	0.01	-	-	-	-	-	-	-	-	-	0.00	0.00	0.00	-	476.00	-	-	-	-	-	-	-	-	-	-	-	3,900		
<b>Σύνολα:</b>						152	356							0	89	0	0				71	516					60	111	0	0			
<b>Αριθμός Πράξεων:</b>							9							0	0						5						3		0				

ALPHA ΥΠΗΡΕΣΙΩΝ ΣΥΜΜ (ΚΟ)

(Μέγεθος Συμβολαίου: 100 Χρέαγραφα, Τρόπος Εξάσκησης: Αμερικάνικος, Φυσική Παράδοση)

Τιμή Εξάσκησης	Δικαιώματα Αγοράς												Δικαιώματα Πώλησης															
	Οκτώβριος 2024				Νοέμβριος 2024				Λοιποί Μήνες				Οκτώβριος 2024				Νοέμβριος 2024				Λοιποί Μήνες							
	Άνοιγμα	Ανιτ Τιμή	Κατωτ Τιμή	Τελ Τιμή	Τιμή κλεισ.	Όγκος	Ανοικτές θέσεις	Άνοιγμα	Ανιτ Τιμή	Κατωτ Τιμή	Τελ Τιμή	Τιμή κλεισ.	Όγκος	Ανοικτές θέσεις	Όγκος	Ανοικτές θέσεις	Άνοιγμα	Ανιτ Τιμή	Κατωτ Τιμή	Τελ Τιμή	Τιμή κλεισ.	Όγκος	Ανοικτές θέσεις	Όγκος	Ανοικτές θέσεις	Τιμή Εξάσκησης		
1.000	0.000	0.000	0.000	0.470	-	-	0.000	0.000	0.000	0.472	-	-	0.000	0.000	0.000	0.001	-	-	0.000	0.000	0.000	0.001	-	-	0.000	0.000	0.000	0.010
1.100	0.000	0.000	0.000	0.370	-	-	0.000	0.000	0.000	0.372	-	-	0.000	0.000	0.000	0.001	-	-	0.000	0.000	0.000	0.001	-	-	0.000	0.000	0.000	0.011
1.200	0.000	0.000	0.000	0.270	-	-	0.000	0.000	0.000	0.274	-	-	0.000	0.000	0.000	0.001	-	-	0.000	0.000	0.000	0.002	-	-	0.000	0.000	0.000	0.012
1.300	0.000	0.000	0.000	0.172	-	-	0.000	0.000	0.000	0.184	-	-	0.000	0.000	0.000	0.002	-	-	0.000	0.000	0.000	0.012	-	-	0.000	0.000	0.000	0.013
1.400	0.000	0.000	0.000	0.086	-	-	0.000	0.000	0.000	0.109	-	-	0.000	0.000	0.000	0.015	-	-	0.000	0.000	0.000	0.037	-	-	0.000	0.000	0.000	0.014
1.500	0.000	0.000	0.000	0.029	-	-	0.000	0.000	0.000	0.056	-	-	0.000	0.000	0.000	0.059	-	-	0.000	0.000	0.000	0.084	-	-	0.000	0.000	0.000	0.015
1.600	0.000	0.000	0.000	0.006	-	-	0.000	0.000	0.000	0.025	-	-	0.000	0.000	0.000	0.136	-	-	0.000	0.000	0.000	0.153	-	-	0.000	0.000	0.000	0.016
1.700	0.000	0.000	0.000	0.001	-	-	0.000	0.000	0.000	0.010	-	-	0.000	0.000	0.000	0.231	-	-	0.000	0.000	0.000	0.237	-	-	0.000	0.000	0.000	0.017
1.800	0.000	0.000	0.000	0.001	-	-	0.000	0.000	0.000	0.003	-	-	0.000	0.000	0.000	0.330	-	-	0.000	0.000	0.000	0.332	-	-	0.000	0.000	0.000	0.018
1.900	0.000	0.000	0.000	0.001	-	-	0.000	0.000	0.000	0.001	-	-	0.000	0.000	0.000	0.430	-	-	0.000	0.000	0.000	0.430	-	-	0.000	0.000	0.000	0.019
2.000	0.000	0.000	0.000	0.001	-	-	0.000	0.000	0.000	0.001	-	-	0.000	0.000	0.000	0.530	-	-	0.000	0.000	0.000	0.530	-	-	0.000	0.000	0.000	0.020
2.200	0.000	0.000	0.000	0.001	-	-	0.000	0.000	0.000	0.001	-	-	0.000	0.000	0.000	0.730	-	-	0.000	0.000	0.000	0.730	-	-	0.000	0.000	0.000	0.022
2.400	0.000	0.000	0.000	0.001	-	-					-	-				0.930	-	-					-	-				0.024
2.600					-	-					-	-					-	-					-	-				0.026
<b>Σύνολο:</b>					0	0					0	0	0	0		0	0					0	0	0	0	0		
<b>Αριθμός Πράξεων:</b>					0						0		0			0.00							0		0			

ΔΕΗ (ΚΟ)

(Μέγεθος Συμβολαίου: 100 Χρεόγραφα, Τρόπος Εξάσκησης: Αμερικάνικος, Φυσική Παράδοση)

Τιμή Εξάσκησης	Δικαιώματα Αγοράς												Δικαιώματα Πώλησης												Τιμή Εξάσκησης					
	Οκτώβριος 2024				Νοέμβριος 2024				Λοιποί Μήνες				Οκτώβριος 2024				Νοέμβριος 2024				Λοιποί Μήνες									
	Άνοιγμα	Ανιτ Τιμή	Καπιτ Τιμή	Τελ Τιμή	Τιμή κλεισ.	Όγκος	Ανοικτές θέσεις	Άνοιγμα	Ανιτ Τιμή	Καπιτ Τιμή	Τελ Τιμή	Τιμή κλεισ.	Όγκος	Ανοικτές θέσεις	Όγκος	Ανοικτές θέσεις	Άνοιγμα	Ανιτ Τιμή	Καπιτ Τιμή	Τελ Τιμή	Τιμή κλεισ.	Όγκος	Ανοικτές θέσεις	Όγκος		Ανοικτές θέσεις				
8.000	0.000	0.000	0.000	3.40	-	-											0.000	0.000	0.000	0.002	-	-								0.080
8.400	0.000	0.000	0.000	3.00	-	-	0.000	0.000	0.000		3.01	-	-				0.000	0.000	0.000	0.001	-	-								0.084
8.800	0.000	0.000	0.000	2.60	-	-	0.000	0.000	0.000		2.62	-	-				0.000	0.000	0.000	0.001	-	-								0.088
9.200	0.000	0.000	0.000	2.20	-	-	0.000	0.000	0.000		2.22	-	-				0.000	0.000	0.000	0.002	-	-								0.092
9.600	0.000	0.000	0.000	1.80	-	-	0.000	0.000	0.000		1.82	-	-				0.000	0.000	0.000	0.002	-	-								0.096
10.000	0.000	0.000	0.000	1.40	-	-	0.000	0.000	0.000		1.44	-	-				0.000	0.000	0.000	0.002	-	-								0.100
11.000	0.000	0.000	0.000	0.449	-	30	0.000	0.000	0.000		0.632	-	5				0.000	0.000	0.000	0.047	-	10								0.110
12.000	0.000	0.000	0.000	0.024	-	47	0.000	0.000	0.000		0.176	-	26				0.000	0.000	0.000	0.622	-	-								0.120
13.000	0.000	0.000	0.000	0.005	-	-	0.000	0.000	0.000		0.031	-	-				0.000	0.000	0.000	1.60	-	-								0.130
14.000	0.000	0.000	0.000	0.001	-	-	0.000	0.000	0.000		0.003	-	-				0.000	0.000	0.000	2.60	-	-								0.140
15.000	0.000	0.000	0.000	0.001	-	-	0.000	0.000	0.000		0.001	-	-				0.000	0.000	0.000	3.60	-	-								0.150
16.000	0.000	0.000	0.000	0.002	-	-	0.000	0.000	0.000		0.001	-	-				0.000	0.000	0.000	4.60	-	-								0.160
17.000	0.000	0.000	0.000	0.002	-	-	0.000	0.000	0.000		0.001	-	-				0.000	0.000	0.000	5.60	-	-								0.170
18.000					-	-						-	-								-	-								0.180
<b>Σύνολα:</b>					0	77						0	31	0	0					0	10			0	10	0	0			
<b>Αριθμός Πράξεων:</b>					0							0		0						0.00				0		0	0			

ΕΘΝΙΚΗ ΤΡΑΠΕΖΑ (ΚΟ)

(Μέγεθος Συμβολαίου: 100 Χρεόγραφα, Τρόπος Εξάσκησης: Αμερικάνικος, Φυσική Παράδοση)

Τιμή Εξάσκησης	Δικαιώματα Αγοράς														Δικαιώματα Πώλησης																		
	Οκτώβριος 2024						Νοέμβριος 2024						Λοιποί Μήνες		Οκτώβριος 2024						Νοέμβριος 2024						Λοιποί Μήνες		Τιμή Εξάσκησης				
	Άνοιγμα	Ανιτ Τιμή	Κατω Τιμή	Τελ Τιμή	Τιμή κλεισ.	Όγκος	Άνοιγμα	Ανιτ Τιμή	Κατω Τιμή	Τελ Τιμή	Τιμή κλεισ.	Όγκος	Άνοιγές θέσεις	Όγκος	Άνοιγές θέσεις	Άνοιγμα	Ανιτ Τιμή	Κατω Τιμή	Τελ Τιμή	Τιμή κλεισ.	Όγκος	Άνοιγές θέσεις	Άνοιγμα	Ανιτ Τιμή	Κατω Τιμή	Τελ Τιμή	Τιμή κλεισ.	Όγκος		Άνοιγές θέσεις	Όγκος	Άνοιγές θέσεις	
4.400						-						-										-											
4.800						-						-										-											0.048
5.200	0.000	0.000	0.000		2.07	-	0.000	0.000	0.000		2.08	-	0.000	0.000	0.000	0.000	0.000	0.000	0.000	0.001	-	0.000	0.000	0.000	0.000	0.000	0.000	0.000	0.001	-	0.052		
5.600	0.000	0.000	0.000		1.67	-	0.000	0.000	0.000		1.68	-	0.000	0.000	0.000	0.000	0.000	0.000	0.000	0.001	-	0.000	0.000	0.000	0.000	0.000	0.000	0.001	-	0.056			
6.000	0.000	0.000	0.000		1.27	-	0.000	0.000	0.000		1.28	-	0.000	0.000	0.000	0.000	0.000	0.000	0.000	0.001	-	0.000	0.000	0.000	0.000	0.000	0.004	-	0.060				
6.400	0.000	0.000	0.000		0.871	-	0.000	0.000	0.000		0.905	-	0.000	0.000	0.000	0.000	0.000	0.000	0.001	-	0.000	0.000	0.000	0.000	0.000	0.023	-	0.064					
6.800	0.000	0.000	0.000		0.473	-	0.000	0.000	0.000		0.570	-	0.000	0.000	0.000	0.000	0.000	0.000	0.002	-	0.000	0.000	0.000	0.000	0.000	0.088	-	0.068					
7.200	0.000	0.000	0.000		0.135	-	0.000	0.000	0.000		0.312	-	0.000	0.000	0.000	0.000	0.000	0.000	0.063	-	0.000	0.000	0.000	0.000	0.230	-	0.072						
7.600	0.000	0.000	0.000		0.010	-	0.000	0.000	0.000		0.146	-	0.000	0.000	0.000	0.000	0.000	0.000	0.339	-	0.000	0.000	0.000	0.000	0.464	-	0.076						
8.000	0.000	0.000	0.000		0.001	-	0.000	0.000	0.000		0.058	-	0.000	0.000	0.000	0.000	0.000	0.000	0.730	-	0.000	0.000	0.000	0.000	0.777	-	0.080						
8.400	0.000	0.000	0.000		0.002	-	0.000	0.000	0.000		0.019	-	0.000	0.000	0.000	0.000	0.000	0.000	1.13	-	0.000	0.000	0.000	0.000	1.14	-	0.084						
8.800	0.000	0.000	0.000		0.002	-	0.000	0.000	0.000		0.005	-	0.000	0.000	0.000	0.000	0.000	0.000	1.53	-	0.000	0.000	0.000	0.000	1.53	-	0.088						
9.200	0.000	0.000	0.000		0.001	-	0.000	0.000	0.000		0.001	-	0.000	0.000	0.000	0.000	0.000	0.000	1.93	-	0.000	0.000	0.000	0.000	1.93	-	0.092						
9.600	0.000	0.000	0.000		0.001	-	0.000	0.000	0.000		0.002	-	0.000	0.000	0.000	0.000	0.000	0.000	2.33	-	0.000	0.000	0.000	0.000	2.33	-	0.096						
10.000	0.000	0.000	0.000		0.001	-	0.000	0.000	0.000		0.001	-	0.000	0.000	0.000	0.000	0.000	0.000	2.73	-	0.000	0.000	0.000	0.000	2.73	-	0.100						
11.000	0.000	0.000	0.000		0.001	-	0.000	0.000	0.000		-	-	0.000	0.000	0.000	0.000	0.000	0.000	3.73	-	0.000	0.000	0.000	0.000	-	-	0.110						
<b>Σύνολα:</b>						0	0				0	4	0	0					0	33					0	33	0	304					
<b>Αριθμός Πράξεων:</b>						0					0		0						0.00						0		0						

ΟΠΑΠ (ΚΟ)

(Μέγεθος Συμβολαίου: 100 Χρεόγραφα, Τρόπος Εξάσκησης: Αμερικάνικος, Φυσική Παράδοση)

Τιμή Εξάσκησης	Δικαιώματα Αγοράς												Δικαιώματα Πώλησης															
	Οκτώβριος 2024				Νοέμβριος 2024				Λοιποί Μήνες				Οκτώβριος 2024				Νοέμβριος 2024				Λοιποί Μήνες							
	Άνοιγμα	Ανιτ Τιμή	Καπιτ Τιμή	Τελ Τιμή	Τιμή κλεισ.	Όγκος	Άνοιγτες θέσεις	Άνοιγμα	Ανιτ Τιμή	Καπιτ Τιμή	Τελ Τιμή	Τιμή κλεισ.	Όγκος	Άνοιγτες θέσεις	Όγκος	Άνοιγτες θέσεις	Άνοιγμα	Ανιτ Τιμή	Καπιτ Τιμή	Τελ Τιμή	Τιμή κλεισ.	Όγκος	Άνοιγτες θέσεις	Όγκος	Άνοιγτες θέσεις	Τιμή Εξάσκησης		
9.600						-																					0.096	
10.000	0.000	0.000	0.000		5.73	-											0.000	0.000	0.000		0.001	-					0.100	
11.000	0.000	0.000	0.000		4.73	-		0.000	0.000	0.000		4.75	-				0.000	0.000	0.000		0.001	-			0.001	-	0.110	
12.000	0.000	0.000	0.000		3.73	-		0.000	0.000	0.000		3.75	-				0.000	0.000	0.000		0.001	-			0.001	-	0.120	
13.000	0.000	0.000	0.000		2.73	-		0.000	0.000	0.000		2.75	-				0.000	0.000	0.000		0.001	-			0.001	-	0.130	
14.000	0.000	0.000	0.000		1.73	-		0.000	0.000	0.000		1.78	-				0.000	0.000	0.000		0.001	-			0.025	-	0.140	
15.000	0.000	0.000	0.000		0.736	-		0.000	0.000	0.000		0.928	-				0.000	0.000	0.000		0.003	-			0.172	-	0.150	
16.000	0.000	0.000	0.000		0.055	-	1	0.000	0.000	0.000		0.356	-				0.000	0.000	0.000		0.322	-			0.600	-	0.160	
17.000	0.000	0.000	0.000		0.001	-	70	0.000	0.000	0.000		0.095	-				0.000	0.000	0.000		1.27	-			1.34	-	0.170	
18.000	0.000	0.000	0.000		0.001	-	-	0.000	0.000	0.000		0.017	-				0.000	0.000	0.000		2.27	-			2.27	-	0.180	
19.000	0.000	0.000	0.000		0.001	-	-	0.000	0.000	0.000		0.002	-				0.000	0.000	0.000		3.27	-			3.27	-	0.190	
20.000	0.000	0.000	0.000		0.001	-	-	0.000	0.000	0.000		0.001	-				0.000	0.000	0.000		4.27	-			4.27	-	0.200	
22.000	0.000	0.000	0.000		0.001	-	-	0.000	0.000	0.000		0.001	-				0.000	0.000	0.000		6.27	-			6.27	-	0.220	
24.000						-																					0.240	
<b>Σύνολα:</b>						0	71						0	0	0	0					0	0			0	50	0	0
<b>Αριθμός Πράξεων:</b>						0							0		0						0.00				0		0	

ΟΤΕ (ΚΟ)

(Μέγεθος Συμβολαίου: 100 Χρεόγραφα, Τρόπος Εξάσκησης: Αμερικάνικος, Φυσική Παράδοση)

Τιμή Εξάσκησης	Δικαιώματα Αγοράς												Δικαιώματα Πώλησης												Τιμή Εξάσκησης		
	Οκτώβριος 2024				Νοέμβριος 2024				Λοιποί Μήνες				Οκτώβριος 2024				Νοέμβριος 2024				Λοιποί Μήνες						
	Άνοιγμα	Ανιψ. Τιμή	Καπιτ. Τιμή	Τελ. Τιμή	Τιμή κλεισ.	Όγκος	Ανοικτές θέσεις	Άνοιγμα	Ανιψ. Τιμή	Καπιτ. Τιμή	Τελ. Τιμή	Τιμή κλεισ.	Όγκος	Ανοικτές θέσεις	Όγκος	Ανοικτές θέσεις	Άνοιγμα	Ανιψ. Τιμή	Καπιτ. Τιμή	Τελ. Τιμή	Τιμή κλεισ.	Όγκος	Ανοικτές θέσεις	Όγκος		Ανοικτές θέσεις	Τιμή Εξάσκησης
9.200						-																					0.092
9.600	0.000	0.000	0.000		6.30	-											0.000	0.000	0.000		0.001	-					0.096
10.000	0.000	0.000	0.000		5.90	-		0.000	0.000	0.000		5.92	-			0.000	0.000	0.000		0.001	-			0.000	0.000	0.000	0.100
11.000	0.000	0.000	0.000		4.90	-		0.000	0.000	0.000		4.92	-			0.000	0.000	0.000		0.001	-			0.000	0.000	0.000	0.110
12.000	0.000	0.000	0.000		3.90	-		0.000	0.000	0.000		3.92	-			0.000	0.000	0.000		0.001	-			0.000	0.000	0.000	0.120
13.000	0.000	0.000	0.000		2.90	-		0.000	0.000	0.000		2.92	-			0.000	0.000	0.000		0.001	-			0.000	0.000	0.000	0.130
14.000	0.000	0.000	0.000		1.90	-		0.000	0.000	0.000		1.93	-			0.000	0.000	0.000		0.001	-			0.000	0.000	0.000	0.140
15.000	0.000	0.000	0.000		0.904	-		0.000	0.000	0.000		1.02	-			0.000	0.000	0.000		0.001	-	15		0.000	0.000	0.000	0.150
16.000	0.000	0.000	0.000		0.113	-		0.000	0.000	0.000		0.379	-			0.000	0.000	0.000		0.210	-			0.000	0.000	0.000	0.160
17.000	0.000	0.000	0.000		0.004	-		0.000	0.000	0.000		0.089	-			0.000	0.000	0.000		1.10	-			0.000	0.000	0.000	0.170
18.000	0.000	0.000	0.000		0.005	-		0.000	0.000	0.000		0.012	-			0.000	0.000	0.000		2.10	-			0.000	0.000	0.000	0.180
19.000	0.000	0.000	0.000		0.001	-		0.000	0.000	0.000		0.001	-			0.000	0.000	0.000		3.10	-			0.000	0.000	0.000	0.190
20.000	0.000	0.000	0.000		0.001	-		0.000	0.000	0.000		0.002	-			0.000	0.000	0.000		4.10	-			0.000	0.000	0.000	0.200
22.000	0.000	0.000	0.000		0.001	-		0.000	0.000	0.000		0.001	-			0.000	0.000	0.000		6.10	-			0.000	0.000	0.000	0.220
<b>Σύνολο:</b>						0	0					0	0	0	0					0	15			0	0	0	0
<b>Αριθμός Πράξεων:</b>						0						0		0						0.00				0		0	

ΠΕΙΡΑΙΩΣ FINANCIAL HOLD (ΚΟ)

(Μέγεθος Συμβολαίου: 100 Χρεόγραφα, Τρόπος Εξάσκησης: Αμερικάνικος, Φυσική Παράδοση)

Τιμή Εξάσκησης	Δικαιώματα Αγοράς													Δικαιώματα Πώλησης																					
	Οκτώβριος 2024						Νοέμβριος 2024						Λοιποί Μήνες		Οκτώβριος 2024						Νοέμβριος 2024						Λοιποί Μήνες		Τιμή Εξάσκησης						
	Άνοιγμα	Ανιψ. Τιμή	Καπιτ. Τιμή	Τελ. Τιμή	Τιμή κλεισ.	Όγκος	Άνοιγ. θέσεις	Άνοιγμα	Ανιψ. Τιμή	Καπιτ. Τιμή	Τελ. Τιμή	Τιμή κλεισ.	Όγκος	Άνοιγ. θέσεις	Όγκος	Άνοιγ. θέσεις	Άνοιγμα	Ανιψ. Τιμή	Καπιτ. Τιμή	Τελ. Τιμή	Τιμή κλεισ.	Όγκος	Άνοιγ. θέσεις	Άνοιγμα	Ανιψ. Τιμή	Καπιτ. Τιμή	Τελ. Τιμή	Τιμή κλεισ.		Όγκος	Άνοιγ. θέσεις	Όγκος	Άνοιγ. θέσεις		
2.200						-	-						-	-									-	-						-	-			0.022	
2.400	0.000	0.000	0.000		1.27	-	-						-	-			0.000	0.000	0.000		0.001	-	-			0.000	0.000	0.000		0.001	-	-			0.024
2.600	0.000	0.000	0.000		1.07	-	-	0.000	0.000	0.000		1.07	-	-			0.000	0.000	0.000		0.001	-	-	0.000	0.000	0.000		0.001	-	-			0.026		
2.800	0.000	0.000	0.000		0.871	-	-	0.000	0.000	0.000		0.875	-	-			0.000	0.000	0.000		0.001	-	-	0.000	0.000	0.000		0.001	-	-			0.028		
3.000	0.000	0.000	0.000		0.671	-	-	0.000	0.000	0.000		0.678	-	-			0.000	0.000	0.000		0.001	-	-	0.000	0.000	0.000		0.003	-	-			0.030		
3.200	0.000	0.000	0.000		0.471	-	-	0.000	0.000	0.000		0.489	-	-			0.000	0.000	0.000		0.001	-	-	0.000	0.000	0.000		0.013	-	-			0.032		
3.400	0.000	0.000	0.000		0.273	-	-	0.000	0.000	0.000		0.321	-	-			0.000	0.000	0.000		0.003	-	-	0.000	0.000	0.000		0.045	-	-			0.034		
3.600	0.000	0.000	0.000		0.106	-	-	0.000	0.000	0.000		0.188	-	-			0.000	0.000	0.000		0.035	-	-	0.000	0.000	0.000		0.111	-	-			0.036		
3.800	0.000	0.000	0.000		0.021	-	-	0.000	0.000	0.000		0.096	-	-			0.000	0.000	0.000		0.150	-	-	0.000	0.000	0.000		0.220	-	-			0.038		
4.000	0.000	0.000	0.000		0.002	-	4	0.000	0.000	0.000		0.043	-	-			0.000	0.000	0.000		0.331	-	-	0.000	0.000	0.000		0.367	-	-			0.040		
4.400	0.000	0.000	0.000		0.001	-	-	0.000	0.000	0.000		0.006	-	-			0.000	0.000	0.000		0.730	-	-	0.000	0.000	0.000		0.732	-	-			0.044		
4.800	0.000	0.000	0.000		0.001	-	-	0.000	0.000	0.000		0.001	-	-			0.000	0.000	0.000		1.13	-	-	0.000	0.000	0.000		1.13	-	-			0.048		
5.200	0.000	0.000	0.000		0.001	-	-	0.000	0.000	0.000		0.001	-	-			0.000	0.000	0.000		1.53	-	-	0.000	0.000	0.000		1.53	-	-			0.052		
5.600	0.000	0.000	0.000		0.001	-	-	0.000	0.000	0.000		0.001	-	-			0.000	0.000	0.000		1.93	-	-	0.000	0.000	0.000		1.93	-	-			0.056		
6.000	0.000	0.000	0.000		0.001	-	-	0.000	0.000	0.000		0.001	-	-			0.000	0.000	0.000		2.33	-	-	0.000	0.000	0.000		2.33	-	-			0.060		
6.400						-	-						-	-									-	-						-	-			0.064	
<b>Σύνολο:</b>						0	4						0	0	0	0							0	0						0	0				
<b>Αριθμός Πράξεων:</b>							0						0	0									0.00							0	0				

Προϊόν Δανεισμού	Υποκείμενος Τίτλος	Πολυμερείς Συναλλαγές[1]					Διμερείς Συναλλαγές[2]		Δανεισμός Τίτλων μέσω ΟΤC[3]
		Ανοιχτές θέσεις[5]	Προσφερόμενη ποσότητα	Μ.Σ.Τ[4]	Όγκος συναλλαγών	Μ.Σ.Τ[4]	Όγκος συναλλαγών	Μ.Σ.Τ[4]	Όγκος συναλλαγών
AETFBOR	ALPHA ETF FTSE Athex Large Cap	---	---	---	---	---	---	---	---
ALPHABOR	ALPHA ΥΠΗΡΕΣΙΩΝ ΣΥΜΜ (ΚΟ)	1,846	---	---	1,100	4.45%	---	---	67,134,105
ACAGBOR	AUSTRIACARD (ΚΑ)	---	---	---	---	---	---	---	2,000
OTOELBOR	AUTOHELLAS (ΚΟ)	3,200	---	---	---	---	---	---	52,481
BOCHGRBOR	BANK OF CYPRUS (ΚΟ)	---	---	---	---	---	---	---	400,000
CENERBOR	CENERGY HOLDINGS (ΚΑ)	22,243	---	---	---	---	---	---	1,633,931
EEEBOR	COCA-COLA HBC AG (ΚΟ)	17,179	---	---	---	---	---	---	147,550
DIMANDBOR	DIMAND (ΚΟ)	---	---	---	---	---	---	---	70,185
EUROBBOR	EUROBANK HOLDINGS (ΚΟ)	120,000	---	---	---	---	---	---	50,095,842
FOYRKBOR	FOURLIS ΣΥΜΜΕΤΟΧΩΝ (ΚΟ)	611	---	---	---	---	---	---	26,533
ELPEBOR	HELLENIQ ENERGY (ΚΟ)	---	---	---	---	---	---	---	1,322,870
INTEKBOR	IDEAL HOLDINGS (ΚΟ)	---	---	---	---	---	---	---	16,800
INTRKBOR	INTRACOM HOLDINGS (ΚΟ)	---	---	---	---	---	---	---	33,997
INKATBOR	INTRAKAT (ΚΟ)	---	---	---	---	---	---	---	936,444
BELABOR	JUMBO (ΚΟ)	14,430	---	---	---	---	---	---	196,735
LAMDABOR	LAMDA DEVELOPMENT(ΚΟ)	---	---	---	---	---	---	---	239,105
LAVIBOR	LAVIPHARM (ΚΟ)	---	---	---	---	---	---	---	---
MYTILBOR	METLEN ENERGY & METALS (ΚΟ)	---	---	---	---	---	---	---	186,718
MIGBOR	MIG (ΚΟ)	541	---	---	---	---	---	---	39,913
PROFBOR	PROFILE (ΚΟ)	---	---	---	---	---	---	---	10,064
QUESTBOR	QUEST ΣΥΜΜΕΤΟΧΩΝ (ΚΟ)	391	---	---	---	---	---	---	18,396
TITCBOR	TITAN CEMENT (ΚΑ)	1,646	---	---	---	---	---	---	197,808
VIOBOR	VIOHALCO SA/NV (ΚΑ)	744	---	---	---	---	---	---	---
AVAXBOR	ΑΒΑΞ Α.Ε. (ΚΟ)	---	---	---	---	---	---	---	5,042
ADMIEBOR	ΑΔΜΗΕ ΣΥΜΜΕΤΟΧΩΝ Α.Ε. (ΚΟ)	1,000	---	---	---	---	---	---	221,364
AEGNBOR	ΑΕΡΟΠΟΡΙΑ ΑΙΓΑΙΟΥ (ΚΟ)	---	---	---	---	---	---	---	506,382
GEKTERNABOR	ΓΕΚ ΤΕΡΝΑ (ΚΟ)	---	---	---	---	---	---	---	7,194
PPCBOR	ΔΕΗ (ΚΟ)	4,000	---	---	---	---	---	---	1,469,484
AIABOR	ΔΙΕΘΝΗΣ ΑΕΡΟΛΙΜΕΝΑΣ ΑΘΗΝΩΝ(ΚΟ)	---	---	---	---	---	---	---	184,700
ETEBOR	ΕΘΝΙΚΗ ΤΡΑΠΕΖΑ (ΚΟ)	38,080	---	---	---	---	---	---	13,865,734
ELHABOR	ΕΛΒΑΛΧΑΛΚΟΡ (ΚΟ)	1,687	---	---	---	---	---	---	253,276

Σημειώσεις Προϊόντων Δανεισμού

[1] - Πολυμερείς Συμβάσεις Δανειοδοσίας των μεθόδων 8-1, 8-2 και 8-3-3 (σύμφ. Με Αποφ.17 ΔΣ του Χρηματιστηρίου).

[2] - Διμερείς Συμβάσεις Δανειοδοσίας των μεθόδων 8-3-1 και 8-3-2 & Συμβάσεις της μεθόδου 4 (σύμφ. Με Αποφ. 20 ΔΣ του Χρηματιστηρίου).

[3] - Τα στοιχεία Συναλλαγές Δανεισμού Τίτλων μέσω ΟΤC δηλώνονται από τους χειριστές ΣΑΤ και αφορούν τις ποσότητες που έχουν καταγραφεί στο ΣΑΤ έως και τη προηγούμενη εργάσιμη ημέρα.

[4] - Μ.Σ.Τ: - Μέση Σταθμισμένη Τιμή (ως προς τα τεμάχια)

[5] - Τα στοιχεία αφορούν σε ανοιχτές θέσεις πριν την έναρξη της συνεδρίασης



Προϊόν Δανεισμού	Υποκείμενος Τίτλος	Πολυμερείς Συναλλαγές[1]				Διμερείς Συναλλαγές[2]		Δανεισμός Τίτλων μέσω ΟΤC[3]
		Ανοιχτές θέσεις[5]	Προσφερόμενη ποσότητα	Μ.Σ.Τ[4]	Όγκος συναλλαγών	Μ.Σ.Τ[4]	Όγκος συναλλαγών	Όγκος συναλλαγών
ELLAKTORBOR	ΕΛΛΑΚΤΩΡ (ΚΟ)	7,681	---	---	---	---	---	77,887
ΕΧΑΕΒΟR	ΕΛΛΗΝ. ΧΡΗΜΑΤΙΣΤΗΡΙΑ-Χ.Α. (ΚΟ)	---	---	---	---	---	---	158,679
ΕΥΑΡSΒΟR	ΕΥΑΘ (ΚΟ)	---	---	---	---	---	---	---
ΕΥΔΑΡΒΟR	ΕΥΔΑΠ (ΚΟ)	845	---	---	---	---	---	208,605
ΙΝΛΟΤΒΟR	ΙΝΤΡΑΛΟΤ (ΚΟ)	---	---	---	---	---	---	1,097,759
ΚRIBOR	ΚΡΙ - ΚΡΙ (ΚΟ)	---	---	---	---	---	---	---
ΜΟΗΒΟR	ΜΟΤΟΡ ΟΙΛ (ΚΟ)	---	---	---	1,642	4.45%	---	1,444,971
ΡRΑΒΟR	ΟΛΠ (ΚΟ)	2,554	---	---	---	---	---	68,250
ΟΡΑΡΒΟR	ΟΠΑΠ (ΚΟ)	---	---	---	---	---	---	1,660,859
ΗΤΟΒΟR	ΟΤΕ (ΚΟ)	8,000	---	---	---	---	---	1,905,421
ΤRΕΙRΒΟR	ΠΕΙΡΑΙΩS FINANCIAL HOLD (ΚΟ)	---	---	---	---	---	---	13,323,499
ΡLΑΤΒΟR	ΠΛΑΣΤΙΚΑ ΘΡΑΚΗΣ (ΚΟ)	---	---	---	---	---	---	1,596
SΑRΒΟR	ΣΑΡΑΝΤΗΣ ΓΡ. (ΚΟ)	3,508	---	---	---	---	---	28,843
TENERGYΒΟR	ΤΕΡΝΑ ΕΝΕΡΓΕΙΑΚΗ (ΚΟ)	---	---	---	---	---	---	493,463
ΟLΥΜΡΒΟR	ΤΕΧΝΙΚΗ ΟΛΥΜΠΙΑΚΗ (ΚΟ)	---	---	---	---	---	---	---
ΟΡΤΙΜΑΒΟR	ΤΡΑΠΕΖΑ ΟΡΤΙΜΑ ΒΑΝΚ (ΚΟ)	2,800	---	---	---	---	---	942,997

Σημειώσεις Προϊόντων Δανεισμού

[1] - Πολυμερείς Συμβάσεις Δανειοδοσίας των μεθόδων 8-1, 8-2 και 8-3-3 (σύμφ. Με Αποφ.17 ΔS του Χρηματιστηρίου).

[2] - Διμερείς Συμβάσεις Δανειοδοσίας των μεθόδων 8-3-1 και 8-3-2 & Συμβάσεις της μεθόδου 4 (σύμφ. Με Αποφ. 20 ΔS του Χρηματιστηρίου).

[3] - Τα στοιχεία Συναλλαγές Δανεισμού Τίτλων μέσω ΟΤC δηλώνονται από τους χειριστές ΣΑΤ και αφορούν τις ποσότητες που έχουν καταγραφεί στο ΣΑΤ έως και τη προηγούμενη εργάσιμη ημέρα.

[4] - Μ.Σ.Τ: - Μέση Σταθμισμένη Τιμή (ως προς τα τεμάχια)

[5] - Τα στοιχεία αφορούν σε ανοιχτές θέσεις πριν την έναρξη της συνεδρίασης

**Κωδικοί και ονομασίες Κλάδων Οικονομικής Δραστηριότητας του Χρηματιστηρίου Αθηνών**

12003 - Διαπραγματεύσιμα Αμοιβαία Κεφάλαια	10101010 Υπηρεσίες Ηλεκτρονικών Υπολογιστών
10101015 Λογισμικό	10102030 Υλικό Υπολογιστών
15101010 Εξοπλισμός Τηλεπικοινωνιών	15102015 Υπηρεσίες Τηλεπικοινωνιών
20101010 Υγειονομικές Μονάδες	20101025 Υπηρεσίες Υγείας
20102010 Ιατρικός Εξοπλισμός	20103015 Φαρμακευτικά Προϊόντα
30101010 Τράπεζες	30202000 Διαφοροποιημένες Χρηματοοικονομικές Υπηρεσίες
30202010 Διαχείριση Κεφαλαίων & Θεματοφύλακες	30202015 Επενδυτικές Υπηρεσίες
30204000 Επενδυτικές Εταιρείες κλειστού τύπου	30302010 Γενικές Ασφάλειες
30302015 Μεσίτες Ασφαλίσεων	30302025 Ασφάλειες Ιδιοκτησίας & Ζημιών
35101010 Συμμετοχές & Ανάπτυξη Ακίνητης Περιουσίας	35101015 Υπηρεσίες Ακίνητης Περιουσίας
35102000 Διαφοροποιημένες Α.Ε.Ε.Α.Π.	35102030 Α.Ε.Ε.Α.Π. Επαγγελματικών Χώρων
35102045 Α.Ε.Ε.Α.Π. Εμπορικών Χώρων	40201040 Υπηρεσίες Ενοικίασης και Χρηματοδοτικής Μίσθωσης
40202010 Κατασκευή Κατοικιών	40202015 Έπιπλα
40202020 Οικιακές Συσκευές	40203040 Ηλεκτρονική Ψυχαγωγία
40204020 Ρούχα και Αξεσουάρ	40301010 Ψυχαγωγία
40301030 Εκδόσεις	40301035 Ραδιοτηλεοπτικοί Φορείς
40401010 Διαφοροποιημένοι Έμποροι	40401020 Εμπόριο Ενδυμάτων
40401025 Εμπόριο Προϊόντων Οικιακής Βελτίωσης	40401030 Εξειδικευμένο Λιανικό Εμπόριο
40501010 Αεροπορικές Εταιρείες	40501015 Ταξίδια & Τουρισμός
40501020 Τυχερά Παιχνίδια	40501025 Ξενοδοχεία & Πανσιόν
45101015 Απόσταξη & Οινοπαραγωγή	45101020 Αναψυκτικά
45102010 Γεωργεία, Αλιεία, Εκτροφή και Φυτείες	45102020 Τρόφιμα
45103010 Καπνός	45201010 Λιανικό & Χονδρικό Εμπόριο Τροφίμων
45201020 Είδη Προσωπικής Φροντίδας	50101010 Κατασκευές
50101020 Κατασκευαστές Στέγασης & Επικαλύψεων	50101030 Τσιμέντα
50101035 Άλλα Οικοδομικά Υλικά	50202010 Ηλεκτρικά Εξαρτήματα
50203015 Πλαστικά	50203030 Υλικά Συσκευασίας
50204000 Μηχανήματα Βιομηχανικού Εξοπλισμού	50204020 Μηχανήματα Κατασκευών
50205010 Προμηθευτές Βιομηχανίας	50205020 Υποστηρικτικές Υπηρεσίες προς Επιχειρήσεις
50205030 Υπηρεσίες Μαζικής Εκτύπωσης	50206015 Εμπορικά Οχήματα & Ανταλλακτικά
50206030 Θαλάσσιες Μεταφορές	50206060 Υπηρεσίες Μεταφορών
55101000 Διαφοροποιημένα Υλικά	55101020 Κλωστοϋφαντουργικά Προϊόντα
55102000 Ορυχεία	55102010 Σίδηρος & Χάλυβας
55102015 Μεταλλουργία	55102035 Αλουμίνιο
60101020 Διυλιστήρια & Εμπορία Πετρελαιοειδών	65101010 Εναλλακτική Ηλεκτρική Ενέργεια
65101015 Συμβατική Ηλεκτρική Ενέργεια	65102000 Πολλαπλών Υπηρεσιών Κοινής Ωφέλειας
65102030 Ύδρευση	



**ATHEX**  
Athens Stock Exchange

Λεωφ. Αθηνών 110 104 42 Αθήνα  
110, Athinon Ave. GR 104 42 Athens  
tel. (+30)210-33.66.800, fax (+30)210-33.66.101  
[www.athexgroup.gr](http://www.athexgroup.gr)