

24

Εναλλακτική Αγορά Ημερήσιο Δελτίο Συναλλακτικής Δραστηριότητας

Alternative Market
Daily Official List of Trading Activity

Τετάρτη, 18 Σεπτεμβρίου, 2024

Έτος: 17 Αύξων Αριθμός Συνεδρίασης: 177



ATHEX
Athens Stock Exchange

Αποποίηση Ευθύνης:

Η Ελληνικά Χρηματιστήρια - Χρηματιστήριο Αθηνών Α.Ε. Καταβάλλει κάθε δυνατή προσπάθεια ώστε να διασφαλίσει ότι οι πληροφορίες και τα λοιπά στοιχεία που εμφανίζονται στο Δελτίο

Ημερήσιων Συναλλαγών της Εναλλακτικής Αγοράς (ΕΝ.Α.) είναι ορθά και πλήρη αλλά δεν έχει καμία ευθύνη για ενδεχόμενο λάθος ή παράλειψη στοιχείων και / ή ευθύνη σχετικά με την ακρίβεια, αξιοπιστία, επικαιροποίηση και πληρότητα των παραπάνω πληροφοριών και στοιχείων ή ευθύνη προερχόμενη άμεσα ή έμμεσα από την χρήση των παραπάνω πληροφοριών.

Όλα τα αναγραφόμενα στο Δελτίο Ημερήσιων Συναλλαγών της Εναλλακτικής Αγοράς (ΕΝ.Α.) στοιχεία παρέχονται μόνο για τους σκοπούς της πληροφόρησης και δεν συνιστούν παροχή επενδυτικών συμβουλών ή πρόσκληση για επένδυση σε κινητές αξίες που διαπραγματεύονται στην Ελληνικά Χρηματιστήρια - Χρηματιστήριο Αθηνών Α.Ε.

Αναγνωρίζεται και συμφωνείται ότι όλα τα δικαιώματα επί των πληροφοριών που εμφανίζονται στο Δελτίο Ημερήσιων Συναλλαγών της Εναλλακτικής Αγοράς (ΕΝ.Α.) θα αποτελούν κυριότητα της Εταιρείας και οποιοδήποτε άλλο δικαίωμα συμπεριλαμβανομένου του δικαιώματος πνευματικής ιδιοκτησίας, σήματος κλπ. Ανήκουν στην Ελληνικά Χρηματιστήρια - Χρηματιστήριο Αθηνών Α.Ε.

Αυστηρώς απαγορεύεται η αναπαραγωγή, αναμετάδοση, διανομή και διαβίβαση με οποιοδήποτε μέσο των στοιχείων και πληροφοριών που αναγράφονται στο Δελτίο Ημερήσιων Συναλλαγών της Εναλλακτικής Αγοράς (ΕΝ.Α.), χωρίς τη συναίνεση της Ελληνικά Χρηματιστήρια - Χρηματιστήριο Αθηνών Α.Ε.

Ελληνικά Χρηματιστήρια - Χρηματιστήριο Αθηνών Α.Ε. Συμμετοχών

Λεωφόρος Αθηνών 110, 10442 Αθήνα, Τηλ: (210) 33.66.800, Fax: (210) 32.13.938

www.athexgroup.gr

Χρηματιστηριακό Κέντρο Θεσσαλονίκης

Κατούνη 16-18, Θεσ/νίκη 546 25, Τηλ: (2310) 567.667, Fax: (2310) 530.455

Συνεγγυητικό Κεφάλαιο Εξασφάλισης Επενδυτικών Υπηρεσιών

Φειδίου 14-16, Αθήνα 106 78, Τηλ: (210) 33.04.682, Fax: (210) 33.04.155

Επιτροπή Κεφαλαιαγοράς

Κολοκοτρώνη 1 & Σταδίου 1, Αθήνα 105 62, Τηλ: (210) 33.77.100, Fax: (210) 33.77.173

Πίνακας Περιεχομένων

Ενότητα 1: Στατιστικά Στοιχεία Συνεδρίασης

Στατιστικά Στοιχεία Συνεδρίασης
Χρηματιστηριακοί Δείκτες
Αναλυτικά Στοιχεία Συναλλαγών Αγοράς Χρεογράφων

Ενότητα 2: Στοιχεία Συναλλαγών Μετοχών

Στοιχεία Συναλλαγών Μετοχών
Σημειώσεις Μετοχών

Ενότητα 3: Στοιχεία Λοιπών Συναλλαγών Μετοχών

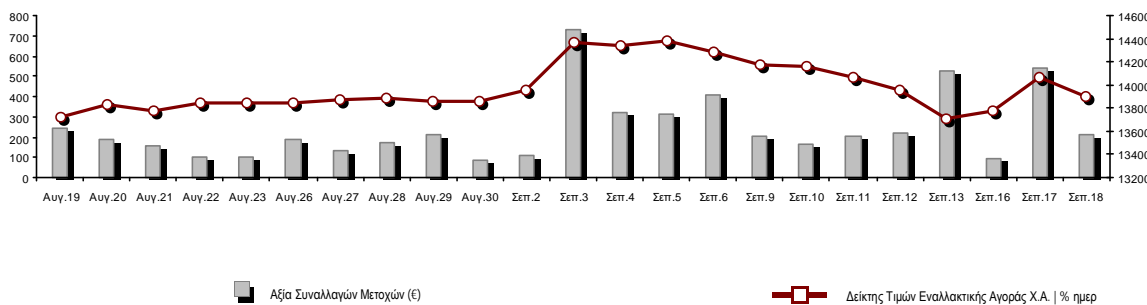
Στοιχεία Συναλλαγών Πακέτων
Στοιχεία Συναλλαγών Δικαιωμάτων

Ενότητα 4: Στοιχεία Συναλλαγών Ομολόγων

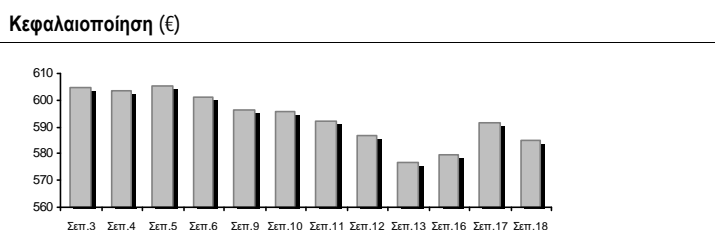
Ομολογιακά Δάνεια Επιχειρήσεων – ΕΝ.Α. (Μη Μετατρέψιμα)

Στατιστικά Στοιχεία Συνεδρίασης

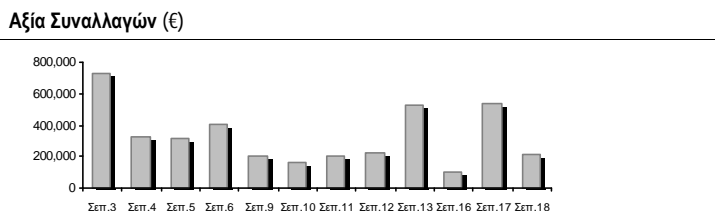
Δείκτης Τιμών ΕΝ.Α. και Αξία Συναλλαγών Μετοχών



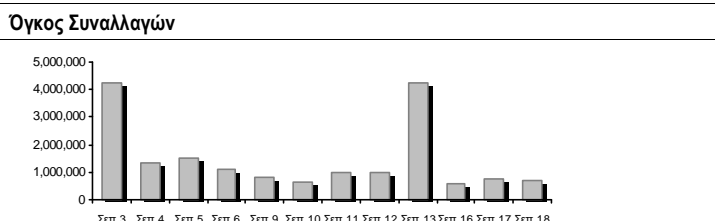
Συνολική Αξία Συναλλαγών Μετοχών (€):	214,599.22
Κεφαλαιοποίηση (€):	584,793,201.04
Ημερήσια μεταβολή: € %	-6,982,748.54 -1.18%
Μέση ετήσια Κεφ/ποίηση: € % Μετβλ. Μέση προηγ. Έτος	614,494,136.62 51.26%
Δείκτης Τιμών Εναλλακτικής Αγοράς Χ.Α. % ημερ μετβλ	13,897.24 -1.18%
Κεφαλαιοποίηση Δείκτη ΕΝ.Α. (€)	584,793,201.04
Ημερήσια μεταβολή (€)	-6,982,748.54



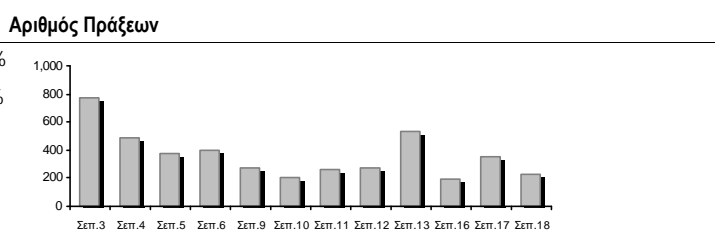
Αξία Συναλλαγών Μετοχών (€)	214,599.22
Ημερήσια μεταβολή: € %	-325,299.26 -60.25%
Μέση Αξία Συν/γών ΥΙD: € % Μετβλ Μέση προηγ. Έτος	995,909.62 84.93%
Αξία Συναλλαγών Πακέτων μετοχών	75,000.00
Αξία Συναλλαγών Ομολόγων (χιλ. €)	0.00



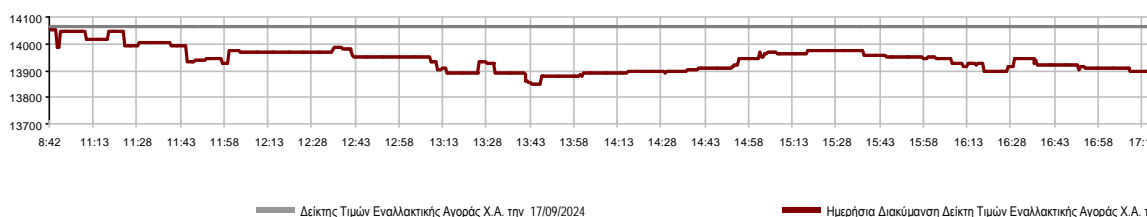
Όγκος Συναλλαγών Μετοχών (τμχ)	675,493.00
Ημερήσια μεταβολή: τμχ %	-65,363.00 -8.82%
Μέσος Όγκος Συν/γών ΥΙD: τμχ % Μετβλ Μέσο προηγ. Έτος	4,285,242.55 22.85%
Όγκος Συναλλαγών Πακέτων μετοχών (τεμάχια)	50,000.00
Όγκος Συναλλαγών Ομολόγων	0



Πλήθος Πράξεων Μετοχών	232
Ημερήσια μεταβολή: πλήθος %	-116 -33.33%
Μέσο Πλήθος Πράξεων ΥΙD: € % Μετβλ Μέσο προηγ. Έτος	914 35.14%
Πλήθος πακέτων μετοχών	1
Πλήθος συναλλαγών Ομολόγων	0



Ημερήσια Διακύμανση Δείκτη Τιμών Εναλλακτικής Αγοράς Χ.Α.



Χρηματιστηριακοί Δείκτες

Ονομασία Δείκτη	18/09/2024	17/09/2024	Δ μον.	Δ %	Κατώτερη	Ανώτερη	Κατ.έτους	Ανωτ.έτους	Ετησ. μεταβ.
Δείκτης Τιμών Εναλλακτικής Αγοράς Χ.Α.	13,897.24 €	14,063.19	-165.95	-1.18%	13,849.21	14,063.19	9,352.11	15,217.49	48.60% #

Αναλυτικά Στοιχεία Συναλλαγών Αγοράς Χρεογράφων

		Όλες οι Μετοχές
Σύνολα		10
	Ανοδικές / Καθοδικές / Σταθερές:	4 / 5 / 1
Κεφαλαιοποίηση (€)		584,793,201.04
Μέση Ημερήσια Αξία Συναλλαγών (€)		995,909.62
Αξία Συναλλαγών Μετοχών (€)		214,599.22
	Κύριος Πίνακας:	139,599.22
	Πίνακας Προσυμφωνημένων Συναλλαγών:	75,000.00
	Πίνακας Εκποιήσεων:	0.00
	Πίνακας Ειδικών Όρων:	0.00
Μέσος Ημερήσιος Όγκος Συναλλαγών		4,285,243
Όγκος Συναλλαγών		675,493
	Κύριος Πίνακας:	625,493
	Πίνακας Προσυμφωνημένων Συναλλαγών:	50,000
	Πίνακας Εκποιήσεων:	0
	Πίνακας Ειδικών Όρων:	0
Μέσο Ημερήσιο Πλήθος Πράξεων		914
Αριθμός Πράξεων		232
	Κύριος Πίνακας:	231
	Πίνακας Προσυμφωνημένων Συναλλαγών:	1
	Πίνακας Εκποιήσεων:	0
	Πίνακας Ειδικών Όρων:	0

Στοιχεία Συναλλαγών Κλάδων

Κωδικός	Κλάδοι	Ανοδικές / Καθοδικές / Σταθερές	Αριθμός Πράξεων	Όγκος Συναλλαγών	Αξία Συναλλαγών	% στη Συνολική Αξία
5020	- Βιομηχανικά Προϊόντα & Υπηρεσίες	1 / 1 / 0	12	9,296	4,482.34	2.09%
4040	- Εμπόριο	1 / 0 / 0	42	26,050	20,155.50	9.39%
1010	- Τεχνολογία	1 / 1 / 0	45	55,011	87,936.05	40.98%
4510	- Τρόφιμα, Ποτά & Καπνοβιομηχανίες	0 / 0 / 1	3	350	529.00	0.25%
2010	- Υγεία	0 / 0 / 0	---	---	---	---
3020	- Χρηματοοικονομικές Υπηρεσίες	1 / 3 / 0	130	584,786	101,496.33	47.30%

Οι 10 Μετοχές με τη μεγαλύτερη Άνοδο & Πτώση

Μετοχές με τη μεγαλύτερη Θετική μεταβολή τιμής	Τιμή κλεισ.	Μεταβ.	Μετοχές με τη μεγαλύτερη Αρνητική μεταβολή τιμής	Τιμή κλεισ.	Μεταβ.
SOFTWeb (ΚΟ)	1.73	4.23% #	CAIRO MEZZ (ΚΟ)	0.392	-3.69% α
MED A.B.E.E. (ΚΟ)	0.790	0.64% #	ΝΤΟΠΛΕΡ (ΚΟ)	0.605	-3.20% α
ΦΟΥΝΤΛΙΝΚ Α.Ε. (ΚΟ)	0.350	0.58% #	GALAXY COSMOS MEZZ (ΚΟ)	0.698	-1.69% α
PHOENIX VEGA (ΚΟ)	0.088	0.11% #	SUNRISEMEZZ (ΚΟ)	0.319	-1.39% α
MEDITERRA (ΚΟ)	1.44	0.00% -	REAL CONSULTING (ΚΟ)	3.57	-1.11% α

Μετοχές με τη μεγαλύτερη Αξία Συναλλαγών	Αξία (€)	Μεταβ.	Μετοχές με το μεγαλύτερο Όγκο Συναλλαγών	Όγκος	Μεταβ.
SOFTWeb (ΚΟ)	79.59	4.23% #	PHOENIX VEGA (ΚΟ)	434,445	0.11% #
CAIRO MEZZ (ΚΟ)	46.60	-3.69% α	CAIRO MEZZ (ΚΟ)	117,152	-3.69% α
PHOENIX VEGA (ΚΟ)	38.11	0.11% #	SOFTWeb (ΚΟ)	52,680	4.23% #
MED A.B.E.E. (ΚΟ)	20.16	0.64% #	MED A.B.E.E. (ΚΟ)	26,050	0.64% #
GALAXY COSMOS MEZZ (ΚΟ)	11.45	-1.69% α	SUNRISEMEZZ (ΚΟ)	16,853	-1.39% α
REAL CONSULTING (ΚΟ)	8.34	-1.11% α	GALAXY COSMOS MEZZ (ΚΟ)	16,336	-1.69% α
SUNRISEMEZZ (ΚΟ)	5.34	-1.39% α	ΝΤΟΠΛΕΡ (ΚΟ)	4,796	-3.20% α
ΝΤΟΠΛΕΡ (ΚΟ)	2.91	-3.20% α	ΦΟΥΝΤΛΙΝΚ Α.Ε. (ΚΟ)	4,500	0.58% #
ΦΟΥΝΤΛΙΝΚ Α.Ε. (ΚΟ)	1.58	0.58% #	REAL CONSULTING (ΚΟ)	2,331	-1.11% α
MEDITERRA (ΚΟ)	0.53	0.00% -	MEDITERRA (ΚΟ)	350	0.00% -

Πληθ. Μετοχών	Εισηγμ. Αξία	Μερίσματα [1]			Ημερ. Τελευτ. Αποκοπής Μέρισμα [2]	Αποκοπή Δικαίωμα	Σημ.	Χρεόγραφο	Τιμή κλεισίματος	% μεταβ.	Προηγ. Κλείσιμο- ημ/νία	Άνοιγμα	Κατωτ Τιμή	Ανωτ Τιμή	Τελ Σταθμ Τιμή	Τελευταία ζήτηση [7]	Τελευταία προσφορά [7]	Ρ/Ε μετά φ. Χρήσιμ	Όγκος	Πράξεις	Αξία Συναλλαγών	Χ.Α. Εταιρείας (€) [3,5]	Χαμηλό έτους	Υψηλό έτους	Κλάδος [4]			
		2021	2022	2023																								
5,130,000	0.120	---	---	---	23/07/2024	---	SOFTWeb (ΚΟ)	1.73	4.23 P	1.66	17/09/2024	1.71	1.68	1.74	1.73	1.51	1501@1.67	300@1.73	---	---	52,680	18	79,592.45	8,849,250.900	2.68	10101015		
3,120,000	0.100	---	---	---	10/08/2023	---	DOTSOFT (ΚΟ)	13.50	---	---	13.50	03/09/2024	---	---	---	---	500@13.80	50@14.80	---	---	---	---	---	42,120.00	4.24	13.50	10101010	
11,917,870	0.240	---	---	---	07/07/2023	---	MED A.B.E.E. (ΚΟ)	0.790	0.64 P	0.785	17/09/2024	0.790	0.715	0.795	0.795	0.774	1257@0.770	3850@0.790	---	---	26,050	42	20,155.50	9,415,120.715	1.23	40401020		
178,623,895	0.081	---	---	---	29/11/2023	---	SUNRISEMEZZ (ΚΟ)	0.319	-1.39 E	0.323	17/09/2024	0.323	0.315	0.323	0.319	0.317	97@0.315	1300@0.319	14.41	2023	16,853	14	5,338.21	56,891,710.210	0.399	30202010		
86,941,164	0.164	---	---	---	14/12/2023	---	GALAXY COSMOS MEZZ (ΚΟ)	0.698	-1.69 E	0.710	17/09/2024	0.702	0.686	0.705	0.695	0.701	2000@0.699	3771@0.703	11.21	2023	16,336	33	11,445.99	60,684,930.482	0.890	30202010		
1,250,367,229	0.021	---	---	---	29/11/2023	---	PHOENIX VEGA (ΚΟ)	0.088	0.11 P	0.088	17/09/2024	0.088	0.086	0.088	0.088	0.088	35320@0.088	10700@0.088	9.82	2023	434,445	32	38,108.12	109,907,280.045	0.106	30202010		
21,500,000	0.400	0.03	0.03	0.04	29/08/2024	06/08/2021	REAL CONSULTING (ΚΟ)	3.57	-1.11 E	3.61	17/09/2024	3.61	3.55	3.61	3.59	3.58	100@3.55	300@3.59	---	---	2,331	27	8,343.60	76,755.00	2.55	4.32	10101010	
309,096,827	0.100	---	---	---	29/09/2020	---	CAIRO MEZZ (ΚΟ)	0.392	-3.69 E	0.407	17/09/2024	0.398	0.390	0.405	0.392	0.398	12594@0.392	1890@0.398	0.99	2023	117,152	51	46,604.01	121,165,960.160	0.470	30202010		
33,352,551	0.100	---	---	---	12/06/2012	25/08/2023	ΦΟΥΝΤΛΙΚ Α.Ε. (ΚΟ)	0.350	0.58 P	0.348	13/09/2024	0.350	0.350	0.350	0.350	0.350	550@0.348	900@0.350	---	---	4,500	3	1,575.00	11,673,390.340	0.590	50205010		
3,333,500	0.300	---	---	---	13/07/2020	09/12/2008	ΟΠΤΟΗΛΕΚΤΡΟΝΙΚΕΣ ΤΕΧΝΟΛ. (ΚΟ)	1.48	---	---	1.48	13/09/2024	---	---	---	---	---	70@1.48	23.17	2023	---	---	---	4,933.58	1.25	1.86	10102015	
12,481,290	0.040	---	---	---	19/08/2008	14/06/2024	ΝΤΟΠΛΕΡ (ΚΟ)	0.605	-3.20 E	0.625	17/09/2024	0.625	0.590	0.625	0.605	0.606	494@0.590	450@0.605	---	---	4,796	9	2,907.34	7,551,180.568	1.33	50204000		
14,791,000	0.360	---	---	---	05/05/2010	12/05/2008	EUROXX (ΚΟ)	4.20	---	---	4.20	12/07/2024	---	---	---	---	---	---	16.80	2023	---	---	---	62,122.20	4.00	4.20	30202015	
7,300,000	0.500	---	0.03870	0.0499	26/08/2024	28/02/2008	MEDITERRA (ΚΟ)	1.44	---	---	1.44	02/09/2024	1.52	1.50	1.52	1.50	1.51	100@1.40	347@1.47	27.37	2023	350	3	529.00	10,512.00	1.22	1.74	45102020
857,210	1.05	---	---	---	08/06/2010	12/03/2010	VIDAVO (ΚΟ)	2.58	---	---	2.58	22/08/2024	---	---	---	---	---	---	17.84	2023	---	---	---	2,211.60	2.00	2.74	20101025	

Σημειώσεις Μετοχών

Κωδικός Κείμενο σημείωσης

- () - Προσαρμοσμένα Μέρισμα λόγω διανομής Δωρεάν μετοχών.
* - Τελευταία προσαρμοσμένη τιμή κλεισίματος.
[1] - Καθαρά μερίσματα.
[2] - Στη στήλη "Ημερ. Αποκοπής τελευταίου δικαιώματος" αναφέρεται η Ημερομηνία εισαγωγής για Νέες Εταιρείες.
[3] - Η Χρηματιστηριακή αξία αναφέρεται μόνο στο πλήθος των εισηγμένων μετοχών.
[4] - Η κωδικοποίηση των Κλάδων Οικονομικής Δραστηριότητας του Χ.Α. παρουσιάζονται στο Παράρτημα Α.
[5] - Η Χρηματιστηριακή Αξία αναφέρεται στο σύνολο των κατηγοριών μετοχών (εφόσον έχουν εισαχθεί περισσότερες της μιας κατηγορίες) και δεν αναφέρεται σε επιμέρους κατηγορίες μετοχών μιας εταιρείας.
[6] - P/E μεγαλύτερο του 100
[7] - Τελευταία εικόνα του Βιβλίου Εντολών πριν το τέλος της συνεδρίασης.

Στοιχεία Συναλλαγών Πακέτων

Μετοχές	Όγκος πακέτου	Τιμή πακέτου	Αξία πακέτου	Ωρα έγκρισης	Σημείωση
SOFTWeb (ΚΟ)	50,000	1.50	75,000.00	11:16:16	20

Σημειώσεις πακέτων

2 - Πακέτο Διακανονισμού SPOT 1 ή SPOT 2	11 - Ενεργητικό Εταιρίας > 500 δις
3 - Πακέτο με Short Selling	12 - Προσφορά προς πώληση μέσω ΧΑ
4 - Πακέτο με Buy to Close	13 - Εκποιήσεις ΥΠΕΘΟ
6 - Ταυτόχρονη Κατάρτιση	14 - Πακέτο Αποκατάστασης
7 - Σύμφωνο Επαναγοράς	15 - Πακέτο Ειδικού Διαπραγματευτή
8 - Επίτευξη Διασποράς (μη εισηγμένων)	16 - Πακέτο Ανοικτής Πώλησης
9 - Επίτευξη Διασποράς (εισηγμένων)	18 - Πακέτο Διακανονισμού SPOT 1
10 - Με Πλειοψηφία του Ελλ. Δημοσίου (> 50 δις)	20 - Πακέτο Μεθόδου 6-1

Στοιχεία Συναλλαγών Δικαιωμάτων

Ημερ. αποκοπής	Έναρξη εξάσκησης	Λήξη εξάσκησης	Λήξη διαπραγμάτευσης	Δικαιώματα	Κατω Τιμή	Ανω Τιμή	Τιμή κλεισ.	Τελευταία ζήτηση	Τελευταία προσφορά	Όγκος	Πράξεις	Αξία Συναλλαγών
-------------------	---------------------	-------------------	-------------------------	------------	--------------	-------------	----------------	---------------------	-----------------------	-------	---------	--------------------

Δεν υπάρχουν Συναλλαγές Δικαιωμάτων.

Ομολογιακά Δάνεια Επιχειρήσεων – ΕΝ.Α. (Μη Μετατρέψιμα)

Πλήθος Εισηγμένων Ομολογίων	Ονομαστική αξία	Τιμή έκδοσης	Σημερινό επιτόκιο	Ημερ. Λήξης	Διάρκεια (έτη)	Σημείωση	Τοκομερίδιο Κοινό	Προτιμησιακό	Μον. Δια πρ.	Ομολογιακά Δάνεια Επιχειρήσεων –	Δεδ. Τόκοι	Αποδ. Λήξη	Καπιωτ Τιμή	Ανωτ Τιμή	λ ή κλεισ. Προηγ.	Κλείσιμο-ημ/νία	Όγκος	Αξία Συναλλαγών	Τελευταία εντολή Τιμή	Αγορ./ Πώλ.	Ημερομηνία	Έλαχ. Έτους	Μεγ. Έτους	
4,075	1,000.00	1,000.00	4.50	22/12/2026	5	---	6	---	1	Ρ ΕΝΕΡΓΕΙΑ 1 ΕΝΕΡΓΕΙΑΚΗ Α.Ε. (Μη μετατ	10.8750	4.0000	---	---	---	100.0000	12/09/2024	---	---	99.0000	A	18/09/2024	98.0000	100.0000
6,500	506.00	1,000.00	5.50	22/12/2024	7	---	14	---	1	ΔΕΛΤΑ ΤΕΧΝΙΚΗ Α.Κ.Β.Ε.Τ.Ε. (Μη Μετατρέ	6.7256	3.9970	---	---	---	100.0000	17/09/2024	---	---	98.4405	A	18/09/2024	97.7978	100.0000

Σημειώσεις Εταιρικών Ομολόγων

Ο Όγκος Συναλλαγών υπολογίζεται ως (Τεμάχια) * (Ονομαστική Τιμή). Η Αξία Συναλλαγών υπολογίζεται ως (Τεμάχια) * (Ονομαστική Τιμή) * (Τιμή %) + (Δεδουλευμένοι Τόκοι).

Οι τιμές συναλλαγών των ομολόγων υπολογίζονται ως ποσοστό επί τοις εκατό (%) της ονομαστικής τους τιμής.

Όλα τα ομόλογα έχουν Ονομαστική Αξία εκπεφρασμένη σε Ευρώ (εκτός εάν σημειώνεται διαφορετικά).



ATHEX
Athens Stock Exchange

Λεωφ. Αθηνών 110 104 42 Αθήνα
110, Athinon Ave. GR 104 42 Athens
tel. (+30)210-33.66.800, fax (+30)210-33.66.101
www.athexgroup.gr