

24

Εναλλακτική Αγορά Ημερήσιο Δελτίο Συναλλακτικής Δραστηριότητας

Alternative Market
Daily Official List of Trading Activity

Τετάρτη, 4 Σεπτεμβρίου, 2024

Έτος: 17 Αύξων Αριθμός Συνεδρίασης: 167



ATHEX
Athens Stock Exchange

Αποποίηση Ευθύνης:

Η Ελληνικά Χρηματιστήρια - Χρηματιστήριο Αθηνών Α.Ε. Καταβάλλει κάθε δυνατή προσπάθεια ώστε να διασφαλίσει ότι οι πληροφορίες και τα λοιπά στοιχεία που εμφανίζονται στο Δελτίο

Ημερήσιων Συναλλαγών της Εναλλακτικής Αγοράς (ΕΝ.Α.) είναι ορθά και πλήρη αλλά δεν έχει καμία ευθύνη για ενδεχόμενο λάθος ή παράλειψη στοιχείων και / ή ευθύνη σχετικά με την ακρίβεια, αξιοπιστία, επικαιροποίηση και πληρότητα των παραπάνω πληροφοριών και στοιχείων ή ευθύνη προερχόμενη άμεσα ή έμμεσα από την χρήση των παραπάνω πληροφοριών.

Όλα τα αναγραφόμενα στο Δελτίο Ημερήσιων Συναλλαγών της Εναλλακτικής Αγοράς (ΕΝ.Α.) στοιχεία παρέχονται μόνο για τους σκοπούς της πληροφόρησης και δεν συνιστούν παροχή επενδυτικών συμβουλών ή πρόσκληση για επένδυση σε κινητές αξίες που διαπραγματεύονται στην Ελληνικά Χρηματιστήρια - Χρηματιστήριο Αθηνών Α.Ε.

Αναγνωρίζεται και συμφωνείται ότι όλα τα δικαιώματα επί των πληροφοριών που εμφανίζονται στο Δελτίο Ημερήσιων Συναλλαγών της Εναλλακτικής Αγοράς (ΕΝ.Α.) θα αποτελούν κυριότητα της Εταιρείας και οποιοδήποτε άλλο δικαίωμα συμπεριλαμβανομένου του δικαιώματος πνευματικής ιδιοκτησίας, σήματος κλπ. Ανήκουν στην Ελληνικά Χρηματιστήρια - Χρηματιστήριο Αθηνών Α.Ε.

Αυστηρώς απαγορεύεται η αναπαραγωγή, αναμετάδοση, διανομή και διαβίβαση με οποιοδήποτε μέσο των στοιχείων και πληροφοριών που αναγράφονται στο Δελτίο Ημερήσιων Συναλλαγών της Εναλλακτικής Αγοράς (ΕΝ.Α.), χωρίς τη συναίνεση της Ελληνικά Χρηματιστήρια - Χρηματιστήριο Αθηνών Α.Ε.

Ελληνικά Χρηματιστήρια - Χρηματιστήριο Αθηνών Α.Ε. Συμμετοχών

Λεωφόρος Αθηνών 110, 10442 Αθήνα, Τηλ: (210) 33.66.800, Fax: (210) 32.13.938

www.athexgroup.gr

Χρηματιστηριακό Κέντρο Θεσσαλονίκης

Κατούνη 16-18, Θεσ/νίκη 546 25, Τηλ: (2310) 567.667, Fax: (2310) 530.455

Συνεγγυητικό Κεφάλαιο Εξασφάλισης Επενδυτικών Υπηρεσιών

Φειδίου 14-16, Αθήνα 106 78, Τηλ: (210) 33.04.682, Fax: (210) 33.04.155

Επιτροπή Κεφαλαιαγοράς

Κολοκοτρώνη 1 & Σταδίου 1, Αθήνα 105 62, Τηλ: (210) 33.77.100, Fax: (210) 33.77.173

Πίνακας Περιεχομένων

Ενότητα 1: Στατιστικά Στοιχεία Συνεδρίασης

Στατιστικά Στοιχεία Συνεδρίασης
Χρηματιστηριακοί Δείκτες
Αναλυτικά Στοιχεία Συναλλαγών Αγοράς Χρεογράφων

Ενότητα 2: Στοιχεία Συναλλαγών Μετοχών

Στοιχεία Συναλλαγών Μετοχών
Σημειώσεις Μετοχών

Ενότητα 3: Στοιχεία Λοιπών Συναλλαγών Μετοχών

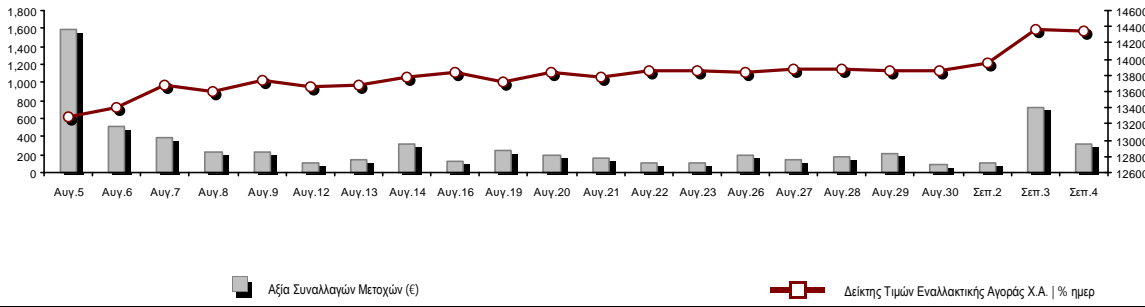
Στοιχεία Συναλλαγών Πακέτων
Στοιχεία Συναλλαγών Δικαιωμάτων

Ενότητα 4: Στοιχεία Συναλλαγών Ομολόγων

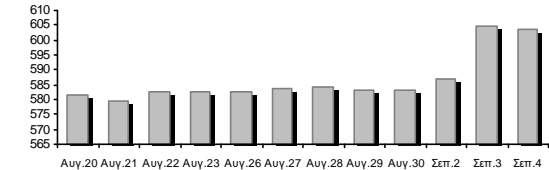
Ομολογιακά Δάνεια Επιχειρήσεων – ΕΝ.Α. (Μη Μετατρέψιμα)

Στατιστικά Στοιχεία Συνεδρίασης

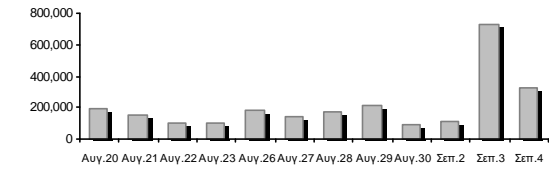
Δείκτης Τιμών ΕΝ.Α. και Αξία Συναλλαγών Μετοχών



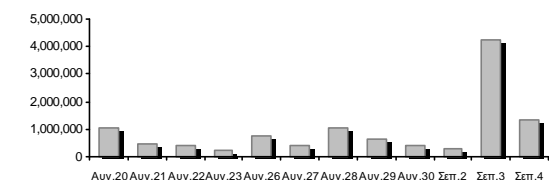
Συνολική Αξία Συναλλαγών Μετοχών (€):	321,138.71	Κεφαλαιοποίηση (€)	
Κεφαλαιοποίηση (€):	603,427,565.10	Ημερήσια μεταβολή: € %	-1,321,869.62 -0.22%
Μέση ετήσια Κεφ/ποίηση: € % Μετβλ. Μέση προηγ. Έτος	615,899,340.39	56.08%	
Δείκτης Τιμών Εναλλακτικής Αγοράς Χ.Α. % ημερ μετβλ	14,340.08	-0.22%	
Κεφαλαιοποίηση Δείκτη ΕΝ.Α. (€)	603,427,565.10		
Ημερήσια μεταβολή (€)	-1,321,869.62		



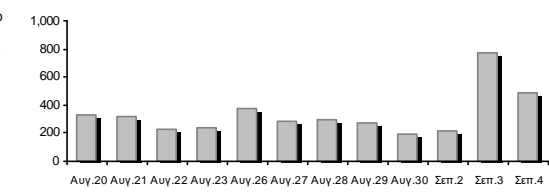
Αξία Συναλλαγών Μετοχών (€)	321,138.71	Αξία Συναλλαγών (€)	
Ημερήσια μεταβολή: € %	-405,299.45 -55.79%	Ημερήσια μεταβολή: € %	-405,299.45 -55.79%
Μέση Αξία Συν/γών ΥiD: € % Μετβλ Μέση προηγ. Έτος	1,038,209.48	92.78%	
Αξία Συναλλαγών Πακέτων μετοχών	0.00		
Αξία Συναλλαγών Ομολόγων (χιλ. €)	0.00		



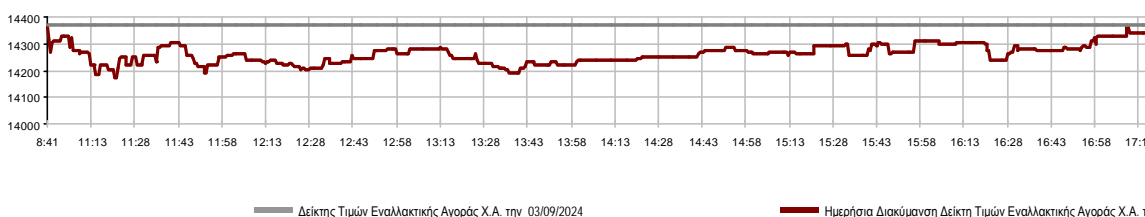
Όγκος Συναλλαγών Μετοχών (τμχ)	1,338,452.00	Όγκος Συναλλαγών	
Ημερήσια μεταβολή: τμχ %	-2,894,143.00 -68.38%	Ημερήσια μεταβολή: τμχ %	-2,894,143.00 -68.38%
Μέσος Όγκος Συν/γών ΥiD: τμχ % Μετβλ Μέσο προηγ. Έτος	4,467,981.38	28.09%	
Όγκος Συναλλαγών Πακέτων μετοχών (τεμάχια)	0.00		
Όγκος Συναλλαγών Ομολόγων	0		



Πλήθος Πράξεων Μετοχών	485	Αριθμός Πράξεων	
Ημερήσια μεταβολή: πλήθος %	-291 -37.50%	Ημερήσια μεταβολή: πλήθος %	-291 -37.50%
Μέσο Πλήθος Πράξεων ΥiD: € % Μετβλ Μέσο προηγ. Έτος	951	40.50%	
Πλήθος πακέτων μετοχών	0		
Πλήθος συναλλαγών Ομολόγων	0		



Ημερήσια Διακύμανση Δείκτη Τιμών Εναλλακτικής Αγοράς Χ.Α.



Χρηματιστηριακοί Δείκτες

Ονομασία Δείκτη	04/09/2024	03/09/2024	Δ μον.	Δ %	Κατώτερη	Ανώτερη	Κατ.έτους	Ανωτ.έτους	Ετησ. μεταβ.
Δείκτης Τιμών Εναλλακτικής Αγοράς Χ.Α.	14,340.08 €	14,371.49	-31.41	-0.22%	14,174.66	14,371.49	9,352.11	15,217.49	53.34% #

Αναλυτικά Στοιχεία Συναλλαγών Αγοράς Χρεογράφων

		Όλες οι Μετοχές
Σύνολα		7
	Ανοδικές / Καθοδικές / Σταθερές:	2 / 5 / 0
Κεφαλαιοποίηση (€)		603,427,565.10
Μέση Ημερήσια Αξία Συναλλαγών (€)		1,038,209.48
Αξία Συναλλαγών Μετοχών (€)		321,138.71
	Κύριος Πίνακας:	321,138.71
	Πίνακας Προσυμφωνημένων Συναλλαγών:	0.00
	Πίνακας Εκποιήσεων:	0.00
	Πίνακας Ειδικών Όρων:	0.00
Μέσος Ημερήσιος Όγκος Συναλλαγών		4,467,981
Όγκος Συναλλαγών		1,338,452
	Κύριος Πίνακας:	1,338,452
	Πίνακας Προσυμφωνημένων Συναλλαγών:	0
	Πίνακας Εκποιήσεων:	0
	Πίνακας Ειδικών Όρων:	0
Μέσο Ημερήσιο Πλήθος Πράξεων		951
Αριθμός Πράξεων		485
	Κύριος Πίνακας:	485
	Πίνακας Προσυμφωνημένων Συναλλαγών:	0
	Πίνακας Εκποιήσεων:	0
	Πίνακας Ειδικών Όρων:	0

Στοιχεία Συναλλαγών Κλάδων

Κωδικός	Κλάδοι	Ανοδικές / Καθοδικές / Σταθερές	Αριθμός Πράξεων	Όγκος Συναλλαγών	Αξία Συναλλαγών	% στη Συνολική Αξία
5020	- Βιομηχανικά Προϊόντα & Υπηρεσίες	0 / 1 / 0	2	3,000	1,091.00	0.34%
4040	- Εμπόριο	0 / 0 / 0	---	---	---	---
1010	- Τεχνολογία	0 / 2 / 0	54	4,249	9,261.54	2.88%
4510	- Τρόφιμα, Ποτά & Καπνοβιομηχανίες	0 / 0 / 0	---	---	---	---
2010	- Υγεία	0 / 0 / 0	---	---	---	---
3020	- Χρηματοοικονομικές Υπηρεσίες	2 / 2 / 0	429	1,331,203	310,786.17	96.78%

Οι 10 Μετοχές με τη μεγαλύτερη Άνοδο & Πτώση

Μετοχές με τη μεγαλύτερη Θετική μεταβολή τιμής	Τιμή κλεισ.	Μεταβ.	Μετοχές με τη μεγαλύτερη Αρνητική μεταβολή τιμής	Τιμή κλεισ.	Μεταβ.
CAIRO MEZZ (ΚΟ)	0.410	1.74% #	SOFTWeb (ΚΟ)	1.64	-4.94% Α
SUNRISEMEZZ (ΚΟ)	0.335	0.30% #	ΦΟΥΝΤΛΙΝΚ Α.Ε. (ΚΟ)	0.364	-2.15% Α
			PHOENIX VEGA (ΚΟ)	0.091	-1.42% Α
			REAL CONSULTING (ΚΟ)	3.78	-1.31% Α
			GALAXY COSMOS MEZZ (ΚΟ)	0.716	-0.42% Α

Μετοχές με τη μεγαλύτερη Αξία Συναλλαγών	Αξία (€)	Μεταβ.	Μετοχές με το μεγαλύτερο Όγκο Συναλλαγών	Όγκος	Μεταβ.
CAIRO MEZZ (ΚΟ)	115.52	1.74% #	PHOENIX VEGA (ΚΟ)	767,892	-1.42% Α
PHOENIX VEGA (ΚΟ)	69.43	-1.42% Α	CAIRO MEZZ (ΚΟ)	287,960	1.74% #
GALAXY COSMOS MEZZ (ΚΟ)	63.99	-0.42% Α	SUNRISEMEZZ (ΚΟ)	184,937	0.30% #
SUNRISEMEZZ (ΚΟ)	61.84	0.30% #	GALAXY COSMOS MEZZ (ΚΟ)	90,414	-0.42% Α
SOFTWeb (ΚΟ)	5.19	-4.94% Α	SOFTWeb (ΚΟ)	3,169	-4.94% Α
REAL CONSULTING (ΚΟ)	4.07	-1.31% Α	ΦΟΥΝΤΛΙΝΚ Α.Ε. (ΚΟ)	3,000	-2.15% Α
ΦΟΥΝΤΛΙΝΚ Α.Ε. (ΚΟ)	1.09	-2.15% Α	REAL CONSULTING (ΚΟ)	1,080	-1.31% Α

Πληθ. Μετοχών	Εισηγμ. Αξία	Μερίσματα [1]			Ημερ. Τελευτ. Αποκοπής Μέρισμα [2]	Αποκοπής Δικαίωμα	Σημ.	Χρεόγραφο	Τιμή κλεισίματος	% μεταβ.	Προηγ. Κλείσιμο- ημ/νία	Άνοιγμα	Κατωτ Τιμή	Ανωτ Τιμή	Τελ Σταθμ Τιμή	Τελευταία ζήτηση [7]	Τελευταία προσφορά [7]	Ρ/Ε μετά φ. Χρήσιμ.	Όγκος	Πράξεις	Αξία Συναλλαγών	Χ.Α. Εταιρείας (€) [3,5]	Χαμηλό έτους	Υψηλό έτους	Κλάδος [4]				
		2021	2022	2023																									
5,130,000	0.120	---	---	---	23/07/2024	---	SOFTWeb (ΚΟ)	1.64	-4.94	€	1.72	03/09/2024	1.77	1.62	1.77	1.69	1.64	100@1.63	200@1.69	---	---	3,169	40	5,186.64	8,387.550.900	2.68	10101015		
3,120,000	0.100	---	---	---	10/08/2023	---	DOTSOFT (ΚΟ)	13.50	---	γ	13.50	03/09/2024	---	---	---	---	---	260@13.50	50@14.80	---	---	---	---	---	42,120.00	4.24	13.50	10101010	
11,917,870	0.240	---	---	---	07/07/2023	---	MED A.B.E.E. (ΚΟ)	0.785	---	γ	0.785	03/09/2024	---	---	---	---	---	2500@0.745	2500@0.780	---	---	---	---	---	9,355.530.725	1.23	40401020		
178,623,895	0.081	---	---	---	29/11/2023	---	SUNRISEMEZZ (ΚΟ)	0.335	0.30	ρ	0.334	03/09/2024	0.331	0.325	0.340	0.335	0.334	10000@0.333	2078@0.335	15.14	2023	184,937	68	61,837.83	59,749.690.210	0.399	30202010		
86,941,164	0.164	---	---	---	14/12/2023	---	GALAXY COSMOS MEZZ (ΚΟ)	0.716	-0.42	€	0.719	03/09/2024	0.697	0.696	0.720	0.720	0.708	1000@0.714	1200@0.719	11.50	2023	90,414	81	63,993.10	62,249.870.482	0.890	30202010		
1,250,367,229	0.021	---	---	---	29/11/2023	---	PHOENIX VEGA (ΚΟ)	0.091	-1.42	€	0.092	03/09/2024	0.092	0.090	0.092	0.091	0.090	90123@0.091	23000@0.091	10.11	2023	767,892	113	69,433.16	113,158.230.045	0.106	30202010		
21,500,000	0.400	0.03	0.03	0.04	29/08/2024	06/08/2021	REAL CONSULTING (ΚΟ)	3.78	-1.31	€	3.83	03/09/2024	3.81	3.72	3.82	3.79	3.77	180@3.71	110@3.79	---	---	1,080	14	4,074.90	81,270.00	2.55	4.32	10101010	
309,096,827	0.100	---	---	---	29/09/2020	---	CAIRO MEZZ (ΚΟ)	0.410	1.74	ρ	0.403	03/09/2024	0.403	0.393	0.410	0.410	0.401	975@0.402	2500@0.412	1.03	2023	287,960	167	115,522.08	126,729.700.160	0.470	30202010		
33,352,551	0.100	---	---	---	12/06/2012	25/08/2023	ΦΟΥΝΤΛΙΚ Α.Ε. (ΚΟ)	0.364	-2.15	€	0.372	03/09/2024	0.362	0.362	0.364	0.364	0.364	150@0.370	50@0.374	---	---	3,000	2	1,091.00	12,140.330.351	0.590	50205010		
3,333,500	0.300	---	---	---	13/07/2020	09/12/2008	ΟΠΤΟΗΛΕΚΤΡΟΝΙΚΕΣ ΤΕΧΝΟΛ. (ΚΟ)	1.48	---	γ	1.48	05/08/2024	---	---	---	---	---	---	1520@1.48	23.17	2023	---	---	---	4,933.58	1.25	1.86	10102015	
12,481,290	0.040	---	---	---	19/08/2008	14/06/2024	ΝΤΟΠΛΕΡ (ΚΟ)	0.680	---	γ	0.680	03/09/2024	---	---	---	---	---	---	300@0.640	45@0.695	---	---	---	---	---	8,487.280.568	1.33	50204000	
14,791,000	0.360	---	---	---	05/05/2010	12/05/2008	EUROXX (ΚΟ)	4.20	---	γ	4.20	12/07/2024	---	---	---	---	---	---	---	---	16.80	2023	---	---	---	62,122.20	4.00	4.20	30202015
7,300,000	0.500	---	0.03870	0.0499	26/08/2024	28/02/2008	MEDITERRA (ΚΟ)	1.44	---	γ	1.44	02/09/2024	---	---	---	---	---	---	100@1.37	100@1.53	27.37	2023	---	---	---	10,512.00	1.22	1.74	45102020
857,210	1.05	---	---	---	08/06/2010	12/03/2010	VIDAVO (ΚΟ)	2.58	---	γ	2.58	22/08/2024	---	---	---	---	---	---	---	---	17.84	2023	---	---	---	2,211.60	2.00	2.74	20101025

Σημειώσεις Μετοχών

Κωδικός Κείμενο σημείωσης

- () - Προσαρμοσμένα Μέρισματά λόγω διανομής Δωρεάν μετοχών.
* - Τελευταία προσαρμοσμένη τιμή κλεισίματος.
[1] - Καθαρά μερίσματα.
[2] - Στη στήλη "Ημερ. Αποκοπής τελευταίου δικαιώματος" αναφέρεται η Ημερομηνία εισαγωγής για Νέες Εταιρείες.
[3] - Η Χρηματιστηριακή αξία αναφέρεται μόνο στο πλήθος των εισηγμένων μετοχών.
[4] - Η κωδικοποίηση των Κλάδων Οικονομικής Δραστηριότητας του Χ.Α. παρουσιάζονται στο Παράρτημα Α.
[5] - Η Χρηματιστηριακή Αξία αναφέρεται στο σύνολο των κατηγοριών μετοχών (εφόσον έχουν εισαχθεί περισσότερες της μιας κατηγορίες) και δεν αναφέρεται σε επιμέρους κατηγορίες μετοχών μιας εταιρείας.
[6] - Ρ/Ε μεγαλύτερο του 100
[7] - Τελευταία εικόνα του Βιβλίου Εντολών πριν το τέλος της συνεδρίασης

Στοιχεία Συναλλαγών Πακέτων

Μετοχές	Όγκος πακέτου	Τιμή πακέτου	Αξία πακέτου	Ωρα έγκρισης	Σημείωση
---------	---------------	--------------	--------------	--------------	----------

Δεν υπάρχουν Συναλλαγές Πακέτων.

Σημειώσεις πακέτων

- | | |
|---|------------------------------------|
| 2 - Πακέτο Διακανονισμού SPOT 1 ή SPOT 2 | 11 - Ενεργητικό Εταιρίας > 500 δις |
| 3 - Πακέτο με Short Selling | 12 - Προσφορά προς πώληση μέσω ΧΑ |
| 4 - Πακέτο με Buy to Close | 13 - Εκποιήσεις ΥΠΕΘΟ |
| 6 - Ταυτόχρονη Κατάρτιση | 14 - Πακέτο Αποκατάστασης |
| 7 - Σύμφωνο Επαναγοράς | 15 - Πακέτο Ειδικού Διαπραγματευτή |
| 8 - Επίτευξη Διασποράς (μη εισηγμένων) | 16 - Πακέτο Ανοικτής Πώλησης |
| 9 - Επίτευξη Διασποράς (εισηγμένων) | 18 - Πακέτο Διακανονισμού SPOT 1 |
| 10 - Με Πλειοψηφία του Ελλ. Δημοσίου (> 50 δις) | 20 - Πακέτο Μεθόδου 6-1 |

Στοιχεία Συναλλαγών Δικαιωμάτων

Ημερ. αποκοπής	Έναρξη εξάσκησης	Λήξη εξάσκησης	Λήξη διαπραγμάτευσης	Δικαιώματα	Κατωτ Τιμή	Ανωτ Τιμή	Τιμή κλεισ.	Τελευταία ζήτηση	Τελευταία προσφορά	Όγκος	Πράξεις	Αξία Συναλλαγών
-------------------	---------------------	-------------------	-------------------------	------------	---------------	--------------	----------------	---------------------	-----------------------	-------	---------	--------------------

Δεν υπάρχουν Συναλλαγές Δικαιωμάτων.

Ομολογιακά Δάνεια Επιχειρήσεων – ΕΝ.Α.

(Μη Μετατρέψιμα)

Πλήθος Εισηγμένων Ομολογίων	Ονομαστική αξία	Τιμή έκδοσης	Σημερινό επιτόκιο	Ημερ. Λήξης	Διάρκεια (έτη)	Σημείωση	Τοκομερίδιο Κοινό	Προτιμησιακό	Μον. Δια πρ.	Ομολογιακά Δάνεια Επιχειρήσεων – ΕΝ.Α.	Δεδ. Τόκοι	Αποδ. Λήξη	Καπιωτ Τιμή	Ανωτ Τιμή	λ ή κλεισ. Προηγ.	Κλείσιμο-ημ/νία	Όγκος	Αξία Συναλλαγών	Τελευταία εντολή Τιμή	Αγορ./ Πώλ.	Ημερομηνία	Ήλαχ. Έτους	Μεγ. Έτους	
4,075	1,000.00	1,000.00	4.50	22/12/2026	5	---	6	---	1	Ρ ΕΝΕΡΓΕΙΑ 1 ΕΝΕΡΓΕΙΑΚΗ Α.Ε. (Μη μετατ	9.1250	4.4270	---	---	---	99.0000	30/08/2024	---	---	99.0000	A	04/09/2024	98.0000	99.9000
6,500	506.00	1,000.00	5.50	22/12/2024	7	---	14	---	1	ΔΕΛΤΑ ΤΕΧΝΙΚΗ Α.Κ.Β.Ε.Τ.Ε. (Μη Μετατρέ	5.6433	4.0030	---	---	---	100.0000	21/08/2024	---	---	98.6002	A	04/09/2024	97.7978	100.0000

Σημειώσεις Εταιρικών Ομολόγων

Ο Όγκος Συναλλαγών υπολογίζεται ως (Τεμάχια) * (Ονομαστική Τιμή). Η Αξία Συναλλαγών υπολογίζεται ως (Τεμάχια) * (Ονομαστική Τιμή) * (Τιμή %) + (Δεδουλευμένοι Τόκοι).

Οι τιμές συναλλαγών των ομολόγων υπολογίζονται ως ποσοστό επί τοις εκατό (%) της ονομαστικής τους τιμής.

Όλα τα ομόλογα έχουν Ονομαστική Αξία εκπεφρασμένη σε Ευρώ (εκτός εάν σημειώνεται διαφορετικά).



ATHEX
Athens Stock Exchange

Λεωφ. Αθηνών 110 104 42 Αθήνα
110, Athinon Ave. GR 104 42 Athens
tel. (+30)210-33.66.800, fax (+30)210-33.66.101
www.athexgroup.gr