

# 24

## Εναλλακτική Αγορά Ημερήσιο Δελτίο Συναλλακτικής Δραστηριότητας

Alternative Market  
Daily Official List of Trading Activity

Δευτέρα, 20 Μαΐου, 2024

Έτος: 17 Αύξων Αριθμός Συνεδρίασης: 92



**ATHEX**  
Athens Stock Exchange

**Αποποίηση Ευθύνης:**

Η Ελληνικά Χρηματιστήρια - Χρηματιστήριο Αθηνών Α.Ε. Καταβάλλει κάθε δυνατή προσπάθεια ώστε να διασφαλίσει ότι οι πληροφορίες και τα λοιπά στοιχεία που εμφανίζονται στο Δελτίο

Ημερήσιων Συναλλαγών της Εναλλακτικής Αγοράς (ΕΝ.Α.) είναι ορθά και πλήρη αλλά δεν έχει καμία ευθύνη για ενδεχόμενο λάθος ή παράλειψη στοιχείων και / ή ευθύνη σχετικά με την ακρίβεια, αξιοπιστία, επικαιροποίηση και πληρότητα των παραπάνω πληροφοριών και στοιχείων ή ευθύνη προερχόμενη άμεσα ή έμμεσα από την χρήση των παραπάνω πληροφοριών.

Όλα τα αναγραφόμενα στο Δελτίο Ημερήσιων Συναλλαγών της Εναλλακτικής Αγοράς (ΕΝ.Α.) στοιχεία παρέχονται μόνο για τους σκοπούς της πληροφόρησης και δεν συνιστούν παροχή επενδυτικών συμβουλών ή πρόσκληση για επένδυση σε κινητές αξίες που διαπραγματεύονται στην Ελληνικά Χρηματιστήρια - Χρηματιστήριο Αθηνών Α.Ε.

Αναγνωρίζεται και συμφωνείται ότι όλα τα δικαιώματα επί των πληροφοριών που εμφανίζονται στο Δελτίο Ημερήσιων Συναλλαγών της Εναλλακτικής Αγοράς (ΕΝ.Α.) θα αποτελούν κυριότητα της Εταιρείας και οποιοδήποτε άλλο δικαίωμα συμπεριλαμβανομένου του δικαιώματος πνευματικής ιδιοκτησίας, σήματος κλπ. Ανήκουν στην Ελληνικά Χρηματιστήρια - Χρηματιστήριο Αθηνών Α.Ε.

**Αυστηρώς απαγορεύεται η αναπαραγωγή, αναμετάδοση, διανομή και διαβίβαση με οποιοδήποτε μέσο των στοιχείων και πληροφοριών που αναγράφονται στο Δελτίο Ημερήσιων Συναλλαγών της Εναλλακτικής Αγοράς (ΕΝ.Α.), χωρίς τη συναίνεση της Ελληνικά Χρηματιστήρια - Χρηματιστήριο Αθηνών Α.Ε.**

**Ελληνικά Χρηματιστήρια - Χρηματιστήριο Αθηνών Α.Ε. Συμμετοχών**

Λεωφόρος Αθηνών 110, 10442 Αθήνα, Τηλ: (210) 33.66.800, Fax: (210) 32.13.938

[www.athexgroup.gr](http://www.athexgroup.gr)

**Χρηματιστηριακό Κέντρο Θεσσαλονίκης**

Κατούνη 16-18, Θεσ/νίκη 546 25, Τηλ: (2310) 567.667, Fax: (2310) 530.455

**Συνεγγυητικό Κεφάλαιο Εξασφάλισης Επενδυτικών Υπηρεσιών**

Φειδίου 14-16, Αθήνα 106 78, Τηλ: (210) 33.04.682, Fax: (210) 33.04.155

**Επιτροπή Κεφαλαιαγοράς**

Κολοκοτρώνη 1 & Σταδίου 1, Αθήνα 105 62, Τηλ: (210) 33.77.100, Fax: (210) 33.77.173

## Πίνακας Περιεχομένων

**Ενότητα 1: Στατιστικά Στοιχεία Συνεδρίασης**

Στατιστικά Στοιχεία Συνεδρίασης  
Χρηματιστηριακοί Δείκτες  
Αναλυτικά Στοιχεία Συναλλαγών Αγοράς Χρεογράφων

**Ενότητα 2: Στοιχεία Συναλλαγών Μετοχών**

Στοιχεία Συναλλαγών Μετοχών  
Σημειώσεις Μετοχών

**Ενότητα 3: Στοιχεία Λοιπών Συναλλαγών Μετοχών**

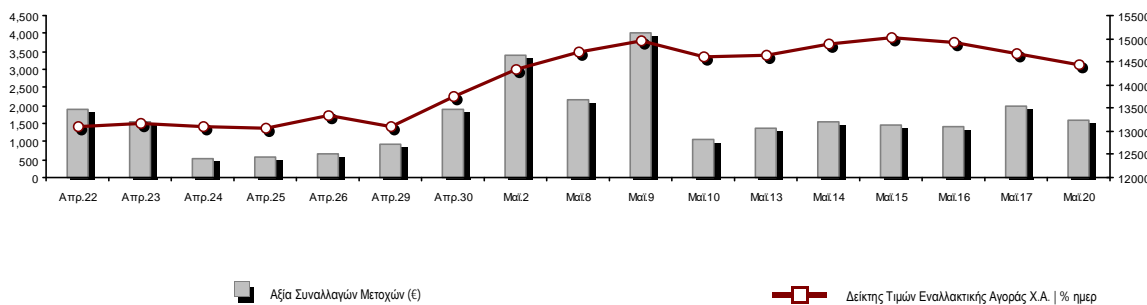
Στοιχεία Συναλλαγών Πακέτων  
Στοιχεία Συναλλαγών Δικαιωμάτων

**Ενότητα 4: Στοιχεία Συναλλαγών Ομολόγων**

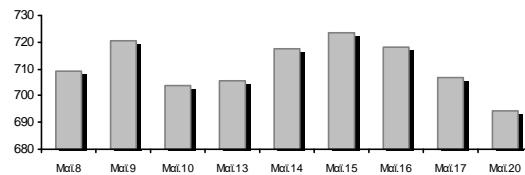
Ομολογιακά Δάνεια Επιχειρήσεων – ΕΝ.Α. (Μη Μετατρέψιμα)

Στατιστικά Στοιχεία Συνεδρίασης

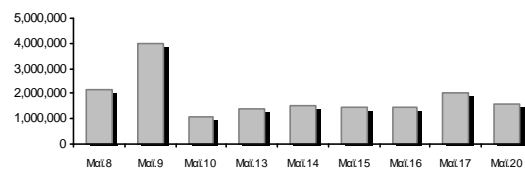
Δείκτης Τιμών ΕΝ.Α. και Αξία Συναλλαγών Μετοχών



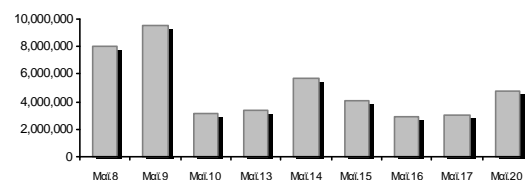
<b>Συνολική Αξία Συναλλαγών Μετοχών (€):</b>	1,606,414.48	<b>Κεφαλαιοποίηση (€)</b>	
<b>Κεφαλαιοποίηση (€):</b>	694,492,793.09	Ημερήσια μεταβολή: €   %	-12,155,507.53 -1.72%
Μέση ετήσια Κεφ/ποίηση: €   % Μετβλ. Μέση προηγ. Έτος	592,335,461.62		79.63%
<b>Δείκτης Τιμών Εναλλακτικής Αγοράς Χ.Α.   % ημερ μετβλ</b>	14,419.88		-1.72%
<b>Κεφαλαιοποίηση Δείκτη ΕΝ.Α. (€)</b>	694,492,793.09		
Ημερήσια μεταβολή (€)	-12,155,507.53		



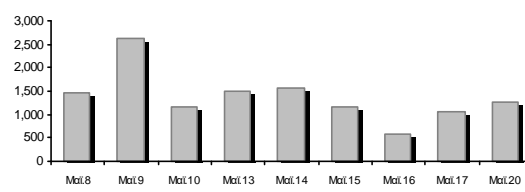
<b>Αξία Συναλλαγών Μετοχών (€)</b>	1,606,414.48	<b>Αξία Συναλλαγών (€)</b>	
Ημερήσια μεταβολή: €   %	-400,854.28 -19.97%		
Μέση Αξία Συν/γών ΥΙD: €   % Μετβλ Μέση προηγ. Έτος	1,526,020.10		183.37%
<b>Αξία Συναλλαγών Πακέτων μετοχών</b>	0.00		
<b>Αξία Συναλλαγών Ομολόγων (χιλ. €)</b>	0.00		



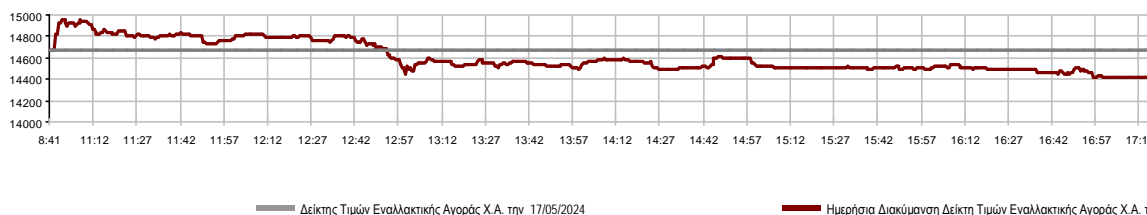
<b>Όγκος Συναλλαγών Μετοχών (τμχ)</b>	4,728,457.00	<b>Όγκος Συναλλαγών</b>	
Ημερήσια μεταβολή: τμχ   %	1,708,094.00		56.55%
Μέσος Όγκος Συν/γών ΥΙD: τμχ   % Μετβλ Μέσο προηγ. Έτος	6,889,425.62		97.51%
<b>Όγκος Συναλλαγών Πακέτων μετοχών (τεμάχια)</b>	0.00		
<b>Όγκος Συναλλαγών Ομολόγων</b>	0		



<b>Πλήθος Πράξεων Μετοχών</b>	1,272	<b>Αριθμός Πράξεων</b>	
Ημερήσια μεταβολή: πλήθος   %	218		20.68%
Μέσο Πλήθος Πράξεων ΥΙD: €   % Μετβλ Μέσο προηγ. Έτος	1,335		97.28%
<b>Πλήθος πακέτων μετοχών</b>	0		
<b>Πλήθος συναλλαγών Ομολόγων</b>	0		



Ημερήσια Διακύμανση Δείκτη Τιμών Εναλλακτικής Αγοράς Χ.Α.



## Χρηματιστηριακοί Δείκτες

Ονομασία Δείκτη	20/05/2024	17/05/2024	Δ μον.	Δ %	Κατώτερη	Ανώτερη	Κατ.έτους	Ανωτ.έτους	Ετησ. μεταβ.
Δείκτης Τιμών Εναλλακτικής Αγοράς Χ.Α.	14,419.88 €	14,672.26	-252.38	-1.72%	14,415.33	14,955.14	9,352.11	15,217.49	54.19% #

**Αναλυτικά Στοιχεία Συναλλαγών Αγοράς Χρεογράφων**

		Όλες οι Μετοχές
<b>Σύνολα</b>		9
	Ανοδικές / Καθοδικές / Σταθερές:	2 / 7 / 0
<b>Κεφαλαιοποίηση (€)</b>		694,492,793.09
Μέση Ημερήσια Αξία Συναλλαγών (€)		1,526,020.10
<b>Αξία Συναλλαγών Μετοχών (€)</b>		1,606,414.48
	Κύριος Πίνακας:	1,606,414.48
	Πίνακας Προσυμφωνημένων Συναλλαγών:	0.00
	Πίνακας Εκποιήσεων:	0.00
	Πίνακας Ειδικών Όρων:	0.00
Μέσος Ημερήσιος Όγκος Συναλλαγών		6,889,426
<b>Όγκος Συναλλαγών</b>		4,728,457
	Κύριος Πίνακας:	4,728,457
	Πίνακας Προσυμφωνημένων Συναλλαγών:	0
	Πίνακας Εκποιήσεων:	0
	Πίνακας Ειδικών Όρων:	0
Μέσο Ημερήσιο Πλήθος Πράξεων		1,335
<b>Αριθμός Πράξεων</b>		1,272
	Κύριος Πίνακας:	1,272
	Πίνακας Προσυμφωνημένων Συναλλαγών:	0
	Πίνακας Εκποιήσεων:	0
	Πίνακας Ειδικών Όρων:	0

**Στοιχεία Συναλλαγών Κλάδων**

Κωδικός	Κλάδοι	Ανοδικές / Καθοδικές / Σταθερές	Αριθμός Πράξεων	Όγκος Συναλλαγών	Αξία Συναλλαγών	% στη Συνολική Αξία
5020	- Βιομηχανικά Προϊόντα & Υπηρεσίες	1 / 1 / 0	47	27,819	15,290.05	0.95%
4040	- Εμπόριο	1 / 0 / 0	4	1,000	1,027.58	0.06%
1010	- Τεχνολογία	0 / 2 / 0	200	48,713	307,229.91	19.13%
4510	- Τρόφιμα, Ποτά & Καπνοβιομηχανίες	0 / 0 / 0	---	---	---	---
2010	- Υγεία	0 / 0 / 0	---	---	---	---
3020	- Χρηματοοικονομικές Υπηρεσίες	0 / 4 / 0	1,021	4,650,925	1,282,866.94	79.86%

## Οι 10 Μετοχές με τη μεγαλύτερη Άνοδο &amp; Πτώση

Μετοχές με τη μεγαλύτερη Θετική μεταβολή τιμής	Τιμή κλεισ.	Μεταβ.	Μετοχές με τη μεγαλύτερη Αρνητική μεταβολή τιμής	Τιμή κλεισ.	Μεταβ.
ΝΤΟΠΛΕΡ (ΚΟ)	1.05	9.38% #	CAIRO MEZZ (ΚΟ)	0.409	-3.99% α
MED A.B.E.E. (ΚΟ)	1.03	5.64% #	GALAXY COSMOS MEZZ (ΚΟ)	0.742	-3.64% α
			SUNRISEMEZZ (ΚΟ)	0.352	-3.16% α
			PHOENIX VEGA (ΚΟ)	0.090	-3.02% α
			ΦΟΥΝΤΛΙΝΚ Α.Ε. (ΚΟ)	0.471	-1.05% α
			REAL CONSULTING (ΚΟ)	4.00	-0.25% α
			PERFORMANCE TECHNOLOGIES (ΚΟ)	7.28	-0.14% α

Μετοχές με τη μεγαλύτερη Αξία Συναλλαγών	Αξία (€)	Μεταβ.	Μετοχές με το μεγαλύτερο Όγκο Συναλλαγών	Όγκος	Μεταβ.
CAIRO MEZZ (ΚΟ)	866.82	-3.99% α	PHOENIX VEGA (ΚΟ)	2,091,194	-3.02% α
PERFORMANCE TECHNOLOGIES (ΚΟ)	248.55	-0.14% α	CAIRO MEZZ (ΚΟ)	2,045,677	-3.99% α
PHOENIX VEGA (ΚΟ)	189.21	-3.02% α	SUNRISEMEZZ (ΚΟ)	404,929	-3.16% α
SUNRISEMEZZ (ΚΟ)	144.58	-3.16% α	GALAXY COSMOS MEZZ (ΚΟ)	109,125	-3.64% α
GALAXY COSMOS MEZZ (ΚΟ)	82.25	-3.64% α	PERFORMANCE TECHNOLOGIES (ΚΟ)	33,939	-0.14% α
REAL CONSULTING (ΚΟ)	58.68	-0.25% α	ΦΟΥΝΤΛΙΝΚ Α.Ε. (ΚΟ)	24,336	-1.05% α
ΦΟΥΝΤΛΙΝΚ Α.Ε. (ΚΟ)	11.65	-1.05% α	REAL CONSULTING (ΚΟ)	14,774	-0.25% α
ΝΤΟΠΛΕΡ (ΚΟ)	3.64	9.38% #	ΝΤΟΠΛΕΡ (ΚΟ)	3,483	9.38% #
MED A.B.E.E. (ΚΟ)	1.03	5.64% #	MED A.B.E.E. (ΚΟ)	1,000	5.64% #

Πληθ. Εισηγμ. Μετοχών	Ονομ. Αξία	Μερίσματα [1]			Ημερ. Τελευτ. Αποκοπής Μέρισμα [2]	Αποκοπή Δικαίωμα	Σημ.	Χρεόγραφο	Τιμή κλεισίματος	% μεταβ.	Προηγ. Κλείσιμο-ημ/νία	Άνοιγμα	Κατωτ Τιμή	Ανωτ Τιμή	Τελ Τιμή	Σταθμ Τιμή	Τελευταία ζήτηση [7]	Τελευταία προσφορά [7]	Ρ/Ε μετά φ.	Χρήσιμ.	Όγκος	Πράξεις	Αξία Συναλλαγών	Χ.Α. Εταιρείας (€) [3,5]	Χαμηλό έτους	Υψηλό έτους	Κλάδος [4]	
		2021	2022	2023																								
3,120,000	0.100	---	---	---	10/08/2023	---	DOTSOFT (ΚΟ)	7.40	---	↘	7.40	14/05/2024	---	---	---	---	700@8.10	---	---	---	---	---	23,088.00	4.24	7.40	10101010		
11,917,870	0.240	---	---	---	07/07/2023	---	MED A.B.E.E. (ΚΟ)	1.03	5.64	P	0.975	17/05/2024	1.01	1.01	1.04	1.04	1.03	---	6@1.00	---	---	1,000	4	1,027.58	12,275.410	960	1.23	40401020
178,623,895	0.081	---	---	---	29/11/2023	---	SUNRISEMEZZ (ΚΟ)	0.352	-3.16	€	0.364	17/05/2024	0.372	0.352	0.372	0.352	0.357	21091@0.352	3585@0.356	15.93	2023	404,929	133	144,583.20	62,875.610	210	0.399	30202010
86,941,164	0.164	---	---	---	14/12/2023	---	GALAXY COSMOS MEZZ (ΚΟ)	0.742	-3.64	€	0.770	17/05/2024	0.770	0.742	0.785	0.742	0.754	11600@0.740	2000@0.744	11.92	2023	109,125	124	82,253.29	64,510.340	482	0.890	30202010
1,250,367,229	0.021	---	---	---	29/11/2023	---	PHOENIX VEGA (ΚΟ)	0.090	-3.02	€	0.093	17/05/2024	0.095	0.090	0.095	0.090	0.090	19580@0.090	300000@0.090	10.03	2023	2,091,194	119	189,212.57	112,282.980	0.045	0.106	30202010
21,500,000	0.400	0.03	0.03	---	14/09/2023	06/08/2021	REAL CONSULTING (ΚΟ)	4.00	-0.25	€	4.01	17/05/2024	4.01	3.91	4.06	4.00	3.97	1000@3.95	390@4.00	---	---	14,774	70	58,680.33	86,000.00	2.55	4.32	10101010
309,096,827	0.100	---	---	---	29/09/2020	---	CAIRO MEZZ (ΚΟ)	0.409	-3.99	€	0.426	17/05/2024	0.450	0.400	0.453	0.409	0.424	16734@0.408	10434@0.413	1.03	2023	2,045,677	645	866,817.88	126,420.600	160	0.470	30202010
33,352,551	0.100	---	---	---	12/06/2012	25/08/2023	ΦΟΥΝΤΛΙΚ Α.Ε. (ΚΟ)	0.471	-1.05	€	0.476	17/05/2024	0.484	0.470	0.504	0.471	0.479	5@0.479	1120@0.479	---	---	24,336	33	11,648.69	15,709.050	367	0.590	50205010
3,333,500	0.300	---	---	---	13/07/2020	09/12/2008	ΟΠΤΟΗΛΕΚΤΡΟΝΙΚΕΣ ΤΕΧΝΟΛ. (ΚΟ)	1.51	---	↘	1.51	13/05/2024	---	---	---	---	---	500@1.36	99@1.56	23.64	2023	---	---	---	5,033.59	1.25	1.86	10102015
10,600,010	0.040	---	---	---	19/08/2008	07/05/2008	ΝΤΟΠΛΕΡ (ΚΟ)	1.05	9.38	P	0.960	17/05/2024	0.995	0.995	1.05	1.05	1.05	500@1.05	---	---	---	3,483	14	3,641.36	11,130.010	620	1.07	50204000
14,791,000	0.360	---	---	---	05/05/2010	12/05/2008	EUROXX (ΚΟ)	4.10	---	↘	4.10	09/04/2024	---	---	---	---	---	---	---	16.40	2023	---	---	---	60,643.10	4.00	4.20	30202015
7,300,000	0.500	---	0.0387	---	03/07/2023	28/02/2008	MEDITERRA (ΚΟ)	1.57	---	↘	1.57	15/05/2024	---	---	---	---	---	655@1.45	264@1.58	29.84	2023	---	---	---	11,461.00	1.22	1.74	45102020
13,902,683	0.100	0.036	0.0421	---	26/06/2023	02/11/2021	PERFORMANCE TECHNOLOGIES (Κ)	7.28	-0.14	€	7.29	17/05/2024	7.36	7.26	7.48	7.28	7.32	65@7.26	600@7.28	---	---	33,939	130	248,549.58	101,211.53	4.70	7.48	10101010
857,210	1.05	---	---	---	08/06/2010	12/03/2010	VIDAVO (ΚΟ)	2.16	---	↘	2.16	02/05/2024	---	---	---	---	---	300@2.16	120@2.36	14.94	2023	---	---	---	1,851.57	2.04	2.74	20101025

## Σημειώσεις Μετοχών

## Κωδικός Κείμενο σημείωσης

- ( ) - Προσαρμοσμένα Μέρισματά λόγω διανομής Δωρεάν μετοχών.  
\* - Τελευταία προσαρμοσμένη τιμή κλεισίματος.  
[1] - Καθαρά μερίσματα.  
[2] - Στη στήλη "Ημερ. Αποκοπής τελευταίου δικαιώματος" αναφέρεται η Ημερομηνία εισαγωγής για Νέες Εταιρείες.  
[3] - Η Χρηματιστηριακή αξία αναφέρεται μόνο στο πλήθος των εισηγμένων μετοχών.  
[4] - Η κωδικοποίηση των Κλάδων Οικονομικής Δραστηριότητας του Χ.Α. παρουσιάζονται στο Παράρτημα Α.  
[5] - Η Χρηματιστηριακή Αξία αναφέρεται στο σύνολο των κατηγοριών μετοχών (εφόσον έχουν εισαχθεί περισσότερες της μιας κατηγορίες) και δεν αναφέρεται σε επιμέρους κατηγορίες μετοχών μιας εταιρείας.  
[6] - Ρ/Ε μεγαλύτερο του 100  
[7] - Τελευταία εικόνα του Βιβλίου Εντολών πριν το τέλος της συνεδρίασης

## Στοιχεία Συναλλαγών Πακέτων

Μετοχές	Όγκος πακέτου	Τιμή πακέτου	Αξία πακέτου	Ωρα έγκρισης	Σημείωση
---------	---------------	--------------	--------------	--------------	----------

Δεν υπάρχουν Συναλλαγές Πακέτων.

## Σημειώσεις πακέτων

- |   |                                    |
|---|------------------------------------|
| 2 - Πακέτο Διακανονισμού SPOT 1 ή SPOT 2        | 11 - Ενεργητικό Εταιρίας > 500 δις |
| 3 - Πακέτο με Short Selling                     | 12 - Προσφορά προς πώληση μέσω ΧΑ  |
| 4 - Πακέτο με Buy to Close                      | 13 - Εκποιήσεις ΥΠΕΘΟ              |
| 6 - Ταυτόχρονη Κατάρτιση                        | 14 - Πακέτο Αποκατάστασης          |
| 7 - Σύμφωνο Επαναγοράς                          | 15 - Πακέτο Ειδικού Διαπραγματευτή |
| 8 - Επίτευξη Διασποράς (μη εισηγμένων)          | 16 - Πακέτο Ανοικτής Πώλησης       |
| 9 - Επίτευξη Διασποράς (εισηγμένων)             | 18 - Πακέτο Διακανονισμού SPOT 1   |
| 10 - Με Πλειοψηφία του Ελλ. Δημοσίου (> 50 δις) | 20 - Πακέτο Μεθόδου 6-1            |

## Στοιχεία Συναλλαγών Δικαιωμάτων

Ημερ. αποκοπής	Έναρξη εξάσκησης	Λήξη εξάσκησης	Λήξη διαπραγμάτευσης	Δικαιώματα	Κατω Τιμή	Ανω Τιμή	Τιμή κλεισ.	Τελευταία ζήτηση	Τελευταία προσφορά	Όγκος	Πράξεις	Αξία Συναλλαγών
-------------------	---------------------	-------------------	-------------------------	------------	--------------	-------------	----------------	---------------------	-----------------------	-------	---------	--------------------

Δεν υπάρχουν Συναλλαγές Δικαιωμάτων.

## Ομολογιακά Δάνεια Επιχειρήσεων – ΕΝ.Α. (Μη Μετατρέψιμα)

Πλήθος Εισηγμένων Ομολογίων	Ονομαστική αξία	Τιμή έκδοσης	Σημερινό επιτόκιο	Ημερ. Λήξης	Διάρκεια (έτη)	Σημείωση	Τοκομερίδιο Κοινό	Προτιμησιακό	Μον. Δια πρ.	Ομολογιακά Δάνεια Επιχειρήσεων –	Δεδ. Τόκοι	Αποδ. Λήξη	Καπιωτ Τιμή	Ανωτ Τιμή	λ ή κλεισ. Προηγ.	Κλείσιμο-ημ/νία	Όγκος	Αξία Συναλλαγών	Τελευταία εντολή Τιμή	Αγορ./ Πώλ.	Ημερομηνία	Έλαχ. Έτους	Μεγ. Έτους	
4,075	1,000.00	1,000.00	4.50	22/12/2026	5	---	5	---	1	Ρ ΕΝΕΡΓΕΙΑ 1 ΕΝΕΡΓΕΙΑΚΗ Α.Ε. (Μη μετατ	19.0000	4.0920	---	---	---	99.9000	09/05/2024	---	---	98.2501	A	20/05/2024	98.0000	99.9000
6,700	1,000.00	1,000.00	4.30	25/07/2024	5	---	20	---	1	M.L.S. ΠΛΗΡΟΦΟΡΙΚΗ Α.Ε. (Μη Μετατρέψι	3.2250	153.7530	---	---	---	74.0000	06/05/2020	---	---	3.0100	A	27/07/2021	74.0000	74.0000
6,500	506.00	1,000.00	5.50	22/12/2024	7	---	13	---	1	ΔΕΛΤΑ ΤΕΧΝΙΚΗ Α.Κ.Β.Ε.Τ.Ε. (Μη Μετατρέ	11.7504	4.0510	---	---	---	100.0000	17/05/2024	---	---	97.0601	A	20/05/2024	97.7978	100.0000

## Σημειώσεις Εταιρικών Ομολόγων

Ο Όγκος Συναλλαγών υπολογίζεται ως (Τεμάχια) \* (Ονομαστική Τιμή). Η Αξία Συναλλαγών υπολογίζεται ως (Τεμάχια) \* (Ονομαστική Τιμή) \* (Τιμή %) + (Δεδουλευμένοι Τόκοι).

Οι τιμές συναλλαγών των ομολόγων υπολογίζονται ως ποσοστό επί τοις εκατό (%) της ονομαστικής τους τιμής.

Όλα τα ομόλογα έχουν Ονομαστική Αξία εκπεφρασμένη σε Ευρώ (εκτός εάν σημειώνεται διαφορετικά).



**ATHEX**  
Athens Stock Exchange

Λεωφ. Αθηνών 110 104 42 Αθήνα  
110, Athinon Ave. GR 104 42 Athens  
tel. (+30)210-33.66.800, fax (+30)210-33.66.101  
[www.athexgroup.gr](http://www.athexgroup.gr)