

24

Εναλλακτική Αγορά Ημερήσιο Δελτίο Συναλλακτικής Δραστηριότητας

Alternative Market
Daily Official List of Trading Activity

Πέμπτη, 16 Μαΐου, 2024

Έτος: 17 Αύξων Αριθμός Συνεδρίασης: 90



ATHEX
Athens Stock Exchange

Αποποίηση Ευθύνης:

Η Ελληνικά Χρηματιστήρια - Χρηματιστήριο Αθηνών Α.Ε. Καταβάλλει κάθε δυνατή προσπάθεια ώστε να διασφαλίσει ότι οι πληροφορίες και τα λοιπά στοιχεία που εμφανίζονται στο Δελτίο

Ημερήσιων Συναλλαγών της Εναλλακτικής Αγοράς (ΕΝ.Α.) είναι ορθά και πλήρη αλλά δεν έχει καμία ευθύνη για ενδεχόμενο λάθος ή παράλειψη στοιχείων και / ή ευθύνη σχετικά με την ακρίβεια, αξιοπιστία, επικαιροποίηση και πληρότητα των παραπάνω πληροφοριών και στοιχείων ή ευθύνη προερχόμενη άμεσα ή έμμεσα από την χρήση των παραπάνω πληροφοριών.

Όλα τα αναγραφόμενα στο Δελτίο Ημερήσιων Συναλλαγών της Εναλλακτικής Αγοράς (ΕΝ.Α.) στοιχεία παρέχονται μόνο για τους σκοπούς της πληροφόρησης και δεν συνιστούν παροχή επενδυτικών συμβουλών ή πρόσκληση για επένδυση σε κινητές αξίες που διαπραγματεύονται στην Ελληνικά Χρηματιστήρια - Χρηματιστήριο Αθηνών Α.Ε.

Αναγνωρίζεται και συμφωνείται ότι όλα τα δικαιώματα επί των πληροφοριών που εμφανίζονται στο Δελτίο Ημερήσιων Συναλλαγών της Εναλλακτικής Αγοράς (ΕΝ.Α.) θα αποτελούν κυριότητα της Εταιρείας και οποιοδήποτε άλλο δικαίωμα συμπεριλαμβανομένου του δικαιώματος πνευματικής ιδιοκτησίας, σήματος κλπ. Ανήκουν στην Ελληνικά Χρηματιστήρια - Χρηματιστήριο Αθηνών Α.Ε.

Αυστηρώς απαγορεύεται η αναπαραγωγή, αναμετάδοση, διανομή και διαβίβαση με οποιοδήποτε μέσο των στοιχείων και πληροφοριών που αναγράφονται στο Δελτίο Ημερήσιων Συναλλαγών της Εναλλακτικής Αγοράς (ΕΝ.Α.), χωρίς τη συναίνεση της Ελληνικά Χρηματιστήρια - Χρηματιστήριο Αθηνών Α.Ε.

Ελληνικά Χρηματιστήρια - Χρηματιστήριο Αθηνών Α.Ε. Συμμετοχών

Λεωφόρος Αθηνών 110, 10442 Αθήνα, Τηλ: (210) 33.66.800, Fax: (210) 32.13.938

www.athexgroup.gr

Χρηματιστηριακό Κέντρο Θεσσαλονίκης

Κατούνη 16-18, Θεσ/νίκη 546 25, Τηλ: (2310) 567.667, Fax: (2310) 530.455

Συνεγγυητικό Κεφάλαιο Εξασφάλισης Επενδυτικών Υπηρεσιών

Φειδίου 14-16, Αθήνα 106 78, Τηλ: (210) 33.04.682, Fax: (210) 33.04.155

Επιτροπή Κεφαλαιαγοράς

Κολοκοτρώνη 1 & Σταδίου 1, Αθήνα 105 62, Τηλ: (210) 33.77.100, Fax: (210) 33.77.173

Πίνακας Περιεχομένων

Ενότητα 1: Στατιστικά Στοιχεία Συνεδρίασης

Στατιστικά Στοιχεία Συνεδρίασης
Χρηματιστηριακοί Δείκτες
Αναλυτικά Στοιχεία Συναλλαγών Αγοράς Χρεογράφων

Ενότητα 2: Στοιχεία Συναλλαγών Μετοχών

Στοιχεία Συναλλαγών Μετοχών
Σημειώσεις Μετοχών

Ενότητα 3: Στοιχεία Λοιπών Συναλλαγών Μετοχών

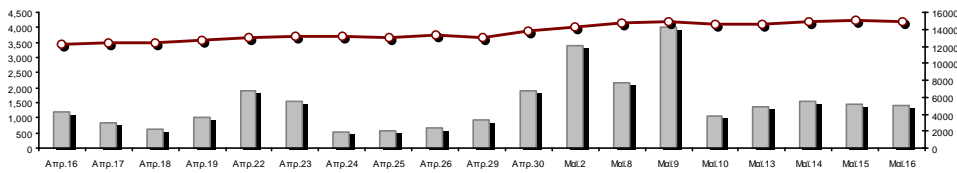
Στοιχεία Συναλλαγών Πακέτων
Στοιχεία Συναλλαγών Δικαιωμάτων

Ενότητα 4: Στοιχεία Συναλλαγών Ομολόγων

Ομολογιακά Δάνεια Επιχειρήσεων – ΕΝ.Α. (Μη Μετατρέψιμα)

Στατιστικά Στοιχεία Συνεδρίασης

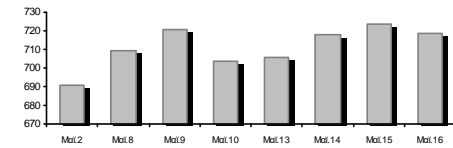
Δείκτης Τιμών ΕΝ.Α. και Αξία Συναλλαγών Μετοχών



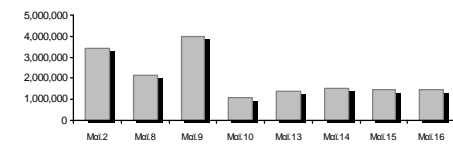
Αξία Συναλλαγών Μετοχών (€)

Δείκτης Τιμών Εναλλακτικής Αγοράς Χ.Α. | % ημερ

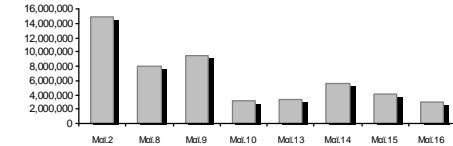
Συνολική Αξία Συναλλαγών Μετοχών (€):	1,428,109.96	Κεφαλαιοποίηση (€)
Κεφαλαιοποίηση (€):	718,313,946.07	
Ημερήσια μεταβολή: € %	-5,120,392.88 -0.71%	
Μέση ετήσια Κεφ/ποίηση: € % Μετβλ. Μέση προηγ. Έτος	589,930,237.50 85.79%	
Δείκτης Τιμών Εναλλακτικής Αγοράς Χ.Α. % ημερ μετβλ	14,914.48 -0.71%	
Κεφαλαιοποίηση Δείκτη ΕΝ.Α. (€)	718,313,946.07	
Ημερήσια μεταβολή (€)	-5,120,392.88	



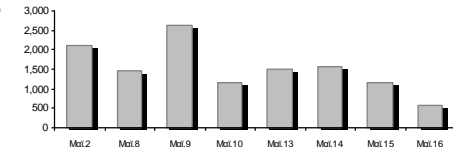
Αξία Συναλλαγών Μετοχών (€)	1,428,109.96	Αξία Συναλλαγών (€)
Ημερήσια μεταβολή: € %	-21,027.21 -1.45%	
Μέση Αξία Συν/γών ΥΙD: € % Μετβλ Μέση προηγ. Έτος	1,519,779.63 182.21%	
Αξία Συναλλαγών Πακέτων μετοχών	818,000.00	
Αξία Συναλλαγών Ομολόγων (χιλ. €)	0.00	



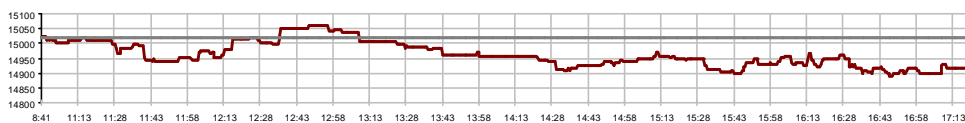
Όγκος Συναλλαγών Μετοχών (τμχ)	2,920,003.00	Όγκος Συναλλαγών
Ημερήσια μεταβολή: τμχ %	-1,161,012.00 -28.45%	
Μέσος Όγκος Συν/γών ΥΙD: τμχ % Μετβλ Μέσο προηγ. Έτος	6,956,425.97 99.43%	
Όγκος Συναλλαγών Πακέτων μετοχών (τεμάχια)	200,000.00	
Όγκος Συναλλαγών Ομολόγων	0	



Πλήθος Πράξεων Μετοχών	578	Αριθμός Πράξεων
Ημερήσια μεταβολή: πλήθος %	-589 -50.47%	
Μέσο Πλήθος Πράξεων ΥΙD: € % Μετβλ Μέσο προηγ. Έτος	1,339 97.85%	
Πλήθος πακέτων μετοχών	1	
Πλήθος συναλλαγών Ομολόγων	0	



Ημερήσια Διακύμανση Δείκτη Τιμών Εναλλακτικής Αγοράς Χ.Α.



Δείκτης Τιμών Εναλλακτικής Αγοράς Χ.Α. την 15/05/2024

Ημερήσια Διακύμανση Δείκτη Τιμών Εναλλακτικής Αγοράς Χ.Α. την 16/05/2024

Χρηματιστηριακοί Δείκτες

Ονομασία Δείκτη	16/05/2024	15/05/2024	Δ μον.	Δ %	Κατώτερη	Ανώτερη	Κατ.έτους	Ανωτ.έτους	Ετησ. μεταβ.
Δείκτης Τιμών Εναλλακτικής Αγοράς Χ.Α.	14,914.48 €	15,020.79	-106.31	-0.71%	14,890.47	15,057.57	9,352.11	15,217.49	59.48% #

Αναλυτικά Στοιχεία Συναλλαγών Αγοράς Χρεογράφων

		Όλες οι Μετοχές
Σύνολα		8
	Ανοδικές / Καθοδικές / Σταθερές:	1 / 5 / 2
Κεφαλαιοποίηση (€)		718,313,946.07
Μέση Ημερήσια Αξία Συναλλαγών (€)		1,519,779.63
Αξία Συναλλαγών Μετοχών (€)		1,428,109.96
	Κύριος Πίνακας:	610,109.96
	Πίνακας Προσυμφωνημένων Συναλλαγών:	818,000.00
	Πίνακας Εκποιήσεων:	0.00
	Πίνακας Ειδικών Όρων:	0.00
Μέσος Ημερήσιος Όγκος Συναλλαγών		6,956,426
Όγκος Συναλλαγών		2,920,003
	Κύριος Πίνακας:	2,720,003
	Πίνακας Προσυμφωνημένων Συναλλαγών:	200,000
	Πίνακας Εκποιήσεων:	0
	Πίνακας Ειδικών Όρων:	0
Μέσο Ημερήσιο Πλήθος Πράξεων		1,339
Αριθμός Πράξεων		578
	Κύριος Πίνακας:	577
	Πίνακας Προσυμφωνημένων Συναλλαγών:	1
	Πίνακας Εκποιήσεων:	0
	Πίνακας Ειδικών Όρων:	0

Στοιχεία Συναλλαγών Κλάδων

Κωδικός	Κλάδοι	Ανοδικές / Καθοδικές / Σταθερές	Αριθμός Πράξεων	Όγκος Συναλλαγών	Αξία Συναλλαγών	% στη Συνολική Αξία
5020	- Βιομηχανικά Προϊόντα & Υπηρεσίες	0 / 1 / 0	51	29,113	14,219.61	1.00%
4040	- Εμπόριο	0 / 1 / 0	3	2,100	2,022.00	0.14%
1010	- Τεχνολογία	1 / 1 / 0	107	219,899	940,101.74	65.83%
4510	- Τρόφιμα, Ποτά & Καπνοβιομηχανίες	0 / 0 / 0	---	---	---	---
2010	- Υγεία	0 / 0 / 0	---	---	---	---
3020	- Χρηματοοικονομικές Υπηρεσίες	0 / 2 / 2	417	2,668,891	471,766.61	33.03%

Οι 10 Μετοχές με τη μεγαλύτερη Άνοδο & Πτώση

Μετοχές με τη μεγαλύτερη Θετική μεταβολή τιμής	Τιμή κλεισ.	Μεταβ.	Μετοχές με τη μεγαλύτερη Αρνητική μεταβολή τιμής	Τιμή κλεισ.	Μεταβ.
REAL CONSULTING (ΚΟ)	4.10	0.24% #	MED A.B.E.E. (ΚΟ)	0.965	-8.96% Α
SUNRISEMEZZ (ΚΟ)	0.375	0.00% -	ΦΟΥΝΤΛΙΝΚ Α.Ε. (ΚΟ)	0.484	-3.20% Α
PHOENIX VEGA (ΚΟ)	0.094	0.00% -	PERFORMANCE TECHNOLOGIES (ΚΟ)	7.12	-2.06% Α
			CAIRO MEZZ (ΚΟ)	0.449	-0.88% Α
			GALAXY COSMOS MEZZ (ΚΟ)	0.779	-0.51% Α

Μετοχές με τη μεγαλύτερη Αξία Συναλλαγών	Αξία (€)	Μεταβ.	Μετοχές με το μεγαλύτερο Όγκο Συναλλαγών	Όγκος	Μεταβ.
REAL CONSULTING (ΚΟ)	845.48	0.24% #	PHOENIX VEGA (ΚΟ)	2,080,379	0.00% -
PHOENIX VEGA (ΚΟ)	197.48	0.00% -	CAIRO MEZZ (ΚΟ)	386,725	-0.88% Α
CAIRO MEZZ (ΚΟ)	173.92	-0.88% Α	REAL CONSULTING (ΚΟ)	206,734	0.24% #
PERFORMANCE TECHNOLOGIES (ΚΟ)	94.62	-2.06% Α	SUNRISEMEZZ (ΚΟ)	138,785	0.00% -
SUNRISEMEZZ (ΚΟ)	51.49	0.00% -	GALAXY COSMOS MEZZ (ΚΟ)	63,002	-0.51% Α
GALAXY COSMOS MEZZ (ΚΟ)	48.88	-0.51% Α	ΦΟΥΝΤΛΙΝΚ Α.Ε. (ΚΟ)	29,113	-3.20% Α
ΦΟΥΝΤΛΙΝΚ Α.Ε. (ΚΟ)	14.22	-3.20% Α	PERFORMANCE TECHNOLOGIES (ΚΟ)	13,165	-2.06% Α
MED A.B.E.E. (ΚΟ)	2.02	-8.96% Α	MED A.B.E.E. (ΚΟ)	2,100	-8.96% Α

Πληθ. Εισηγμ. Μετοχών	Ονομ. Αξία	Μερίσματα [1]			Ημερ. Τελευτ. Αποκοπής Μέρισμα [2]	Αποκοπή Δικαίωμα	Σημ.	Χρεόγραφο	Τιμή κλεισίματος	% μεταβ.	Προηγ. Κλείσιμο-ημ/νία	Άνοιγμα	Κατωτ Τιμή	Ανωτ Τιμή	Τελ Σταθμ Τιμή	Τελευταία ζήτηση [7]	Τελευταία προσφορά [7]	Ρ/Ε μετά φ. Χρήση	Όγκος	Πράξεις	Αξία Συναλλαγών	Χ.Α. Εταιρείας (€) [3,5]	Χαμηλό έτους	Υψηλό έτους	Κλάδος [4]			
		2021	2022	2023																								
3,120,000	0.100	---	---	---	10/08/2023	---	DOTSOFT (ΚΟ)	7.40	---	↘	7.40	14/05/2024	---	---	---	---	980@8.10	---	---	---	---	---	23,088.00	4.24	7.40	10101010		
11,917,870	0.240	---	---	---	07/07/2023	---	MED A.B.E.E. (ΚΟ)	0.965	-8.96	€	1.06	14/05/2024	0.960	0.960	1.02	1.02	0.963	100@1.04	476@1.02	---	---	2,100	3	2,022.00	11,500.740	0.960	1.23	40401020
178,623,895	0.081	---	---	---	29/11/2023	---	SUNRISEMEZZ (ΚΟ)	0.375	---	↘	0.375	15/05/2024	0.375	0.366	0.376	0.375	0.371	5360@0.368	6027@0.375	16.97	2023	138,785	71	51,485.81	66,983.960	0.210	0.399	30202010
86,941,164	0.164	---	---	---	14/12/2023	---	GALAXY COSMOS MEZZ (ΚΟ)	0.779	-0.51	€	0.783	15/05/2024	0.783	0.768	0.783	0.779	0.776	20000@0.775	1892@0.779	12.51	2023	63,002	49	48,876.13	67,727.170	0.482	0.890	30202010
1,250,367,229	0.021	---	---	---	29/11/2023	---	PHOENIX VEGA (ΚΟ)	0.094	---	↘	0.094	15/05/2024	0.094	0.094	0.096	0.094	0.095	25578@0.094	30000@0.095	10.52	2023	2,080,379	105	197,482.76	117,784.590	0.045	0.106	30202010
21,500,000	0.400	0.03	0.03	---	14/09/2023	06/08/2021	REAL CONSULTING (ΚΟ)	4.10	0.24	ρ	4.09	15/05/2024	4.10	4.01	4.12	4.12	4.09	5000@4.01	500@4.09	---	---	206,734	34	845,484.08	88,150.00	2.55	4.32	10101010
309,096,827	0.100	---	---	---	29/09/2020	---	CAIRO MEZZ (ΚΟ)	0.449	-0.88	€	0.453	15/05/2024	0.453	0.447	0.458	0.449	0.450	6441@0.447	3275@0.450	1.13	2023	386,725	192	173,921.91	138,784.480	0.160	0.470	30202010
33,352,551	0.100	---	---	---	12/06/2012	25/08/2023	ΦΟΥΝΤΛΙΚ Α.Ε. (ΚΟ)	0.484	-3.20	€	0.500	15/05/2024	0.500	0.471	0.502	0.484	0.488	2000@0.470	500@0.489	---	---	29,113	51	14,219.61	16,142.630	0.367	0.590	50205010
3,333,500	0.300	---	---	---	13/07/2020	09/12/2008	ΟΠΤΟΗΛΕΚΤΡΟΝΙΚΕΣ ΤΕΧΝΟΛ. (ΚΟ)	1.51	---	↘	1.51	13/05/2024	---	---	---	---	---	1000@1.39	200@1.58	23.64	2023	---	---	---	5,033.59	1.25	1.86	10102015
10,600,010	0.040	---	---	---	19/08/2008	07/05/2008	ΝΤΟΠΛΕΡ (ΚΟ)	0.960	---	↘	0.960	15/05/2024	---	---	---	---	---	400@0.875	500@1.03	---	---	---	---	---	10,176.010	0.620	1.07	50204000
14,791,000	0.360	---	---	---	05/05/2010	12/05/2008	EUROXX (ΚΟ)	4.10	---	↘	4.10	09/04/2024	---	---	---	---	---	---	---	16.40	2023	---	---	---	60,643.10	4.00	4.20	30202015
7,300,000	0.500	---	0.0387	---	03/07/2023	28/02/2008	MEDITERRA (ΚΟ)	1.57	---	↘	1.57	15/05/2024	---	---	---	---	---	200@1.47	48@1.60	29.84	2023	---	---	---	11,461.00	1.22	1.74	45102020
13,902,683	0.100	0.036	0.0421	---	26/06/2023	02/11/2021	PERFORMANCE TECHNOLOGIES (Κ)	7.12	-2.06	€	7.27	15/05/2024	7.26	7.12	7.26	7.12	7.19	1000@7.11	100@7.13	---	---	13,165	73	94,617.66	98,987.10	4.70	7.40	10101010
857,210	1.05	---	---	---	08/06/2010	12/03/2010	VIDAVO (ΚΟ)	2.16	---	↘	2.16	02/05/2024	---	---	---	---	---	---	---	14.94	2023	---	---	---	1,851.57	2.04	2.74	20101025

Σημειώσεις Μετοχών

Κωδικός Κείμενο σημείωσης

- () - Προσαρμοσμένα Μέρισματά λόγω διανομής Δωρεάν μετοχών.
* - Τελευταία προσαρμοσμένη τιμή κλεισίματος.
[1] - Καθαρά μερίσματα.
[2] - Στη στήλη "Ημερ. Αποκοπής τελευταίου δικαιώματος" αναφέρεται η Ημερομηνία εισαγωγής για Νέες Εταιρείες.
[3] - Η Χρηματιστηριακή αξία αναφέρεται μόνο στο πλήθος των εισηγμένων μετοχών
[4] - Η κωδικοποίηση των Κλάδων Οικονομικής Δραστηριότητας του Χ.Α. παρουσιάζονται στο Παράρτημα Α
[5] - Η Χρηματιστηριακή Αξία αναφέρεται στο σύνολο των κατηγοριών μετοχών (εφόσον έχουν εισαχθεί περισσότερες της μιας κατηγορίες) και δεν αναφέρεται σε επιμέρους κατηγορίες μετοχών μιας εταιρείας.
[6] - Ρ/Ε μεγαλύτερο του 100
[7] - Τελευταία εικόνα του Βιβλίου Εντολών πριν το τέλος της συνεδρίασης

Στοιχεία Συναλλαγών Πακέτων

Μετοχές	Όγκος πακέτου	Τιμή πακέτου	Αξία πακέτου	Ωρα έγκρισης	Σημείωση
REAL CONSULTING (ΚΟ)	200,000	4.09	818,000.00	16:41:46	20

Σημειώσεις πακέτων

2 - Πακέτο Διακανονισμού SPOT 1 ή SPOT 2	11 - Ενεργητικό Εταιρίας > 500 δις
3 - Πακέτο με Short Selling	12 - Προσφορά προς πώληση μέσω ΧΑ
4 - Πακέτο με Buy to Close	13 - Εκποιήσεις ΥΠΕΘΟ
6 - Ταυτόχρονη Κατάρτιση	14 - Πακέτο Αποκατάστασης
7 - Σύμφωνο Επαναγοράς	15 - Πακέτο Ειδικού Διαπραγματευτή
8 - Επίτευξη Διασποράς (μη εισηγμένων)	16 - Πακέτο Ανοικτής Πώλησης
9 - Επίτευξη Διασποράς (εισηγμένων)	18 - Πακέτο Διακανονισμού SPOT 1
10 - Με Πλειοψηφία του Ελλ. Δημοσίου (> 50 δις)	20 - Πακέτο Μεθόδου 6-1

Στοιχεία Συναλλαγών Δικαιωμάτων

Ημερ. αποκοπής	Έναρξη εξάσκησης	Λήξη εξάσκησης	Λήξη διαπραρ/σης	Δικαιώματα	Κατω Τιμή	Ανω Τιμή	Τιμή κλεισ.	Τελευταία ζήτηση	Τελευταία προσφορά	Όγκος	Πράξεις	Αξία Συναλλαγών
-------------------	---------------------	-------------------	---------------------	------------	--------------	-------------	----------------	---------------------	-----------------------	-------	---------	--------------------

Δεν υπάρχουν Συναλλαγές Δικαιωμάτων.

Ομολογιακά Δάνεια Επιχειρήσεων – ΕΝ.Α. (Μη Μετατρέψιμα)

Πλήθος Εισηγμένων Ομολογίων	Ονομαστική αξία	Τιμή έκδοσης	Σημερινό επιτόκιο	Ημερ. Λήξης	Διάρκεια (έτη)	Σημείωση	Τοκομερίδιο Κοινό	Μον. Διατ. Προτιμησιακό	Μον. Διατ. Ρ.	Ομολογιακά Δάνεια Επιχειρήσεων –	Δεδ. Τόκοι	Αποδ. Λήξη	Καπιτ. Τιμή	Ανωτ. Τιμή	λ ή κλεισ. Προηγ.	Κλείσιμο-ημ/νία	Όγκος	Αξία Συναλλαγών	Τελευταία εντολή Τιμή	Αγορ./ Πώλ.	Ημερομηνία	Έλαχ. Έτους	Μεγ. Έτους	
4,075	1,000.00	1,000.00	4.50	22/12/2026	5	---	5	---	1	Ρ ΕΝΕΡΓΕΙΑ 1 ΕΝΕΡΓΕΙΑΚΗ Α.Ε. (Μη μετατ	18.7500	4.0940	---	---	---	99.9000	09/05/2024	---	---	98.0000	A	16/05/2024	98.0000	99.9000
6,700	1,000.00	1,000.00	4.30	25/07/2024	5	---	20	---	1	M.L.S. ΠΛΗΡΟΦΟΡΙΚΗ Α.Ε. (Μη Μετατρέψι	2.9861	145.2990	---	---	---	74.0000	06/05/2020	---	---	3.0100	A	27/07/2021	74.0000	74.0000
6,500	506.00	1,000.00	5.50	22/12/2024	7	---	13	---	1	ΔΕΛΤΑ ΤΕΧΝΙΚΗ Α.Κ.Β.Ε.Τ.Ε. (Μη Μετατρέ	11.5958	4.0530	---	---	---	100.0000	08/05/2024	---	---	98.2300	A	16/05/2024	97.7978	100.0000

Σημειώσεις Εταιρικών Ομολόγων

Ο Όγκος Συναλλαγών υπολογίζεται ως (Τεμάχια) * (Ονομαστική Τιμή). Η Αξία Συναλλαγών υπολογίζεται ως (Τεμάχια) * (Ονομαστική Τιμή) * (Τιμή %) + (Δεδουλευμένοι Τόκοι).

Οι τιμές συναλλαγών των ομολόγων υπολογίζονται ως ποσοστό επί τοις εκατό (%) της ονομαστικής τους τιμής.

Όλα τα ομόλογα έχουν Ονομαστική Αξία εκπεφρασμένη σε Ευρώ (εκτός εάν σημειώνεται διαφορετικά).



ATHEX
Athens Stock Exchange

Λεωφ. Αθηνών 110 104 42 Αθήνα
110, Athinon Ave. GR 104 42 Athens
tel. (+30)210-33.66.800, fax (+30)210-33.66.101
www.athexgroup.gr