24

Εναλλακτική Αγορά
Ημερήσιο Δελτίο Συναλλακτικής Δραστηριότητας

Alternative Market
Daily Official List of Trading Activity

Παρασκευή, 26 **Απριλίου**, 2024
Έτος: 17 **Αύξων Αριθμός Συνεδρίασης**: 80

ATHEX
Athens Stock Exchange

Αποποίηση Ευθύνης:
Η Ελληνικά Χρηματιστήρια - Χρηματιστήριο Αθηνών Α.Ε. Καταβάλλει κάθε δυνατή προσπάθεια ώστε να διασφαλίσει ότι οι πληροφορίες και τα λοιπά στοιχεία που εμφανίζονται στο Δελτίο
Ημερήσιων Συναλλαγών της Εναλλακτικής Αγοράς (ΕΝ.Α.) είναι ορθά και πλήρη αλλά δεν έχει καμία ευθύνη για ενδεχόμενο λάθος ή παράλειψη στοιχείων και /
ή ευθύνη σχετικά με την ακρίβεια, αξιοπιστία, επικαιροποίηση και πληρότητα των παραπάνω πληροφοριών και στοιχείων ή ευθύνη προερχόμενη άμεσα ή έμμεσα από την χρήση των παραπάνω πληροφοριών.
Όλα τα αναγραφόμενα στο Δελτίο Ημερήσιων Συναλλαγών της Εναλλακτικής Αγοράς (ΕΝ.Α.) στοιχεία παρέχονται μόνο για τους σκοπούς της πληροφόρησης
και δεν συνιστούν παροχή επενδυτικών συμβουλών ή πρόσκληση για επένδυση σε κινητές αξίες που διαπραγματεύονται στην Ελληνικά Χρηματιστήρια - Χρηματιστήριο Αθηνών Α.Ε.
Αναγνωρίζεται και συμφωνείται ότι όλα τα δικαιώματα επί των πληροφοριών που εμφανίζονται στο Δελτίο Ημερήσιων Συναλλαγών της Εναλλακτικής Αγοράς (ΕΝ.Α.) θα αποτελούν κυριότητα της Εταιρείας και οποιοδήποτε άλλο δικαίωμα συμπεριλαμβανομένου του δικαιώματος πνευματικής ιδιοκτησίας, σήματος κλπ. Ανήκουν στην Ελληνικά Χρηματιστήρια - Χρηματιστήριο Αθηνών Α.Ε.

Αυστηρώς απαγορεύεται η αναπαραγωγή, αναμετάδοση, διανομή και διαβίβαση με οποιοδήποτε μέσο των στοιχείων και πληροφοριών που αναγράφονται στο Δελτίο Ημερήσιων Συναλλαγών της Εναλλακτικής Αγοράς (ΕΝ.Α.), χωρίς τη συναίνεση της Ελληνικά Χρηματιστήρια - Χρηματιστήριο Αθηνών Α.Ε.

Ελληνικά Χρηματιστήρια - Χρηματιστήριο Αθηνών Α.Ε. Συμμετοχών

Λεωφόρος Αθηνών 110, 10442 **Αθήνα**, **Τηλ**: (210) 33.66.800, Fax: (210) 32.13.938
www.athexgroup.gr

Χρηματιστηριακό Κέντρο Θεσσαλονίκης
Κατούνη 16-18, Θεσ/νικη 546 25, Τηλ: (2310) 567.667, Fax: (2310) 530.455

Συνεγγυητικό Κεφάλαιο Εξασφάλισης Επενδυτικών Υπηρεσιών
Φειδίου 14-16, Αθήνα 106 78, Τηλ: (210) 33.04.682, Fax: (210) 33.04.155

Επιτροπή Κεφαλαιαγοράς
Κολοκοτρώνη 1 & Σταδίου 1, Αθήνα 105 62, Τηλ: (210) 33.77.100, Fax: (210) 33.77.173

Πίνακας Περιεχομένων

Ενότητα 1: **Στατιστικά Στοιχεία Συνεδρίασης**
Στατιστικά Στοιχεία Συνεδρίασης
Χρηματιστηριακοί Δείκτες
Αναλυτικά Στοιχεία Συναλλαγών Αγοράς Χρεογράφων

Ενότητα 2: **Στοιχεία Συναλλαγών Μετοχών**
Στοιχεία Συναλλαγών Μετοχών
Σημειώσεις Μετοχών

Ενότητα 3: **Στοιχεία Λοιπών Συναλλαγών Μετοχών**
Στοιχεία Συναλλαγών Πακέτων
Στοιχεία Συναλλαγών Δικαιωμάτων

Ενότητα 4: **Στοιχεία Συναλλαγών Ομολόγων**
Ομολογιακά Δάνεια Επιχειρήσεων – ΕΝ.Α. (Μη Μετατρέψιμα)

Στατιστικά Στοιχεία Συνεδρίασης

Δείκτης Τιμών ΕΝ.Α. και Αξία Συναλλαγών Μετοχών

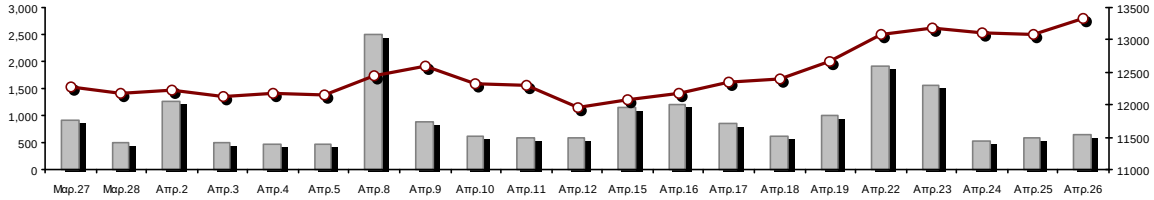

Συνολική Αξία Συναλλαγών Μετοχών (€):	660,545.82	
Κεφαλαιοποίηση (€):	642,505,307.80	
Ημερήσια μεταβολή: € | %	12,821,477.53	2.04%
Μέση ετήσια Κεφ/ποίηση: € | % Μετβλ. Μέση προηγ. Έτος	576,407,285.76	66.18%
Δείκτης Τιμών Εναλλακτικής Αγοράς Χ.Α. | % ημερ μετβλ	13,340.45	2.04%
Κεφαλαιοποίηση Δείκτη ΕΝ.Α. (€)	642,505,307.80	
Ημερήσια μεταβολή (€)	12,821,477.53	

Κεφαλαιοποίηση (€)

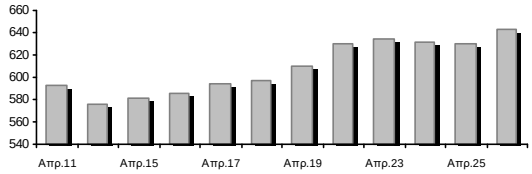

Αξία Συναλλαγών Μετοχών (€)	660,545.82	
Ημερήσια μεταβολή: € | %	75,988.14	13.00%
Μέση Αξία Συν/γών YtD: € | % Μετβλ Μέση προηγ. Έτος	1,469,765.40	172.92%
Αξία Συναλλαγών Πακέτων μετοχών	0.00	
Αξία Συναλλαγών Ομολόγων (χιλ. €)	0.00	

Αξία Συναλλαγών (€)

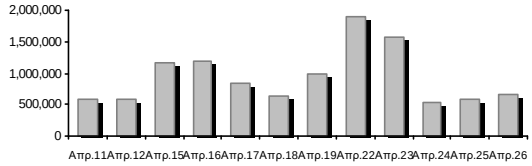

Όγκος Συναλλαγών Μετοχών (τμχ)	753,022.00	
Ημερήσια μεταβολή: τμχ | %	-613,728.00	-44.90%
Μέσος Όγκος Συν/γών YtD: τμχ | % Μετβλ Μέσο προηγ. Έτος	7,056,163.85	102.29%
Όγκος Συναλλαγών Πακέτων μετοχών (**τεμάχια**)	0.00	
Όγκος Συναλλαγών Ομολόγων	0	

Όγκος Συναλλαγών

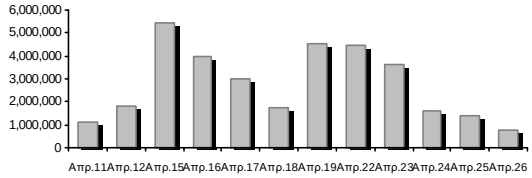

Πλήθος Πράξεων Μετοχών	629	
Ημερήσια μεταβολή: πλήθος | %	79	14.36%
Μέσο Πλήθος Πράξεων YtD: € | % Μετβλ Μέσο προηγ. Έτος	1,324	95.60%
Πλήθος πακέτων μετοχών	0	
Πλήθος συναλλαγών Ομολόγων	0	

Αριθμός Πράξεων

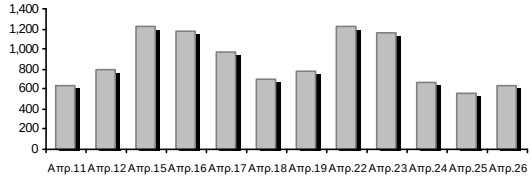

Ημερήσια Διακύμανση Δείκτη Τιμών Εναλλακτικής Αγοράς Χ.Α.

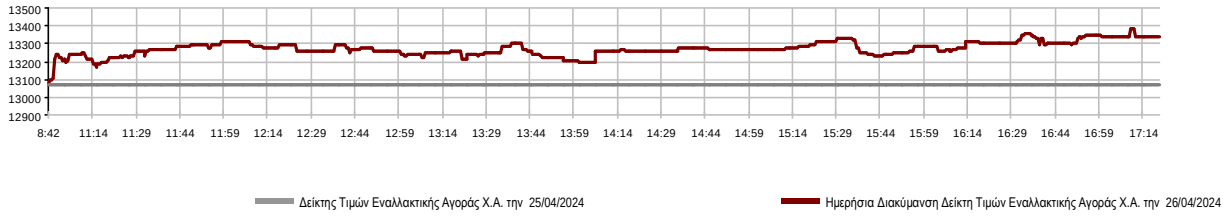

Χρηματιστηριακοί Δείκτες

Ονομασία Δείκτη	26/04/2024	25/04/2024	Δ μον.	Δ %	Κατώτερη	Ανώτερη	Κατ.έτους	Ανωτ.έτους	Ετησ. μεταβ.
Δείκτης Τιμών Εναλλακτικής Αγοράς Χ.Α.	13,340.45 #	13,074.24	266.21	2.04%	13,074.24	13,387.27	9,352.11	13,974.15	42.65% #

Αναλυτικά Στοιχεία Συναλλαγών Αγοράς Χρεογράφων

	Όλες οι Μετοχές
Σύνολα	11
Ανοδικές / Καθοδικές / Σταθερές:	6 / 4 / 1
Κεφαλαιοποίηση (€)	642,505,307.80
Μέση Ημερήσια Αξία Συναλλαγών (€)	1,469,765.40
Αξία Συναλλαγών Μετοχών (€)	660,545.82
Κύριος Πίνακας:	660,545.82
Πίνακας Προσυμφωνημένων Συναλλαγών:	0.00
Πίνακας Εκποιήσεων:	0.00
Πίνακας Ειδικών Όρων:	0.00
Μέσος Ημερήσιος Όγκος Συναλλαγών	7,056,164
Όγκος Συναλλαγών	753,022
Κύριος Πίνακας:	753,022
Πίνακας Προσυμφωνημένων Συναλλαγών:	0
Πίνακας Εκποιήσεων:	0
Πίνακας Ειδικών Όρων:	0
Μέσο Ημερήσιο Πλήθος Πράξεων	1,324
Αριθμός Πράξεων	629
Κύριος Πίνακας:	629
Πίνακας Προσυμφωνημένων Συναλλαγών:	0
Πίνακας Εκποιήσεων:	0
Πίνακας Ειδικών Όρων:	0

Στοιχεία Συναλλαγών Κλάδων

Κωδικός		Κλάδοι	Ανοδικές / Καθοδικές / Σταθερές	Αριθμός Πράξεων	Όγκος Συναλλαγών	**Αξία Συναλλαγών**	% στη Συνολική Αξία
5020	-	**Βιομηχανικά Προϊόντα & Υπηρεσίες**	1 / 0 / 0	10	3,336	3,230.55	0.49%
4040	-	**Εμπόριο**	0 / 1 / 0	7	1,200	1,253.00	0.19%
1010	-	**Τεχνολογία**	2 / 0 / 1	359	80,551	478,623.98	72.46%
4510	-	**Τρόφιμα,Ποτά & Καπνοβιομηχανίες**	1 / 0 / 0	10	1,350	2,050.65	0.31%
2010	-	**Υγεία**	0 / 1 / 0	1	500	1,050.00	0.16%
3020	-	**Χρηματοοικονομικές Υπηρεσίες**	2 / 2 / 0	242	666,085	174,337.64	26.39%

Οι 10 Μετοχές με τη μεγαλύτερη Άνοδο & Πτώση

Μετοχές με τη μεγαλύτερη Θετική μεταβολή τιμής	Τιμή κλεισ.	Μεταβ.	
ΝΤΟΠΛΕΡ (ΚΟ)	0.975	9.55%	#
PERFORMANCE TECHNOLOGIES (ΚΟ)	6.59	5.95%	#
REAL CONSULTING (ΚΟ)	4.08	4.88%	#
CAIRO MEZZ (ΚΟ)	0.350	2.64%	#
MEDITERRA (ΚΟ)	1.58	1.28%	#
PHOENIX VEGA (ΚΟ)	0.083	0.97%	#
DOTSOFT (ΚΟ)	4.24	0.00%	¬

Μετοχές με τη μεγαλύτερη Αρνητική μεταβολή τιμής	Τιμή κλεισ.	Μεταβ.	
VIDAVO (ΚΟ)	2.10	-7.08%	₢
MED A.B.E.E. (ΚΟ)	1.04	-3.70%	₢
SUNRISEMEZZ (ΚΟ)	0.320	-0.93%	₢
GALAXY COSMOS MEZZ (ΚΟ)	0.769	-0.13%	₢

Μετοχές με τη μεγαλύτερη Αξία Συναλλαγών	Αξία (€)	Μεταβ.	
PERFORMANCE TECHNOLOGIES (ΚΟ)	405.41	5.95%	#
CAIRO MEZZ (ΚΟ)	104.73	2.64%	#
REAL CONSULTING (ΚΟ)	73.16	4.88%	#
SUNRISEMEZZ (ΚΟ)	25.65	-0.93%	₢
GALAXY COSMOS MEZZ (ΚΟ)	23.18	-0.13%	₢
PHOENIX VEGA (ΚΟ)	20.78	0.97%	#
ΝΤΟΠΛΕΡ (ΚΟ)	3.23	9.55%	#
MEDITERRA (ΚΟ)	2.05	1.28%	#
MED A.B.E.E. (ΚΟ)	1.25	-3.70%	₢
VIDAVO (ΚΟ)	1.05	-7.08%	₢

Μετοχές με το μεγαλύτερο Όγκο Συναλλαγών	Όγκος	Μεταβ.	
CAIRO MEZZ (ΚΟ)	305,559	2.64%	#
PHOENIX VEGA (ΚΟ)	250,653	0.97%	#
SUNRISEMEZZ (ΚΟ)	79,682	-0.93%	₢
PERFORMANCE TECHNOLOGIES (ΚΟ)	62,381	5.95%	#
GALAXY COSMOS MEZZ (ΚΟ)	30,191	-0.13%	₢
REAL CONSULTING (ΚΟ)	18,160	4.88%	#
ΝΤΟΠΛΕΡ (ΚΟ)	3,336	9.55%	#
MEDITERRA (ΚΟ)	1,350	1.28%	#
MED A.B.E.E. (ΚΟ)	1,200	-3.70%	₢
VIDAVO (ΚΟ)	500	-7.08%	₢

Πληθ. Εισηγμ. Μετοχών	Ονομ. Αξία	Μερίσματα [1] 2021	2022	2023	Ημερ.Τελευτ.Αποκοπής Μέρισμα [2]	Δικαίωμα	Σημ.	Χρεόγραφα	Τιμή κλεισίματος	% μεταβ.	Προηγ. Κλείσιμο-ημ/νία	Άνοιγμα	Κατωτ Τιμή	Ανωτ Τιμή	Τελ Τιμή	Σταθμ Τιμή	Τελευταία ζήτηση [7]	Τελευταία προσφορά [7]	P/E μετά φ.	Χρήση	Όγκος	Πράξεις	Αξία Συναλλαγών	Χ.Α. Εταιρείας (€) [3,5]	Χαμηλό έτους	Υψηλό έτους	Κλάδος [4]
3,120,000	0.100	---	---	---	---	10/08/2023	---	DOTSOFT (**ΚΟ**)	4.24	--- ¬	4.24	23/04/2024	4.66	4.66	4.66	4.66	4.66	4190@4.66	10@4.66	---	---	10	1	46.60	13,228.80	4.24	4.66	10101010
11,917,870	0.240	---	---	---	---	07/07/2023	---	MED **Α.Β.Ε.Ε.** (**ΚΟ**)	1.04	-3.70 ₢	1.08	24/04/2024	1.01	1.01	1.07	1.07	1.04	991@0.980	100@1.05	---	---	1,200	7	1,253.00	12,394.58	1.01	1.23	40401020
178,623,895	0.081	---	---	---	---	29/11/2023	---	SUNRISEMEZZ (**ΚΟ**)	0.320	-0.93 ₢	0.323	25/04/2024	0.323	0.318	0.330	0.320	0.322	10000@0.319	176@0.320	---	2022	79,682	35	25,647.94	57,159.65	0.210	0.390	30202010
86,941,164	0.164	---	---	---	---	14/12/2023	---	GALAXY COSMOS MEZZ (**ΚΟ**)	0.769	-0.13 ₢	0.770	25/04/2024	0.761	0.761	0.772	0.770	0.768	565@0.770	5739@0.770	---	2022	30,191	54	23,175.57	66,857.76	0.482	0.890	30202010
1,250,367,229	0.021	---	---	---	---	29/11/2023	---	PHOENIX VEGA (**ΚΟ**)	0.083	0.97 p	0.082	25/04/2024	0.082	0.082	0.084	0.083	0.083	4516@0.083	15000@0.083	---	2022	250,653	37	20,783.63	103,655.44	0.045	0.106	30202010
21,500,000	0.400	0.03	0.03	---	14/09/2023	06/08/2021	---	REAL CONSULTING (**ΚΟ**)	4.08	4.88 p	3.89	25/04/2024	3.99	3.98	4.08	4.08	4.03	10@4.01	2761@4.08	---	---	18,160	82	73,163.79	87,720.00	2.55	4.32	10101010
309,096,827	0.100	---	---	---	---	29/09/2020	---	CAIRO MEZZ (**ΚΟ**)	0.350	2.64 p	0.341	25/04/2024	0.341	0.337	0.352	0.350	0.343	1833@0.348	41795@0.350	---	2022	305,559	116	104,730.50	108,183.89	0.160	0.467	30202010
33,352,551	0.100	---	---	---	12/06/2012	25/08/2023	---	**ΦΟΥΝΤΛΙΝΚ Α.Ε.** (**ΚΟ**)	0.383	--- ¬	0.383	25/04/2024	---	---	---	---	---	1000@0.371	900@0.400	---	---	---	---	---	12,774.03	0.367	0.446	50205010
3,333,500	0.300	---	---	---	13/07/2020	09/12/2008	---	**ΟΠΤΟΗΛΕΚΤΡΟΝΙΚΕΣ ΤΕΧΝΟΛ.** (**ΚΟ**)	1.38	--- ¬	1.38	24/04/2024	---	---	---	---	---	100@1.26	56@1.44	---	2022	---	---	---	4,600.23	1.31	1.86	10102015
10,600,010	0.040	---	---	---	19/08/2008	07/05/2008	---	**ΝΤΟΠΛΕΡ** (**ΚΟ**)	0.975	9.55 p	0.890	12/04/2024	0.950	0.950	0.975	0.975	0.968	415@0.975	---	---	---	3,336	10	3,230.55	10,335.01	0.620	1.04	50204000
14,791,000	0.360	---	---	---	05/05/2010	12/05/2008	---	EUROXX (**ΚΟ**)	4.10	--- ¬	4.10	09/04/2024	---	---	---	---	---	---	1240500@4.20	16.40	2023	---	---	---	60,643.10	4.00	4.20	30202015
7,300,000	0.500	---	0.0387	---	03/07/2023	28/02/2008	---	MEDITERRA (**ΚΟ**)	1.58	1.28 p	1.56	24/04/2024	1.43	1.43	1.58	1.58	1.52	800@1.45	346@1.58	30.03	2023	1,350	10	2,050.65	11,534.00	1.22	1.74	45102020
13,902,683	0.100	0.036	0.0421	---	26/06/2023	02/11/2021	---	PERFORMANCE TECHNOLOGIES (**Κ**	6.59	5.95 p	6.22	25/04/2024	6.57	6.33	6.60	6.59	6.50	371@6.59	225@6.60	---	---	62,381	276	405,413.59	91,618.68	4.70	6.60	10101010
857,210	1.05	---	---	---	08/06/2010	12/03/2010	---	VIDAVO (**ΚΟ**)	2.10	-7.08 ₢	2.26	25/04/2024	2.10	2.10	2.10	2.10	2.10	100@2.10	300@2.48	---	2022	500	1	1,050.00	1,800.14	2.04	2.74	20101025

Σημειώσεις Μετοχών

Κωδικός		Κείμενο σημείωσης
( )	-	Προσαρμοσμένα Μερίσματα λόγω διανομής Δωρεάν μετοχών.
*	-	Τελευταία προσαρμοσμένη τιμή κλεισίματος.
[1]	-	Καθαρά μερίσματα.
[2]	-	Στη στήλη "Ημερ. Αποκοπής τελευταίου δικαιώματος" αναφέρεται η Ημερομηνία εισαγωγής για Νέες Εταιρείες.
[3]	-	Η Χρηματιστηριακή αξία αναφέρεται μόνο στο πλήθος των εισηγμένων μετοχών
[4]	-	Η κωδικοποίηση των Κλάδων Οικονομικής Δραστηριότητας του Χ.Α. παρουσιάζονται στο Παράρτημα Α
[5]	-	Η Χρηματιστηριακή Αξία αναφέρεται στο σύνολο των κατηγοριών μετοχών (εφόσον έχουν εισαχθεί περισσότερες της μιας κατηγορίες) και δεν αναφέρεται σε επιμέρους κατηγορίες μετοχών μιας εταιρείας.
[6]	-	P/E μεγαλύτερο του 100
[7]	-	Τελευταία εικόνα του Βιβλίου Εντολών πριν το τέλος της συνεδρίασης

Στοιχεία Συναλλαγών Πακέτων

Μετοχές	Όγκος πακέτου	**Τιμή πακέτου**	**Αξία πακέτου**	Ώρα έγκρισης	Σημείωση
Δεν υπάρχουν Συναλλαγές Πακέτων.					

Σημειώσεις πακέτων

2 - Πακέτο Διακανονισμού SPOT 1 ή SPOT 2
3 - Πακέτο με Short Selling
4 - Πακέτο με Buy to Close
6 - Ταυτόχρονη Κατάρτιση
7 - Σύμφωνο Επαναγοράς
8 - Επίτευξη Διασποράς (μη εισηγμένων)
9 - Επίτευξη Διασποράς (εισηγμένων)
10 - Με Πλειοψηφία του Ελλ. Δημοσίου (> 50 δις)
11 - Ενεργητικό Εταιρίας > 500 δις
12 - Προσφορά προς πώληση μέσω ΧΑ
13 - Εκποιήσεις ΥΠΕΘΟ
14 - Πακέτο Αποκατάστασης
15 - Πακέτο Ειδικού Διαπραγματευτή
16 - Πακέτο Ανοικτής Πώλησης
18 - Πακέτο Διακανονισμού SPOT 1
20 - Πακέτο Μεθόδου 6-1

Στοιχεία Συναλλαγών Δικαιωμάτων

Ημερ. αποκοπής	Έναρξη εξάσκησης	Λήξη εξάσκησης	Λήξη διαπρ/σης	**Δικαιώματα**	Κατωτ Τιμή	Ανωτ Τιμή	**Τιμή κλεισ.**	Τελευταία ζήτηση	Τελευταία προσφορά	Όγκος	Πράξεις	**Αξία Συναλλαγών**

Δεν υπάρχουν Συναλλαγές Δικαιωμάτων.

Ομολογιακά Δάνεια Επιχειρήσεων – ΕΝ.Α. (Μη Μετατρέψιμα)

Πλήθος Εισηγμένων Ομολογιών	Ονομαστική αξία	Τιμή έκδοσης	Σημερινό επιτόκιο	Ημερ. Λήξης	Διάρκεια (έτη)	Σημείωση	Τοκομερίδιο Κοινό	Τοκομερίδιο Προτιμησιακό	Μον.Διαπρ.	Ομολογιακά Δάνεια Επιχειρήσεων –	Δεδ. Τόκοι	Αποδ.Λήξη	Κατωτ Τιμή	Ανωτ Τιμή	μή κλεισ.	Προηγ. Κλείσιμο-ημ/νία		Όγκος	Αξία Συναλλαγών	Τελευταία εντολή Τιμή	Αγορ./ Πώλ.	Ημερομηνία	Ελαχ. Έτους	Μεγ. Έτους
4,075	1,000.00	1,000.00	4.50	22/12/2026	5	---	5	---	1	**Ρ ΕΝΕΡΓΕΙΑ** 1 **ΕΝΕΡΓΕΙΑΚΗ Α.Ε.** (**Μη μετατ**	16.2500	4.3570	---	---	---	99.2200	22/04/2024	---	---	98.1001	A	26/04/2024	98.0000	99.5000
6,700	1,000.00	1,000.00	4.30	25/07/2024	5	---	20	---	1	M.L.S. **ΠΛΗΡΟΦΟΡΙΚΗ Α.Ε.** (**Μη Μετατρέψι**	0.5972	114.3040	---	---	---	74.0000	06/05/2020	---	---	3.0100	A	27/07/2021	74.0000	74.0000
6,500	506.00	1,000.00	5.50	22/12/2024	7	---	13	---	1	**ΔΕΛΤΑ ΤΕΧΝΙΚΗ Α.Κ.Β.Ε.Τ.Ε.** (**Μη Μετατρέ**	10.0497	4.0730	---	---	---	99.9900	02/04/2024	---	---	92.2201	A	26/04/2024	97.7978	100.0000

Σημειώσεις Εταιρικών Ομολόγων

Ο Όγκος Συναλλαγών υπολογίζεται ως (Τεμάχια) * (Ονομαστική Τιμή). Η Αξία Συναλλαγών υπολογίζεται ως (Τεμάχια) * (Ονομαστική Τιμή) * (Τιμή %) + (Δεδουλευμένοι Τόκοι).
Οι τιμές συναλλαγών των ομολόγων υπολογίζονται ως ποσοστό επι τοις εκατό (%) της ονομαστικής τους τιμής.
Όλα τα ομόλογα έχουν Ονομαστική Αξία εκπεφρασμένη σε Ευρώ (εκτός εάν σημειώνεται διαφορετικά).

ATHEX
Athens Stock Exchange

Λεωφ. Αθηνών 110 104 42 Αθήνα
110, Athinon Ave. GR 104 42 Athens
tel. (+30)210-33.66.800, fax (+30)210-33.66.101
www.athexgroup.gr