

24

Εναλλακτική Αγορά Ημερήσιο Δελτίο Συναλλακτικής Δραστηριότητας

Alternative Market
Daily Official List of Trading Activity

Τρίτη, 23 Απριλίου, 2024

Έτος: 17 Αύξων Αριθμός Συνεδρίασης: 77



ATHEX
Athens Stock Exchange

Αποποίηση Ευθύνης:

Η Ελληνικά Χρηματιστήρια - Χρηματιστήριο Αθηνών Α.Ε. Καταβάλλει κάθε δυνατή προσπάθεια ώστε να διασφαλίσει ότι οι πληροφορίες και τα λοιπά στοιχεία που εμφανίζονται στο Δελτίο

Ημερήσιων Συναλλαγών της Εναλλακτικής Αγοράς (ΕΝ.Α.) είναι ορθά και πλήρη αλλά δεν έχει καμία ευθύνη για ενδεχόμενο λάθος ή παράλειψη στοιχείων και / ή ευθύνη σχετικά με την ακρίβεια, αξιοπιστία, επικαιροποίηση και πληρότητα των παραπάνω πληροφοριών και στοιχείων ή ευθύνη προερχόμενη άμεσα ή έμμεσα από την χρήση των παραπάνω πληροφοριών.

Όλα τα αναγραφόμενα στο Δελτίο Ημερήσιων Συναλλαγών της Εναλλακτικής Αγοράς (ΕΝ.Α.) στοιχεία παρέχονται μόνο για τους σκοπούς της πληροφόρησης και δεν συνιστούν παροχή επενδυτικών συμβουλών ή πρόσκληση για επένδυση σε κινητές αξίες που διαπραγματεύονται στην Ελληνικά Χρηματιστήρια - Χρηματιστήριο Αθηνών Α.Ε.

Αναγνωρίζεται και συμφωνείται ότι όλα τα δικαιώματα επί των πληροφοριών που εμφανίζονται στο Δελτίο Ημερήσιων Συναλλαγών της Εναλλακτικής Αγοράς (ΕΝ.Α.) θα αποτελούν κυριότητα της Εταιρείας και οποιοδήποτε άλλο δικαίωμα συμπεριλαμβανομένου του δικαιώματος πνευματικής ιδιοκτησίας, σήματος κλπ. Ανήκουν στην Ελληνικά Χρηματιστήρια - Χρηματιστήριο Αθηνών Α.Ε.

Αυστηρώς απαγορεύεται η αναπαραγωγή, αναμετάδοση, διανομή και διαβίβαση με οποιοδήποτε μέσο των στοιχείων και πληροφοριών που αναγράφονται στο Δελτίο Ημερήσιων Συναλλαγών της Εναλλακτικής Αγοράς (ΕΝ.Α.), χωρίς τη συναίνεση της Ελληνικά Χρηματιστήρια - Χρηματιστήριο Αθηνών Α.Ε.

Ελληνικά Χρηματιστήρια - Χρηματιστήριο Αθηνών Α.Ε. Συμμετοχών

Λεωφόρος Αθηνών 110, 10442 Αθήνα, Τηλ: (210) 33.66.800, Fax: (210) 32.13.938

www.athexgroup.gr

Χρηματιστηριακό Κέντρο Θεσσαλονίκης

Κατούνη 16-18, Θεσ/νίκη 546 25, Τηλ: (2310) 567.667, Fax: (2310) 530.455

Συνεγγυητικό Κεφάλαιο Εξασφάλισης Επενδυτικών Υπηρεσιών

Φειδίου 14-16, Αθήνα 106 78, Τηλ: (210) 33.04.682, Fax: (210) 33.04.155

Επιτροπή Κεφαλαιαγοράς

Κολοκοτρώνη 1 & Σταδίου 1, Αθήνα 105 62, Τηλ: (210) 33.77.100, Fax: (210) 33.77.173

Πίνακας Περιεχομένων

Ενότητα 1: Στατιστικά Στοιχεία Συνεδρίασης

Στατιστικά Στοιχεία Συνεδρίασης
Χρηματιστηριακοί Δείκτες
Αναλυτικά Στοιχεία Συναλλαγών Αγοράς Χρεογράφων

Ενότητα 2: Στοιχεία Συναλλαγών Μετοχών

Στοιχεία Συναλλαγών Μετοχών
Σημειώσεις Μετοχών

Ενότητα 3: Στοιχεία Λοιπών Συναλλαγών Μετοχών

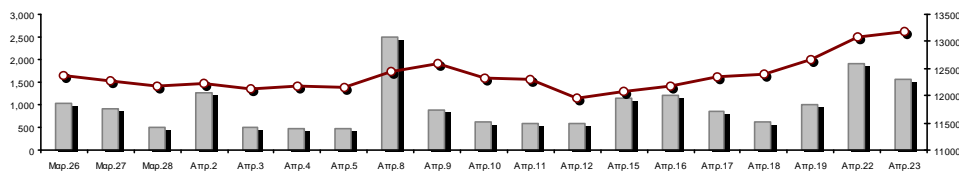
Στοιχεία Συναλλαγών Πακέτων
Στοιχεία Συναλλαγών Δικαιωμάτων

Ενότητα 4: Στοιχεία Συναλλαγών Ομολόγων

Ομολογιακά Δάνεια Επιχειρήσεων – ΕΝ.Α. (Μη Μετατρέψιμα)

Στατιστικά Στοιχεία Συνεδρίασης

Δείκτης Τιμών ΕΝ.Α. και Αξία Συναλλαγών Μετοχών



Αξία Συναλλαγών Μετοχών (€)

Δείκτης Τιμών Εναλλακτικής Αγοράς Χ.Α. | % ημερ

Συνολική Αξία Συναλλαγών Μετοχών (€): 1,563,149.26

Κεφαλαιοποίηση (€)

Κεφαλαιοποίηση (€): 634,433,665.90

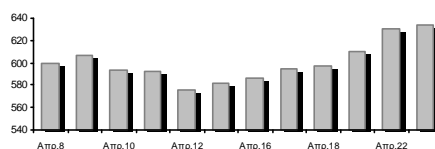
Ημερήσια μεταβολή: € | % 4,005,215.07 0.64%

Μέση ετήσια Κεφ/ποίηση: € | % Μετβλ. Μέση προηγ. Έτος 574,144,214.36 64.10%

Δείκτης Τιμών Εναλλακτικής Αγοράς Χ.Α. | % ημερ μετβλ 13,172.86 0.64%

Κεφαλαιοποίηση Δείκτη ΕΝ.Α. (€) 634,433,665.90

Ημερήσια μεταβολή (€) 4,005,215.07



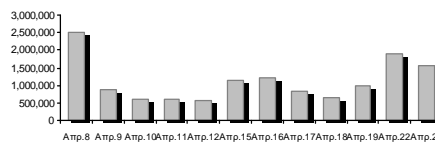
Αξία Συναλλαγών Μετοχών (€) 1,563,149.26

Αξία Συναλλαγών (€)

Ημερήσια μεταβολή: € | % -335,359.63 -17.66%

Μέση Αξία Συν/γών ΥΙD: € | % Μετβλ Μέση προηγ. Έτος 1,504,107.80 179.30%

Αξία Συναλλαγών Πακέτων μετοχών 206,920.00



Αξία Συναλλαγών Ομολόγων (χιλ. €) 0.00

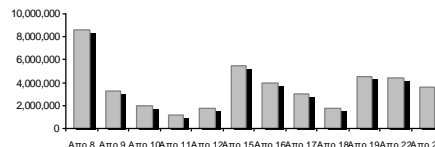
Όγκος Συναλλαγών Μετοχών (τμχ) 3,642,554.00

Όγκος Συναλλαγών

Ημερήσια μεταβολή: τμχ | % -828,023.00 -18.52%

Μέσος Όγκος Συν/γών ΥΙD: τμχ | % Μετβλ Μέσο προηγ. Έτος 7,283,153.91 108.80%

Όγκος Συναλλαγών Πακέτων μετοχών (τεμάχια) 127,000.00



Όγκος Συναλλαγών Ομολόγων 0

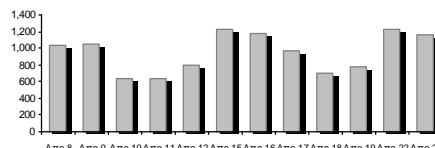
Πλήθος Πράξεων Μετοχών 1,154

Αριθμός Πράξεων

Ημερήσια μεταβολή: πλήθος | % -64 -5.25%

Μέσο Πλήθος Πράξεων ΥΙD: € | % Μετβλ Μέσο προηγ. Έτος 1,351 99.67%

Πλήθος πακέτων μετοχών 2



Πλήθος συναλλαγών Ομολόγων 0

Ημερήσια Διακύμανση Δείκτη Τιμών Εναλλακτικής Αγοράς Χ.Α.



Δείκτης Τιμών Εναλλακτικής Αγοράς Χ.Α. την 22/04/2024

Ημερήσια Διακύμανση Δείκτη Τιμών Εναλλακτικής Αγοράς Χ.Α. την 23/04/2024

Χρηματιστηριακοί Δείκτες

Ονομασία Δείκτη	23/04/2024	22/04/2024	Δ μον.	Δ %	Κατώτερη	Ανώτερη	Κατ.έτους	Ανωτ.έτους	Ετησ. μεταβ.
Δείκτης Τιμών Εναλλακτικής Αγοράς Χ.Α.	13,172.86 #	13,089.70	83.16	0.64%	13,084.09	13,352.33	9,352.11	13,974.15	40.85% #

Αναλυτικά Στοιχεία Συναλλαγών Αγοράς Χρεογράφων

		Όλες οι Μετοχές
Σύνολα		10
	Ανοδικές / Καθοδικές / Σταθερές:	5 / 2 / 3
Κεφαλαιοποίηση (€)		634,433,665.90
Μέση Ημερήσια Αξία Συναλλαγών (€)		1,504,107.80
Αξία Συναλλαγών Μετοχών (€)		1,563,149.26
	Κύριος Πίνακας:	1,356,229.26
	Πίνακας Προσυμφωνημένων Συναλλαγών:	206,920.00
	Πίνακας Εκποιήσεων:	0.00
	Πίνακας Ειδικών Όρων:	0.00
Μέσος Ημερήσιος Όγκος Συναλλαγών		7,283,154
Όγκος Συναλλαγών		3,642,554
	Κύριος Πίνακας:	3,515,554
	Πίνακας Προσυμφωνημένων Συναλλαγών:	127,000
	Πίνακας Εκποιήσεων:	0
	Πίνακας Ειδικών Όρων:	0
Μέσο Ημερήσιο Πλήθος Πράξεων		1,351
Αριθμός Πράξεων		1,154
	Κύριος Πίνακας:	1,152
	Πίνακας Προσυμφωνημένων Συναλλαγών:	2
	Πίνακας Εκποιήσεων:	0
	Πίνακας Ειδικών Όρων:	0

Στοιχεία Συναλλαγών Κλάδων

Κωδικός	Κλάδοι	Ανοδικές / Καθοδικές / Σταθερές	Αριθμός Πράξεων	Όγκος Συναλλαγών	Αξία Συναλλαγών	% στη Συνολική Αξία
5020	- Βιομηχανικά Προϊόντα & Υπηρεσίες	0 / 1 / 0	4	2,456	902.94	0.06%
4040	- Εμπόριο	0 / 0 / 1	3	100,100	100,107.80	6.40%
1010	- Τεχνολογία	2 / 0 / 1	404	137,349	691,122.27	44.21%
4510	- Τρόφιμα, Ποτά & Καπνοβιομηχανίες	0 / 0 / 0	---	---	---	---
2010	- Υγεία	0 / 0 / 1	1	2,921	6,601.46	0.42%
3020	- Χρηματοοικονομικές Υπηρεσίες	3 / 1 / 0	742	3,399,728	764,414.79	48.90%

Οι 10 Μετοχές με τη μεγαλύτερη Άνοδο & Πτώση

Μετοχές με τη μεγαλύτερη Θετική μεταβολή τιμής	Τιμή κλεισ.	Μεταβ.	Μετοχές με τη μεγαλύτερη Αρνητική μεταβολή τιμής	Τιμή κλεισ.	Μεταβ.
REAL CONSULTING (ΚΟ)	3.89	5.71% #	ΦΟΥΝΤΛΙΝΚ Α.Ε. (ΚΟ)	0.368	-4.66% α
SUNRISEMEZZ (ΚΟ)	0.330	1.23% #	CAIRO MEZZ (ΚΟ)	0.350	-2.24% α
GALAXY COSMOS MEZZ (ΚΟ)	0.773	1.05% #			
PHOENIX VEGA (ΚΟ)	0.085	0.83% #			
PERFORMANCE TECHNOLOGIES (ΚΟ)	6.07	0.33% #			
DOTSOFT (ΚΟ)	4.24	0.00% -			
MED A.B.E.E. (ΚΟ)	1.07	0.00% -			
VIDAVO (ΚΟ)	2.26	0.00% -			

Μετοχές με τη μεγαλύτερη Αξία Συναλλαγών	Αξία (€)	Μεταβ.	Μετοχές με το μεγαλύτερο Όγκο Συναλλαγών	Όγκος	Μεταβ.
PERFORMANCE TECHNOLOGIES (ΚΟ)	427.53	0.33% #	PHOENIX VEGA (ΚΟ)	1,956,202	0.83% #
CAIRO MEZZ (ΚΟ)	351.32	-2.24% α	CAIRO MEZZ (ΚΟ)	976,589	-2.24% α
PHOENIX VEGA (ΚΟ)	166.09	0.83% #	SUNRISEMEZZ (ΚΟ)	252,396	1.23% #
GALAXY COSMOS MEZZ (ΚΟ)	164.34	1.05% #	GALAXY COSMOS MEZZ (ΚΟ)	214,541	1.05% #
REAL CONSULTING (ΚΟ)	156.67	5.71% #	MED A.B.E.E. (ΚΟ)	100,100	0.00% -
DOTSOFT (ΚΟ)	106.92	0.00% -	PERFORMANCE TECHNOLOGIES (ΚΟ)	69,507	0.33% #
MED A.B.E.E. (ΚΟ)	100.11	0.00% -	REAL CONSULTING (ΚΟ)	40,842	5.71% #
SUNRISEMEZZ (ΚΟ)	82.67	1.23% #	DOTSOFT (ΚΟ)	27,000	0.00% -
VIDAVO (ΚΟ)	6.60	0.00% -	VIDAVO (ΚΟ)	2,921	0.00% -
ΦΟΥΝΤΛΙΝΚ Α.Ε. (ΚΟ)	0.90	-4.66% α	ΦΟΥΝΤΛΙΝΚ Α.Ε. (ΚΟ)	2,456	-4.66% α

Πληθ. Μετοχών	Εισηγμ. Αξία	Μερίσματα [1]			Ημερ. Τελευτ. Αποκοπής Δικαιώμα [2]	Σημ.	Χρεόγραφο	Τιμή κλεισίματος	% μεταβ.	Προηγ. Κλεισίμο- ημ/νία	Άνοιγμα	Κατωτ Τιμή	Ανωτ Τιμή	Τελ Σταθμ Τιμή	Σταθμ Τιμή	Τελευταία ζήτηση [7]	Τελευταία προσφορά [7]	Ρ/Ε μετά φ.	Χρήση	Όγκος	Πράξεις	Αξία Συναλλαγών	Χ.Α. Εταιρείας (€) [3,5]	Χαμηλό έτους	Υψηλό έτους	Κλάδος [4]		
		2021	2022	2023																								
3,120,000	0.100	---	---	---	10/08/2023	---	DOTSOFT (ΚΟ)	4.24	---	4.24	22/04/2024	---	---	---	3.96	3380@4.66	---	---	---	27,000	1	106,920.00	13,228.80	4.24	4.24	10101010		
11,917,870	0.240	---	---	---	07/07/2023	---	MED A.B.E.E. (ΚΟ)	1.07	---	1.07	22/04/2024	1.07	1.07	1.08	1.00	100@1.02	120@1.04	---	---	100,100	3	100,107.80	12,752.12	1.01	1.23	40401020		
178,623,895	0.081	---	---	---	29/11/2023	---	SUNRISEMEZZ (ΚΟ)	0.330	1.23	P	0.326	22/04/2024	0.326	0.314	0.335	0.334	0.328	63@0.328	1000@0.333	---	2022	252,396	112	82,668.48	58,856.570	210	0.390	30202010
86,941,164	0.164	---	---	---	14/12/2023	---	GALAXY COSMOS MEZZ (ΚΟ)	0.773	1.05	P	0.765	22/04/2024	0.780	0.760	0.786	0.773	0.766	80375@0.770	67@0.773	---	2022	214,541	108	164,335.94	67,205.520	482	0.890	30202010
1,250,367,229	0.021	---	---	---	29/11/2023	---	PHOENIX VEGA (ΚΟ)	0.085	0.83	P	0.084	22/04/2024	0.085	0.084	0.086	0.085	0.085	170000@0.084	137273@0.085	---	2022	1,956,202	169	166,086.42	105,906.100	045	0.106	30202010
21,500,000	0.400	0.03	0.03	---	14/09/2023	06/08/2021	REAL CONSULTING (ΚΟ)	3.89	5.71	P	3.68	22/04/2024	3.70	3.70	3.90	3.89	3.84	300@3.83	515@3.89	---	---	40,842	175	156,669.73	83,635.00	2.55	4.32	10101010
309,096,827	0.100	---	---	---	29/09/2020	---	CAIRO MEZZ (ΚΟ)	0.350	-2.24	E	0.358	22/04/2024	0.363	0.344	0.374	0.350	0.360	3664@0.349	999@0.352	---	2022	976,589	353	351,323.95	108,183.890	160	0.467	30202010
33,352,551	0.100	---	---	---	12/06/2012	25/08/2023	ΦΟΥΝΤΛΙΚ Α.Ε. (ΚΟ)	0.368	-4.66	E	0.386	22/04/2024	0.370	0.367	0.370	0.370	0.368	1122@0.370	1000@0.380	---	---	2,456	4	902.94	12,273.740	367	0.446	50205010
3,333,500	0.300	---	---	---	13/07/2020	09/12/2008	ΟΠΤΟΗΛΕΚΤΡΟΝΙΚΕΣ ΤΕΧΝΟΛ. (ΚΟ)	1.38	---	1.38	22/04/2024	---	---	---	---	---	100@1.26	472@1.50	---	2022	---	---	---	4,600.23	1.31	1.86	10102015	
10,600,010	0.040	---	---	---	19/08/2008	07/05/2008	ΝΤΟΠΛΕΡ (ΚΟ)	0.890	---	0.890	12/04/2024	---	---	---	---	---	450@0.825	605@0.920	---	---	---	---	---	9,434.010	620	1.04	50204000	
14,791,000	0.360	---	---	---	05/05/2010	12/05/2008	EUROXX (ΚΟ)	4.10	---	4.10	09/04/2024	---	---	---	---	---	---	---	16.40	2023	---	---	---	60,643.10	4.00	4.20	30202015	
7,300,000	0.500	---	0.0387	---	03/07/2023	28/02/2008	MEDITERRA (ΚΟ)	1.56	---	1.56	22/04/2024	---	---	---	---	500@1.42	30@1.50	29.65	2023	---	---	---	---	---	11,388.00	1.22	1.74	45102020
13,902,683	0.100	0.036	0.0421	---	26/06/2023	02/11/2021	PERFORMANCE TECHNOLOGIES (Κ)	6.07	0.33	P	6.05	22/04/2024	6.02	5.96	6.28	6.15	6.15	515@6.01	650@6.15	---	---	69,507	228	427,532.54	84,389.29	4.70	6.28	10101010
857,210	1.05	---	---	---	08/06/2010	12/03/2010	VIDAVO (ΚΟ)	2.26	---	2.26	12/04/2024	2.26	2.26	2.26	2.26	2.26	100@2.26	100@2.48	---	2022	2,921	1	6,601.46	1,937.29	2.06	2.74	20101025	

Σημειώσεις Μετοχών

Κωδικός Κείμενο σημείωσης

- () - Προσαρμοσμένα Μέρισματά λόγω διανομής Δωρεάν μετοχών.
* - Τελευταία προσαρμοσμένη τιμή κλεισίματος.
[1] - Καθαρά μερίσματα.
[2] - Στη στήλη "Ημερ. Αποκοπής τελευταίου δικαιώματος" αναφέρεται η Ημερομηνία εισαγωγής για Νέες Εταιρείες.
[3] - Η Χρηματιστηριακή αξία αναφέρεται μόνο στο πλήθος των εισηγμένων μετοχών
[4] - Η κωδικοποίηση των Κλάδων Οικονομικής Δραστηριότητας του Χ.Α. παρουσιάζονται στο Παράρτημα Α
[5] - Η Χρηματιστηριακή Αξία αναφέρεται στο σύνολο των κατηγοριών μετοχών (εφόσον έχουν εισαχθεί περισσότερες της μιας κατηγορίες) και δεν αναφέρεται σε επιμέρους κατηγορίες μετοχών μιας εταιρείας.
[6] - P/E μεγαλύτερο του 100
[7] - Τελευταία εικόνα του Βιβλίου Εντολών πριν το τέλος της συνεδρίασης

Στοιχεία Συναλλαγών Πακέτων

Μετοχές	Όγκος πακέτου	Τιμή πακέτου	Αξία πακέτου	Ωρα έγκρισης	Σημείωση
DOTSOFT (ΚΟ)	27,000	3.96	106,920.00	11:39:19	20
MED A.B.E.E. (ΚΟ)	100,000	1.00	100,000.00	13:06:22	20

Σημειώσεις πακέτων

2 - Πακέτο Διακανονισμού SPOT 1 ή SPOT 2	11 - Ενεργητικό Εταιρίας > 500 δις
3 - Πακέτο με Short Selling	12 - Προσφορά προς πώληση μέσω ΧΑ
4 - Πακέτο με Buy to Close	13 - Εκποιήσεις ΥΠΕΘΟ
6 - Ταυτόχρονη Κατάρτιση	14 - Πακέτο Αποκατάστασης
7 - Σύμφωνο Επαναγοράς	15 - Πακέτο Ειδικού Διαπραγματευτή
8 - Επίτευξη Διασποράς (μη εισηγμένων)	16 - Πακέτο Ανοικτής Πώλησης
9 - Επίτευξη Διασποράς (εισηγμένων)	18 - Πακέτο Διακανονισμού SPOT 1
10 - Με Πλειοψηφία του Ελλ. Δημοσίου (> 50 δις)	20 - Πακέτο Μεθόδου 6-1

Στοιχεία Συναλλαγών Δικαιωμάτων

Ημερ. αποκοπής	Έναρξη εξάσκησης	Λήξη εξάσκησης	Λήξη διαπραγμάτευσης	Δικαιώματα	Κατω Τιμή	Ανω Τιμή	Τιμή κλεισ.	Τελευταία ζήτηση	Τελευταία προσφορά	Όγκος	Πράξεις	Αξία Συναλλαγών
-------------------	---------------------	-------------------	-------------------------	------------	--------------	-------------	----------------	---------------------	-----------------------	-------	---------	--------------------

Δεν υπάρχουν Συναλλαγές Δικαιωμάτων.

Ομολογιακά Δάνεια Επιχειρήσεων – ΕΝ.Α.

(Μη Μετατρέψιμα)

Πλήθος Εισηγμένων Ομολογίων	Ονομαστική αξία	Τιμή έκδοσης	Σημερινό επιτόκιο	Ημερ. Λήξης	Διάρκεια (έτη)	Σημείωση	Τοκομερίδιο Κοινό	Μον. Διαττ. Προτιμησιακό	Μον. Διαττ. Ρ.	Ομολογιακά Δάνεια Επιχειρήσεων –	Δεδ. Τόκοι	Αποδ. Λήξη	Καπιτ. Τιμή	Ανωτ. Τιμή	λ ή κλεισ. Προηγ.	Κλείσιμο-ημ/νία	Όγκος	Αξία Συναλλαγών	Τελευταία εντολή Τιμή	Αγορ./ Πώλ.	Ημερομηνία	Έλαχ. Έτους	Μεγ. Έτους	
4,075	1,000.00	1,000.00	4.50	22/12/2026	5	---	5	---	1	Ρ ΕΝΕΡΓΕΙΑ 1 ΕΝΕΡΓΕΙΑΚΗ Α.Ε. (Μη μετατ	15.6250	4.3580	---	---	---	99.2200	22/04/2024	---	---	98.1001	A	23/04/2024	98.0000	99.5000
6,700	1,000.00	1,000.00	4.30	25/07/2024	5	---	19	---	1	M.L.S. ΠΛΗΡΟΦΟΡΙΚΗ Α.Ε. (Μη Μετατρέψι	---	110.8050	---	---	---	74.0000	06/05/2020	---	---	3.0100	A	27/07/2021	74.0000	74.0000
6,500	506.00	1,000.00	5.50	22/12/2024	7	---	13	---	1	ΔΕΛΤΑ ΤΕΧΝΙΚΗ Α.Κ.Β.Ε.Τ.Ε. (Μη Μετατρέ	9.6632	4.0750	---	---	---	99.9900	02/04/2024	---	---	96.0451	A	23/04/2024	97.7978	100.0000

Σημειώσεις Εταιρικών Ομολόγων

Ο Όγκος Συναλλαγών υπολογίζεται ως (Τεμάχια) * (Ονομαστική Τιμή). Η Αξία Συναλλαγών υπολογίζεται ως (Τεμάχια) * (Ονομαστική Τιμή) * (Τιμή %) + (Δεδουλευμένοι Τόκοι).

Οι τιμές συναλλαγών των ομολόγων υπολογίζονται ως ποσοστό επί τοις εκατό (%) της ονομαστικής τους τιμής.

Όλα τα ομόλογα έχουν Ονομαστική Αξία εκπεφρασμένη σε Ευρώ (εκτός εάν σημειώνεται διαφορετικά).



ATHEX
Athens Stock Exchange

Λεωφ. Αθηνών 110 104 42 Αθήνα
110, Athinon Ave. GR 104 42 Athens
tel. (+30)210-33.66.800, fax (+30)210-33.66.101
www.athexgroup.gr