

# 24

## Εναλλακτική Αγορά Ημερήσιο Δελτίο Συναλλακτικής Δραστηριότητας

Alternative Market  
Daily Official List of Trading Activity

Δευτέρα, 22 Απριλίου, 2024

Έτος: 17 Αύξων Αριθμός Συνεδρίασης: 76



**ATHEX**  
Athens Stock Exchange

**Αποποίηση Ευθύνης:**

Η Ελληνικά Χρηματιστήρια - Χρηματιστήριο Αθηνών Α.Ε. Καταβάλλει κάθε δυνατή προσπάθεια ώστε να διασφαλίσει ότι οι πληροφορίες και τα λοιπά στοιχεία που εμφανίζονται στο Δελτίο

Ημερήσιων Συναλλαγών της Εναλλακτικής Αγοράς (ΕΝ.Α.) είναι ορθά και πλήρη αλλά δεν έχει καμία ευθύνη για ενδεχόμενο λάθος ή παράλειψη στοιχείων και / ή ευθύνη σχετικά με την ακρίβεια, αξιοπιστία, επικαιροποίηση και πληρότητα των παραπάνω πληροφοριών και στοιχείων ή ευθύνη προερχόμενη άμεσα ή έμμεσα από την χρήση των παραπάνω πληροφοριών.

Όλα τα αναγραφόμενα στο Δελτίο Ημερήσιων Συναλλαγών της Εναλλακτικής Αγοράς (ΕΝ.Α.) στοιχεία παρέχονται μόνο για τους σκοπούς της πληροφόρησης και δεν συνιστούν παροχή επενδυτικών συμβουλών ή πρόσκληση για επένδυση σε κινητές αξίες που διαπραγματεύονται στην Ελληνικά Χρηματιστήρια - Χρηματιστήριο Αθηνών Α.Ε.

Αναγνωρίζεται και συμφωνείται ότι όλα τα δικαιώματα επί των πληροφοριών που εμφανίζονται στο Δελτίο Ημερήσιων Συναλλαγών της Εναλλακτικής Αγοράς (ΕΝ.Α.) θα αποτελούν κυριότητα της Εταιρείας και οποιοδήποτε άλλο δικαίωμα συμπεριλαμβανομένου του δικαιώματος πνευματικής ιδιοκτησίας, σήματος κλπ. Ανήκουν στην Ελληνικά Χρηματιστήρια - Χρηματιστήριο Αθηνών Α.Ε.

**Αυστηρώς απαγορεύεται η αναπαραγωγή, αναμετάδοση, διανομή και διαβίβαση με οποιοδήποτε μέσο των στοιχείων και πληροφοριών που αναγράφονται στο Δελτίο Ημερήσιων Συναλλαγών της Εναλλακτικής Αγοράς (ΕΝ.Α.), χωρίς τη συναίνεση της Ελληνικά Χρηματιστήρια - Χρηματιστήριο Αθηνών Α.Ε.**

**Ελληνικά Χρηματιστήρια - Χρηματιστήριο Αθηνών Α.Ε. Συμμετοχών**

Λεωφόρος Αθηνών 110, 10442 Αθήνα, Τηλ: (210) 33.66.800, Fax: (210) 32.13.938

[www.athexgroup.gr](http://www.athexgroup.gr)

**Χρηματιστηριακό Κέντρο Θεσσαλονίκης**

Κατούνη 16-18, Θεσ/νίκη 546 25, Τηλ: (2310) 567.667, Fax: (2310) 530.455

**Συνεγγυητικό Κεφάλαιο Εξασφάλισης Επενδυτικών Υπηρεσιών**

Φειδίου 14-16, Αθήνα 106 78, Τηλ: (210) 33.04.682, Fax: (210) 33.04.155

**Επιτροπή Κεφαλαιαγοράς**

Κολοκοτρώνη 1 & Σταδίου 1, Αθήνα 105 62, Τηλ: (210) 33.77.100, Fax: (210) 33.77.173

## Πίνακας Περιεχομένων

**Ενότητα 1: Στατιστικά Στοιχεία Συνεδρίασης**

Στατιστικά Στοιχεία Συνεδρίασης  
Χρηματιστηριακοί Δείκτες  
Αναλυτικά Στοιχεία Συναλλαγών Αγοράς Χρεογράφων

**Ενότητα 2: Στοιχεία Συναλλαγών Μετοχών**

Στοιχεία Συναλλαγών Μετοχών  
Σημειώσεις Μετοχών

**Ενότητα 3: Στοιχεία Λοιπών Συναλλαγών Μετοχών**

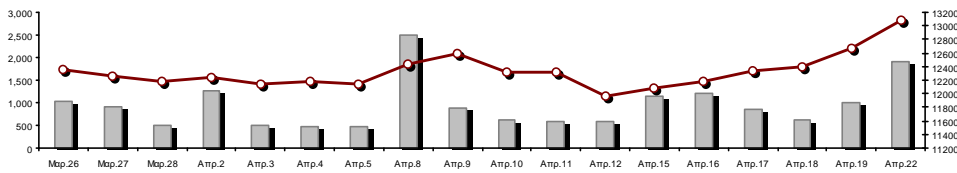
Στοιχεία Συναλλαγών Πακέτων  
Στοιχεία Συναλλαγών Δικαιωμάτων

**Ενότητα 4: Στοιχεία Συναλλαγών Ομολόγων**

Ομολογιακά Δάνεια Επιχειρήσεων – ΕΝ.Α. (Μη Μετατρέψιμα)

Στατιστικά Στοιχεία Συνεδρίασης

Δείκτης Τιμών ΕΝ.Α. και Αξία Συναλλαγών Μετοχών

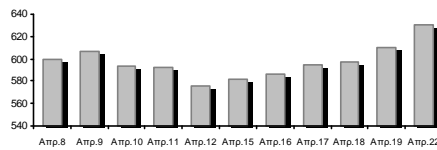


Αξία Συναλλαγών Μετοχών (€)

Δείκτης Τιμών Εναλλακτικής Αγοράς Χ.Α. | % ημερ

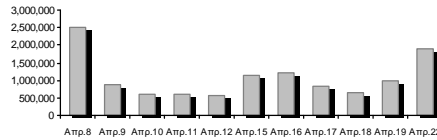
<b>Συνολική Αξία Συναλλαγών Μετοχών (€):</b>	1,898,508.89
<b>Κεφαλαιοποίηση (€):</b>	630,428,450.83
Ημερήσια μεταβολή: €   %	20,351,731.03 3.34%
Μέση ετήσια Κεφ/ποίηση: €   % Μετβλ. Μέση προηγ. Έτος	573,350,932.11 63.06%
<b>Δείκτης Τιμών Εναλλακτικής Αγοράς Χ.Α.   % ημερ μετβλ</b>	13,089.70 3.34%
<b>Κεφαλαιοποίηση Δείκτη ΕΝ.Α. (€)</b>	630,428,450.83
Ημερήσια μεταβολή (€)	20,351,731.03

Κεφαλαιοποίηση (€)



<b>Αξία Συναλλαγών Μετοχών (€)</b>	1,898,508.89
Ημερήσια μεταβολή: €   %	902,563.51 90.62%
Μέση Αξία Συν/γών ΥΙD: €   % Μετβλ Μέση προηγ. Έτος	1,503,330.94 179.15%
<b>Αξία Συναλλαγών Πακέτων μετοχών</b>	485,518.30

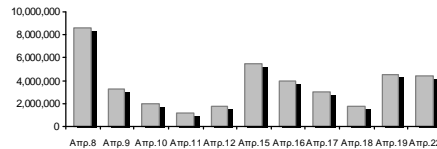
Αξία Συναλλαγών (€)



<b>Αξία Συναλλαγών Ομολόγων (χιλ. €)</b>	10.08
--	-------

<b>Όγκος Συναλλαγών Μετοχών (τμχ)</b>	4,470,577.00
Ημερήσια μεταβολή: τμχ   %	-75,549.00 -1.66%
Μέσος Όγκος Συν/γών ΥΙD: τμχ   % Μετβλ Μέσο προηγ. Έτος	7,331,056.54 110.17%
<b>Όγκος Συναλλαγών Πακέτων μετοχών (τεμάχια)</b>	188,149.00

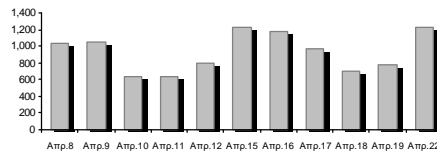
Όγκος Συναλλαγών



<b>Όγκος Συναλλαγών Ομολόγων</b>	10,000
----------------------------------	--------

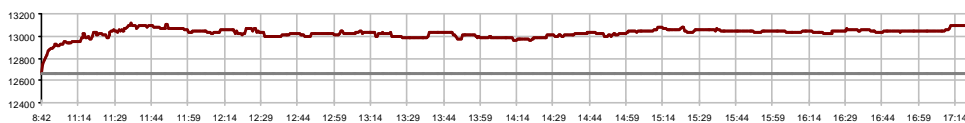
<b>Πλήθος Πράξεων Μετοχών</b>	1,218
Ημερήσια μεταβολή: πλήθος   %	433 55.16%
Μέσο Πλήθος Πράξεων ΥΙD: €   % Μετβλ Μέσο προηγ. Έτος	1,354 100.05%
<b>Πλήθος πακέτων μετοχών</b>	5

Αριθμός Πράξεων



<b>Πλήθος συναλλαγών Ομολόγων</b>	3
-----------------------------------	---

Ημερήσια Διακύμανση Δείκτη Τιμών Εναλλακτικής Αγοράς Χ.Α.



Δείκτης Τιμών Εναλλακτικής Αγοράς Χ.Α. την 19/04/2024

Ημερήσια Διακύμανση Δείκτη Τιμών Εναλλακτικής Αγοράς Χ.Α. την 22/04/2024

## Χρηματιστηριακοί Δείκτες

Ονομασία Δείκτη	22/04/2024	19/04/2024	Δ μον.	Δ %	Κατώτερη	Ανώτερη	Κατ.έτους	Ανωτ.έτους	Ετησ. μεταβ.
Δείκτης Τιμών Εναλλακτικής Αγοράς Χ.Α.	13,089.70 #	12,667.13	422.57	3.34%	12,667.13	13,116.36	9,352.11	13,974.15	39.97% #

**Αναλυτικά Στοιχεία Συναλλαγών Αγοράς Χρεογράφων**

		Όλες οι Μετοχές
<b>Σύνολα</b>		11
	Ανοδικές / Καθοδικές / Σταθερές:	6 / 1 / 4
<b>Κεφαλαιοποίηση (€)</b>		630,428,450.83
Μέση Ημερήσια Αξία Συναλλαγών (€)		1,503,330.94
<b>Αξία Συναλλαγών Μετοχών (€)</b>		1,898,508.89
	Κύριος Πίνακας:	1,412,990.60
	Πίνακας Προσυμφωνημένων Συναλλαγών:	485,518.30
	Πίνακας Εκποιήσεων:	0.00
	Πίνακας Ειδικών Όρων:	0.00
Μέσος Ημερήσιος Όγκος Συναλλαγών		7,331,057
<b>Όγκος Συναλλαγών</b>		4,470,577
	Κύριος Πίνακας:	4,282,428
	Πίνακας Προσυμφωνημένων Συναλλαγών:	188,149
	Πίνακας Εκποιήσεων:	0
	Πίνακας Ειδικών Όρων:	0
Μέσο Ημερήσιο Πλήθος Πράξεων		1,354
<b>Αριθμός Πράξεων</b>		1,218
	Κύριος Πίνακας:	1,213
	Πίνακας Προσυμφωνημένων Συναλλαγών:	5
	Πίνακας Εκποιήσεων:	0
	Πίνακας Ειδικών Όρων:	0

**Στοιχεία Συναλλαγών Κλάδων**

Κωδικός	Κλάδοι	Ανοδικές / Καθοδικές / Σταθερές	Αριθμός Πράξεων	Όγκος Συναλλαγών	Αξία Συναλλαγών	% στη Συνολική Αξία
5020	- Βιομηχανικά Προϊόντα & Υπηρεσίες	0 / 0 / 1	3	600	231.60	0.01%
4040	- Εμπόριο	0 / 1 / 0	11	4,713	4,943.10	0.26%
1010	- Τεχνολογία	2 / 0 / 2	360	188,107	834,561.09	43.96%
4510	- Τρόφιμα, Ποτά & Καπνοβιομηχανίες	0 / 0 / 1	6	500	725.10	0.04%
2010	- Υγεία	0 / 0 / 0	---	---	---	---
3020	- Χρηματοοικονομικές Υπηρεσίες	4 / 0 / 0	838	4,276,657	1,058,048.00	55.73%

**Οι 10 Μετοχές με τη μεγαλύτερη Άνοδο & Πτώση**

Μετοχές με τη μεγαλύτερη Θετική μεταβολή τιμής	Τιμή κλεισ.	Μεταβ.	Μετοχές με τη μεγαλύτερη Αρνητική μεταβολή τιμής	Τιμή κλεισ.	Μεταβ.
PERFORMANCE TECHNOLOGIES (ΚΟ)	6.05	7.46% #	MED A.B.E.E. (ΚΟ)	1.07	-4.46% €
CAIRO MEZZ (ΚΟ)	0.358	5.92% #			
GALAXY COSMOS MEZZ (ΚΟ)	0.765	5.66% #			
SUNRISEMEZZ (ΚΟ)	0.326	3.17% #			
PHOENIX VEGA (ΚΟ)	0.084	2.44% #			
REAL CONSULTING (ΚΟ)	3.68	1.38% #			
DOTSOFT (ΚΟ)	4.24	0.00% -			
ΦΟΥΝΤΛΙΝΚ Α.Ε. (ΚΟ)	0.386	0.00% -			
ΟΠΤΟΗΛΕΚΤΡΟΝΙΚΕΣ ΤΕΧΝΟΛ. (ΚΟ)	1.38	0.00% -			
MEDITERRA (ΚΟ)	1.56	0.00% -			

Μετοχές με τη μεγαλύτερη Αξία Συναλλαγών	Αξία (€)	Μεταβ.	Μετοχές με το μεγαλύτερο Όγκο Συναλλαγών	Όγκος	Μεταβ.
CAIRO MEZZ (ΚΟ)	604.82	5.92% #	PHOENIX VEGA (ΚΟ)	2,106,576	2.44% #
DOTSOFT (ΚΟ)	425.40	0.00% -	CAIRO MEZZ (ΚΟ)	1,706,799	5.92% #
PERFORMANCE TECHNOLOGIES (ΚΟ)	296.00	7.46% #	GALAXY COSMOS MEZZ (ΚΟ)	294,908	5.66% #
GALAXY COSMOS MEZZ (ΚΟ)	222.69	5.66% #	SUNRISEMEZZ (ΚΟ)	168,374	3.17% #
PHOENIX VEGA (ΚΟ)	175.88	2.44% #	DOTSOFT (ΚΟ)	108,520	0.00% -
REAL CONSULTING (ΚΟ)	113.16	1.38% #	PERFORMANCE TECHNOLOGIES (ΚΟ)	49,063	7.46% #
SUNRISEMEZZ (ΚΟ)	54.65	3.17% #	REAL CONSULTING (ΚΟ)	30,520	1.38% #
MED A.B.E.E. (ΚΟ)	4.94	-4.46% €	MED A.B.E.E. (ΚΟ)	4,713	-4.46% €
MEDITERRA (ΚΟ)	0.73	0.00% -	ΦΟΥΝΤΛΙΝΚ Α.Ε. (ΚΟ)	600	0.00% -
ΦΟΥΝΤΛΙΝΚ Α.Ε. (ΚΟ)	0.23	0.00% -	MEDITERRA (ΚΟ)	500	0.00% -

Πληθ. Μετοχών	Εισηγμ. Αξία	Μερίσματα [1]			Ημερ. Τελευτ. Αποκοπής Δικαιώμα [2]	Σημ. Χρεόγραφα	Τιμή κλεισίματος	% μεταβ.	Προηγ. Κλεισίμο- ημ/νία	Άνοιγμα	Κατωτ Τιμή	Ανωτ Τιμή	Τελ Τιμή	Σταθμ Τιμή	Τελευταία ζήτηση [7]	Τελευταία προσφορά [7]	Ρ/Ε μετά φ.	Χρήση	Όγκος	Πράξεις	Αξία Συναλλαγών	Χ.Α. Εταιρείας (€) [3,5]	Χαμηλό έτους	Υψηλό έτους	Κλάδος [4]			
		2021	2022	2023																								
3,120,000	0.100	---	---	---	10/08/2023	---	DOTSOFT (ΚΟ)	4.24	---	---	4.24	14/02/2024	---	---	---	---	---	---	108,520	4	425,398.40	13,228.80	4.24	4.24	10101010			
11,917,870	0.240	---	---	---	07/07/2023	---	MED A.B.E.E. (ΚΟ)	1.07	-4.46	€	1.12	19/04/2024	1.04	1.04	1.07	1.05	100@1.03	60@1.06	---	---	4,713	11	4,943.10	12,752.12	1.01	1.23	40401020	
178,623,895	0.081	---	---	---	29/11/2023	---	SUNRISEMEZZ (ΚΟ)	0.326	3.17	P	0.316	19/04/2024	0.325	0.320	0.328	0.325	2918@0.323	5547@0.325	---	2022	168,374	65	54,648.87	58,142.080	210	0.390	30202010	
86,941,164	0.164	---	---	---	14/12/2023	---	GALAXY COSMOS MEZZ (ΚΟ)	0.765	5.66	P	0.724	19/04/2024	0.724	0.724	0.769	0.765	6436@0.763	1360@0.768	---	2022	294,908	144	222,692.52	66,509.990	482	0.890	30202010	
1,250,367,229	0.021	---	---	---	29/11/2023	---	PHOENIX VEGA (ΚΟ)	0.084	2.44	P	0.082	19/04/2024	0.083	0.083	0.084	0.083	10000@0.083	226222@0.084	---	2022	2,106,576	231	175,884.13	105,030.850	0.045	0.106	30202010	
21,500,000	0.400	0.03	0.03	---	14/09/2023	06/08/2021	REAL CONSULTING (ΚΟ)	3.68	1.38	P	3.63	19/04/2024	3.65	3.62	3.84	3.68	3.71	1@3.65	50@3.72	---	---	30,520	116	113,161.67	79,120.00	2.55	4.32	10101010
309,096,827	0.100	---	---	---	29/09/2020	---	CAIRO MEZZ (ΚΟ)	0.358	5.92	P	0.338	19/04/2024	0.350	0.350	0.359	0.358	0.354	319@0.357	30480@0.359	---	2022	1,706,799	398	604,822.48	110,656.660	160	0.467	30202010
33,352,551	0.100	---	---	---	12/06/2012	25/08/2023	ΦΟΥΝΤΛΙΝΚ Α.Ε. (ΚΟ)	0.386	---	---	0.386	18/04/2024	0.386	0.386	0.386	0.386	10@0.386	4500@0.400	---	---	600	3	231.60	12,874.080	367	0.446	50205010	
3,333,500	0.300	---	---	---	13/07/2020	09/12/2008	ΟΠΤΟΗΛΕΚΤΡΟΝΙΚΕΣ ΤΕΧΝΟΛ. (ΚΟ)	1.38	---	---	1.38	16/04/2024	1.50	1.50	1.50	1.50	100@1.26	472@1.50	---	2022	4	4	6.00	4,600.23	1.31	1.86	10102015	
10,600,010	0.040	---	---	---	19/08/2008	07/05/2008	ΝΤΟΠΛΕΡ (ΚΟ)	0.890	---	---	0.890	12/04/2024	---	---	---	---	160@0.825	181@0.925	---	---	---	---	---	9,434.010	620	1.04	50204000	
14,791,000	0.360	---	---	---	05/05/2010	12/05/2008	EUROXX (ΚΟ)	4.10	---	---	4.10	09/04/2024	---	---	---	---	---	---	16.40	2023	---	---	---	60,643.10	4.00	4.20	30202015	
7,300,000	0.500	---	0.0387	---	03/07/2023	28/02/2008	MEDITERRA (ΚΟ)	1.56	---	---	1.56	19/04/2024	1.43	1.43	1.56	1.56	1.45	471@1.46	49@1.53	29.65	2023	500	6	725.10	11,388.00	1.22	1.74	45102020
13,902,683	0.100	0.036	0.0421	---	26/06/2023	02/11/2021	PERFORMANCE TECHNOLOGIES (Κ)	6.05	7.46	P	5.63	19/04/2024	5.70	5.70	6.20	6.05	6.03	50@5.98	181@6.04	---	---	49,063	236	295,995.02	84,111.23	4.70	6.20	10101010
857,210	1.05	---	---	---	08/06/2010	12/03/2010	VIDAVO (ΚΟ)	2.26	---	---	2.26	12/04/2024	---	---	---	---	---	---	---	---	---	---	---	---	1,937.29	2.06	2.74	20101025

## Σημειώσεις Μετοχών

## Κωδικός Κείμενο σημείωσης

- ( ) - Προσαρμοσμένα Μέρισματά λόγω διανομής Δωρεάν μετοχών.  
\* - Τελευταία προσαρμοσμένη τιμή κλεισίματος.  
[1] - Καθαρά μερίσματα.  
[2] - Στη στήλη "Ημερ. Αποκοπής τελευταίου δικαιώματος" αναφέρεται η Ημερομηνία εισαγωγής για Νέες Εταιρείες.  
[3] - Η Χρηματιστηριακή αξία αναφέρεται μόνο στο πλήθος των εισηγμένων μετοχών.  
[4] - Η κωδικοποίηση των Κλάδων Οικονομικής Δραστηριότητας του Χ.Α. παρουσιάζονται στο Παράρτημα Α.  
[5] - Η Χρηματιστηριακή Αξία αναφέρεται στο σύνολο των κατηγοριών μετοχών (εφόσον έχουν εισαχθεί περισσότερες της μιας κατηγορίες) και δεν αναφέρεται σε επιμέρους κατηγορίες μετοχών μιας εταιρείας.  
[6] - P/E μεγαλύτερο του 100  
[7] - Τελευταία εικόνα του Βιβλίου Εντολών πριν το τέλος της συνεδρίασης

## Στοιχεία Συναλλαγών Πακέτων

Μετοχές	Όγκος πακέτου	Τιμή πακέτου	Αξία πακέτου	Ωρα έγκρισης	Σημείωση
DOTSOFT (ΚΟ)	27,000	3.92	105,840.00	12:59:19	20
DOTSOFT (ΚΟ)	26,520	3.92	103,958.40	13:01:06	20
DOTSOFT (ΚΟ)	28,000	3.92	109,760.00	13:02:58	20
DOTSOFT (ΚΟ)	27,000	3.92	105,840.00	13:05:20	20
GALAXY COSMOS MEZZ (ΚΟ)	79,629	0.755	60,119.90	15:12:41	20

## Σημειώσεις πακέτων

2 - Πακέτο Διακανονισμού SPOT 1 ή SPOT 2	11 - Ενεργητικό Εταιρίας > 500 δις
3 - Πακέτο με Short Selling	12 - Προσφορά προς πώληση μέσω ΧΑ
4 - Πακέτο με Buy to Close	13 - Εκποιήσεις ΥΠΕΘΟ
6 - Ταυτόχρονη Κατάρτιση	14 - Πακέτο Αποκατάστασης
7 - Σύμφωνο Επαναγοράς	15 - Πακέτο Ειδικού Διαπραγματευτή
8 - Επίτευξη Διασποράς (μη εισηγμένων)	16 - Πακέτο Ανοικτής Πώλησης
9 - Επίτευξη Διασποράς (εισηγμένων)	18 - Πακέτο Διακανονισμού SPOT 1
10 - Με Πλειοψηφία του Ελλ. Δημοσίου (> 50 δις)	20 - Πακέτο Μεθόδου 6-1

## Στοιχεία Συναλλαγών Δικαιωμάτων

Ημερ. αποκοπής	Έναρξη εξάσκησης	Λήξη εξάσκησης	Λήξη διαπραγμάτευσης	Δικαιώματα	Κατωτ Τιμή	Ανωτ Τιμή	Τιμή κλεισ.	Τελευταία ζήτηση	Τελευταία προσφορά	Όγκος	Πράξεις	Αξία Συναλλαγών
-------------------	---------------------	-------------------	-------------------------	------------	---------------	--------------	----------------	---------------------	-----------------------	-------	---------	--------------------

Δεν υπάρχουν Συναλλαγές Δικαιωμάτων.

## Ομολογιακά Δάνεια Επιχειρήσεων – ΕΝ.Α. (Μη Μετατρέψιμα)

Πλήθος Εισηγμένων Ομολογίων	Ονομαστική αξία	Τιμή έκδοσης	Σημερινό επιτόκιο	Ημερ. Λήξης	Διάρκεια (έτη)	Σημείωση	Τοκομερίδιο Κοινό	Μον. Διαττ. Προτιμησιακό	Μον. Διαττ. Ρ.	Ομολογιακά Δάνεια Επιχειρήσεων –	Δεδ. Τόκοι	Αποδ. Λήξη	Καπιτ. Τιμή	Ανωτ. Τιμή	λ ή κλεισ. Προηγ.	Κλείσιμο-ημ/νία	Όγκος	Αξία Συναλλαγών	Τελευταία εντολή Τιμή	Αγορ./ Πώλ.	Ημερομηνία	Ξλαχ. Έτους	Μεγ. Έτους	
4,075	1,000.00	1,000.00	4.50	22/12/2026	5	---	5	---	1	Ρ ΕΝΕΡΓΕΙΑ 1 ΕΝΕΡΓΕΙΑΚΗ Α.Ε. (Μη μετατ	15.5000	4.3580	99.0000	99.4900	99.2200	99.1860	14/03/2024	10,000	10,077.00	98.0000	A	22/04/2024	98.0000	99.5000
6,700	1,000.00	1,000.00	4.30	25/07/2024	5	---	19	---	1	M.L.S. ΠΛΗΡΟΦΟΡΙΚΗ Α.Ε. (Μη Μετατρέψι	10.7500	109.6880	---	---	---	74.0000	06/05/2020	---	---	3.0100	A	27/07/2021	74.0000	74.0000
6,500	506.00	1,000.00	5.50	22/12/2024	7	---	13	---	1	ΔΕΛΤΑ ΤΕΧΝΙΚΗ Α.Κ.Β.Ε.Τ.Ε. (Μη Μετατρέ	9.5859	4.0750	---	---	---	99.9900	02/04/2024	---	---	97.5040	A	22/04/2024	97.7978	100.0000

## Σημειώσεις Εταιρικών Ομολόγων

Ο Όγκος Συναλλαγών υπολογίζεται ως (Τεμάχια) \* (Ονομαστική Τιμή). Η Αξία Συναλλαγών υπολογίζεται ως (Τεμάχια) \* (Ονομαστική Τιμή) \* (Τιμή %) + (Δεδουλευμένοι Τόκοι).

Οι τιμές συναλλαγών των ομολόγων υπολογίζονται ως ποσοστό επί τοις εκατό (%) της ονομαστικής τους τιμής.

Όλα τα ομόλογα έχουν Ονομαστική Αξία εκπεφρασμένη σε Ευρώ (εκτός εάν σημειώνεται διαφορετικά).



**ATHEX**  
Athens Stock Exchange

Λεωφ. Αθηνών 110 104 42 Αθήνα  
110, Athinon Ave. GR 104 42 Athens  
tel. (+30)210-33.66.800, fax (+30)210-33.66.101  
[www.athexgroup.gr](http://www.athexgroup.gr)