

23

Εναλλακτική Αγορά Ημερήσιο Δελτίο Συναλλακτικής Δραστηριότητας

Alternative Market
Daily Official List of Trading Activity

Τετάρτη, 6 Δεκεμβρίου, 2023

Έτος: 16 Αύξων Αριθμός Συνεδρίασης: 234



ATHEX
Athens Stock Exchange

Αποποίηση Ευθύνης:

Η Ελληνικά Χρηματιστήρια - Χρηματιστήριο Αθηνών Α.Ε. Καταβάλλει κάθε δυνατή προσπάθεια ώστε να διασφαλίσει ότι οι πληροφορίες και τα λοιπά στοιχεία που εμφανίζονται στο Δελτίο

Ημερήσιων Συναλλαγών της Εναλλακτικής Αγοράς (ΕΝ.Α.) είναι ορθά και πλήρη αλλά δεν έχει καμία ευθύνη για ενδεχόμενο λάθος ή παράλειψη στοιχείων και / ή ευθύνη σχετικά με την ακρίβεια, αξιοπιστία, επικαιροποίηση και πληρότητα των παραπάνω πληροφοριών και στοιχείων ή ευθύνη προερχόμενη άμεσα ή έμμεσα από την χρήση των παραπάνω πληροφοριών.

Όλα τα αναγραφόμενα στο Δελτίο Ημερήσιων Συναλλαγών της Εναλλακτικής Αγοράς (ΕΝ.Α.) στοιχεία παρέχονται μόνο για τους σκοπούς της πληροφόρησης και δεν συνιστούν παροχή επενδυτικών συμβουλών ή πρόσκληση για επένδυση σε κινητές αξίες που διαπραγματεύονται στην Ελληνικά Χρηματιστήρια - Χρηματιστήριο Αθηνών Α.Ε.

Αναγνωρίζεται και συμφωνείται ότι όλα τα δικαιώματα επί των πληροφοριών που εμφανίζονται στο Δελτίο Ημερήσιων Συναλλαγών της Εναλλακτικής Αγοράς (ΕΝ.Α.) θα αποτελούν κυριότητα της Εταιρείας και οποιοδήποτε άλλο δικαίωμα συμπεριλαμβανομένου του δικαιώματος πνευματικής ιδιοκτησίας, σήματος κλπ. Ανήκουν στην Ελληνικά Χρηματιστήρια - Χρηματιστήριο Αθηνών Α.Ε.

Αυστηρώς απαγορεύεται η αναπαραγωγή, αναμετάδοση, διανομή και διαβίβαση με οποιοδήποτε μέσο των στοιχείων και πληροφοριών που αναγράφονται στο Δελτίο Ημερήσιων Συναλλαγών της Εναλλακτικής Αγοράς (ΕΝ.Α.), χωρίς τη συναίνεση της Ελληνικά Χρηματιστήρια - Χρηματιστήριο Αθηνών Α.Ε.

Ελληνικά Χρηματιστήρια - Χρηματιστήριο Αθηνών Α.Ε. Συμμετοχών

Λεωφόρος Αθηνών 110, 10442 Αθήνα, Τηλ: (210) 33.66.800, Fax: (210) 32.13.938

www.athexgroup.gr

Χρηματιστηριακό Κέντρο Θεσσαλονίκης

Κατούνη 16-18, Θεσ/νίκη 546 25, Τηλ: (2310) 567.667, Fax: (2310) 530.455

Συνεγγυητικό Κεφάλαιο Εξασφάλισης Επενδυτικών Υπηρεσιών

Φειδίου 14-16, Αθήνα 106 78, Τηλ: (210) 33.04.682, Fax: (210) 33.04.155

Επιτροπή Κεφαλαιαγοράς

Κολοκοτρώνη 1 & Σταδίου 1, Αθήνα 105 62, Τηλ: (210) 33.77.100, Fax: (210) 33.77.173

Πίνακας Περιεχομένων

Ενότητα 1: Στατιστικά Στοιχεία Συνεδρίασης

Στατιστικά Στοιχεία Συνεδρίασης
Χρηματιστηριακοί Δείκτες
Αναλυτικά Στοιχεία Συναλλαγών Αγοράς Χρεογράφων

Ενότητα 2: Στοιχεία Συναλλαγών Μετοχών

Στοιχεία Συναλλαγών Μετοχών
Σημειώσεις Μετοχών

Ενότητα 3: Στοιχεία Λοιπών Συναλλαγών Μετοχών

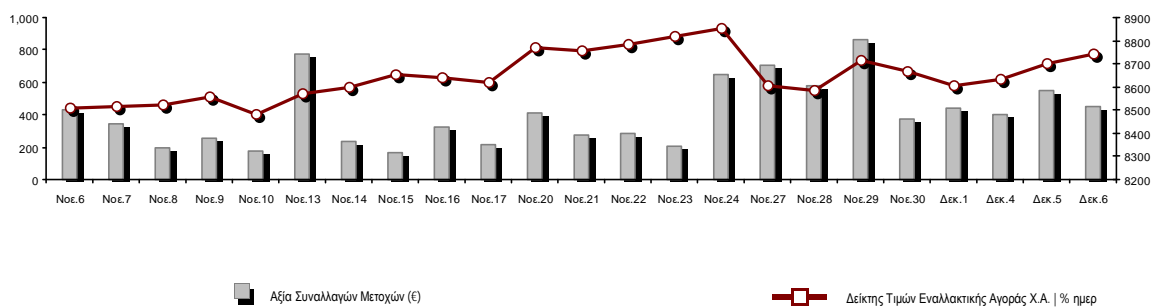
Στοιχεία Συναλλαγών Πακέτων
Στοιχεία Συναλλαγών Δικαιωμάτων

Ενότητα 4: Στοιχεία Συναλλαγών Ομολόγων

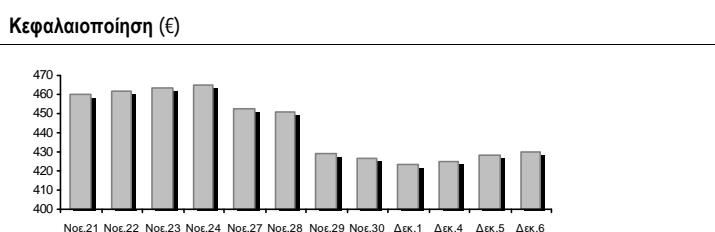
Ομολογιακά Δάνεια Επιχειρήσεων – ΕΝ.Α. (Μη Μετατρέψιμα)

Στατιστικά Στοιχεία Συνεδρίασης

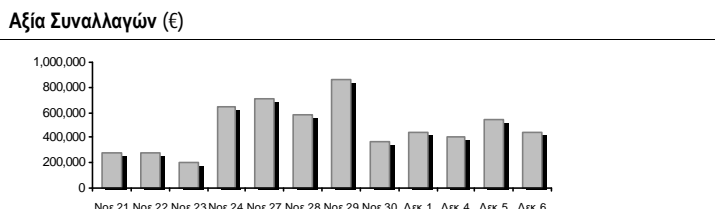
Δείκτης Τιμών ΕΝ.Α. και Αξία Συναλλαγών Μετοχών



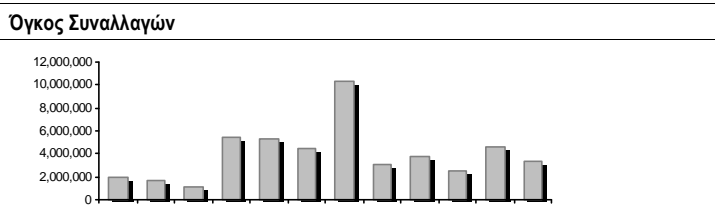
Συνολική Αξία Συναλλαγών Μετοχών (€):	448,473.41
Κεφαλοποίηση (€):	430,187,017.72
Ημερήσια μεταβολή: € %	1,767,371.72 0.41%
Μέση ετήσια Κεφ/ποίηση: € % Μετβλ. Μέση προηγ. Έτος	383,682,614.76 46.27%
Δείκτης Τιμών Εναλλακτικής Αγοράς Χ.Α. % ημερ μετβλ	8,740.25 0.41%
Κεφαλοποίηση Δείκτη ΕΝ.Α. (€)	430,187,017.72
Ημερήσια μεταβολή (€)	1,767,371.72



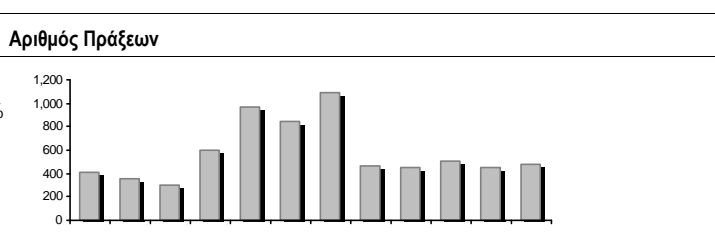
Αξία Συναλλαγών Μετοχών (€)	448,473.41
Ημερήσια μεταβολή: € %	-95,918.35 -17.62%
Μέση Αξία Συν/γών ΥΙD: € % Μετβλ Μέση προηγ. Έτος	538,140.25 32.16%
Αξία Συναλλαγών Πακέτων μετοχών	0.00
Αξία Συναλλαγών Ομολόγων (χιλ. €)	0.00



Όγκος Συναλλαγών Μετοχών (τμχ)	3,280,908.00
Ημερήσια μεταβολή: τμχ %	-1,359,061.00 -29.29%
Μέσος Όγκος Συν/γών ΥΙD: τμχ % Μετβλ Μέσο προηγ. Έτος	3,490,799.99 -10.99%
Όγκος Συναλλαγών Πακέτων μετοχών (τεμάχια)	0.00
Όγκος Συναλλαγών Ομολόγων	0



Πλήθος Πράξεων Μετοχών	478
Ημερήσια μεταβολή: πλήθος %	30 6.70%
Μέσο Πλήθος Πράξεων ΥΙD: € % Μετβλ Μέσο προηγ. Έτος	677 18.06%
Πλήθος πακέτων μετοχών	0
Πλήθος συναλλαγών Ομολόγων	0



Ημερήσια Διακύμανση Δείκτη Τιμών Εναλλακτικής Αγοράς Χ.Α.



Χρηματιστηριακοί Δείκτες

Ονομασία Δείκτη	06/12/2023	05/12/2023	Δ μον.	Δ %	Κατώτερη	Ανώτερη	Κατ.έτους	Ανωτ.έτους	Ετησ. μεταβ.
Δείκτης Τιμών Εναλλακτικής Αγοράς Χ.Α.	8,740.25 #	8,704.34	35.91	0.41%	8,704.34	8,761.79	5,623.29	8,924.32	54.82% #

Αναλυτικά Στοιχεία Συναλλαγών Αγοράς Χρεογράφων

		Όλες οι Μετοχές
Σύνολα		9
	Ανοδικές / Καθοδικές / Σταθερές:	5 / 2 / 2
Κεφαλαιοποίηση (€)		430,187,017.72
Μέση Ημερήσια Αξία Συναλλαγών (€)		538,140.25
Αξία Συναλλαγών Μετοχών (€)		448,473.41
	Κύριος Πίνακας:	448,473.41
	Πίνακας Προσυμφωνημένων Συναλλαγών:	0.00
	Πίνακας Εκποιήσεων:	0.00
	Πίνακας Ειδικών Όρων:	0.00
Μέσος Ημερήσιος Όγκος Συναλλαγών		3,490,800
Όγκος Συναλλαγών		3,280,908
	Κύριος Πίνακας:	3,280,908
	Πίνακας Προσυμφωνημένων Συναλλαγών:	0
	Πίνακας Εκποιήσεων:	0
	Πίνακας Ειδικών Όρων:	0
Μέσο Ημερήσιο Πλήθος Πράξεων		677
Αριθμός Πράξεων		478
	Κύριος Πίνακας:	478
	Πίνακας Προσυμφωνημένων Συναλλαγών:	0
	Πίνακας Εκποιήσεων:	0
	Πίνακας Ειδικών Όρων:	0

Στοιχεία Συναλλαγών Κλάδων

Κωδικός	Κλάδοι	Ανοδικές / Καθοδικές / Σταθερές	Αριθμός Πράξεων	Όγκος Συναλλαγών	Αξία Συναλλαγών	% στη Συνολική Αξία
5020	- Βιομηχανικά Προϊόντα & Υπηρεσίες	0 / 1 / 1	12	2,795	2,066.53	0.46%
4040	- Εμπόριο	0 / 0 / 0	---	---	---	---
1010	- Τεχνολογία	3 / 0 / 0	131	39,481	115,857.85	25.83%
4510	- Τρόφιμα, Ποτά & Καπνοβιομηχανίες	0 / 0 / 0	---	---	---	---
2010	- Υγεία	0 / 0 / 0	---	---	---	---
3020	- Χρηματοοικονομικές Υπηρεσίες	2 / 1 / 1	335	3,238,632	330,549.03	73.71%

Οι 10 Μετοχές με τη μεγαλύτερη Άνοδο & Πτώση

Μετοχές με τη μεγαλύτερη Θετική μεταβολή τιμής	Τιμή κλεισ.	Μεταβ.	Μετοχές με τη μεγαλύτερη Αρνητική μεταβολή τιμής	Τιμή κλεισ.	Μεταβ.
GALAXY COSMOS MEZZ (ΚΟ)	0.588	2.62% #	SUNRISEMEZZ (ΚΟ)	0.214	-1.16% α
ΟΠΤΟΗΛΕΚΤΡΟΝΙΚΕΣ ΤΕΧΝΟΛ. (ΚΟ)	1.89	1.07% #	ΝΤΟΠΛΕΡ (ΚΟ)	0.860	-0.58% α
PERFORMANCE TECHNOLOGIES (ΚΟ)	4.48	0.90% #			
REAL CONSULTING (ΚΟ)	2.57	0.39% #			
PHOENIX VEGA (ΚΟ)	0.050	0.20% #			
CAIRO MEZZ (ΚΟ)	0.120	0.00% -			
ΦΟΥΝΤΛΙΝΚ Α.Ε. (ΚΟ)	0.400	0.00% -			

Μετοχές με τη μεγαλύτερη Αξία Συναλλαγών	Αξία (€)	Μεταβ.	Μετοχές με το μεγαλύτερο Όγκο Συναλλαγών	Όγκος	Μεταβ.
PHOENIX VEGA (ΚΟ)	114.60	0.20% #	PHOENIX VEGA (ΚΟ)	2,315,236	0.20% #
GALAXY COSMOS MEZZ (ΚΟ)	103.10	2.62% #	CAIRO MEZZ (ΚΟ)	507,168	0.00% -
REAL CONSULTING (ΚΟ)	78.26	0.39% #	SUNRISEMEZZ (ΚΟ)	241,137	-1.16% α
CAIRO MEZZ (ΚΟ)	60.85	0.00% -	GALAXY COSMOS MEZZ (ΚΟ)	175,091	2.62% #
SUNRISEMEZZ (ΚΟ)	52.00	-1.16% α	REAL CONSULTING (ΚΟ)	31,055	0.39% #
PERFORMANCE TECHNOLOGIES (ΚΟ)	37.60	0.90% #	PERFORMANCE TECHNOLOGIES (ΚΟ)	8,425	0.90% #
ΝΤΟΠΛΕΡ (ΚΟ)	1.83	-0.58% α	ΝΤΟΠΛΕΡ (ΚΟ)	2,200	-0.58% α
ΦΟΥΝΤΛΙΝΚ Α.Ε. (ΚΟ)	0.24	0.00% -	ΦΟΥΝΤΛΙΝΚ Α.Ε. (ΚΟ)	595	0.00% -
ΟΠΤΟΗΛΕΚΤΡΟΝΙΚΕΣ ΤΕΧΝΟΛ. (ΚΟ)	0.00	1.07% #	ΟΠΤΟΗΛΕΚΤΡΟΝΙΚΕΣ ΤΕΧΝΟΛ. (ΚΟ)	1	1.07% #

Πληθ. Εισηγμ. Μετοχών	Ονομ. Αξία	Μερίσματα [1]			Ημερ. Τελευτ. Αποκοπής Μέρισμα [2]	Αποκοπή Δικαίωμα	Σημ.	Χρεόγραφο	Τιμή κλεισίματος	% μεταβ.	Προηγ. Κλείσιμο-ημ/νία	Άνοιγμα	Κατωτ Τιμή	Ανωτ Τιμή	Τελ Σταθμ Τιμή	Τελευταία ζήτηση [7]	Τελευταία προσφορά [7]	Ρ/Ε μετά φ. Χρήσιμ	Όγκος	Πράξεις	Αξία Συναλλαγών	Χ.Α. Εταιρείας (€) [3,5]	Χαμηλό έτους	Υψηλό έτους	Κλάδος [4]				
		2020	2021	2022																									
3,120,000	0.100	---	---	---	10/08/2023	---	DOTSOFT (ΚΟ)	4.24	---	↘	4.24	22/11/2023	---	---	---	---	590@4.24	---	---	---	---	---	13,228.80	3.85	4.24	10101010			
11,917,870	0.240	---	---	---	07/07/2023	---	MED A.B.E.E. (ΚΟ)	0.960	---	↘	0.960	01/12/2023	---	---	---	---	1700@0.900	500@0.948	---	---	---	---	11,441.160	830	1.04	40401020			
178,623,895	0.081	---	---	---	29/11/2023	---	SUNRISEMEZZ (ΚΟ)	0.214	-1.16	€	0.216	05/12/2023	0.216	0.212	0.218	0.214	0.216	12779@0.212	6912@0.214	---	2022	241,137	72	51,999.25	38,136.200	108	0.300	30202010	
86,941,164	0.270	---	---	---	31/10/2022	---	GALAXY COSMOS MEZZ (ΚΟ)	0.588	2.62	ρ	0.573	05/12/2023	0.594	0.575	0.601	0.588	0.589	3000@0.582	3609@0.589	2.13	2022	175,091	101	103,098.02	51,121.400	236	0.630	30202010	
1,250,367,229	0.021	---	---	---	29/11/2023	---	PHOENIX VEGA (ΚΟ)	0.050	0.20	ρ	0.049	05/12/2023	0.050	0.049	0.050	0.050	0.049	25501@0.049	22485@0.050	12.80	2022	2,315,236	103	114,599.60	61,893.180	038	0.070	30202010	
21,500,000	0.400	---	0.03	0.03	14/09/2023	06/08/2021	REAL CONSULTING (ΚΟ)	2.57	0.39	ρ	2.56	05/12/2023	2.57	2.49	2.59	2.57	2.52	15@2.52	2850@2.56	12.07	2021	31,055	82	78,259.91	55,255.00	1.82	2.87	10101010	
309,096,827	0.100	---	---	---	29/09/2020	---	CAIRO MEZZ (ΚΟ)	0.120	---	↘	0.120	05/12/2023	0.120	0.119	0.122	0.120	0.120	12750@0.119	200@0.122	---	2022	507,168	59	60,852.16	37,091.620	085	0.165	30202010	
33,352,551	0.100	---	---	---	12/06/2012	25/08/2023	ΦΟΥΝΤΛΙΚ Α.Ε. (ΚΟ)	0.400	---	↘	0.400	05/12/2023	0.400	0.400	0.400	0.400	0.400	500@0.396	405@0.400	---	---	595	3	238.00	13,341.020	300	0.566	50205010	
3,333,500	0.300	---	---	---	13/07/2020	09/12/2008	ΟΠΤΟΗΛΕΚΤΡΟΝΙΚΕΣ ΤΕΧΝΟΛ. (ΚΟ)	1.89	1.07	ρ	1.87	05/12/2023	1.89	1.89	1.89	1.89	1.89	300@1.69	40@1.88	18.42	2022	1	1	1.89	6,300.32	1.71	2.76	10102015	
10,600,010	0.040	---	---	---	19/08/2008	07/05/2008	ΝΤΟΠΛΕΡ (ΚΟ)	0.860	-0.58	€	0.865	05/12/2023	0.800	0.800	0.860	0.860	0.831	---	1994@0.860	---	---	2,200	9	1,828.53	9,116.010	540	1.30	50204000	
14,791,000	0.360	---	---	---	05/05/2010	12/05/2008	EUROXX (ΚΟ)	3.90	---	↘	3.90	14/11/2023	---	---	---	---	---	---	---	88.26	2022	---	---	---	57,684.90	2.22	4.10	30202015	
7,300,000	0.500	---	---	---	038703/07/2023	28/02/2008	MEDITERRA (ΚΟ)	1.49	---	↘	1.49	04/12/2023	---	---	---	---	---	100@1.40	590@1.49	39.27	2022	---	---	---	10,877.00	1.24	1.54	45102020	
13,902,683	0.100	(0.03)	0.036	0.042	26/06/2023	02/11/2021	PERFORMANCE TECHNOLOGIES (Κ)	4.48	0.90	ρ	4.44	05/12/2023	4.46	4.43	4.49	4.48	4.46	110@4.44	248@4.46	---	---	8,425	48	37,596.05	62,214.51	3.27	5.14	10101010	
857,210	1.05	---	---	---	08/06/2010	12/03/2010	VIDAVO (ΚΟ)	2.90	---	↘	2.90	14/11/2023	---	---	---	---	---	---	---	---	---	---	---	---	---	2,485.91	1.98	4.16	20101025

Σημειώσεις Μετοχών

Κωδικός Κείμενο σημείωσης

- () - Προσαρμοσμένα Μέρισματά λόγω διανομής Δωρεάν μετοχών.
* - Τελευταία προσαρμοσμένη τιμή κλεισίματος.
[1] - Καθαρά μερίσματα.
[2] - Στη στήλη "Ημερ. Αποκοπής τελευταίου δικαιώματος" αναφέρεται η Ημερομηνία εισαγωγής για Νέες Εταιρείες.
[3] - Η Χρηματιστηριακή αξία αναφέρεται μόνο στο πλήθος των εισηγμένων μετοχών
[4] - Η κωδικοποίηση των Κλάδων Οικονομικής Δραστηριότητας του Χ.Α. παρουσιάζονται στο Παράρτημα Α
[5] - Η Χρηματιστηριακή Αξία αναφέρεται στο σύνολο των κατηγοριών μετοχών (εφόσον έχουν εισαχθεί περισσότερες της μιας κατηγορίες) και δεν αναφέρεται σε επιμέρους κατηγορίες μετοχών μιας εταιρείας.
[6] - P/E μεγαλύτερο του 100
[7] - Τελευταία εικόνα του Βιβλίου Εντολών πριν το τέλος της συνεδρίασης

Στοιχεία Συναλλαγών Πακέτων

Μετοχές	Όγκος πακέτου	Τιμή πακέτου	Αξία πακέτου	Ωρα έγκρισης	Σημείωση
---------	---------------	--------------	--------------	--------------	----------

Δεν υπάρχουν Συναλλαγές Πακέτων.

Σημειώσεις πακέτων

- | | |
|---|------------------------------------|
| 2 - Πακέτο Διακανονισμού SPOT 1 ή SPOT 2 | 11 - Ενεργητικό Εταιρίας > 500 δις |
| 3 - Πακέτο με Short Selling | 12 - Προσφορά προς πώληση μέσω ΧΑ |
| 4 - Πακέτο με Buy to Close | 13 - Εκποιήσεις ΥΠΕΘΟ |
| 6 - Ταυτόχρονη Κατάρτιση | 14 - Πακέτο Αποκατάστασης |
| 7 - Σύμφωνο Επαναγοράς | 15 - Πακέτο Ειδικού Διαπραγματευτή |
| 8 - Επίτευξη Διασποράς (μη εισηγμένων) | 16 - Πακέτο Ανοικτής Πώλησης |
| 9 - Επίτευξη Διασποράς (εισηγμένων) | 18 - Πακέτο Διακανονισμού SPOT 1 |
| 10 - Με Πλειοψηφία του Ελλ. Δημοσίου (> 50 δις) | 20 - Πακέτο Μεθόδου 6-1 |

Στοιχεία Συναλλαγών Δικαιωμάτων

Ημερ. αποκοπής	Έναρξη εξάσκησης	Λήξη εξάσκησης	Λήξη διαπραρ/σης	Δικαιώματα	Κατωτ Τιμή	Ανωτ Τιμή	Τιμή κλεισ.	Τελευταία ζήτηση	Τελευταία προσφορά	Όγκος	Πράξεις	Αξία Συναλλαγών
-------------------	---------------------	-------------------	---------------------	------------	---------------	--------------	----------------	---------------------	-----------------------	-------	---------	--------------------

Δεν υπάρχουν Συναλλαγές Δικαιωμάτων.

Ομολογιακά Δάνεια Επιχειρήσεων – ΕΝ.Α. (Μη Μετατρέψιμα)

Πλήθος Εισηγμένων Ομολογίων	Ονομαστική αξία	Τιμή έκδοσης	Σημερινό επιτόκιο	Ημερ. Λήξης	Διάρκεια (έτη)	Σημείωση	Τοκομερίδιο		Μον. Διαπρ.	Ομολογιακά Δάνεια Επιχειρήσεων –	Δεδ. Τόκοι	Αποδ. Λήξη	Καπιωτ. Τιμή	Ανωτ. Τιμή	λ ή κλεισ. Προηγ.	Κλείσιμο-ημ/νία	Όγκος	Αξία Συναλλαγών	Τελευταία εντολή			Έλαχ. Έτους	Μεγ. Έτους	
							Κοινό	Προτιμησιακό											Τιμή	Αγορ./ Πώλ.	Ημερομηνία			
4,075	1,000.00	1,000.00	4.50	22/12/2026	5	---	4	---	1	Ρ ΕΝΕΡΓΕΙΑ 1 ΕΝΕΡΓΕΙΑΚΗ Α.Ε. (Μη μετατ	21.1250	4.8140	---	---	---	98.0000	04/12/2023	---	---	97.7000	A	06/12/2023	97.5000	101.9390
6,700	1,000.00	1,000.00	4.30	25/07/2024	5	---	18	---	1	M.L.S. ΠΛΗΡΟΦΟΡΙΚΗ Α.Ε. (Μη Μετατρέψι	5.2556	47.9790	---	---	---	74.0000	06/05/2020	---	---	3.0100	A	27/07/2021	74.0000	74.0000
6,500	571.00	1,000.00	5.50	22/12/2024	7	---	12	---	1	ΔΕΛΤΑ ΤΕΧΝΙΚΗ Α.Κ.Β.Ε.Τ.Ε. (Μη Μετατρέ	14.7429	4.1280	---	---	---	100.0000	30/11/2023	---	---	98.2603	A	06/12/2023	96.6510	106.0000

Σημειώσεις Εταιρικών Ομολόγων

Ο Όγκος Συναλλαγών υπολογίζεται ως (Τεμάχια) * (Ονομαστική Τιμή). Η Αξία Συναλλαγών υπολογίζεται ως (Τεμάχια) * (Ονομαστική Τιμή) * (Τιμή %) + (Δεδουλευμένοι Τόκοι).

Οι τιμές συναλλαγών των ομολόγων υπολογίζονται ως ποσοστό επί τοις εκατό (%) της ονομαστικής τους τιμής.

Όλα τα ομόλογα έχουν Ονομαστική Αξία εκπεφρασμένη σε Ευρώ (εκτός εάν σημειώνεται διαφορετικά).



ATHEX
Athens Stock Exchange

Λεωφ. Αθηνών 110 104 42 Αθήνα
110, Athinon Ave. GR 104 42 Athens
tel. (+30)210-33.66.800, fax (+30)210-33.66.101
www.athexgroup.gr