

23

Εναλλακτική Αγορά Ημερήσιο Δελτίο Συναλλακτικής Δραστηριότητας

Alternative Market
Daily Official List of Trading Activity

Παρασκευή, 1 Σεπτεμβρίου, 2023
Έτος: 16 Αύξων Αριθμός Συνεδρίασης: 166



ATHEX
Athens Stock Exchange

Αποποίηση Ευθύνης:

Η Ελληνικά Χρηματιστήρια - Χρηματιστήριο Αθηνών Α.Ε. Καταβάλλει κάθε δυνατή προσπάθεια ώστε να διασφαλίσει ότι οι πληροφορίες και τα λοιπά στοιχεία που εμφανίζονται στο Δελτίο

Ημερήσιων Συναλλαγών της Εναλλακτικής Αγοράς (ΕΝ.Α.) είναι ορθά και πλήρη αλλά δεν έχει καμία ευθύνη για ενδεχόμενο λάθος ή παράλειψη στοιχείων και / ή ευθύνη σχετικά με την ακρίβεια, αξιοπιστία, επικαιροποίηση και πληρότητα των παραπάνω πληροφοριών και στοιχείων ή ευθύνη προερχόμενη άμεσα ή έμμεσα από την χρήση των παραπάνω πληροφοριών.

Όλα τα αναγραφόμενα στο Δελτίο Ημερήσιων Συναλλαγών της Εναλλακτικής Αγοράς (ΕΝ.Α.) στοιχεία παρέχονται μόνο για τους σκοπούς της πληροφόρησης και δεν συνιστούν παροχή επενδυτικών συμβουλών ή πρόσκληση για επένδυση σε κινητές αξίες που διαπραγματεύονται στην Ελληνικά Χρηματιστήρια - Χρηματιστήριο Αθηνών Α.Ε.

Αναγνωρίζεται και συμφωνείται ότι όλα τα δικαιώματα επί των πληροφοριών που εμφανίζονται στο Δελτίο Ημερήσιων Συναλλαγών της Εναλλακτικής Αγοράς (ΕΝ.Α.) θα αποτελούν κυριότητα της Εταιρείας και οποιοδήποτε άλλο δικαίωμα συμπεριλαμβανομένου του δικαιώματος πνευματικής ιδιοκτησίας, σήματος κλπ. Ανήκουν στην Ελληνικά Χρηματιστήρια - Χρηματιστήριο Αθηνών Α.Ε.

Αυστηρώς απαγορεύεται η αναπαραγωγή, αναμετάδοση, διανομή και διαβίβαση με οποιοδήποτε μέσο των στοιχείων και πληροφοριών που αναγράφονται στο Δελτίο Ημερήσιων Συναλλαγών της Εναλλακτικής Αγοράς (ΕΝ.Α.), χωρίς τη συναίνεση της Ελληνικά Χρηματιστήρια - Χρηματιστήριο Αθηνών Α.Ε.

Ελληνικά Χρηματιστήρια - Χρηματιστήριο Αθηνών Α.Ε. Συμμετοχών

Λεωφόρος Αθηνών 110, 10442 Αθήνα, Τηλ: (210) 33.66.800, Fax: (210) 32.13.938

www.athexgroup.gr

Χρηματιστηριακό Κέντρο Θεσσαλονίκης

Κατούνη 16-18, Θεσ/νίκη 546 25, Τηλ: (2310) 567.667, Fax: (2310) 530.455

Συνεγγυητικό Κεφάλαιο Εξασφάλισης Επενδυτικών Υπηρεσιών

Φειδίου 14-16, Αθήνα 106 78, Τηλ: (210) 33.04.682, Fax: (210) 33.04.155

Επιτροπή Κεφαλαιαγοράς

Κολοκοτρώνη 1 & Σταδίου 1, Αθήνα 105 62, Τηλ: (210) 33.77.100, Fax: (210) 33.77.173

Πίνακας Περιεχομένων

Ενότητα 1: Στατιστικά Στοιχεία Συνεδρίασης

Στατιστικά Στοιχεία Συνεδρίασης
Χρηματιστηριακοί Δείκτες
Αναλυτικά Στοιχεία Συναλλαγών Αγοράς Χρεογράφων

Ενότητα 2: Στοιχεία Συναλλαγών Μετοχών

Στοιχεία Συναλλαγών Μετοχών
Σημειώσεις Μετοχών

Ενότητα 3: Στοιχεία Λοιπών Συναλλαγών Μετοχών

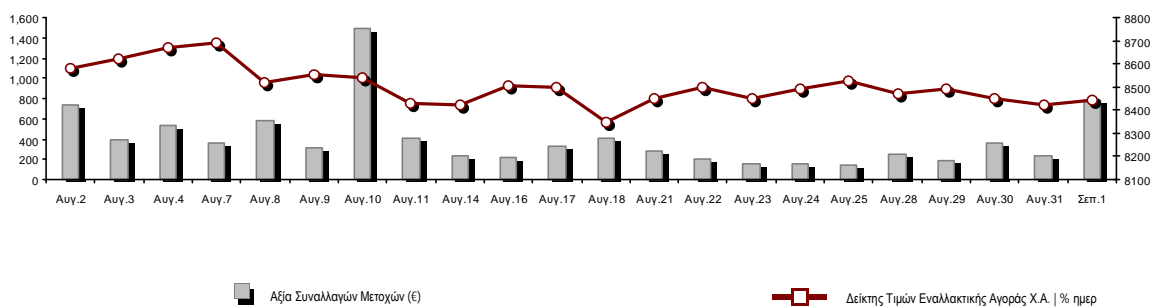
Στοιχεία Συναλλαγών Πακέτων
Στοιχεία Συναλλαγών Δικαιωμάτων

Ενότητα 4: Στοιχεία Συναλλαγών Ομολόγων

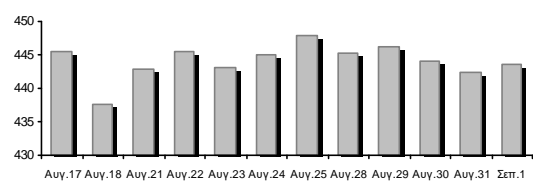
Ομολογιακά Δάνεια Επιχειρήσεων – ΕΝ.Α. (Μη Μετατρέψιμα)

Στατιστικά Στοιχεία Συνεδρίασης

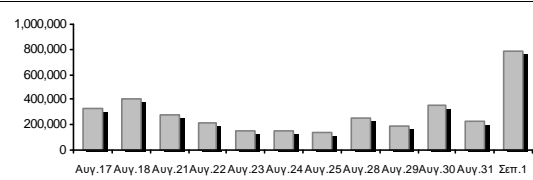
Δείκτης Τιμών ΕΝ.Α. και Αξία Συναλλαγών Μετοχών



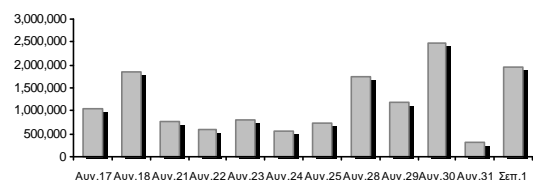
Συνολική Αξία Συναλλαγών Μετοχών (€):	780,332.84	Κεφαλαιοποίηση (€)
Κεφαλαιοποίηση (€):	443,629,092.67	
Ημερήσια μεταβολή: € %	1,266,008.06	0.29%
Μέση ετήσια Κεφ/ποίηση: € % Μετβλ. Μέση προηγ. Έτος	363,776,917.87	50.84%
Δείκτης Τιμών Εναλλακτικής Αγοράς Χ.Α. % ημερ μετβλ	8,443.60	0.29%
Κεφαλαιοποίηση Δείκτη ΕΝ.Α. (€)	443,629,092.67	
Ημερήσια μεταβολή (€)	1,266,008.06	



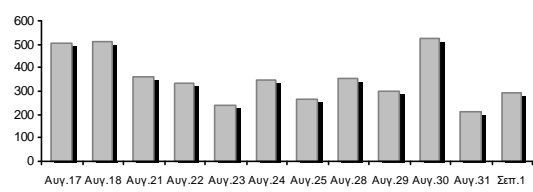
Αξία Συναλλαγών Μετοχών (€)	780,332.84	Αξία Συναλλαγών (€)
Ημερήσια μεταβολή: € %	550,013.45	238.80%
Μέση Αξία Συν/γών ΥΙD: € % Μετβλ Μέση προηγ. Έτος	619,530.95	52.15%
Αξία Συναλλαγών Πακέτων μετοχών	589,914.00	
Αξία Συναλλαγών Ομολόγων (χιλ. €)	34.08	



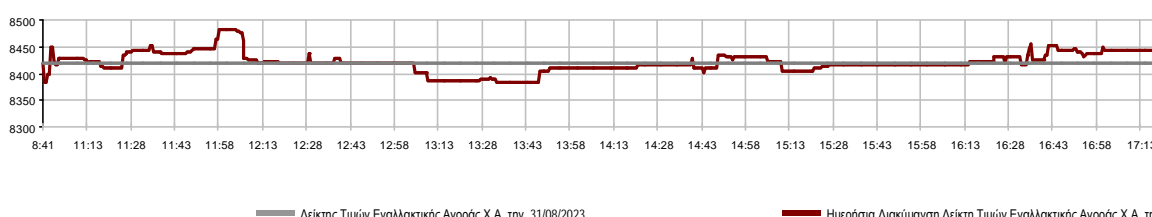
Όγκος Συναλλαγών Μετοχών (τμχ)	1,950,619.00	Όγκος Συναλλαγών
Ημερήσια μεταβολή: τμχ %	1,619,872.00	489.76%
Μέσος Όγκος Συν/γών ΥΙD: τμχ % Μετβλ Μέσο προηγ. Έτος	4,010,578.16	2.27%
Όγκος Συναλλαγών Πακέτων μετοχών (τεμάχια)	151,260.00	
Όγκος Συναλλαγών Ομολόγων	33,689	



Πλήθος Πράξεων Μετοχών	295	Αριθμός Πράξεων
Ημερήσια μεταβολή: πλήθος %	84	39.81%
Μέσο Πλήθος Πράξεων ΥΙD: € % Μετβλ Μέσο προηγ. Έτος	783	36.49%
Πλήθος πακέτων μετοχών	7	
Πλήθος συναλλαγών Ομολόγων	1	



Ημερήσια Διακύμανση Δείκτη Τιμών Εναλλακτικής Αγοράς Χ.Α.



Χρηματιστηριακοί Δείκτες

Ονομασία Δείκτη	01/09/2023	31/08/2023	Δ μον.	Δ %	Κατώτερη	Ανώτερη	Κατ.έτους	Ανωτ.έτους	Ετησ. μεταβ.
Δείκτης Τιμών Εναλλακτικής Αγοράς Χ.Α.	8,443.60 #	8,419.51	24.09	0.29%	8,382.47	8,481.52	5,623.29	8,848.18	49.57% #

Αναλυτικά Στοιχεία Συναλλαγών Αγοράς Χρεογράφων

		Όλες οι Μετοχές
Σύνολα		10
	Ανοδικές / Καθοδικές / Σταθερές:	6 / 2 / 2
Κεφαλαιοποίηση (€)		443,629,092.67
Μέση Ημερήσια Αξία Συναλλαγών (€)		619,530.95
Αξία Συναλλαγών Μετοχών (€)		780,332.84
	Κύριος Πίνακας:	190,418.84
	Πίνακας Προσυμφωνημένων Συναλλαγών:	589,914.00
	Πίνακας Εκποιήσεων:	0.00
	Πίνακας Ειδικών Όρων:	0.00
Μέσος Ημερήσιος Όγκος Συναλλαγών		4,010,578
Όγκος Συναλλαγών		1,950,619
	Κύριος Πίνακας:	1,799,359
	Πίνακας Προσυμφωνημένων Συναλλαγών:	151,260
	Πίνακας Εκποιήσεων:	0
	Πίνακας Ειδικών Όρων:	0
Μέσο Ημερήσιο Πλήθος Πράξεων		783
Αριθμός Πράξεων		295
	Κύριος Πίνακας:	288
	Πίνακας Προσυμφωνημένων Συναλλαγών:	7
	Πίνακας Εκποιήσεων:	0
	Πίνακας Ειδικών Όρων:	0

Στοιχεία Συναλλαγών Κλάδων

Κωδικός	Κλάδοι	Ανοδικές / Καθοδικές / Σταθερές	Αριθμός Πράξεων	Όγκος Συναλλαγών	Αξία Συναλλαγών	% στη Συνολική Αξία
5020	- Βιομηχανικά Προϊόντα & Υπηρεσίες	1 / 0 / 0	25	35,017	10,971.47	1.41%
4040	- Εμπόριο	0 / 0 / 0	---	---	---	---
1010	- Τεχνολογία	2 / 0 / 2	60	159,377	625,640.95	80.19%
4510	- Τρόφιμα, Ποτά & Καπνοβιομηχανίες	0 / 0 / 0	---	---	---	---
2010	- Υγεία	0 / 0 / 0	---	---	---	---
3020	- Χρηματοοικονομικές Υπηρεσίες	3 / 2 / 0	205	1,754,851	143,587.92	18.40%

Οι 10 Μετοχές με τη μεγαλύτερη Άνοδο & Πτώση

Μετοχές με τη μεγαλύτερη Θετική μεταβολή τιμής	Τιμή κλεισ.	Μεταβ.	Μετοχές με τη μεγαλύτερη Αρνητική μεταβολή τιμής	Τιμή κλεισ.	Μεταβ.
ΦΟΥΝΤΛΙΝΚ Α.Ε. (ΚΟ)	0.316	3.95% #	PHOENIX VEGA (ΚΟ)	0.055	-0.36% α
ΟΠΤΟΗΛΕΚΤΡΟΝΙΚΕΣ ΤΕΧΝΟΛ. (ΚΟ)	2.06	3.52% #	SUNRISEMEZZ (ΚΟ)	0.247	-0.20% α
PERFORMANCE TECHNOLOGIES (ΚΟ)	4.63	0.54% #			
EUROXX (ΚΟ)	4.10	0.49% #			
CAIRO MEZZ (ΚΟ)	0.117	0.43% #			
GALAXY COSMOS MEZZ (ΚΟ)	0.540	0.37% #			
DOTSOFT (ΚΟ)	3.85	0.00% -			
REAL CONSULTING (ΚΟ)	2.73	0.00% -			

Μετοχές με τη μεγαλύτερη Αξία Συναλλαγών	Αξία (€)	Μεταβ.	Μετοχές με το μεγαλύτερο Όγκο Συναλλαγών	Όγκος	Μεταβ.
DOTSOFT (ΚΟ)	589.91	0.00% -	PHOENIX VEGA (ΚΟ)	1,531,958	-0.36% α
PHOENIX VEGA (ΚΟ)	85.06	-0.36% α	DOTSOFT (ΚΟ)	151,260	0.00% -
PERFORMANCE TECHNOLOGIES (ΚΟ)	33.15	0.54% #	CAIRO MEZZ (ΚΟ)	111,128	0.43% #
GALAXY COSMOS MEZZ (ΚΟ)	19.90	0.37% #	SUNRISEMEZZ (ΚΟ)	72,698	-0.20% α
SUNRISEMEZZ (ΚΟ)	17.90	-0.20% α	GALAXY COSMOS MEZZ (ΚΟ)	37,167	0.37% #
CAIRO MEZZ (ΚΟ)	12.93	0.43% #	ΦΟΥΝΤΛΙΝΚ Α.Ε. (ΚΟ)	35,017	3.95% #
ΦΟΥΝΤΛΙΝΚ Α.Ε. (ΚΟ)	10.97	3.95% #	PERFORMANCE TECHNOLOGIES (ΚΟ)	7,166	0.54% #
EUROXX (ΚΟ)	7.79	0.49% #	EUROXX (ΚΟ)	1,900	0.49% #
REAL CONSULTING (ΚΟ)	2.57	0.00% -	REAL CONSULTING (ΚΟ)	950	0.00% -
ΟΠΤΟΗΛΕΚΤΡΟΝΙΚΕΣ ΤΕΧΝΟΛ. (ΚΟ)	0.00	3.52% #	ΟΠΤΟΗΛΕΚΤΡΟΝΙΚΕΣ ΤΕΧΝΟΛ. (ΚΟ)	1	3.52% #

Πληθ. Εισηγμ. Μετοχών	Ονομ. Αξία	Μερίσματα [1]			Ημερ. Τελευτ. Αποκοπής Μέρισμα [2]	Αποκοπής Δικαίωμα	Σημ.	Χρεόγραφο	Τιμή κλεισίματος	% μεταβ.	Προηγ. Κλείσιμο- ημ/νία	Άνοιγμα	Κατωτ Τιμή	Ανωτ Τιμή	Τελ Σταθμ Τιμή	Τελευταία ζήτηση [7]	Τελευταία προσφορά [7]	Ρ/Ε μετά φ. Χρήσιμ.	Όγκος	Πράξεις	Αξία Συναλλαγών	Χ.Α. Εταιρείας (€) [3,5]	Χαμηλό έτους	Υψηλό έτους	Κλάδος [4]				
		2020	2021	2022																									
3,120,000	0.100	---	---	---	10/08/2023	---	DOTSOFT (ΚΟ)	3.85	---	↘	3.85	31/08/2023	---	---	---	---	3.90	2294@4.24	---	---	---	151,260	7	589,914.00	12,012.00	3.85	3.85	10101010	
11,917,870	0.240	---	---	---	07/07/2023	---	MED A.B.E.E. (ΚΟ)	0.988	---	↘	0.988	31/08/2023	---	---	---	---	---	1500@0.922	3300@0.970	---	---	---	---	---	---	11,774.860	830	1.04	40401020
178,623,895	0.140	---	---	---	31/10/2022	---	SUNRISEMEZZ (ΚΟ)	0.247	-0.20	€	0.248	31/08/2023	0.244	0.240	0.250	0.248	0.246	990@0.245	10@0.247	---	2022	72,698	61	17,896.86	44,120.100	108	0.298	30202010	
86,941,164	0.270	---	---	---	31/10/2022	---	GALAXY COSMOS MEZZ (ΚΟ)	0.540	0.37	ρ	0.538	31/08/2023	0.530	0.530	0.540	0.540	0.536	4000@0.535	908@0.540	1.96	2022	37,167	44	19,903.95	46,948.230	236	0.630	30202010	
1,250,367,229	0.036	---	---	---	09/11/2022	---	PHOENIX VEGA (ΚΟ)	0.055	-0.36	€	0.055	31/08/2023	0.055	0.055	0.057	0.055	0.056	47502@0.055	64681@0.055	14.24	2022	1,531,958	83	85,062.86	68,895.230	038	0.063	30202010	
21,500,000	0.400	---	0.03	---	30/06/2022	06/08/2021	REAL CONSULTING (ΚΟ)	2.73	---	↘	2.73	31/08/2023	2.74	2.67	2.74	2.73	2.71	1400@2.63	150@2.73	12.82	2021	950	10	2,570.50	58,695.00	1.82	2.87	10101010	
309,096,827	0.100	---	---	---	29/09/2020	---	CAIRO MEZZ (ΚΟ)	0.117	0.43	ρ	0.117	31/08/2023	0.118	0.116	0.120	0.117	0.116	6697@0.117	800@0.117	---	2022	111,128	16	12,934.25	36,164.330	085	0.165	30202010	
23,346,786	0.100	---	---	---	12/06/2012	25/08/2023	ΦΟΥΝΤΛΙΚ Α.Ε. (ΚΟ)	0.316	3.95	ρ	0.304	31/08/2023	0.326	0.310	0.326	0.322	0.313	2750@0.318	483@0.322	---	---	35,017	25	10,971.47	7,377.580	300	0.566	50205010	
3,333,500	0.300	---	---	---	13/07/2020	09/12/2008	ΟΠΤΟΗΛΕΚΤΡΟΝΙΚΕΣ ΤΕΧΝΟΛ. (ΚΟ)	2.06	3.52	ρ	1.99	31/08/2023	2.06	2.06	2.06	2.06	2.06	80@1.80	527@1.99	20.08	2022	1	1	2.06	6,867.01	1.71	2.76	10102015	
10,600,010	0.040	---	---	---	19/08/2008	07/05/2008	ΝΤΟΠΛΕΡ (ΚΟ)	0.940	---	↘	0.940	31/08/2023	---	---	---	---	---	---	2620@0.935	---	---	---	---	---	---	9,964.010	595	1.30	50204000
14,791,000	0.360	---	---	---	05/05/2010	12/05/2008	EUROXX (ΚΟ)	4.10	0.49	ρ	4.08	31/08/2023	4.10	4.10	4.10	4.10	4.10	---	650@4.22	92.78	2022	1,900	1	7,790.00	60,643.10	2.22	4.10	30202015	
7,300,000	0.500	---	---	---	038703/07/2023	28/02/2008	MEDITERRA (ΚΟ)	1.40	---	↘	1.40	22/08/2023	---	---	---	---	---	---	200@1.29	10@1.43	36.90	2022	---	---	---	10,220.00	1.24	1.54	45102020
13,902,683	0.100	(0.03)	0.036	0.0421	26/06/2023	02/11/2021	PERFORMANCE TECHNOLOGIES (Κ)	4.63	0.54	ρ	4.60	31/08/2023	4.79	4.57	4.79	4.64	4.63	10@4.63	245@4.64	---	---	7,166	42	33,154.39	64,299.91	3.27	5.14	10101010	
857,210	1.05	---	---	---	08/06/2010	12/03/2010	VIDAVO (ΚΟ)	2.90	---	↘	2.90	29/08/2023	---	---	---	---	---	---	120@2.72	70@2.98	---	2022	---	---	---	2,485.91	2.70	4.16	20101025

Σημειώσεις Μετοχών

Κωδικός Κείμενο σημείωσης

- () - Προσαρμοσμένα Μέρισματα λόγω διανομής Δωρεάν μετοχών.
- * - Τελευταία προσαρμοσμένη τιμή κλεισίματος.
- [1] - Καθαρά μερίσματα.
- [2] - Στη στήλη "Ημερ. Αποκοπής τελευταίου δικαιώματος" αναφέρεται η Ημερομηνία εισαγωγής για Νέες Εταιρείες.
- [3] - Η Χρηματιστηριακή αξία αναφέρεται μόνο στο πλήθος των εισηγμένων μετοχών
- [4] - Η κωδικοποίηση των Κλάδων Οικονομικής Δραστηριότητας του Χ.Α. παρουσιάζονται στο Παράρτημα Α
- [5] - Η Χρηματιστηριακή Αξία αναφέρεται στο σύνολο των κατηγοριών μετοχών (εφόσον έχουν εισαχθεί περισσότερες της μιας κατηγορίες) και δεν αναφέρεται σε επιμέρους κατηγορίες μετοχών μιας εταιρείας.
- [6] - P/E μεγαλύτερο του 100
- [7] - Τελευταία εικόνα του Βιβλίου Εντολών πριν το τέλος της συνεδρίασης

Στοιχεία Συναλλαγών Πακέτων

Μετοχές	Όγκος πακέτου	Τιμή πακέτου	Αξία πακέτου	Ωρα έγκρισης	Σημείωση
DOTSOFT (ΚΟ)	13,260	3.90	51,714.00	12:12:32	20
DOTSOFT (ΚΟ)	13,500	3.90	52,650.00	12:13:27	20
DOTSOFT (ΚΟ)	13,500	3.90	52,650.00	15:10:40	20
DOTSOFT (ΚΟ)	27,000	3.90	105,300.00	15:11:33	20
DOTSOFT (ΚΟ)	28,000	3.90	109,200.00	15:33:32	20
DOTSOFT (ΚΟ)	28,000	3.90	109,200.00	15:39:32	20
DOTSOFT (ΚΟ)	28,000	3.90	109,200.00	15:40:10	20

Σημειώσεις πακέτων

- | | |
|---|------------------------------------|
| 2 - Πακέτο Διακανονισμού SPOT 1 ή SPOT 2 | 11 - Ενεργητικό Εταιρίας > 500 δις |
| 3 - Πακέτο με Short Selling | 12 - Προσφορά προς πώληση μέσω ΧΑ |
| 4 - Πακέτο με Buy to Close | 13 - Εκποιήσεις ΥΠΕΘΟ |
| 6 - Ταυτόχρονη Κατάρτιση | 14 - Πακέτο Αποκατάστασης |
| 7 - Σύμφωνο Επαναγοράς | 15 - Πακέτο Ειδικού Διαπραγματευτή |
| 8 - Επίτευξη Διασποράς (μη εισηγμένων) | 16 - Πακέτο Ανοικτής Πώλησης |
| 9 - Επίτευξη Διασποράς (εισηγμένων) | 18 - Πακέτο Διακανονισμού SPOT 1 |
| 10 - Με Πλειοψηφία του Ελλ. Δημοσίου (> 50 δις) | 20 - Πακέτο Μεθόδου 6-1 |

Στοιχεία Συναλλαγών Δικαιωμάτων

Ημερ. αποκοπής	Έναρξη εξάσκησης	Λήξη εξάσκησης	Λήξη διαπραγμάτευσης	Δικαιώματα	Κατωτ Τιμή	Ανωτ Τιμή	Τιμή κλεισ.	Τελευταία ζήτηση	Τελευταία προσφορά	Όγκος	Πράξεις	Αξία Συναλλαγών
25/08/2023	30/08/2023	12/09/2023	07/09/2023	ΦΟΥΝΤΛΙΝΚ Α.Ε.Β.Ε. ΤΡΟΦ. & ΔΙΑΝΟΜ	0.093	0.100	0.100	---	---	1,374	5	132.50

Ομολογιακά Δάνεια Επιχειρήσεων – ΕΝ.Α. (Μη Μετατρέψιμα)

Πλήθος Εισηγμένων Ομολογίων	Ονομαστική αξία	Τιμή έκδοσης	Σημερινό επιτόκιο	Ημερ. Λήξης	Διάρκεια (έτη)	Σημείωση	Τοκομερίδιο Κοινό	Προτιμησιακό	Μον. Δια πρ.	Ομολογιακά Δάνεια Επιχειρήσεων –	Δεδ. Τόκοι	Αποδ. Λήξη	Καπιω Τιμή	Ανωτ Τιμή	λ ή κλεισ. Προηγ.	Κλείσιμο-ημ/νία	Όγκος	Αξία Συναλλαγών	Τελευταία εντολή Τιμή	Αγορ./ Πώλ.	Ημερομηνία	Έλαχ. Έτους	Μεγ. Έτους	
4,075	1,000.00	1,000.00	4.50	22/12/2026	5	---	4	---	1	Ρ ΕΝΕΡΓΕΙΑ 1 ΕΝΕΡΓΕΙΑΚΗ Α.Ε. (Μη μετατ	9.3750	4.5920	---	---	---	98.7000	31/08/2023	---	---	98.7000	A	01/09/2023	97.5001	101.9390
6,700	1,000.00	1,000.00	4.30	25/07/2024	5	---	17	---	1	M.L.S. ΠΛΗΡΟΦΟΡΙΚΗ Α.Ε. (Μη Μετατρέψι	5.0167	35.7290	---	---	---	74.0000	06/05/2020	---	---	3.0100	A	27/07/2021	74.0000	74.0000
6,500	571.00	1,000.00	5.50	22/12/2024	7	---	12	---	1	ΔΕΛΤΑ ΤΕΧΝΙΚΗ Α.Κ.Β.Ε.Τ.Ε. (Μη Μετατρέ	6.5427	4.1740	100.0000	100.0000	100.0000	100.0000	30/08/2023	33,689	34,075.02	98.5356	A	01/09/2023	96.6510	106.0000

Σημειώσεις Εταιρικών Ομολόγων

Ο Όγκος Συναλλαγών υπολογίζεται ως (Τεμάχια) * (Ονομαστική Τιμή). Η Αξία Συναλλαγών υπολογίζεται ως (Τεμάχια) * (Ονομαστική Τιμή) * (Τιμή %) + (Δεδουλευμένοι Τόκοι).

Οι τιμές συναλλαγών των ομολόγων υπολογίζονται ως ποσοστό επί τοις εκατό (%) της ονομαστικής τους τιμής.

Όλα τα ομόλογα έχουν Ονομαστική Αξία εκπεφρασμένη σε Ευρώ (εκτός εάν σημειώνεται διαφορετικά).



ATHEX
Athens Stock Exchange

Λεωφ. Αθηνών 110 104 42 Αθήνα
110, Athinon Ave. GR 104 42 Athens
tel. (+30)210-33.66.800, fax (+30)210-33.66.101
www.athexgroup.gr