

# 23

## Εναλλακτική Αγορά Ημερήσιο Δελτίο Συναλλακτικής Δραστηριότητας

Alternative Market  
Daily Official List of Trading Activity

Πέμπτη, 10 Αυγούστου, 2023

Έτος: 16 Αύξων Αριθμός Συνεδρίασης: 151



**ATHEX**  
Athens Stock Exchange

**Αποποίηση Ευθύνης:**

Η Ελληνικά Χρηματιστήρια - Χρηματιστήριο Αθηνών Α.Ε. Καταβάλλει κάθε δυνατή προσπάθεια ώστε να διασφαλίσει ότι οι πληροφορίες και τα λοιπά στοιχεία που εμφανίζονται στο Δελτίο

Ημερήσιων Συναλλαγών της Εναλλακτικής Αγοράς (ΕΝ.Α.) είναι ορθά και πλήρη αλλά δεν έχει καμία ευθύνη για ενδεχόμενο λάθος ή παράλειψη στοιχείων και / ή ευθύνη σχετικά με την ακρίβεια, αξιοπιστία, επικαιροποίηση και πληρότητα των παραπάνω πληροφοριών και στοιχείων ή ευθύνη προερχόμενη άμεσα ή έμμεσα από την χρήση των παραπάνω πληροφοριών.

Όλα τα αναγραφόμενα στο Δελτίο Ημερήσιων Συναλλαγών της Εναλλακτικής Αγοράς (ΕΝ.Α.) στοιχεία παρέχονται μόνο για τους σκοπούς της πληροφόρησης και δεν συνιστούν παροχή επενδυτικών συμβουλών ή πρόσκληση για επένδυση σε κινητές αξίες που διαπραγματεύονται στην Ελληνικά Χρηματιστήρια - Χρηματιστήριο Αθηνών Α.Ε.

Αναγνωρίζεται και συμφωνείται ότι όλα τα δικαιώματα επί των πληροφοριών που εμφανίζονται στο Δελτίο Ημερήσιων Συναλλαγών της Εναλλακτικής Αγοράς (ΕΝ.Α.) θα αποτελούν κυριότητα της Εταιρείας και οποιοδήποτε άλλο δικαίωμα συμπεριλαμβανομένου του δικαιώματος πνευματικής ιδιοκτησίας, σήματος κλπ. Ανήκουν στην Ελληνικά Χρηματιστήρια - Χρηματιστήριο Αθηνών Α.Ε.

**Αυστηρώς απαγορεύεται η αναπαραγωγή, αναμετάδοση, διανομή και διαβίβαση με οποιοδήποτε μέσο των στοιχείων και πληροφοριών που αναγράφονται στο Δελτίο Ημερήσιων Συναλλαγών της Εναλλακτικής Αγοράς (ΕΝ.Α.), χωρίς τη συναίνεση της Ελληνικά Χρηματιστήρια - Χρηματιστήριο Αθηνών Α.Ε.**

**Ελληνικά Χρηματιστήρια - Χρηματιστήριο Αθηνών Α.Ε. Συμμετοχών**

Λεωφόρος Αθηνών 110, 10442 Αθήνα, Τηλ: (210) 33.66.800, Fax: (210) 32.13.938

[www.athexgroup.gr](http://www.athexgroup.gr)

**Χρηματιστηριακό Κέντρο Θεσσαλονίκης**

Κατούνη 16-18, Θεσ/νίκη 546 25, Τηλ: (2310) 567.667, Fax: (2310) 530.455

**Συνεγγυητικό Κεφάλαιο Εξασφάλισης Επενδυτικών Υπηρεσιών**

Φειδίου 14-16, Αθήνα 106 78, Τηλ: (210) 33.04.682, Fax: (210) 33.04.155

**Επιτροπή Κεφαλαιαγοράς**

Κολοκοτρώνη 1 & Σταδίου 1, Αθήνα 105 62, Τηλ: (210) 33.77.100, Fax: (210) 33.77.173

Πίνακας Περιεχομένων

**Ενότητα 1: Στατιστικά Στοιχεία Συνεδρίασης**

- Στατιστικά Στοιχεία Συνεδρίασης
- Χρηματιστηριακοί Δείκτες
- Αναλυτικά Στοιχεία Συναλλαγών Αγοράς Χρεογράφων

**Ενότητα 2: Στοιχεία Συναλλαγών Μετοχών**

- Στοιχεία Συναλλαγών Μετοχών
- Σημειώσεις Μετοχών

**Ενότητα 3: Στοιχεία Λοιπών Συναλλαγών Μετοχών**

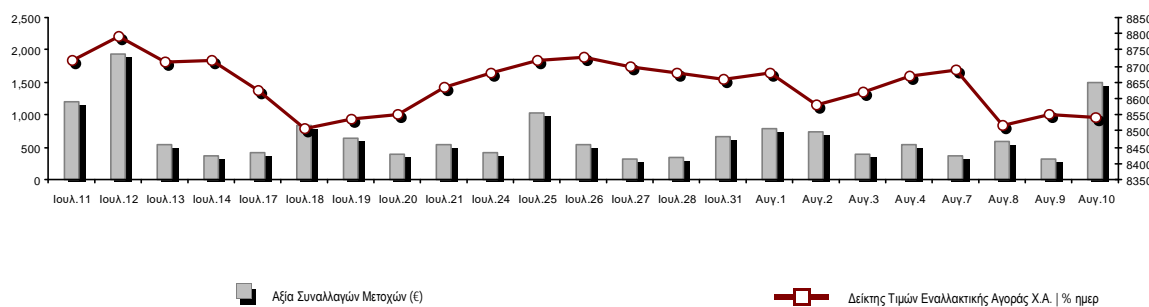
- Στοιχεία Συναλλαγών Πακέτων
- Στοιχεία Συναλλαγών Δικαιωμάτων

**Ενότητα 4: Στοιχεία Συναλλαγών Ομολόγων**

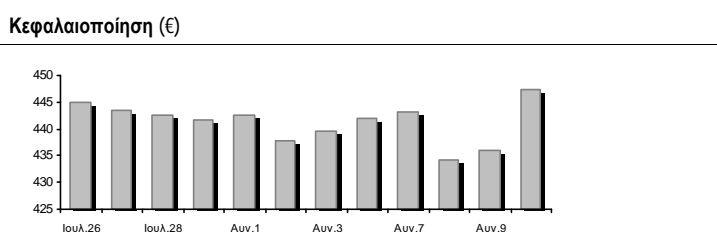
- Ομολογιακά Δάνεια Επιχειρήσεων – ΕΝ.Α. (Μη Μετατρέψιμα)

Στατιστικά Στοιχεία Συνεδρίασης

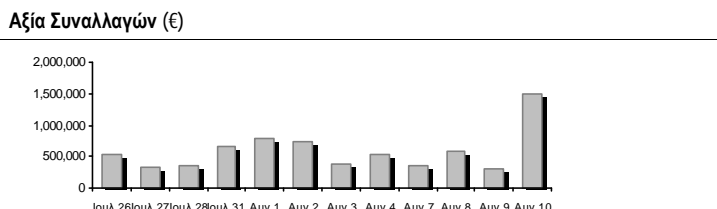
Δείκτης Τιμών ΕΝ.Α. και Αξία Συναλλαγών Μετοχών



<b>Συνολική Αξία Συναλλαγών Μετοχών (€):</b>	1,487,915.37
<b>Κεφαλαιοποίηση (€):</b>	447,459,137.54
Ημερήσια μεταβολή: €   %	11,348,582.57 2.60%
Μέση ετήσια Κεφ/ποίηση: €   % Μετβλ. Μέση προηγ. Έτος	355,821,503.27 52.14%
<b>Δείκτης Τιμών Εναλλακτικής Αγοράς Χ.Α.   % ημερ μετβλ</b>	8,538.77 -0.15%
<b>Κεφαλαιοποίηση Δείκτη ΕΝ.Α. (€)</b>	435,447,137.54
Ημερήσια μεταβολή (€)	-663,417.43

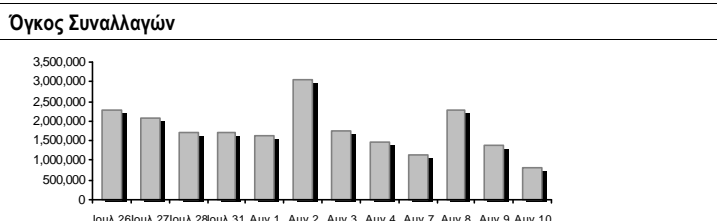


<b>Αξία Συναλλαγών Μετοχών (€)</b>	1,487,915.37
Ημερήσια μεταβολή: €   %	1,174,745.84 375.11%
Μέση Αξία Συν/γων ΥΙD: €   % Μετβλ Μέση προηγ. Έτος	652,261.13 60.19%
<b>Αξία Συναλλαγών Πακέτων μετοχών</b>	1,353,316.00



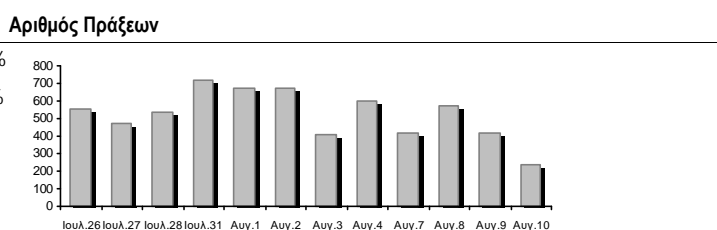
<b>Αξία Συναλλαγών Ομολόγων (χιλ. €)</b>	0.00
--	------

<b>Όγκος Συναλλαγών Μετοχών (τμχ)</b>	824,738.00
Ημερήσια μεταβολή: τμχ   %	-574,516.00 -41.06%
Μέσος Όγκος Συν/γων ΥΙD: τμχ   % Μετβλ Μέσο προηγ. Έτος	4,290,564.09 9.41%
<b>Όγκος Συναλλαγών Πακέτων μετοχών (τεμάχια)</b>	350,600.00



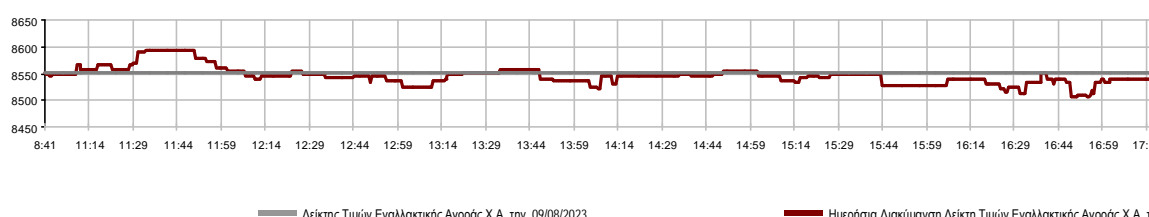
<b>Όγκος Συναλλαγών Ομολόγων</b>	0
----------------------------------	---

<b>Πλήθος Πράξεων Μετοχών</b>	236
Ημερήσια μεταβολή: πλήθος   %	-183 -43.68%
Μέσο Πλήθος Πράξεων ΥΙD: €   % Μετβλ Μέσο προηγ. Έτος	826 43.93%
<b>Πλήθος πακέτων μετοχών</b>	3



<b>Πλήθος συναλλαγών Ομολόγων</b>	0
-----------------------------------	---

Ημερήσια Διακύμανση Δείκτη Τιμών Εναλλακτικής Αγοράς Χ.Α.



## Χρηματιστηριακοί Δείκτες

Ονομασία Δείκτη	10/08/2023	09/08/2023	Δ μον.	Δ %	Κατώτερη	Ανώτερη	Κατ.έτους	Ανωτ.έτους	Ετησ. μεταβ.
Δείκτης Τιμών Εναλλακτικής Αγοράς Χ.Α.	8,538.77 α	8,551.78	-13.01	-0.15%	8,507.72	8,594.37	5,623.29	8,848.18	51.25% #

**Αναλυτικά Στοιχεία Συναλλαγών Αγοράς Χρεογράφων**

		Όλες οι Μετοχές
<b>Σύνολα</b>		12
	Ανοδικές / Καθοδικές / Σταθερές:	6 / 4 / 2
<b>Κεφαλαιοποίηση (€)</b>		447,459,137.54
Μέση Ημερήσια Αξία Συναλλαγών (€)		652,261.13
<b>Αξία Συναλλαγών Μετοχών (€)</b>		1,487,915.37
	Κύριος Πίνακας:	134,599.37
	Πίνακας Προσυμφωνημένων Συναλλαγών:	1,353,316.00
	Πίνακας Εκποιήσεων:	0.00
	Πίνακας Ειδικών Όρων:	0.00
Μέσος Ημερήσιος Όγκος Συναλλαγών		4,290,564
<b>Όγκος Συναλλαγών</b>		824,738
	Κύριος Πίνακας:	474,138
	Πίνακας Προσυμφωνημένων Συναλλαγών:	350,600
	Πίνακας Εκποιήσεων:	0
	Πίνακας Ειδικών Όρων:	0
Μέσο Ημερήσιο Πλήθος Πράξεων		826
<b>Αριθμός Πράξεων</b>		236
	Κύριος Πίνακας:	233
	Πίνακας Προσυμφωνημένων Συναλλαγών:	3
	Πίνακας Εκποιήσεων:	0
	Πίνακας Ειδικών Όρων:	0

**Στοιχεία Συναλλαγών Κλάδων**

Κωδικός	Κλάδοι	Ανοδικές / Καθοδικές / Σταθερές	Αριθμός Πράξεων	Όγκος Συναλλαγών	Αξία Συναλλαγών	% στη Συνολική Αξία
5020	- Βιομηχανικά Προϊόντα & Υπηρεσίες	2 / 0 / 0	3	320	264.80	0.02%
4040	- Εμπόριο	0 / 1 / 0	6	1,130	1,087.00	0.07%
1010	- Τεχνολογία	1 / 1 / 1	81	361,633	1,401,077.97	94.16%
4510	- Τρόφιμα, Ποτά & Καπνοβιομηχανίες	1 / 0 / 0	6	1,350	1,829.76	0.12%
2010	- Υγεία	0 / 0 / 1	1	50	157.00	0.01%
3020	- Χρηματοοικονομικές Υπηρεσίες	2 / 2 / 0	139	460,255	83,498.84	5.61%

**Οι 10 Μετοχές με τη μεγαλύτερη Άνοδο & Πτώση**

Μετοχές με τη μεγαλύτερη Θετική μεταβολή τιμής	Τιμή κλεισ.	Μεταβ.	Μετοχές με τη μεγαλύτερη Αρνητική μεταβολή τιμής	Τιμή κλεισ.	Μεταβ.
ΦΟΥΝΤΛΙΝΚ Α.Ε. (ΚΟ)	0.550	3.77% #	MED A.B.E.E. (ΚΟ)	0.950	-5.00% α
MEDITERRA (ΚΟ)	1.48	2.78% #	REAL CONSULTING (ΚΟ)	2.57	-2.28% α
CAIRO MEZZ (ΚΟ)	0.117	1.30% #	PHOENIX VEGA (ΚΟ)	0.055	-0.90% α
ΝΤΟΠΛΕΡ (ΚΟ)	1.29	0.78% #	SUNRISEMEZZ (ΚΟ)	0.241	-0.21% α
GALAXY COSMOS MEZZ (ΚΟ)	0.529	0.57% #			
PERFORMANCE TECHNOLOGIES (ΚΟ)	4.95	0.51% #			
DOTSOFT (ΚΟ)	3.85	0.00% -			
VIDAVO (ΚΟ)	3.14	0.00% -			

Μετοχές με τη μεγαλύτερη Αξία Συναλλαγών	Αξία (€)	Μεταβ.	Μετοχές με το μεγαλύτερο Όγκο Συναλλαγών	Όγκος	Μεταβ.
DOTSOFT (ΚΟ)	1,353.32	0.00% -	DOTSOFT (ΚΟ)	350,600	0.00% -
GALAXY COSMOS MEZZ (ΚΟ)	48.01	0.57% #	PHOENIX VEGA (ΚΟ)	279,061	-0.90% α
PERFORMANCE TECHNOLOGIES (ΚΟ)	40.41	0.51% #	GALAXY COSMOS MEZZ (ΚΟ)	90,225	0.57% #
SUNRISEMEZZ (ΚΟ)	18.37	-0.21% α	SUNRISEMEZZ (ΚΟ)	76,687	-0.21% α
PHOENIX VEGA (ΚΟ)	15.45	-0.90% α	CAIRO MEZZ (ΚΟ)	14,282	1.30% #
REAL CONSULTING (ΚΟ)	7.35	-2.28% α	PERFORMANCE TECHNOLOGIES (ΚΟ)	8,183	0.51% #
MEDITERRA (ΚΟ)	1.83	2.78% #	REAL CONSULTING (ΚΟ)	2,850	-2.28% α
CAIRO MEZZ (ΚΟ)	1.67	1.30% #	MEDITERRA (ΚΟ)	1,350	2.78% #
MED A.B.E.E. (ΚΟ)	1.09	-5.00% α	MED A.B.E.E. (ΚΟ)	1,130	-5.00% α
VIDAVO (ΚΟ)	0.16	0.00% -	ΦΟΥΝΤΛΙΝΚ Α.Ε. (ΚΟ)	200	3.77% #

Πληθ. Εισηγμ. Μετοχών	Ονομ. Αξία	Μερίσματα [1]			Ημερ. Τελευτ. Αποκοπής Μέρισμα [2]	Αποκοπή Δικαίωμα	Σημ.	Χρεόγραφο	Τιμή κλεισίματος	% μεταβ.	Προηγ. Κλείσιμο-ημ/νία	Άνοιγμα	Κατωτ Τιμή	Ανωτ Τιμή	Τελ Σταθμ Τιμή	Τελευταία ζήτηση [7]	Τελευταία προσφορά [7]	Ρ/Ε μετά φ. Χρήσιμ.	Όγκος	Πράξεις	Αξία Συναλλαγών	Χ.Α. Εταιρείας (€) [3,5]	Χαμηλό έτους	Υψηλό έτους	Κλάδος [4]			
		2020	2021	2022																								
3,120,000	0.100	---	---	---	10/08/2023	---	DOTSOFT (ΚΟ)	3.85	---	↘	3.85	10/08/2023	---	---	---	3.86	50@5.15	---	---	---	350,600	3	1,353,316.00	12,012.00	3.85	3.85	10101010	
11,917,870	0.240	---	---	---	07/07/2023	---	MED A.B.E.E. (ΚΟ)	0.950	-5.00	€	1.00	08/08/2023	1.00	0.950	1.00	0.950	0.962	500@0.940	3020@0.950	---	---	1,130	6	1,087.00	11,321.980	830	1.04	40401020
178,623,895	0.140	---	---	---	31/10/2022	---	SUNRISEMEZZ (ΚΟ)	0.241	-0.21	€	0.241	09/08/2023	0.244	0.234	0.244	0.240	0.239	1000@0.238	2400@0.242	---	2022	76,687	33	18,366.28	42,959.050	108	0.298	30202010
86,941,164	0.270	---	---	---	31/10/2022	---	GALAXY COSMOS MEZZ (ΚΟ)	0.529	0.57	ρ	0.526	09/08/2023	0.522	0.522	0.536	0.530	0.532	3000@0.524	1907@0.530	1.92	2022	90,225	62	48,014.26	45,991.880	236	0.630	30202010
1,250,367,229	0.036	---	---	---	09/11/2022	---	PHOENIX VEGA (ΚΟ)	0.055	-0.90	€	0.056	09/08/2023	0.055	0.055	0.057	0.055	0.055	52123@0.055	10000@0.056	14.24	2022	279,061	33	15,448.17	68,895.230	038	0.063	30202010
21,500,000	0.400	---	0.03	---	30/06/2022	06/08/2021	REAL CONSULTING (ΚΟ)	2.57	-2.28	€	2.63	09/08/2023	2.59	2.56	2.59	2.56	2.58	750@2.55	150@2.59	12.07	2021	2,850	20	7,349.50	55,255.00	1.82	2.83	10101010
309,096,827	0.100	---	---	---	29/09/2020	---	CAIRO MEZZ (ΚΟ)	0.117	1.30	ρ	0.116	09/08/2023	0.114	0.114	0.117	0.117	0.117	15161@0.114	10000@0.115	---	2022	14,282	11	1,670.13	36,164.330	085	0.165	30202010
23,346,786	0.100	---	---	---	12/06/2012	17/09/2019	ΦΟΥΝΤΛΙΝΚ Α.Ε. (ΚΟ)	0.550	3.77	ρ	0.530	08/08/2023	0.550	0.550	0.550	0.550	0.550	500@0.482	20000@0.530	---	---	200	1	110.00	12,840.730	410	0.730	50205010
3,333,500	0.300	---	---	---	13/07/2020	09/12/2008	ΟΠΤΟΗΛΕΚΤΡΟΝΙΚΕΣ ΤΕΧΝΟΛ. (ΚΟ)	2.06	---	↘	2.06	09/08/2023	---	---	---	---	---	100@1.86	529@1.99	20.08	2022	---	---	---	6,867.01	1.71	2.76	10102015
10,600,010	0.040	---	---	---	19/08/2008	07/05/2008	ΝΤΟΠΛΕΡ (ΚΟ)	1.29	0.78	ρ	1.28	03/08/2023	1.29	1.29	1.29	1.29	1.29	---	230@1.29	---	---	120	2	154.80	13,674.010	595	1.29	50204000
14,791,000	0.360	---	---	---	05/05/2010	12/05/2008	EUROXX (ΚΟ)	4.00	---	↘	4.00	19/07/2023	---	---	---	---	---	---	---	90.52	2022	---	---	---	59,164.00	2.22	4.08	30202015
7,300,000	0.500	---	---	---	038703/07/2023	28/02/2008	MEDITERRA (ΚΟ)	1.48	2.78	ρ	1.44	28/07/2023	1.36	1.35	1.48	1.48	1.36	30@1.36	85@1.48	39.01	2022	1,350	6	1,829.76	10,804.00	1.24	1.54	45102020
13,902,683	0.100	(0.03)	0.036	0.0421	26/06/2023	02/11/2021	PERFORMANCE TECHNOLOGIES (Κ)	4.95	0.51	ρ	4.93	09/08/2023	4.93	4.88	5.00	5.00	4.94	440@4.93	500@4.99	---	---	8,183	58	40,412.47	68,818.28	3.27	5.14	10101010
857,210	1.05	---	---	---	08/06/2010	12/03/2010	VIDAVO (ΚΟ)	3.14	---	↘	3.14	03/07/2023	3.14	3.14	3.14	3.14	3.14	50@2.84	251@3.14	---	2022	50	1	157.00	2,691.64	2.70	4.16	20101025

## Σημειώσεις Μετοχών

### Κωδικός Κείμενο σημείωσης

- ( ) - Προσαρμοσμένα Μέρισματά λόγω διανομής Δωρεάν μετοχών.
- \* - Τελευταία προσαρμοσμένη τιμή κλεισίματος.
- [1] - Καθαρά μερίσματα.
- [2] - Στη στήλη "Ημερ. Αποκοπής τελευταίου δικαιώματος" αναφέρεται η Ημερομηνία εισαγωγής για Νέες Εταιρείες.
- [3] - Η Χρηματιστηριακή αξία αναφέρεται μόνο στο πλήθος των εισηγμένων μετοχών
- [4] - Η κωδικοποίηση των Κλάδων Οικονομικής Δραστηριότητας του Χ.Α. παρουσιάζονται στο Παράρτημα Α
- [5] - Η Χρηματιστηριακή Αξία αναφέρεται στο σύνολο των κατηγοριών μετοχών (εφόσον έχουν εισαχθεί περισσότερες της μιας κατηγορίες) και δεν αναφέρεται σε επιμέρους κατηγορίες μετοχών μιας εταιρείας.
- [6] - Ρ/Ε μεγαλύτερο του 100
- [7] - Τελευταία εικόνα του Βιβλίου Εντολών πριν το τέλος της συνεδρίασης

**Στοιχεία Συναλλαγών Πακέτων**

Μετοχές	Όγκος πακέτου	Τιμή πακέτου	Αξία πακέτου	Ωρα έγκρισης	Σημείωση
DOTSOFT (ΚΟ)	152,700	3.86	589,422.00	11:02:43	20
DOTSOFT (ΚΟ)	152,700	3.86	589,422.00	11:03:49	20
DOTSOFT (ΚΟ)	45,200	3.86	174,472.00	11:04:58	20

**Σημειώσεις πακέτων**

- 2 - Πακέτο Διακανονισμού SPOT 1 ή SPOT 2
- 3 - Πακέτο με Short Selling
- 4 - Πακέτο με Buy to Close
- 6 - Ταυτόχρονη Κατάρτιση
- 7 - Σύμφωνο Επαναγοράς
- 8 - Επίτευξη Διασποράς (μη εισηγμένων)
- 9 - Επίτευξη Διασποράς (εισηγμένων)
- 10 - Με Πλειοψηφία του Ελλ. Δημοσίου (> 50 δις)
- 11 - Ενεργητικό Εταιρίας > 500 δις
- 12 - Προσφορά προς πώληση μέσω ΧΑ
- 13 - Εκποιήσεις ΥΠΕΘΟ
- 14 - Πακέτο Αποκατάστασης
- 15 - Πακέτο Ειδικού Διαπραγματευτή
- 16 - Πακέτο Ανοικτής Πώλησης
- 18 - Πακέτο Διακανονισμού SPOT 1
- 20 - Πακέτο Μεθόδου 6-1

## Στοιχεία Συναλλαγών Δικαιωμάτων

Ημερ. αποκοπής	Έναρξη εξάσκησης	Λήξη εξάσκησης	Λήξη διαπραγμάτευσης	Δικαιώματα	Κατωτ Τιμή	Ανωτ Τιμή	Τιμή κλεισ.	Τελευταία ζήτηση	Τελευταία προσφορά	Όγκος	Πράξεις	Αξία Συναλλαγών
-------------------	---------------------	-------------------	-------------------------	------------	---------------	--------------	----------------	---------------------	-----------------------	-------	---------	--------------------

Δεν υπάρχουν Συναλλαγές Δικαιωμάτων.

**Ομολογιακά Δάνεια Επιχειρήσεων – ΕΝ.Α. (Μη Μετατρέψιμα)**

Πλήθος Εισηγμένων Ομολογίων	Ονομαστική αξία	Τιμή έκδοσης	Σημερινό επιτόκιο	Ημερ. Λήξης	Διάρκεια (έτη)	Σημείωση	Τοκομερίδιο		Μον. Διαπρ.	Ομολογιακά Δάνεια Επιχειρήσεων – ΕΝ.Α.	Δεδ. Τόκοι	Αποδ. Λήξη	Καπιωτ. Τιμή	Ανωτ. Τιμή λή κλεισ. Προηγ.	Κλείσιμο-ημ/νία	Όγκος	Αξία Συναλλαγών	Τελευταία εντολή			Μεγ. Έτους			
							Κοινό	Προτιμησιακό										Τιμή	Αγορ./ Πώλ.	Ημερομηνία		Έλαχ. Έτους		
4,075	1,000.00	1,000.00	4.50	22/12/2026	5	---	4	---	1	Ρ ΕΝΕΡΓΕΙΑ 1 ΕΝΕΡΓΕΙΑΚΗ Α.Ε. (Μη μετατ	6.6250	4.5660	---	---	---	98.8000	09/08/2023	---	---	98.4000	A	10/08/2023	97.5001	101.9390
6,700	1,000.00	1,000.00	4.30	25/07/2024	5	---	17	---	1	M.L.S. ΠΛΗΡΟΦΟΡΙΚΗ Α.Ε. (Μη Μετατρέψι	2.3889	33.8740	---	---	---	74.0000	06/05/2020	---	---	3.0100	A	27/07/2021	74.0000	74.0000
6,500	571.00	1,000.00	5.50	22/12/2024	7	---	12	---	1	ΔΕΛΤΑ ΤΕΧΝΙΚΗ Α.Κ.Β.Ε.Τ.Ε. (Μη Μετατρέ	4.6235	4.1850	---	---	---	100.0000	08/08/2023	---	---	99.5000	A	10/08/2023	96.6510	106.0000

**Σημειώσεις Εταιρικών Ομολόγων**

Ο Όγκος Συναλλαγών υπολογίζεται ως (Τεμάχια) \* (Ονομαστική Τιμή). Η Αξία Συναλλαγών υπολογίζεται ως (Τεμάχια) \* (Ονομαστική Τιμή) \* (Τιμή %) + (Δεδουλευμένοι Τόκοι).

Οι τιμές συναλλαγών των ομολόγων υπολογίζονται ως ποσοστό επί τοις εκατό (%) της ονομαστικής τους τιμής.

Όλα τα ομόλογα έχουν Ονομαστική Αξία εκπεφρασμένη σε Ευρώ (εκτός εάν σημειώνεται διαφορετικά).



**ATHEX**  
Athens Stock Exchange

Λεωφ. Αθηνών 110 104 42 Αθήνα  
110, Athinon Ave. GR 104 42 Athens  
tel. (+30)210-33.66.800, fax (+30)210-33.66.101  
[www.athexgroup.gr](http://www.athexgroup.gr)