

# 23

## Εναλλακτική Αγορά Ημερήσιο Δελτίο Συναλλακτικής Δραστηριότητας

Alternative Market  
Daily Official List of Trading Activity

Πέμπτη, 27 Ιουλίου, 2023

Έτος: 16 Αύξων Αριθμός Συνεδρίασης: 141



**ATHEX**  
Athens Stock Exchange

**Αποποίηση Ευθύνης:**

Η Ελληνικά Χρηματιστήρια - Χρηματιστήριο Αθηνών Α.Ε. Καταβάλλει κάθε δυνατή προσπάθεια ώστε να διασφαλίσει ότι οι πληροφορίες και τα λοιπά στοιχεία που εμφανίζονται στο Δελτίο

Ημερήσιων Συναλλαγών της Εναλλακτικής Αγοράς (ΕΝ.Α.) είναι ορθά και πλήρη αλλά δεν έχει καμία ευθύνη για ενδεχόμενο λάθος ή παράλειψη στοιχείων και / ή ευθύνη σχετικά με την ακρίβεια, αξιοπιστία, επικαιροποίηση και πληρότητα των παραπάνω πληροφοριών και στοιχείων ή ευθύνη προερχόμενη άμεσα ή έμμεσα από την χρήση των παραπάνω πληροφοριών.

Όλα τα αναγραφόμενα στο Δελτίο Ημερήσιων Συναλλαγών της Εναλλακτικής Αγοράς (ΕΝ.Α.) στοιχεία παρέχονται μόνο για τους σκοπούς της πληροφόρησης και δεν συνιστούν παροχή επενδυτικών συμβουλών ή πρόσκληση για επένδυση σε κινητές αξίες που διαπραγματεύονται στην Ελληνικά Χρηματιστήρια - Χρηματιστήριο Αθηνών Α.Ε.

Αναγνωρίζεται και συμφωνείται ότι όλα τα δικαιώματα επί των πληροφοριών που εμφανίζονται στο Δελτίο Ημερήσιων Συναλλαγών της Εναλλακτικής Αγοράς (ΕΝ.Α.) θα αποτελούν κυριότητα της Εταιρείας και οποιοδήποτε άλλο δικαίωμα συμπεριλαμβανομένου του δικαιώματος πνευματικής ιδιοκτησίας, σήματος κλπ. Ανήκουν στην Ελληνικά Χρηματιστήρια - Χρηματιστήριο Αθηνών Α.Ε.

**Αυστηρώς απαγορεύεται η αναπαραγωγή, αναμετάδοση, διανομή και διαβίβαση με οποιοδήποτε μέσο των στοιχείων και πληροφοριών που αναγράφονται στο Δελτίο Ημερήσιων Συναλλαγών της Εναλλακτικής Αγοράς (ΕΝ.Α.), χωρίς τη συναίνεση της Ελληνικά Χρηματιστήρια - Χρηματιστήριο Αθηνών Α.Ε.**

**Ελληνικά Χρηματιστήρια - Χρηματιστήριο Αθηνών Α.Ε. Συμμετοχών**

Λεωφόρος Αθηνών 110, 10442 Αθήνα, Τηλ: (210) 33.66.800, Fax: (210) 32.13.938

[www.athexgroup.gr](http://www.athexgroup.gr)

**Χρηματιστηριακό Κέντρο Θεσσαλονίκης**

Κατούνη 16-18, Θεσ/νίκη 546 25, Τηλ: (2310) 567.667, Fax: (2310) 530.455

**Συνεγγυητικό Κεφάλαιο Εξασφάλισης Επενδυτικών Υπηρεσιών**

Φειδίου 14-16, Αθήνα 106 78, Τηλ: (210) 33.04.682, Fax: (210) 33.04.155

**Επιτροπή Κεφαλαιαγοράς**

Κολοκοτρώνη 1 & Σταδίου 1, Αθήνα 105 62, Τηλ: (210) 33.77.100, Fax: (210) 33.77.173

Πίνακας Περιεχομένων

**Ενότητα 1: Στατιστικά Στοιχεία Συνεδρίασης**

Στατιστικά Στοιχεία Συνεδρίασης  
Χρηματιστηριακοί Δείκτες  
Αναλυτικά Στοιχεία Συναλλαγών Αγοράς Χρεογράφων

**Ενότητα 2: Στοιχεία Συναλλαγών Μετοχών**

Στοιχεία Συναλλαγών Μετοχών  
Σημειώσεις Μετοχών

**Ενότητα 3: Στοιχεία Λοιπών Συναλλαγών Μετοχών**

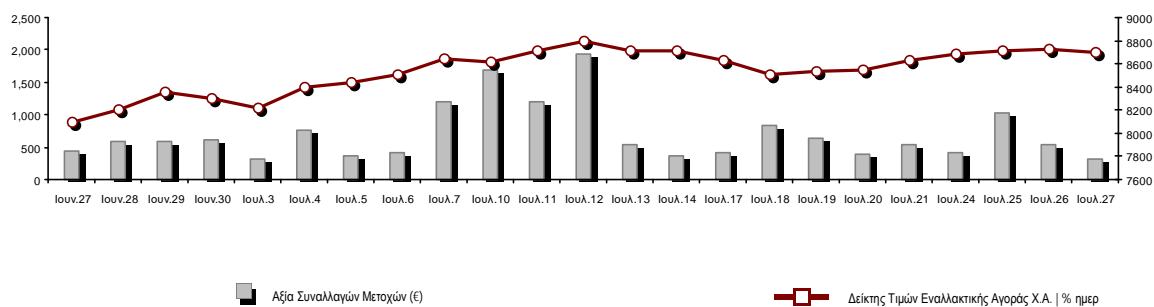
Στοιχεία Συναλλαγών Πακέτων  
Στοιχεία Συναλλαγών Δικαιωμάτων

**Ενότητα 4: Στοιχεία Συναλλαγών Ομολόγων**

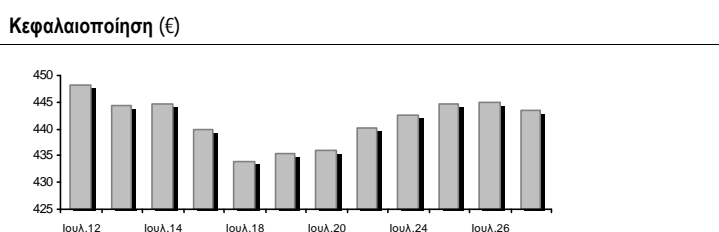
Ομολογιακά Δάνεια Επιχειρήσεων – ΕΝ.Α. (Μη Μετατρέψιμα)

Στατιστικά Στοιχεία Συνεδρίασης

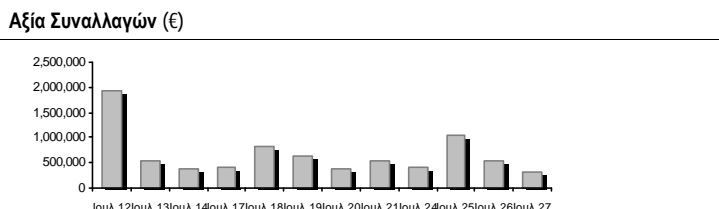
Δείκτης Τιμών ΕΝ.Α. και Αξία Συναλλαγών Μετοχών



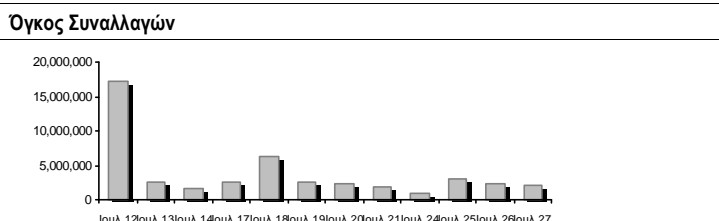
<b>Συνολική Αξία Συναλλαγών Μετοχών (€):</b>	324,034.41
<b>Κεφαλαιοποίηση (€):</b>	443,560,866.48
Ημερήσια μεταβολή: €   %	-1,504,236.43 -0.34%
Μέση ετήσια Κεφ/ποίηση: €   % Μετβλ. Μέση προηγ. Έτος	349,801,074.74 50.82%
<b>Δείκτης Τιμών Εναλλακτικής Αγοράς Χ.Α.   % ημερ μετβλ</b>	8,697.88 -0.34%
<b>Κεφαλαιοποίηση Δείκτη ΕΝ.Α. (€)</b>	443,560,866.48
Ημερήσια μεταβολή (€)	-1,504,236.43



<b>Αξία Συναλλαγών Μετοχών (€)</b>	324,034.41
Ημερήσια μεταβολή: €   %	-211,518.02 -39.50%
Μέση Αξία Συν/γών ΥΙD: €   % Μετβλ Μέση προηγ. Έτος	654,654.35 60.78%
<b>Αξία Συναλλαγών Πακέτων μετοχών</b>	0.00
<b>Αξία Συναλλαγών Ομολόγων (χιλ. €)</b>	0.00

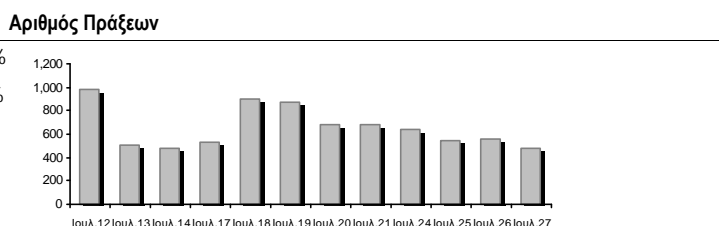


<b>Όγκος Συναλλαγών Μετοχών (τμχ)</b>	2,082,064.00
Ημερήσια μεταβολή: τμχ   %	-204,535.00 -8.94%
Μέσος Όγκος Συν/γών ΥΙD: τμχ   % Μετβλ Μέσο προηγ. Έτος	4,474,646.44 14.10%
<b>Όγκος Συναλλαγών Πακέτων μετοχών (τεμάχια)</b>	0.00



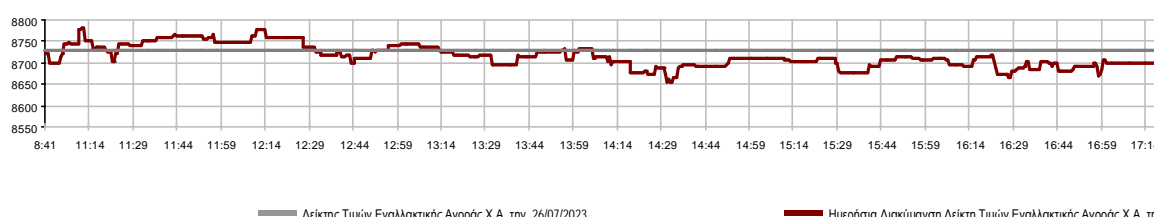
<b>Όγκος Συναλλαγών Ομολόγων</b>	0
----------------------------------	---

<b>Πλήθος Πράξεων Μετοχών</b>	475
Ημερήσια μεταβολή: πλήθος   %	-82 -14.72%
Μέσο Πλήθος Πράξεων ΥΙD: €   % Μετβλ Μέσο προηγ. Έτος	847 47.65%
<b>Πλήθος πακέτων μετοχών</b>	0



<b>Πλήθος συναλλαγών Ομολόγων</b>	0
-----------------------------------	---

Ημερήσια Διακύμανση Δείκτη Τιμών Εναλλακτικής Αγοράς Χ.Α.



## Χρηματιστηριακοί Δείκτες

Ονομασία Δείκτη	27/07/2023	26/07/2023	Δ μον.	Δ %	Κατώτερη	Ανώτερη	Κατ.έτους	Ανωτ.έτους	Ετησ. μεταβ.
Δείκτης Τιμών Εναλλακτικής Αγοράς Χ.Α.	8,697.88 €	8,727.37	-29.49	-0.34%	8,654.99	8,782.50	5,623.29	8,848.18	54.07% #

**Αναλυτικά Στοιχεία Συναλλαγών Αγοράς Χρεογράφων**

		Όλες οι Μετοχές
<b>Σύνολα</b>		9
	Ανοδικές / Καθοδικές / Σταθερές:	1 / 6 / 2
<b>Κεφαλαιοποίηση (€)</b>		443,560,866.48
Μέση Ημερήσια Αξία Συναλλαγών (€)		654,654.35
<b>Αξία Συναλλαγών Μετοχών (€)</b>		324,034.41
	Κύριος Πίνακας:	324,034.41
	Πίνακας Προσυμφωνημένων Συναλλαγών:	0.00
	Πίνακας Εκποιήσεων:	0.00
	Πίνακας Ειδικών Όρων:	0.00
Μέσος Ημερήσιος Όγκος Συναλλαγών		4,474,646
<b>Όγκος Συναλλαγών</b>		2,082,064
	Κύριος Πίνακας:	2,082,064
	Πίνακας Προσυμφωνημένων Συναλλαγών:	0
	Πίνακας Εκποιήσεων:	0
	Πίνακας Ειδικών Όρων:	0
Μέσο Ημερήσιο Πλήθος Πράξεων		847
<b>Αριθμός Πράξεων</b>		475
	Κύριος Πίνακας:	475
	Πίνακας Προσυμφωνημένων Συναλλαγών:	0
	Πίνακας Εκποιήσεων:	0
	Πίνακας Ειδικών Όρων:	0

**Στοιχεία Συναλλαγών Κλάδων**

Κωδικός	Κλάδοι	Ανοδικές / Καθοδικές / Σταθερές	Αριθμός Πράξεων	Όγκος Συναλλαγών	Αξία Συναλλαγών	% στη Συνολική Αξία
5020	- Βιομηχανικά Προϊόντα & Υπηρεσίες	0 / 0 / 1	7	2,050	2,185.66	0.67%
4040	- Εμπόριο	0 / 1 / 0	20	4,500	4,246.52	1.31%
1010	- Τεχνολογία	1 / 1 / 0	78	21,968	88,220.40	27.23%
4510	- Τρόφιμα, Ποτά & Καπνοβιομηχανίες	0 / 1 / 0	3	510	704.20	0.22%
2010	- Υγεία	0 / 0 / 0	---	---	---	---
3020	- Χρηματοοικονομικές Υπηρεσίες	0 / 3 / 1	367	2,053,036	228,677.63	70.57%

**Οι 10 Μετοχές με τη μεγαλύτερη Άνοδο & Πτώση**

Μετοχές με τη μεγαλύτερη Θετική μεταβολή τιμής	Τιμή κλεισ.	Μεταβ.	Μετοχές με τη μεγαλύτερη Αρνητική μεταβολή τιμής	Τιμή κλεισ.	Μεταβ.
PERFORMANCE TECHNOLOGIES (ΚΟ)	4.84	1.26% #	MEDITERRA (ΚΟ)	1.42	-4.05% α
SUNRISEMEZZ (ΚΟ)	0.262	0.00% -	REAL CONSULTING (ΚΟ)	2.41	-1.63% α
ΝΤΟΠΛΕΡ (ΚΟ)	1.09	0.00% -	GALAXY COSMOS MEZZ (ΚΟ)	0.594	-1.00% α
			CAIRO MEZZ (ΚΟ)	0.118	-0.84% α
			MED A.B.E.E. (ΚΟ)	0.974	-0.72% α
			PHOENIX VEGA (ΚΟ)	0.059	-0.17% α

Μετοχές με τη μεγαλύτερη Αξία Συναλλαγών	Αξία (€)	Μεταβ.	Μετοχές με το μεγαλύτερο Όγκο Συναλλαγών	Όγκος	Μεταβ.
PHOENIX VEGA (ΚΟ)	86.59	-0.17% α	PHOENIX VEGA (ΚΟ)	1,473,176	-0.17% α
PERFORMANCE TECHNOLOGIES (ΚΟ)	70.42	1.26% #	SUNRISEMEZZ (ΚΟ)	257,180	0.00% -
SUNRISEMEZZ (ΚΟ)	67.68	0.00% -	CAIRO MEZZ (ΚΟ)	246,662	-0.84% α
GALAXY COSMOS MEZZ (ΚΟ)	45.26	-1.00% α	GALAXY COSMOS MEZZ (ΚΟ)	76,018	-1.00% α
CAIRO MEZZ (ΚΟ)	29.15	-0.84% α	PERFORMANCE TECHNOLOGIES (ΚΟ)	14,638	1.26% #
REAL CONSULTING (ΚΟ)	17.80	-1.63% α	REAL CONSULTING (ΚΟ)	7,330	-1.63% α
MED A.B.E.E. (ΚΟ)	4.25	-0.72% α	MED A.B.E.E. (ΚΟ)	4,500	-0.72% α
ΝΤΟΠΛΕΡ (ΚΟ)	2.19	0.00% -	ΝΤΟΠΛΕΡ (ΚΟ)	2,050	0.00% -
MEDITERRA (ΚΟ)	0.70	-4.05% α	MEDITERRA (ΚΟ)	510	-4.05% α

Πληθ. Εισηγμ. Μετοχών	Ονομ. Αξία	Μερίσματα [1]			Ημερ. Τελευτ. Αποκοπής Μέρισμα [2]	Αποκοπή Δικαίωμα	Σημ.	Χρεόγραφα	Τιμή κλεισίματος	% μεταβ.	Προηγ. Κλείσιμο- ημ/νία	Άνοιγμα	Κατωτ Τιμή	Ανωτ Τιμή	Τελ Σταθμ Τιμή	Τελευταία ζήτηση [7]	Τελευταία προσφορά [7]	Ρ/Ε μετά φ.	Χρήσιμ.	Όγκος	Πράξεις	Αξία Συναλλαγών	Χ.Α. Εταιρείας (€) [3,5]	Χαμηλό έτους	Υψηλό έτους	Κλάδος [4]		
		2020	2021	2022																								
11,917,870	0.240	---	---	---	07/07/2023	---	MED A.B.E.E. (ΚΟ)	0.974	-0.72	€	0.981	26/07/2023	0.990	0.930	0.990	0.975	0.944	250@0.965	489@0.975	---	---	4,500	20	4,246.52	11,610.390.830	1.04	40401020	
178,623,895	0.140	---	---	---	31/10/2022	---	SUNRISEMEZZ (ΚΟ)	0.262	---	γ	0.262	26/07/2023	0.262	0.261	0.268	0.262	0.263	16603@0.262	1092@0.264	---	2022	257,180	103	67,678.43	46,799.460.108	0.298	30202010	
86,941,164	0.270	---	---	---	31/10/2022	---	GALAXY COSMOS MEZZ (ΚΟ)	0.594	-1.00	€	0.600	26/07/2023	0.587	0.587	0.600	0.596	0.595	1700@0.591	9704@0.596	2.15	2022	76,018	87	45,261.96	51,643.050.236	0.630	30202010	
1,250,367,229	0.036	---	---	---	09/11/2022	---	PHOENIX VEGA (ΚΟ)	0.059	-0.17	€	0.059	26/07/2023	0.058	0.058	0.059	0.059	0.059	30000@0.058	2354@0.059	15.18	2022	1,473,176	126	86,591.74	73,396.560.038	0.063	30202010	
21,500,000	0.400	---	0.03	---	30/06/2022	06/08/2021	REAL CONSULTING (ΚΟ)	2.41	-1.63	€	2.45	26/07/2023	2.48	2.40	2.48	2.40	2.43	550@2.40	1820@2.45	11.32	2021	7,330	21	17,797.93	51,815.00	1.82	2.50	10101010
309,096,827	0.100	---	---	---	29/09/2020	---	CAIRO MEZZ (ΚΟ)	0.118	-0.84	€	0.119	26/07/2023	0.120	0.117	0.120	0.119	0.118	5000@0.119	7583@0.120	---	2022	246,662	51	29,145.50	36,473.430.085	0.165	30202010	
23,346,786	0.100	---	---	---	12/06/2012	17/09/2019	ΦΟΥΝΤΛΙΝΚ Α.Ε. (ΚΟ)	0.595	---	γ	0.595	26/07/2023	---	---	---	---	---	390@0.565	600@0.590	---	---	---	---	---	13,891.340.410	0.730	50205010	
3,333,500	0.300	---	---	---	13/07/2020	09/12/2008	ΟΠΤΟΗΛΕΚΤΡΟΝΙΚΕΣ ΤΕΧΝΟΛ. (ΚΟ)	2.06	---	γ	2.06	26/07/2023	---	---	---	---	---	---	100@2.06	20.08	2022	---	---	---	6,867.01	1.71	2.76	10102015
10,600,010	0.040	---	---	---	19/08/2008	07/05/2008	ΝΤΟΠΛΕΡ (ΚΟ)	1.09	---	γ	1.09	26/07/2023	1.09	1.04	1.13	1.13	1.07	---	2950@1.13	---	---	2,050	7	2,185.66	11,554.010.595	1.15	50204000	
14,791,000	0.360	---	---	---	05/05/2010	12/05/2008	EUROXX (ΚΟ)	4.00	---	γ	4.00	19/07/2023	---	---	---	---	---	---	---	90.52	2022	---	---	---	59,164.00	2.22	4.08	30202015
7,300,000	0.500	---	---	---	03/07/2023	28/02/2008	MEDITERRA (ΚΟ)	1.42	-4.05	€	1.48	26/07/2023	1.38	1.38	1.42	1.42	1.38	100@1.40	24@1.42	37.43	2022	510	3	704.20	10,366.00	1.24	1.54	45102020
13,902,683	0.100	(0.03)	0.036	0.0421	26/06/2023	02/11/2021	PERFORMANCE TECHNOLOGIES (Κ)	4.84	1.26	ρ	4.78	26/07/2023	4.81	4.76	4.87	4.85	4.81	100@4.77	90@4.85	---	---	14,638	57	70,422.47	67,288.99	3.27	4.95	10101010
857,210	1.05	---	---	---	08/06/2010	12/03/2010	VIDAVO (ΚΟ)	3.14	---	γ	3.14	03/07/2023	---	---	---	---	---	335@2.84	335@3.14	---	2022	---	---	---	2,691.64	2.70	4.16	20101025

## Σημειώσεις Μετοχών

### Κωδικός Κείμενο σημείωσης

- ( ) - Προσαρμοσμένα Μέρισματά λόγω διανομής Δωρεάν μετοχών.
- \* - Τελευταία προσαρμοσμένη τιμή κλεισίματος.
- [1] - Καθαρά μερίσματα.
- [2] - Στη στήλη "Ημερ. Αποκοπής τελευταίου δικαιώματος" αναφέρεται η Ημερομηνία εισαγωγής για Νέες Εταιρείες.
- [3] - Η Χρηματιστηριακή αξία αναφέρεται μόνο στο πλήθος των εισηγμένων μετοχών
- [4] - Η κωδικοποίηση των Κλάδων Οικονομικής Δραστηριότητας του Χ.Α. παρουσιάζονται στο Παράρτημα Α
- [5] - Η Χρηματιστηριακή Αξία αναφέρεται στο σύνολο των κατηγοριών μετοχών (εφόσον έχουν εισαχθεί περισσότερες της μιας κατηγορίες) και δεν αναφέρεται σε επιμέρους κατηγορίες μετοχών μιας εταιρείας.
- [6] - Ρ/Ε μεγαλύτερο του 100
- [7] - Τελευταία εικόνα του Βιβλίου Εντολών πριν το τέλος της συνεδρίασης

## Στοιχεία Συναλλαγών Πακέτων

Μετοχές	Όγκος πακέτου	Τιμή πακέτου	Αξία πακέτου	Ωρα έγκρισης	Σημείωση
---------	---------------	--------------	--------------	--------------	----------

Δεν υπάρχουν Συναλλαγές Πακέτων.

## Σημειώσεις πακέτων

- |   |                                    |
|---|------------------------------------|
| 2 - Πακέτο Διακανονισμού SPOT 1 ή SPOT 2        | 11 - Ενεργητικό Εταιρίας > 500 δις |
| 3 - Πακέτο με Short Selling                     | 12 - Προσφορά προς πώληση μέσω ΧΑ  |
| 4 - Πακέτο με Buy to Close                      | 13 - Εκποιήσεις ΥΠΕΘΟ              |
| 6 - Ταυτόχρονη Κατάρτιση                        | 14 - Πακέτο Αποκατάστασης          |
| 7 - Σύμφωνο Επαναγοράς                          | 15 - Πακέτο Ειδικού Διαπραγματευτή |
| 8 - Επίτευξη Διασποράς (μη εισηγμένων)          | 16 - Πακέτο Ανοικτής Πώλησης       |
| 9 - Επίτευξη Διασποράς (εισηγμένων)             | 18 - Πακέτο Διακανονισμού SPOT 1   |
| 10 - Με Πλειοψηφία του Ελλ. Δημοσίου (> 50 δις) | 20 - Πακέτο Μεθόδου 6-1            |

## Στοιχεία Συναλλαγών Δικαιωμάτων

Ημερ. αποκοπής	Έναρξη εξάσκησης	Λήξη εξάσκησης	Λήξη διαπραγμάτευσης	Δικαιώματα	Κατω Τιμή	Ανω Τιμή	Τιμή κλεισ.	Τελευταία ζήτηση	Τελευταία προσφορά	Όγκος	Πράξεις	Αξία Συναλλαγών
-------------------	---------------------	-------------------	-------------------------	------------	--------------	-------------	----------------	---------------------	-----------------------	-------	---------	--------------------

Δεν υπάρχουν Συναλλαγές Δικαιωμάτων.

**Ομολογιακά Δάνεια Επιχειρήσεων – ΕΝ.Α. (Μη Μετατρέψιμα)**

Πλήθος Εισηγμένων Ομολογίων	Ονομαστική αξία	Τιμή έκδοσης	Σημερινό επιτόκιο	Ημερ. Λήξης	Διάρκεια (έτη)	Σημείωση	Τοκομερίδιο		Μον. Διαπρ.	Ομολογιακά Δάνεια Επιχειρήσεων – ΕΝ.Α.	Δεδ. Τόκοι	Αποδ. Λήξη	Καπιωτ. Τιμή	Ανωτ. Τιμή	λ ή κλεισ. Προηγ.	Κλείσιμο-ημ/νία	Όγκος	Αξία Συναλλαγών	Τελευταία εντολή			Έλαχ. Έτους	Μεγ. Έτους	
							Κοινό	Προτιμησιακό											Τιμή	Αγορ./ Πώλ.	Ημερομηνία			
4,075	1,000.00	1,000.00	4.50	22/12/2026	5	---	4	---	1	Ρ ΕΝΕΡΓΕΙΑ 1 ΕΝΕΡΓΕΙΑΚΗ Α.Ε. (Μη μετατ	4.8750	4.2370	---	---	---	99.8650	13/07/2023	---	---	98.1505	A	27/07/2023	97.5001	101.9390
6,700	1,000.00	1,000.00	4.30	25/07/2024	5	---	17	---	1	M.L.S. ΠΛΗΡΟΦΟΡΙΚΗ Α.Ε. (Μη Μετατρέψι	0.7167	32.8120	---	---	---	74.0000	06/05/2020	---	---	3.0100	A	27/07/2021	74.0000	74.0000
6,500	571.00	1,000.00	5.50	22/12/2024	7	---	12	---	1	ΔΕΛΤΑ ΤΕΧΝΙΚΗ Α.Κ.Β.Ε.Τ.Ε. (Μη Μετατρέ	3.4022	4.1920	---	---	---	100.0000	26/07/2023	---	---	99.0001	A	27/07/2023	96.6510	106.0000

**Σημειώσεις Εταιρικών Ομολόγων**

Ο Όγκος Συναλλαγών υπολογίζεται ως (Τεμάχια) \* (Ονομαστική Τιμή). Η Αξία Συναλλαγών υπολογίζεται ως (Τεμάχια) \* (Ονομαστική Τιμή) \* (Τιμή %) + (Δεδουλευμένοι Τόκοι).

Οι τιμές συναλλαγών των ομολόγων υπολογίζονται ως ποσοστό επί τοις εκατό (%) της ονομαστικής τους τιμής.

Όλα τα ομόλογα έχουν Ονομαστική Αξία εκπεφρασμένη σε Ευρώ (εκτός εάν σημειώνεται διαφορετικά).



**ATHEX**  
Athens Stock Exchange

Λεωφ. Αθηνών 110 104 42 Αθήνα  
110, Athinon Ave. GR 104 42 Athens  
tel. (+30)210-33.66.800, fax (+30)210-33.66.101  
[www.athexgroup.gr](http://www.athexgroup.gr)