

# 23

## Εναλλακτική Αγορά Ημερήσιο Δελτίο Συναλλακτικής Δραστηριότητας

Alternative Market  
Daily Official List of Trading Activity

Τετάρτη, 26 Ιουλίου, 2023

Έτος: 16 Αύξων Αριθμός Συνεδρίασης: 140



**ATHEX**  
Athens Stock Exchange

**Αποποίηση Ευθύνης:**

Η Ελληνικά Χρηματιστήρια - Χρηματιστήριο Αθηνών Α.Ε. Καταβάλλει κάθε δυνατή προσπάθεια ώστε να διασφαλίσει ότι οι πληροφορίες και τα λοιπά στοιχεία που εμφανίζονται στο Δελτίο

Ημερήσιων Συναλλαγών της Εναλλακτικής Αγοράς (ΕΝ.Α.) είναι ορθά και πλήρη αλλά δεν έχει καμία ευθύνη για ενδεχόμενο λάθος ή παράλειψη στοιχείων και / ή ευθύνη σχετικά με την ακρίβεια, αξιοπιστία, επικαιροποίηση και πληρότητα των παραπάνω πληροφοριών και στοιχείων ή ευθύνη προερχόμενη άμεσα ή έμμεσα από την χρήση των παραπάνω πληροφοριών.

Όλα τα αναγραφόμενα στο Δελτίο Ημερήσιων Συναλλαγών της Εναλλακτικής Αγοράς (ΕΝ.Α.) στοιχεία παρέχονται μόνο για τους σκοπούς της πληροφόρησης και δεν συνιστούν παροχή επενδυτικών συμβουλών ή πρόσκληση για επένδυση σε κινητές αξίες που διαπραγματεύονται στην Ελληνικά Χρηματιστήρια - Χρηματιστήριο Αθηνών Α.Ε.

Αναγνωρίζεται και συμφωνείται ότι όλα τα δικαιώματα επί των πληροφοριών που εμφανίζονται στο Δελτίο Ημερήσιων Συναλλαγών της Εναλλακτικής Αγοράς (ΕΝ.Α.) θα αποτελούν κυριότητα της Εταιρείας και οποιοδήποτε άλλο δικαίωμα συμπεριλαμβανομένου του δικαιώματος πνευματικής ιδιοκτησίας, σήματος κλπ. Ανήκουν στην Ελληνικά Χρηματιστήρια - Χρηματιστήριο Αθηνών Α.Ε.

**Αυστηρώς απαγορεύεται η αναπαραγωγή, αναμετάδοση, διανομή και διαβίβαση με οποιοδήποτε μέσο των στοιχείων και πληροφοριών που αναγράφονται στο Δελτίο Ημερήσιων Συναλλαγών της Εναλλακτικής Αγοράς (ΕΝ.Α.), χωρίς τη συναίνεση της Ελληνικά Χρηματιστήρια - Χρηματιστήριο Αθηνών Α.Ε.**

**Ελληνικά Χρηματιστήρια - Χρηματιστήριο Αθηνών Α.Ε. Συμμετοχών**

Λεωφόρος Αθηνών 110, 10442 Αθήνα, Τηλ: (210) 33.66.800, Fax: (210) 32.13.938

[www.athexgroup.gr](http://www.athexgroup.gr)

**Χρηματιστηριακό Κέντρο Θεσσαλονίκης**

Κατούνη 16-18, Θεσ/νίκη 546 25, Τηλ: (2310) 567.667, Fax: (2310) 530.455

**Συνεγγυητικό Κεφάλαιο Εξασφάλισης Επενδυτικών Υπηρεσιών**

Φειδίου 14-16, Αθήνα 106 78, Τηλ: (210) 33.04.682, Fax: (210) 33.04.155

**Επιτροπή Κεφαλαιαγοράς**

Κολοκοτρώνη 1 & Σταδίου 1, Αθήνα 105 62, Τηλ: (210) 33.77.100, Fax: (210) 33.77.173

Πίνακας Περιεχομένων

**Ενότητα 1: Στατιστικά Στοιχεία Συνεδρίασης**

- Στατιστικά Στοιχεία Συνεδρίασης
- Χρηματιστηριακοί Δείκτες
- Αναλυτικά Στοιχεία Συναλλαγών Αγοράς Χρεογράφων

**Ενότητα 2: Στοιχεία Συναλλαγών Μετοχών**

- Στοιχεία Συναλλαγών Μετοχών
- Σημειώσεις Μετοχών

**Ενότητα 3: Στοιχεία Λοιπών Συναλλαγών Μετοχών**

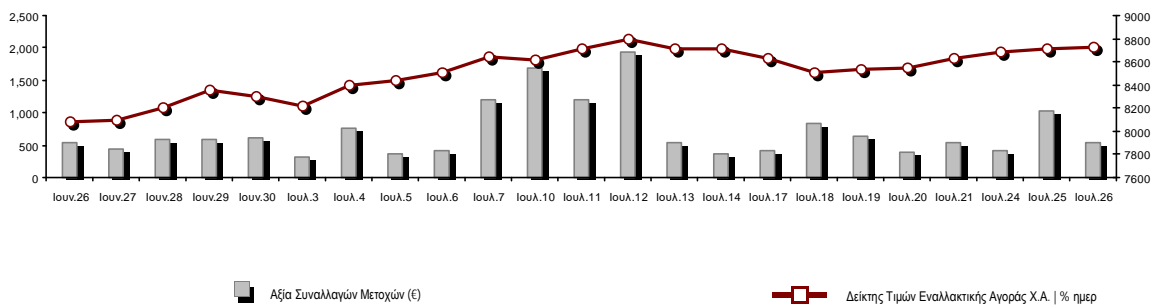
- Στοιχεία Συναλλαγών Πακέτων
- Στοιχεία Συναλλαγών Δικαιωμάτων

**Ενότητα 4: Στοιχεία Συναλλαγών Ομολόγων**

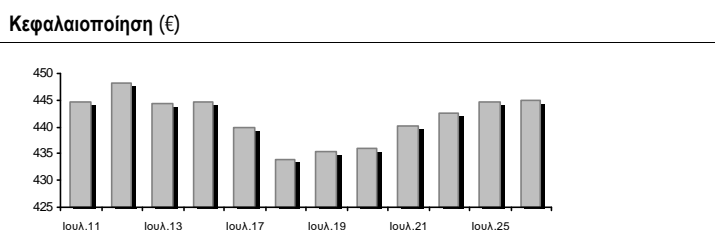
- Ομολογιακά Δάνεια Επιχειρήσεων – ΕΝ.Α. (Μη Μετατρέψιμα)

Στατιστικά Στοιχεία Συνεδρίασης

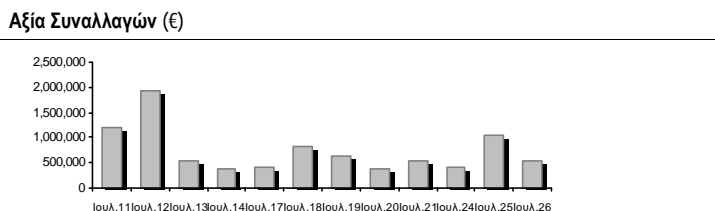
Δείκτης Τιμών ΕΝ.Α. και Αξία Συναλλαγών Μετοχών



<b>Συνολική Αξία Συναλλαγών Μετοχών (€):</b>	535,552.43
<b>Κεφαλαιοποίηση (€):</b>	445,065,102.91
Ημερήσια μεταβολή: €   %	567,012.20 0.13%
Μέση ετήσια Κεφ/ποίηση: €   % Μετβλ. Μέση προηγ. Έτος	349,131,361.94 51.33%
<b>Δείκτης Τιμών Εναλλακτικής Αγοράς Χ.Α.   % ημερ μετβλ</b>	8,727.37 0.13%
<b>Κεφαλαιοποίηση Δείκτη ΕΝ.Α. (€)</b>	445,065,102.91
Ημερήσια μεταβολή (€)	567,012.20

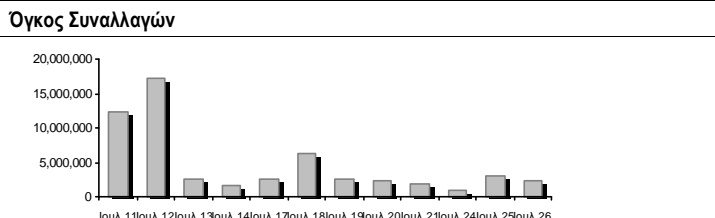


<b>Αξία Συναλλαγών Μετοχών (€)</b>	535,552.43
Ημερήσια μεταβολή: €   %	-505,925.60 -48.58%
Μέση Αξία Συν/γών ΥΙD: €   % Μετβλ Μέση προηγ. Έτος	657,015.92 61.36%
<b>Αξία Συναλλαγών Πακέτων μετοχών</b>	192,180.15



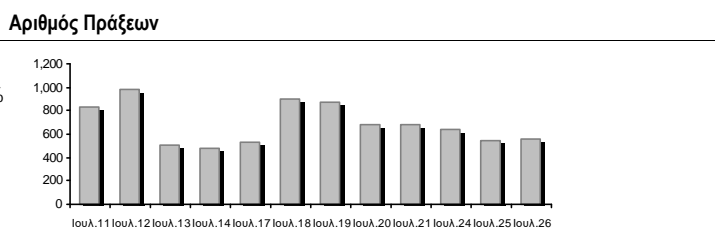
<b>Αξία Συναλλαγών Ομολόγων (χιλ. €)</b>	10.33
--	-------

<b>Όγκος Συναλλαγών Μετοχών (τμχ)</b>	2,286,599.00
Ημερήσια μεταβολή: τμχ   %	-817,144.00 -26.33%
Μέσος Όγκος Συν/γών ΥΙD: τμχ   % Μετβλ Μέσο προηγ. Έτος	4,491,736.31 14.54%
<b>Όγκος Συναλλαγών Πακέτων μετοχών (τεμάχια)</b>	730,723.00



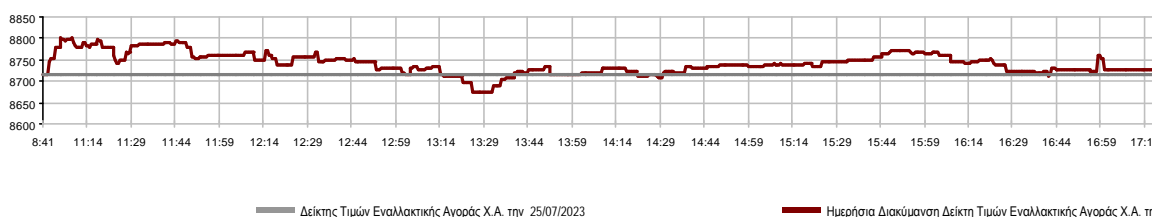
<b>Όγκος Συναλλαγών Ομολόγων</b>	10,278
----------------------------------	--------

<b>Πλήθος Πράξεων Μετοχών</b>	557
Ημερήσια μεταβολή: πλήθος   %	9 1.64%
Μέσο Πλήθος Πράξεων ΥΙD: €   % Μετβλ Μέσο προηγ. Έτος	850 48.11%
<b>Πλήθος πακέτων μετοχών</b>	1



<b>Πλήθος συναλλαγών Ομολόγων</b>	2
-----------------------------------	---

Ημερήσια Διακύμανση Δείκτη Τιμών Εναλλακτικής Αγοράς Χ.Α.



**Χρηματιστηριακοί Δείκτες**

Ονομασία Δείκτη	26/07/2023	25/07/2023	Δ μον.	Δ %	Κατώτερη	Ανώτερη	Κατ.έτους	Ανωτ.έτους	Ετησ. μεταβ.
Δείκτης Τιμών Εναλλακτικής Αγοράς Χ.Α.	8,727.37 #	8,716.25	11.12	0.13%	8,673.87	8,801.71	5,623.29	8,848.18	54.59% #

**Αναλυτικά Στοιχεία Συναλλαγών Αγοράς Χρεογράφων**

		Όλες οι Μετοχές
<b>Σύνολα</b>		11
	Ανοδικές / Καθοδικές / Σταθερές:	6 / 5 / 0
<b>Κεφαλαιοποίηση (€)</b>		445,065,102.91
Μέση Ημερήσια Αξία Συναλλαγών (€)		657,015.92
<b>Αξία Συναλλαγών Μετοχών (€)</b>		535,552.43
	Κύριος Πίνακας:	343,372.28
	Πίνακας Προσυμφωνημένων Συναλλαγών:	192,180.15
	Πίνακας Εκποιήσεων:	0.00
	Πίνακας Ειδικών Όρων:	0.00
Μέσος Ημερήσιος Όγκος Συναλλαγών		4,491,736
<b>Όγκος Συναλλαγών</b>		2,286,599
	Κύριος Πίνακας:	1,555,876
	Πίνακας Προσυμφωνημένων Συναλλαγών:	730,723
	Πίνακας Εκποιήσεων:	0
	Πίνακας Ειδικών Όρων:	0
Μέσο Ημερήσιο Πλήθος Πράξεων		850
<b>Αριθμός Πράξεων</b>		557
	Κύριος Πίνακας:	556
	Πίνακας Προσυμφωνημένων Συναλλαγών:	1
	Πίνακας Εκποιήσεων:	0
	Πίνακας Ειδικών Όρων:	0

**Στοιχεία Συναλλαγών Κλάδων**

Κωδικός	Κλάδοι	Ανοδικές / Καθοδικές / Σταθερές	Αριθμός Πράξεων	Όγκος Συναλλαγών	Αξία Συναλλαγών	% στη Συνολική Αξία
5020	- Βιομηχανικά Προϊόντα & Υπηρεσίες	1 / 1 / 0	28	21,495	14,681.15	2.74%
4040	- Εμπόριο	1 / 0 / 0	22	5,446	5,170.97	0.97%
1010	- Τεχνολογία	2 / 1 / 0	155	48,007	144,256.84	26.94%
4510	- Τρόφιμα, Ποτά & Καπνοβιομηχανίες	1 / 0 / 0	1	10	14.80	0.00%
2010	- Υγεία	0 / 0 / 0	---	---	---	---
3020	- Χρηματοοικονομικές Υπηρεσίες	1 / 3 / 0	351	2,211,641	371,428.67	69.35%

**Οι 10 Μετοχές με τη μεγαλύτερη Άνοδο & Πτώση**

Μετοχές με τη μεγαλύτερη Θετική μεταβολή τιμής	Τιμή κλεισ.	Μεταβ.	Μετοχές με τη μεγαλύτερη Αρνητική μεταβολή τιμής	Τιμή κλεισ.	Μεταβ.
MEDITERRA (ΚΟ)	1.48	5.71% #	ΝΤΟΠΛΕΡ (ΚΟ)	1.09	-4.39% Α
REAL CONSULTING (ΚΟ)	2.45	5.60% #	PERFORMANCE TECHNOLOGIES (ΚΟ)	4.78	-2.25% Α
ΦΟΥΝΤΛΙΝΚ Α.Ε. (ΚΟ)	0.595	4.39% #	PHOENIX VEGA (ΚΟ)	0.059	-1.84% Α
MED A.B.E.E. (ΚΟ)	0.981	3.29% #	SUNRISEMEZZ (ΚΟ)	0.262	-1.13% Α
ΟΠΤΟΗΛΕΚΤΡΟΝΙΚΕΣ ΤΕΧΝΟΛ. (ΚΟ)	2.06	0.98% #	GALAXY COSMOS MEZZ (ΚΟ)	0.600	-0.33% Α
CAIRO MEZZ (ΚΟ)	0.119	0.85% #			

Μετοχές με τη μεγαλύτερη Αξία Συναλλαγών	Αξία (€)	Μεταβ.	Μετοχές με το μεγαλύτερο Όγκο Συναλλαγών	Όγκος	Μεταβ.
SUNRISEMEZZ (ΚΟ)	244.50	-1.13% Α	PHOENIX VEGA (ΚΟ)	996,621	-1.84% Α
REAL CONSULTING (ΚΟ)	91.15	5.60% #	SUNRISEMEZZ (ΚΟ)	930,252	-1.13% Α
PHOENIX VEGA (ΚΟ)	58.73	-1.84% Α	CAIRO MEZZ (ΚΟ)	213,208	0.85% #
PERFORMANCE TECHNOLOGIES (ΚΟ)	53.10	-2.25% Α	GALAXY COSMOS MEZZ (ΚΟ)	71,560	-0.33% Α
GALAXY COSMOS MEZZ (ΚΟ)	42.87	-0.33% Α	REAL CONSULTING (ΚΟ)	37,052	5.60% #
CAIRO MEZZ (ΚΟ)	25.33	0.85% #	ΦΟΥΝΤΛΙΝΚ Α.Ε. (ΚΟ)	16,745	4.39% #
ΦΟΥΝΤΛΙΝΚ Α.Ε. (ΚΟ)	9.57	4.39% #	PERFORMANCE TECHNOLOGIES (ΚΟ)	10,954	-2.25% Α
MED A.B.E.E. (ΚΟ)	5.17	3.29% #	MED A.B.E.E. (ΚΟ)	5,446	3.29% #
ΝΤΟΠΛΕΡ (ΚΟ)	5.11	-4.39% Α	ΝΤΟΠΛΕΡ (ΚΟ)	4,750	-4.39% Α
MEDITERRA (ΚΟ)	0.01	5.71% #	MEDITERRA (ΚΟ)	10	5.71% #

Πληθ. Εισηγμ. Μετοχών	Ονομ. Αξία	Μερίσματα [1]			Ημερ. Τελευτ. Αποκοπής Μέρισμα [2]	Αποκοπή Δικαίωμα	Σημ.	Χρεόγραφο	Τιμή κλεισίματος	% μεταβ.	Προηγ. Κλείσιμο- ημ/νία	Άνοιγμα	Κατωτ Τιμή	Ανωτ Τιμή	Τελ Σταθμ Τιμή	Τελευταία ζήτηση [7]	Τελευταία προσφορά [7]	Ρ/Ε μετά φ.	Χρήσιμ.	Όγκος	Πράξεις	Αξία Συναλλαγών	Χ.Α. Εταιρείας (€) [3,5]	Χαμηλό έτους	Υψηλό έτους	Κλάδος [4]	
		2020	2021	2022																							
11,917,870	0.240	---	---	---	07/07/2023	---	MED A.B.E.E. (ΚΟ)	0.981	3.29 P	0.950	25/07/2023	0.950	0.910	0.990	0.990	0.949	1003@0.950	1000@0.990	---	---	5,446	22	5,170.97	11,695.010.830	1.04	40401020	
178,623,895	0.140	---	---	---	31/10/2022	---	SUNRISEMEZZ (ΚΟ)	0.262	-1.13 E	0.265	25/07/2023	0.263	0.262	0.266	0.262	0.263	32200@0.262	18247@0.265	---	2022	930,252	106	244,497.62	46,799.460.108	0.298	30202010	
86,941,164	0.270	---	---	---	31/10/2022	---	GALAXY COSMOS MEZZ (ΚΟ)	0.600	-0.33 E	0.602	25/07/2023	0.605	0.585	0.605	0.602	0.599	1726@0.594	1065@0.602	2.17	2022	71,560	107	42,870.99	52,164.700.236	0.630	30202010	
1,250,367,229	0.036	---	---	---	09/11/2022	---	PHOENIX VEGA (ΚΟ)	0.059	-1.84 E	0.060	25/07/2023	0.060	0.059	0.060	0.059	0.059	40500@0.059	60553@0.059	15.20	2022	996,621	103	58,733.82	73,521.590.038	0.063	30202010	
21,500,000	0.400	---	0.03	---	30/06/2022	06/08/2021	REAL CONSULTING (ΚΟ)	2.45	5.60 P	2.32	25/07/2023	2.40	2.40	2.50	2.45	2.46	790@2.40	9009@2.46	11.50	2021	37,052	111	91,150.01	52,675.00	1.82	2.50	10101010
309,096,827	0.100	---	---	---	29/09/2020	---	CAIRO MEZZ (ΚΟ)	0.119	0.85 P	0.118	25/07/2023	0.120	0.119	0.120	0.119	0.119	317@0.119	22097@0.120	---	2022	213,208	35	25,326.24	36,782.520.085	0.165	30202010	
23,346,786	0.100	---	---	---	12/06/2012	17/09/2019	ΦΟΥΝΤΛΙΝΚ Α.Ε. (ΚΟ)	0.595	4.39 P	0.570	25/07/2023	0.570	0.570	0.600	0.595	0.572	150@0.580	45@0.595	---	---	16,745	14	9,570.15	13,891.340.410	0.730	50205010	
3,333,500	0.300	---	---	---	13/07/2020	09/12/2008	ΟΠΤΟΗΛΕΚΤΡΟΝΙΚΕΣ ΤΕΧΝΟΛ. (ΚΟ)	2.06	0.98 P	2.04	24/07/2023	2.06	2.06	2.06	2.06	2.06	---	89@2.06	20.08	2022	1	1	2.06	6,867.01	1.71	2.76	10102015
10,600,010	0.040	---	---	---	19/08/2008	07/05/2008	ΝΤΟΠΛΕΡ (ΚΟ)	1.09	-4.39 E	1.14	21/07/2023	1.12	1.03	1.14	1.14	1.08	800@1.03	1950@1.14	---	---	4,750	14	5,111.00	11,554.010.595	1.15	50204000	
14,791,000	0.360	---	---	---	05/05/2010	12/05/2008	EUROXX (ΚΟ)	4.00	---	4.00	19/07/2023	---	---	---	---	---	---	90.52	2022	---	---	---	---	59,164.00	2.22	4.08	30202015
7,300,000	0.500	---	---	---	03/07/2023	28/02/2008	MEDITERRA (ΚΟ)	1.48	5.71 P	1.40	21/07/2023	1.48	1.48	1.48	1.48	1.48	1000@1.35	77@1.48	39.01	2022	10	1	14.80	10,804.00	1.24	1.54	45102020
13,902,683	0.100	(0.03)	0.036	0.0421	26/06/2023	02/11/2021	PERFORMANCE TECHNOLOGIES (Κ)	4.78	-2.25 E	4.89	25/07/2023	4.93	4.76	4.93	4.81	4.85	350@4.76	300@4.81	---	---	10,954	43	53,104.77	66,454.82	3.27	4.95	10101010
857,210	1.05	---	---	---	08/06/2010	12/03/2010	VIDAVO (ΚΟ)	3.14	---	3.14	03/07/2023	---	---	---	---	---	---	70@3.40	---	2022	---	---	---	2,691.64	2.70	4.16	20101025

**Σημειώσεις Μετοχών****Κωδικός Κείμενο σημείωσης**

- ( ) - Προσαρμοσμένα Μέρισματά λόγω διανομής Δωρεάν μετοχών.  
\* - Τελευταία προσαρμοσμένη τιμή κλεισίματος.  
[1] - Καθαρά μερίσματα.  
[2] - Στη στήλη "Ημερ. Αποκοπής τελευταίου δικαιώματος" αναφέρεται η Ημερομηνία εισαγωγής για Νέες Εταιρείες.  
[3] - Η Χρηματιστηριακή αξία αναφέρεται μόνο στο πλήθος των εισηγμένων μετοχών.  
[4] - Η κωδικοποίηση των Κλάδων Οικονομικής Δραστηριότητας του Χ.Α. παρουσιάζονται στο Παράρτημα Α.  
[5] - Η Χρηματιστηριακή Αξία αναφέρεται στο σύνολο των κατηγοριών μετοχών (εφόσον έχουν εισαχθεί περισσότερες της μιας κατηγορίες) και δεν αναφέρεται σε επιμέρους κατηγορίες μετοχών μιας εταιρείας.  
[6] - Ρ/Ε μεγαλύτερο του 100  
[7] - Τελευταία εικόνα του Βιβλίου Εντολών πριν το τέλος της συνεδρίασης

## Στοιχεία Συναλλαγών Πακέτων

Μετοχές	Όγκος πακέτου	Τιμή πακέτου	Αξία πακέτου	Ωρα έγκρισης	Σημείωση
SUNRISEMEZZ (ΚΟ)	730,723	0.263	192,180.15	15:57:04	20

## Σημειώσεις πακέτων

2 - Πακέτο Διακανονισμού SPOT 1 ή SPOT 2	11 - Ενεργητικό Εταιρίας > 500 δις
3 - Πακέτο με Short Selling	12 - Προσφορά προς πώληση μέσω ΧΑ
4 - Πακέτο με Buy to Close	13 - Εκποιήσεις ΥΠΕΘΟ
6 - Ταυτόχρονη Κατάρτιση	14 - Πακέτο Αποκατάστασης
7 - Σύμφωνο Επαναγοράς	15 - Πακέτο Ειδικού Διαπραγματευτή
8 - Επίτευξη Διασποράς (μη εισηγμένων)	16 - Πακέτο Ανοικτής Πώλησης
9 - Επίτευξη Διασποράς (εισηγμένων)	18 - Πακέτο Διακανονισμού SPOT 1
10 - Με Πλειοψηφία του Ελλ. Δημοσίου (> 50 δις)	20 - Πακέτο Μεθόδου 6-1

## Στοιχεία Συναλλαγών Δικαιωμάτων

Ημερ. αποκοπής	Έναρξη εξάσκησης	Λήξη εξάσκησης	Λήξη διαπραγμάτευσης	Δικαιώματα	Κατω Τιμή	Ανω Τιμή	Τιμή κλεισ.	Τελευταία ζήτηση	Τελευταία προσφορά	Όγκος	Πράξεις	Αξία Συναλλαγών
-------------------	---------------------	-------------------	-------------------------	------------	--------------	-------------	----------------	---------------------	-----------------------	-------	---------	--------------------

Δεν υπάρχουν Συναλλαγές Δικαιωμάτων.

**Ομολογιακά Δάνεια Επιχειρήσεων – ΕΝ.Α. (Μη Μετατρέψιμα)**

Πλήθος Εισηγμένων Ομολογίων	Ονομαστική αξία	Τιμή έκδοσης	Σημερινό επιτόκιο	Ημερ. Λήξης	Διάρκεια (έτη)	Σημείωση	Τοκομερίδιο		Μον. Δια πρ.	Ομολογιακά Δάνεια Επιχειρήσεων – ΕΝ.Α.	Δεδ. Τόκοι	Αποδ. Λήξη	Καπιωτ Τιμή	Ανωτ Τιμή	λ ή κλεισ. Προηγ.	Κλείσιμο-ημ/νία	Όγκος	Αξία Συναλλαγών	Τελευταία εντολή			Μεγ. Έτους		
							Κοινό	Προτιμησιακό											Τιμή	Αγορ./ Πώλ.	Ημερομηνία		Έλαχ. Έτους	
4,075	1,000.00	1,000.00	4.50	22/12/2026	5	---	4	---	1	Ρ ΕΝΕΡΓΕΙΑ 1 ΕΝΕΡΓΕΙΑΚΗ Α.Ε. (Μη μετατ	4.5000	4.2370	---	---	---	99.8650	13/07/2023	---	---	98.0005	A	26/07/2023	97.5001	101.9390
6,700	1,000.00	1,000.00	4.30	25/07/2024	5	---	17	---	1	M.L.S. ΠΛΗΡΟΦΟΡΙΚΗ Α.Ε. (Μη Μετατρέψι	0.3583	32.7390	---	---	---	74.0000	06/05/2020	---	---	3.0100	A	27/07/2021	74.0000	74.0000
6,500	571.00	1,000.00	5.50	22/12/2024	7	---	12	---	1	ΔΕΛΤΑ ΤΕΧΝΙΚΗ Α.Κ.Β.Ε.Τ.Ε. (Μη Μετατρέ	3.1405	4.1920	99.9999	99.9999	99.9999	100.0000	25/07/2023	10,278	10,334.52	99.5501	A	26/07/2023	96.6510	106.0000

**Σημειώσεις Εταιρικών Ομολόγων**

Ο Όγκος Συναλλαγών υπολογίζεται ως (Τεμάχια) \* (Ονομαστική Τιμή). Η Αξία Συναλλαγών υπολογίζεται ως (Τεμάχια) \* (Ονομαστική Τιμή) \* (Τιμή %) + (Δεδουλευμένοι Τόκοι).

Οι τιμές συναλλαγών των ομολόγων υπολογίζονται ως ποσοστό επί τοις εκατό (%) της ονομαστικής τους τιμής.

Όλα τα ομόλογα έχουν Ονομαστική Αξία εκπεφρασμένη σε Ευρώ (εκτός εάν σημειώνεται διαφορετικά).



**ATHEX**  
Athens Stock Exchange

Λεωφ. Αθηνών 110 104 42 Αθήνα  
110, Athinon Ave. GR 104 42 Athens  
tel. (+30)210-33.66.800, fax (+30)210-33.66.101  
[www.athexgroup.gr](http://www.athexgroup.gr)