

23

Εναλλακτική Αγορά Ημερήσιο Δελτίο Συναλλακτικής Δραστηριότητας

Alternative Market
Daily Official List of Trading Activity

Δευτέρα, 26 Ιουνίου, 2023

Έτος: 16 Αύξων Αριθμός Συνεδρίασης: 118



ATHEX
Athens Stock Exchange

Αποποίηση Ευθύνης:

Η Ελληνικά Χρηματιστήρια - Χρηματιστήριο Αθηνών Α.Ε. Καταβάλλει κάθε δυνατή προσπάθεια ώστε να διασφαλίσει ότι οι πληροφορίες και τα λοιπά στοιχεία που εμφανίζονται στο Δελτίο

Ημερήσιων Συναλλαγών της Εναλλακτικής Αγοράς (ΕΝ.Α.) είναι ορθά και πλήρη αλλά δεν έχει καμία ευθύνη για ενδεχόμενο λάθος ή παράλειψη στοιχείων και / ή ευθύνη σχετικά με την ακρίβεια, αξιοπιστία, επικαιροποίηση και πληρότητα των παραπάνω πληροφοριών και στοιχείων ή ευθύνη προερχόμενη άμεσα ή έμμεσα από την χρήση των παραπάνω πληροφοριών.

Όλα τα αναγραφόμενα στο Δελτίο Ημερήσιων Συναλλαγών της Εναλλακτικής Αγοράς (ΕΝ.Α.) στοιχεία παρέχονται μόνο για τους σκοπούς της πληροφόρησης και δεν συνιστούν παροχή επενδυτικών συμβουλών ή πρόσκληση για επένδυση σε κινητές αξίες που διαπραγματεύονται στην Ελληνικά Χρηματιστήρια - Χρηματιστήριο Αθηνών Α.Ε.

Αναγνωρίζεται και συμφωνείται ότι όλα τα δικαιώματα επί των πληροφοριών που εμφανίζονται στο Δελτίο Ημερήσιων Συναλλαγών της Εναλλακτικής Αγοράς (ΕΝ.Α.) θα αποτελούν κυριότητα της Εταιρείας και οποιοδήποτε άλλο δικαίωμα συμπεριλαμβανομένου του δικαιώματος πνευματικής ιδιοκτησίας, σήματος κλπ. Ανήκουν στην Ελληνικά Χρηματιστήρια - Χρηματιστήριο Αθηνών Α.Ε.

Αυστηρώς απαγορεύεται η αναπαραγωγή, αναμετάδοση, διανομή και διαβίβαση με οποιοδήποτε μέσο των στοιχείων και πληροφοριών που αναγράφονται στο Δελτίο Ημερήσιων Συναλλαγών της Εναλλακτικής Αγοράς (ΕΝ.Α.), χωρίς τη συναίνεση της Ελληνικά Χρηματιστήρια - Χρηματιστήριο Αθηνών Α.Ε.

Ελληνικά Χρηματιστήρια - Χρηματιστήριο Αθηνών Α.Ε. Συμμετοχών

Λεωφόρος Αθηνών 110, 10442 Αθήνα, Τηλ: (210) 33.66.800, Fax: (210) 32.13.938

www.athexgroup.gr

Χρηματιστηριακό Κέντρο Θεσσαλονίκης

Κατούνη 16-18, Θεσ/νίκη 546 25, Τηλ: (2310) 567.667, Fax: (2310) 530.455

Συνεγγυητικό Κεφάλαιο Εξασφάλισης Επενδυτικών Υπηρεσιών

Φειδίου 14-16, Αθήνα 106 78, Τηλ: (210) 33.04.682, Fax: (210) 33.04.155

Επιτροπή Κεφαλαιαγοράς

Κολοκοτρώνη 1 & Σταδίου 1, Αθήνα 105 62, Τηλ: (210) 33.77.100, Fax: (210) 33.77.173

Πίνακας Περιεχομένων

Ενότητα 1: Στατιστικά Στοιχεία Συνεδρίασης

Στατιστικά Στοιχεία Συνεδρίασης
Χρηματιστηριακοί Δείκτες
Αναλυτικά Στοιχεία Συναλλαγών Αγοράς Χρεογράφων

Ενότητα 2: Στοιχεία Συναλλαγών Μετοχών

Στοιχεία Συναλλαγών Μετοχών
Σημειώσεις Μετοχών

Ενότητα 3: Στοιχεία Λοιπών Συναλλαγών Μετοχών

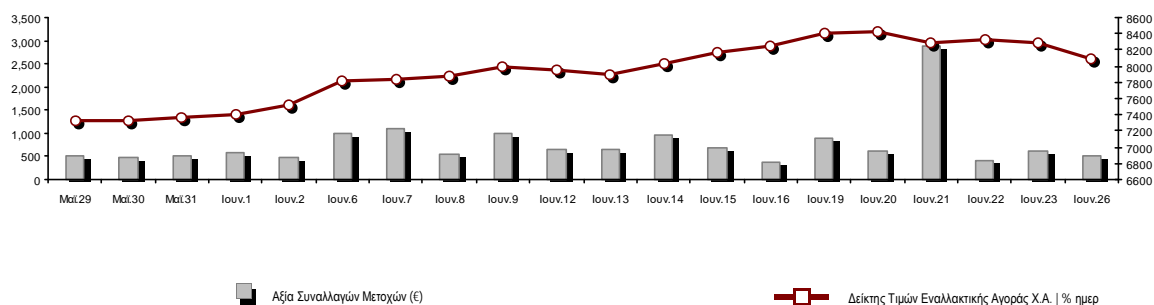
Στοιχεία Συναλλαγών Πακέτων
Στοιχεία Συναλλαγών Δικαιωμάτων

Ενότητα 4: Στοιχεία Συναλλαγών Ομολόγων

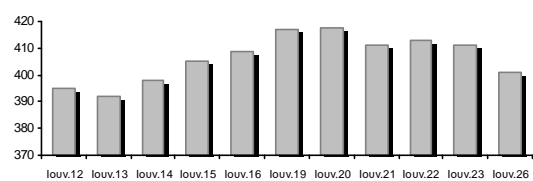
Ομολογιακά Δάνεια Επιχειρήσεων – ΕΝ.Α. (Μη Μετατρέψιμα)

Στατιστικά Στοιχεία Συνεδρίασης

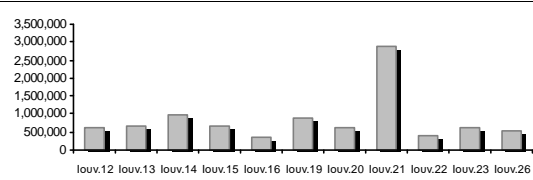
Δείκτης Τιμών ΕΝ.Α. και Αξία Συναλλαγών Μετοχών



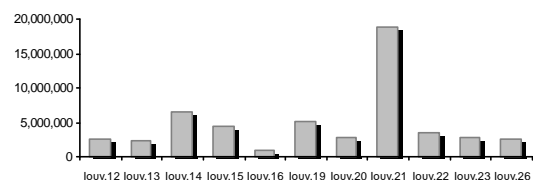
Συνολική Αξία Συναλλαγών Μετοχών (€):	531,628.84	Κεφαλαιοποίηση (€)	
Κεφαλαιοποίηση (€):	401,122,973.58		
Ημερήσια μεταβολή: € %	-9,912,634.13	-2.41%	
Μέση ετήσια Κεφ/ποίηση: € % Μετβλ. Μέση προηγ. Έτος	333,911,183.22	36.39%	
Δείκτης Τιμών Εναλλακτικής Αγοράς Χ.Α. % ημερ μετβλ	8,085.46	-2.41%	
Κεφαλαιοποίηση Δείκτη ΕΝ.Α. (€)	401,122,973.58		
Ημερήσια μεταβολή (€)	-9,912,634.13		



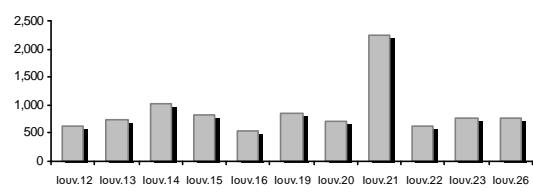
Αξία Συναλλαγών Μετοχών (€)	531,628.84	Αξία Συναλλαγών (€)	
Ημερήσια μεταβολή: € %	-69,450.37	-11.55%	
Μέση Αξία Συν/γών ΥΙD: € % Μετβλ Μέση προηγ. Έτος	645,541.35	58.54%	
Αξία Συναλλαγών Πακέτων μετοχών	0.00		
Αξία Συναλλαγών Ομολόγων (χιλ. €)	22.86		



Όγκος Συναλλαγών Μετοχών (τμχ)	2,446,130.00	Όγκος Συναλλαγών	
Ημερήσια μεταβολή: τμχ %	-400,404.00	-14.07%	
Μέσος Όγκος Συν/γών ΥΙD: τμχ % Μετβλ Μέσο προηγ. Έτος	4,550,078.47	16.03%	
Όγκος Συναλλαγών Πακέτων μετοχών (τεμάχια)	0.00		
Όγκος Συναλλαγών Ομολόγων	22,840		



Πλήθος Πράξεων Μετοχών	771	Αριθμός Πράξεων	
Ημερήσια μεταβολή: πλήθος %	1	0.13%	
Μέσο Πλήθος Πράξεων ΥΙD: € % Μετβλ Μέσο προηγ. Έτος	885	54.37%	
Πλήθος πακέτων μετοχών	0		
Πλήθος συναλλαγών Ομολόγων	1		



Ημερήσια Διακύμανση Δείκτη Τιμών Εναλλακτικής Αγοράς Χ.Α.



Χρηματιστηριακοί Δείκτες

Ονομασία Δείκτη	26/06/2023	23/06/2023	Δ μον.	Δ %	Κατώτερη	Ανώτερη	Κατ.έτους	Ανωτ.έτους	Ετησ. μεταβ.
Δείκτης Τιμών Εναλλακτικής Αγοράς Χ.Α.	8,085.46	8,285.27	-199.81	-2.41%	8,020.74	8,301.88	5,623.29	8,441.71	43.22% #

Αναλυτικά Στοιχεία Συναλλαγών Αγοράς Χρεογράφων

		Όλες οι Μετοχές
Σύνολα		8
	Ανοδικές / Καθοδικές / Σταθερές:	0 / 7 / 1
Κεφαλαιοποίηση (€)		401,122,973.58
Μέση Ημερήσια Αξία Συναλλαγών (€)		645,541.35
Αξία Συναλλαγών Μετοχών (€)		531,628.84
	Κύριος Πίνακας:	531,628.84
	Πίνακας Προσυμφωνημένων Συναλλαγών:	0.00
	Πίνακας Εκποιήσεων:	0.00
	Πίνακας Ειδικών Όρων:	0.00
Μέσος Ημερήσιος Όγκος Συναλλαγών		4,550,078
Όγκος Συναλλαγών		2,446,130
	Κύριος Πίνακας:	2,446,130
	Πίνακας Προσυμφωνημένων Συναλλαγών:	0
	Πίνακας Εκποιήσεων:	0
	Πίνακας Ειδικών Όρων:	0
Μέσο Ημερήσιο Πλήθος Πράξεων		885
Αριθμός Πράξεων		771
	Κύριος Πίνακας:	771
	Πίνακας Προσυμφωνημένων Συναλλαγών:	0
	Πίνακας Εκποιήσεων:	0
	Πίνακας Ειδικών Όρων:	0

Στοιχεία Συναλλαγών Κλάδων

Κωδικός	Κλάδοι	Ανοδικές / Καθοδικές / Σταθερές	Αριθμός Πράξεων	Όγκος Συναλλαγών	Αξία Συναλλαγών	% στη Συνολική Αξία
5020	- Βιομηχανικά Προϊόντα & Υπηρεσίες	0 / 1 / 0	2	2,110	1,097.20	0.21%
1010	- Τεχνολογία	0 / 2 / 0	171	36,454	140,280.31	26.39%
4510	- Τρόφιμα, Ποτά & Καπνοβιομηχανίες	0 / 0 / 1	2	125	187.50	0.04%
2010	- Υγεία	0 / 0 / 0	---	---	---	---
3020	- Χρηματοοικονομικές Υπηρεσίες	0 / 4 / 0	596	2,407,441	390,063.83	73.37%

Οι 10 Μετοχές με τη μεγαλύτερη Άνοδο & Πτώση

Μετοχές με τη μεγαλύτερη Θετική μεταβολή τιμής	Τιμή κλεισ.	Μεταβ.	Μετοχές με τη μεγαλύτερη Αρνητική μεταβολή τιμής	Τιμή κλεισ.	Μεταβ.
MEDITERRA (KO)	1.50	0.00% ↕	GALAXY COSMOS MEZZ (KO)	0.516	-5.32% ⚡
			REAL CONSULTING (KO)	2.11	-4.96% ⚡
			SUNRISEMEZZ (KO)	0.253	-3.25% ⚡
			ΦΟΥΝΤΛΙΝΚ Α.Ε. (KO)	0.520	-2.80% ⚡
			PHOENIX VEGA (KO)	0.055	-2.66% ⚡
			PERFORMANCE TECHNOLOGIES (KO)	4.45	-1.55% ⚡
			CAIRO MEZZ (KO)	0.118	-0.84% ⚡

Μετοχές με τη μεγαλύτερη Αξία Συναλλαγών	Αξία (€)	Μεταβ.	Μετοχές με το μεγαλύτερο Όγκο Συναλλαγών	Όγκος	Μεταβ.
GALAXY COSMOS MEZZ (KO)	193.15	-5.32% ⚡	PHOENIX VEGA (KO)	1,406,600	-2.66% ⚡
PERFORMANCE TECHNOLOGIES (KO)	120.72	-1.55% ⚡	GALAXY COSMOS MEZZ (KO)	364,493	-5.32% ⚡
SUNRISEMEZZ (KO)	82.78	-3.25% ⚡	SUNRISEMEZZ (KO)	324,866	-3.25% ⚡
PHOENIX VEGA (KO)	77.79	-2.66% ⚡	CAIRO MEZZ (KO)	311,482	-0.84% ⚡
CAIRO MEZZ (KO)	36.33	-0.84% ⚡	PERFORMANCE TECHNOLOGIES (KO)	27,330	-1.55% ⚡
REAL CONSULTING (KO)	19.56	-4.96% ⚡	REAL CONSULTING (KO)	9,124	-4.96% ⚡
ΦΟΥΝΤΛΙΝΚ Α.Ε. (KO)	1.10	-2.80% ⚡	ΦΟΥΝΤΛΙΝΚ Α.Ε. (KO)	2,110	-2.80% ⚡
MEDITERRA (KO)	0.19	0.00% ↕	MEDITERRA (KO)	125	0.00% ↕

Πληθ. Εισηγμ. Μετοχών	Ονομ. Αξία	Μερίσματα [1]			Ημερ. Τελευτ. Αποκοπής Μέρισμα [2]	Αποκοπή Δικαίωμα	Σημ.	Χρεόγραφο	Τιμή κλεισίματος	% μεταβ.	Προηγ. Κλείσιμο-ημ/νία	Άνοιγμα	Κατωτ Τιμή	Ανωτ Τιμή	Τελ Σταθμ Τιμή	Τελευταία ζήτηση [7]	Τελευταία προσφορά [7]	P/E μετά φ.	Χρήσιμ.	Όγκος	Πράξεις	Αξία Συναλλαγών	Χ.Α. Εταιρείας (€) [3,5]	Χαμηλό έτους	Υψηλό έτους	Κλάδος [4]		
		2020	2021	2022																								
178,623,895	0.140	---	---	---	31/10/2022	---	SUNRISEMEZZ (ΚΟ)	0.253	-3.25	€	0.262	23/06/2023	0.267	0.251	0.267	0.253	0.255	1132@0.252	1000@0.257	---	2022	324,866	133	82,784.66	45,191.850.108	0.298	30202010	
86,941,164	0.270	---	---	---	31/10/2022	---	GALAXY COSMOS MEZZ (ΚΟ)	0.516	-5.32	€	0.545	23/06/2023	0.545	0.510	0.558	0.516	0.530	7000@0.510	5000@0.520	1.87	2022	364,493	229	193,154.91	44,861.640.236	0.579	30202010	
1,250,367,229	0.036	---	---	---	09/11/2022	---	PHOENIX VEGA (ΚΟ)	0.055	-2.66	€	0.056	23/06/2023	0.056	0.055	0.057	0.055	0.055	9116@0.055	12500@0.055	14.19	2022	1,406,600	115	77,790.45	68,645.160.038	0.059	30202010	
21,500,000	0.400	---	0.03	---	30/06/2022	06/08/2021	REAL CONSULTING (ΚΟ)	2.11	-4.96	€	2.22	23/06/2023	2.21	2.10	2.22	2.12	2.14	75@2.12	5@2.14	9.91	2021	9,124	36	19,563.58	45,365.00	1.82	2.31	10101010
309,096,827	0.100	---	---	---	29/09/2020	---	CAIRO MEZZ (ΚΟ)	0.118	-0.84	€	0.119	23/06/2023	0.118	0.113	0.120	0.120	0.117	29806@0.118	1000@0.120	---	2022	311,482	119	36,333.81	36,473.430.085	0.165	30202010	
23,346,786	0.100	---	---	---	12/06/2012	17/09/2019	ΦΟΥΝΤΛΙΝΚ Α.Ε. (ΚΟ)	0.520	-2.80	€	0.535	23/06/2023	0.520	0.520	0.520	0.520	0.520	890@0.520	20@0.535	---	---	2,110	2	1,097.20	12,140.330.410	0.730	50205010	
3,333,500	0.300	---	---	---	13/07/2020	09/12/2008	ΟΠΤΟΗΛΕΚΤΡΟΝΙΚΕΣ ΤΕΧΝΟΛ. (ΚΟ)	1.97	---	γ	1.97	23/06/2023	---	---	---	---	---	---	36@1.99	19.20	2022	---	---	---	6,567.00	1.71	2.76	10102015
10,600,010	0.040	---	---	---	19/08/2008	07/05/2008	ΝΤΟΠΛΕΡ (ΚΟ)	0.980	---	γ	0.980	22/06/2023	---	---	---	---	---	149@0.920	1650@1.00	---	---	---	---	---	10,388.010.595	1.00	50204000	
14,791,000	0.360	---	---	---	05/05/2010	12/05/2008	EUROXX (ΚΟ)	3.80	---	γ	3.80	22/06/2023	---	---	---	---	---	---	---	85.99	2022	---	---	---	56,205.80	2.22	3.80	30202015
7,300,000	0.500	---	---	---	06/07/2009	28/02/2008	MEDITERRA (ΚΟ)	1.50	---	γ	1.50	14/06/2023	1.50	1.50	1.50	1.50	1.50	900@1.35	350@1.50	39.53	2022	125	2	187.50	10,950.00	1.24	1.54	45102020
13,902,683	0.100	(0.03)	0.036	0.0421	26/06/2023	02/11/2021	PERFORMANCE TECHNOLOGIES (Κ)	4.45	-1.55	€	4.52	23/06/2023	4.42	4.30	4.52	4.52	4.42	50@4.41	550@4.48	---	---	27,330	135	120,716.73	61,797.43	3.27	4.75	10101010
857,210	1.05	---	---	---	08/06/2010	12/03/2010	VIDAVO (ΚΟ)	2.96	---	γ	2.96	19/06/2023	---	---	---	---	---	100@2.68	301@3.20	---	2022	---	---	---	2,537.34	2.70	4.16	20101025

Σημειώσεις Μετοχών**Κωδικός Κείμενο σημείωσης**

- () - Προσαρμοσμένα Μέρισμα λόγω διανομής Δωρεάν μετοχών.
* - Τελευταία προσαρμοσμένη τιμή κλεισίματος.
[1] - Καθαρά μερίσματα.
[2] - Στη στήλη "Ημερ. Αποκοπής τελευταίου δικαιώματος" αναφέρεται η Ημερομηνία εισαγωγής για Νέες Εταιρείες.
[3] - Η Χρηματιστηριακή αξία αναφέρεται μόνο στο πλήθος των εισηγμένων μετοχών
[4] - Η κωδικοποίηση των Κλάδων Οικονομικής Δραστηριότητας του Χ.Α. παρουσιάζονται στο Παράρτημα Α
[5] - Η Χρηματιστηριακή Αξία αναφέρεται στο σύνολο των κατηγοριών μετοχών (εφόσον έχουν εισαχθεί περισσότερες της μιας κατηγορίες) και δεν αναφέρεται σε επιμέρους κατηγορίες μετοχών μιας εταιρείας.
[6] - Ρ/Ε μεγαλύτερο του 100
[7] - Τελευταία εικόνα του Βιβλίου Εντολών πριν το τέλος της συνεδρίασης

Στοιχεία Συναλλαγών Πακέτων

Μετοχές	Όγκος πακέτου	Τιμή πακέτου	Αξία πακέτου	Ωρα έγκρισης	Σημείωση
---------	---------------	--------------	--------------	--------------	----------

Δεν υπάρχουν Συναλλαγές Πακέτων.

Σημειώσεις πακέτων

- | | |
|---|------------------------------------|
| 2 - Πακέτο Διακανονισμού SPOT 1 ή SPOT 2 | 11 - Ενεργητικό Εταιρίας > 500 δις |
| 3 - Πακέτο με Short Selling | 12 - Προσφορά προς πώληση μέσω ΧΑ |
| 4 - Πακέτο με Buy to Close | 13 - Εκποιήσεις ΥΠΕΘΟ |
| 6 - Ταυτόχρονη Κατάρτιση | 14 - Πακέτο Αποκατάστασης |
| 7 - Σύμφωνο Επαναγοράς | 15 - Πακέτο Ειδικού Διαπραγματευτή |
| 8 - Επίτευξη Διασποράς (μη εισηγμένων) | 16 - Πακέτο Ανοικτής Πώλησης |
| 9 - Επίτευξη Διασποράς (εισηγμένων) | 18 - Πακέτο Διακανονισμού SPOT 1 |
| 10 - Με Πλειοψηφία του Ελλ. Δημοσίου (> 50 δις) | 20 - Πακέτο Μεθόδου 6-1 |

Στοιχεία Συναλλαγών Δικαιωμάτων

Ημερ. αποκοπής	Έναρξη εξάσκησης	Λήξη εξάσκησης	Λήξη διαπραγμάτευσης	Δικαιώματα	Κατωτ Τιμή	Ανωτ Τιμή	Τιμή κλεισ.	Τελευταία ζήτηση	Τελευταία προσφορά	Όγκος	Πράξεις	Αξία Συναλλαγών
-------------------	---------------------	-------------------	-------------------------	------------	---------------	--------------	----------------	---------------------	-----------------------	-------	---------	--------------------

Δεν υπάρχουν Συναλλαγές Δικαιωμάτων.

Ομολογιακά Δάνεια Επιχειρήσεων – ΕΝ.Α. (Μη Μετατρέψιμα)

Πλήθος Εισηγμένων Ομολογίων	Ονομαστική αξία	Τιμή έκδοσης	Σημερινό επιτόκιο	Ημερ. Λήξης	Διάρκεια (έτη)	Σημείωση	Τοκομερίδιο		Μον. Διαπρ.	Ομολογιακά Δάνεια Επιχειρήσεων – ΕΝ.Α.	Δεδ. Τόκοι	Αποδ. Λήξη	Καπιωτ. Τιμή	Ανωτ. Τιμή	λ ή κλεισ. Προηγ.	Κλείσιμο-ημ/νία	Όγκος	Αξία Συναλλαγών	Τελευταία εντολή			Ξλαχ. Έτους	Μεγ. Έτους	
							Κοινό	Προτιμησιακό											Τιμή	Αγορ./ Πώλ.	Ημερομηνία			
4,075	1,000.00	1,000.00	4.50	22/12/2026	5	---	4	---	1	Ρ ΕΝΕΡΓΕΙΑ 1 ΕΝΕΡΓΕΙΑΚΗ Α.Ε. (Μη μετατ	0.7500	4.3630	---	---	---	99.5000	21/06/2023	---	---	98.6100	A	26/06/2023	98.6320	100.0000
6,700	1,000.00	1,000.00	4.30	25/07/2024	5	---	16	---	1	M.L.S. ΠΛΗΡΟΦΟΡΙΚΗ Α.Ε. (Μη Μετατρέψι	7.6444	30.7300	---	---	---	74.0000	06/05/2020	---	---	3.0100	A	27/07/2021	74.0000	74.0000
6,500	571.00	1,000.00	5.50	22/12/2024	7	---	12	---	1	ΔΕΛΤΑ ΤΕΧΝΙΚΗ Α.Κ.Β.Ε.Τ.Ε. (Μη Μετατρέ	0.5234	4.2070	99.9999	99.9999	99.9999	99.8980	23/06/2023	22,840	22,860.91	99.0001	A	26/06/2023	96.6510	106.0000

Σημειώσεις Εταιρικών Ομολόγων

Ο Όγκος Συναλλαγών υπολογίζεται ως (Τεμάχια) * (Ονομαστική Τιμή). Η Αξία Συναλλαγών υπολογίζεται ως (Τεμάχια) * (Ονομαστική Τιμή) * (Τιμή %) + (Δεδουλευμένοι Τόκοι).

Οι τιμές συναλλαγών των ομολόγων υπολογίζονται ως ποσοστό επι τοις εκατό (%) της ονομαστικής τους τιμής.

Όλα τα ομόλογα έχουν Ονομαστική Αξία εκπεφρασμένη σε Ευρώ (εκτός εάν σημειώνεται διαφορετικά).



ATHEX
Athens Stock Exchange

Λεωφ. Αθηνών 110 104 42 Αθήνα
110, Athinon Ave. GR 104 42 Athens
tel. (+30)210-33.66.800, fax (+30)210-33.66.101
www.athexgroup.gr