

23

Εναλλακτική Αγορά Ημερήσιο Δελτίο Συναλλακτικής Δραστηριότητας

Alternative Market
Daily Official List of Trading Activity

Δευτέρα, 15 Μαΐου, 2023

Έτος: 16 Αύξων Αριθμός Συνεδρίασης: 89



ATHEX
Athens Stock Exchange

Αποποίηση Ευθύνης:

Η Ελληνικά Χρηματιστήρια - Χρηματιστήριο Αθηνών Α.Ε. Καταβάλλει κάθε δυνατή προσπάθεια ώστε να διασφαλίσει ότι οι πληροφορίες και τα λοιπά στοιχεία που εμφανίζονται στο Δελτίο

Ημερήσιων Συναλλαγών της Εναλλακτικής Αγοράς (ΕΝ.Α.) είναι ορθά και πλήρη αλλά δεν έχει καμία ευθύνη για ενδεχόμενο λάθος ή παράλειψη στοιχείων και / ή ευθύνη σχετικά με την ακρίβεια, αξιοπιστία, επικαιροποίηση και πληρότητα των παραπάνω πληροφοριών και στοιχείων ή ευθύνη προερχόμενη άμεσα ή έμμεσα από την χρήση των παραπάνω πληροφοριών.

Όλα τα αναγραφόμενα στο Δελτίο Ημερήσιων Συναλλαγών της Εναλλακτικής Αγοράς (ΕΝ.Α.) στοιχεία παρέχονται μόνο για τους σκοπούς της πληροφόρησης και δεν συνιστούν παροχή επενδυτικών συμβουλών ή πρόσκληση για επένδυση σε κινητές αξίες που διαπραγματεύονται στην Ελληνικά Χρηματιστήρια - Χρηματιστήριο Αθηνών Α.Ε.

Αναγνωρίζεται και συμφωνείται ότι όλα τα δικαιώματα επί των πληροφοριών που εμφανίζονται στο Δελτίο Ημερήσιων Συναλλαγών της Εναλλακτικής Αγοράς (ΕΝ.Α.) θα αποτελούν κυριότητα της Εταιρείας και οποιοδήποτε άλλο δικαίωμα συμπεριλαμβανομένου του δικαιώματος πνευματικής ιδιοκτησίας, σήματος κλπ. Ανήκουν στην Ελληνικά Χρηματιστήρια - Χρηματιστήριο Αθηνών Α.Ε.

Αυστηρώς απαγορεύεται η αναπαραγωγή, αναμετάδοση, διανομή και διαβίβαση με οποιοδήποτε μέσο των στοιχείων και πληροφοριών που αναγράφονται στο Δελτίο Ημερήσιων Συναλλαγών της Εναλλακτικής Αγοράς (ΕΝ.Α.), χωρίς τη συναίνεση της Ελληνικά Χρηματιστήρια - Χρηματιστήριο Αθηνών Α.Ε.

Ελληνικά Χρηματιστήρια - Χρηματιστήριο Αθηνών Α.Ε. Συμμετοχών

Λεωφόρος Αθηνών 110, 10442 Αθήνα, Τηλ: (210) 33.66.800, Fax: (210) 32.13.938

www.athexgroup.gr

Χρηματιστηριακό Κέντρο Θεσσαλονίκης

Κατούνη 16-18, Θεσ/νίκη 546 25, Τηλ: (2310) 567.667, Fax: (2310) 530.455

Συνεγγυητικό Κεφάλαιο Εξασφάλισης Επενδυτικών Υπηρεσιών

Φειδίου 14-16, Αθήνα 106 78, Τηλ: (210) 33.04.682, Fax: (210) 33.04.155

Επιτροπή Κεφαλαιαγοράς

Κολοκοτρώνη 1 & Σταδίου 1, Αθήνα 105 62, Τηλ: (210) 33.77.100, Fax: (210) 33.77.173

Πίνακας Περιεχομένων

Ενότητα 1: Στατιστικά Στοιχεία Συνεδρίασης

- Στατιστικά Στοιχεία Συνεδρίασης
- Χρηματιστηριακοί Δείκτες
- Αναλυτικά Στοιχεία Συναλλαγών Αγοράς Χρεογράφων

Ενότητα 2: Στοιχεία Συναλλαγών Μετοχών

- Στοιχεία Συναλλαγών Μετοχών
- Σημειώσεις Μετοχών

Ενότητα 3: Στοιχεία Λοιπών Συναλλαγών Μετοχών

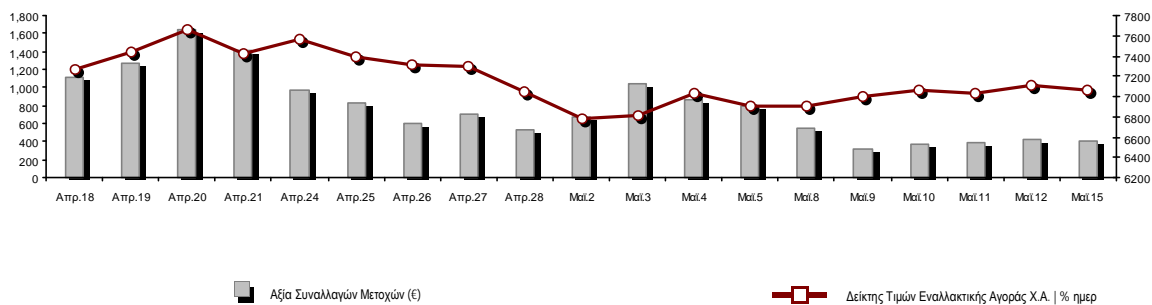
- Στοιχεία Συναλλαγών Πακέτων
- Στοιχεία Συναλλαγών Δικαιωμάτων

Ενότητα 4: Στοιχεία Συναλλαγών Ομολόγων

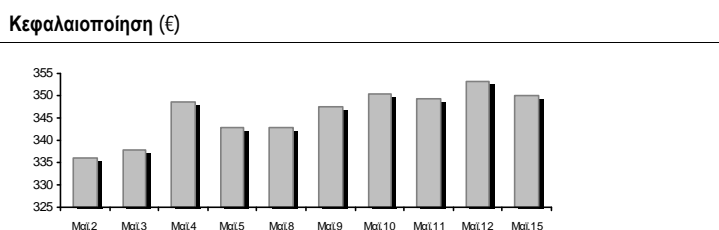
- Ομολογιακά Δάνεια Επιχειρήσεων – ΕΝ.Α. (Μη Μετατρέψιμα)

Στατιστικά Στοιχεία Συνεδρίασης

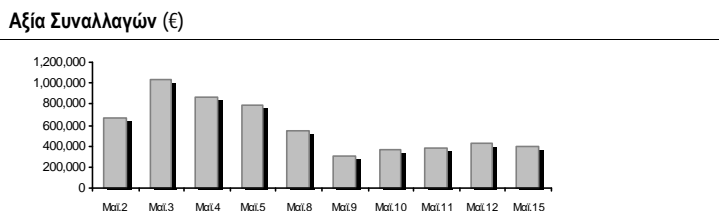
Δείκτης Τιμών ΕΝ.Α. και Αξία Συναλλαγών Μετοχών



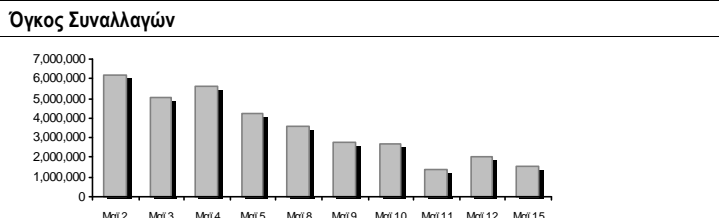
Συνολική Αξία Συναλλαγών Μετοχών (€):	398,782.58
Κεφαλαιοποίηση (€):	350,076,237.55
Ημερήσια μεταβολή: € %	-3,021,809.10 -0.86%
Μέση ετήσια Κεφ/ποίηση: € % Μετβλ. Μέση προηγ. Έτος	318,971,345.57 19.03%
Δείκτης Τιμών Εναλλακτικής Αγοράς Χ.Α. % ημερ μετβλ	7,056.51 -0.86%
Κεφαλαιοποίηση Δείκτη ΕΝ.Α. (€)	350,076,237.55
Ημερήσια μεταβολή (€)	-3,021,809.10



Αξία Συναλλαγών Μετοχών (€)	398,782.58
Ημερήσια μεταβολή: € %	-21,080.40 -5.02%
Μέση Αξία Συν/γών ΥΙD: € % Μετβλ Μέση προηγ. Έτος	619,494.77 52.14%
Αξία Συναλλαγών Πακέτων μετοχών	0.00
Αξία Συναλλαγών Ομολόγων (χιλ. €)	0.00

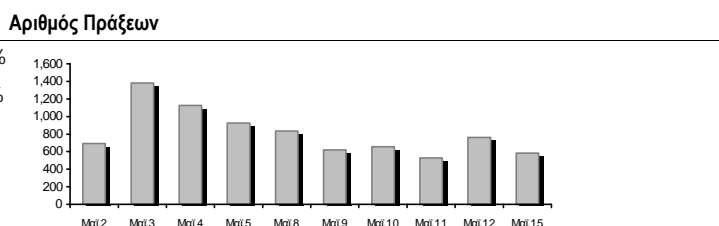


Όγκος Συναλλαγών Μετοχών (τμχ)	1,521,887.00
Ημερήσια μεταβολή: τμχ %	-533,893.00 -25.97%
Μέσος Όγκος Συν/γών ΥΙD: τμχ % Μετβλ Μέσο προηγ. Έτος	4,742,749.16 20.94%
Όγκος Συναλλαγών Πακέτων μετοχών (τεμάχια)	0.00



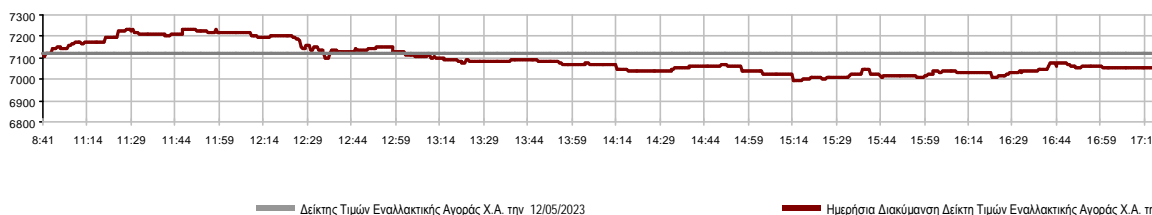
Όγκος Συναλλαγών Ομολόγων	0
----------------------------------	---

Πλήθος Πράξεων Μετοχών	583
Ημερήσια μεταβολή: πλήθος %	-181 -23.69%
Μέσο Πλήθος Πράξεων ΥΙD: € % Μετβλ Μέσο προηγ. Έτος	889 54.99%
Πλήθος πακέτων μετοχών	0



Πλήθος συναλλαγών Ομολόγων	0
-----------------------------------	---

Ημερήσια Διακύμανση Δείκτη Τιμών Εναλλακτικής Αγοράς Χ.Α.



Χρηματιστηριακοί Δείκτες

Ονομασία Δείκτη	15/05/2023	12/05/2023	Δ μον.	Δ %	Κατώτερη	Ανώτερη	Κατ.έτους	Ανωτ.έτους	Ετησ. μεταβ.
Δείκτης Τιμών Εναλλακτικής Αγοράς Χ.Α.	7,056.51	7,117.42	-60.91	-0.86%	6,997.62	7,234.40	5,623.29	7,707.68	25.00% #

Αναλυτικά Στοιχεία Συναλλαγών Αγοράς Χρεογράφων

		Όλες οι Μετοχές
Σύνολα		7
	Ανοδικές / Καθοδικές / Σταθερές:	1 / 6 / 0
Κεφαλαιοποίηση (€)		350,076,237.55
Μέση Ημερήσια Αξία Συναλλαγών (€)		619,494.77
Αξία Συναλλαγών Μετοχών (€)		398,782.58
	Κύριος Πίνακας:	398,782.58
	Πίνακας Προσυμφωνημένων Συναλλαγών:	0.00
	Πίνακας Εκποιήσεων:	0.00
	Πίνακας Ειδικών Όρων:	0.00
Μέσος Ημερήσιος Όγκος Συναλλαγών		4,742,749
Όγκος Συναλλαγών		1,521,887
	Κύριος Πίνακας:	1,521,887
	Πίνακας Προσυμφωνημένων Συναλλαγών:	0
	Πίνακας Εκποιήσεων:	0
	Πίνακας Ειδικών Όρων:	0
Μέσο Ημερήσιο Πλήθος Πράξεων		889
Αριθμός Πράξεων		583
	Κύριος Πίνακας:	583
	Πίνακας Προσυμφωνημένων Συναλλαγών:	0
	Πίνακας Εκποιήσεων:	0
	Πίνακας Ειδικών Όρων:	0

Στοιχεία Συναλλαγών Κλάδων

Κωδικός	Κλάδοι	Ανοδικές / Καθοδικές / Σταθερές	Αριθμός Πράξεων	Όγκος Συναλλαγών	Αξία Συναλλαγών	% στη Συνολική Αξία
5020	- Βιομηχανικά Προϊόντα & Υπηρεσίες	0 / 1 / 0	20	1,014	515.27	0.13%
1010	- Τεχνολογία	1 / 1 / 0	89	20,053	64,944.94	16.29%
4510	- Τρόφιμα, Ποτά & Καπνοβιομηχανίες	0 / 0 / 0	---	---	---	---
2010	- Υγεία	0 / 0 / 0	---	---	---	---
3020	- Χρηματοοικονομικές Υπηρεσίες	0 / 4 / 0	474	1,500,820	333,322.37	83.58%

Οι 10 Μετοχές με τη μεγαλύτερη Άνοδο & Πτώση

Μετοχές με τη μεγαλύτερη Θετική μεταβολή τιμής	Τιμή κλεισ.	Μεταβ.	Μετοχές με τη μεγαλύτερη Αρνητική μεταβολή τιμής	Τιμή κλεισ.	Μεταβ.
PERFORMANCE TECHNOLOGIES (KO)	3.73	0.13% #	SUNRISEMEZZ (KO)	0.210	-2.10% α
			REAL CONSULTING (KO)	2.04	-1.92% α
			ΦΟΥΝΤΛΙΝΚ Α.Ε. (KO)	0.490	-1.61% α
			GALAXY COSMOS MEZZ (KO)	0.473	-1.56% α
			CAIRO MEZZ (KO)	0.118	-1.26% α
			PHOENIX VEGA (KO)	0.050	-0.20% α

Μετοχές με τη μεγαλύτερη Αξία Συναλλαγών	Αξία (€)	Μεταβ.	Μετοχές με το μεγαλύτερο Όγκο Συναλλαγών	Όγκος	Μεταβ.
GALAXY COSMOS MEZZ (KO)	220.45	-1.56% α	PHOENIX VEGA (KO)	571,240	-0.20% α
SUNRISEMEZZ (KO)	67.35	-2.10% α	GALAXY COSMOS MEZZ (KO)	466,122	-1.56% α
PERFORMANCE TECHNOLOGIES (KO)	52.98	0.13% #	SUNRISEMEZZ (KO)	318,632	-2.10% α
PHOENIX VEGA (KO)	28.28	-0.20% α	CAIRO MEZZ (KO)	144,826	-1.26% α
CAIRO MEZZ (KO)	17.24	-1.26% α	PERFORMANCE TECHNOLOGIES (KO)	14,253	0.13% #
REAL CONSULTING (KO)	11.96	-1.92% α	REAL CONSULTING (KO)	5,800	-1.92% α
ΦΟΥΝΤΛΙΝΚ Α.Ε. (KO)	0.52	-1.61% α	ΦΟΥΝΤΛΙΝΚ Α.Ε. (KO)	1,014	-1.61% α

Πληθ. Εισηγμ. Μετοχών	Ονομ. Αξία	Μερίσματα [1]			Ημερ. Τελευτ. Αποκοπής Δικαιώμα [2]	Σημ.	Χρεόγραφο	Τιμή κλεισίματος	% μεταβ.	Προηγ. Κλείσιμο-ημ/νία	Άνοιγμα	Κατωτ Τιμή	Ανωτ Τιμή	Τελ Σταθμ Τιμή	Τελευταία ζήτηση [7]	Τελευταία προσφορά [7]	P/E μετά φ. Χρήσιμ.	Όγκος	Πράξεις	Αξία Συναλλαγών	Χ.Α. Εταιρείας (€) [3,5]	Χαμηλό έτους	Υψηλό έτους	Κλάδος [4]				
		2020	2021	2022																								
178,623,895	0.140	---	---	---	31/10/2022	---	SUNRISEMEZZ (ΚΟ)	0.210	-2.10	€	0.214	12/05/2023	0.214	0.204	0.222	0.210	0.211	1000@0.208	2341@0.212	---	2022	318,632	124	67,350.96	37,421.710.108	0.263	30202010	
86,941,164	0.270	---	---	---	31/10/2022	---	GALAXY COSMOS MEZZ (ΚΟ)	0.473	-1.56	€	0.481	12/05/2023	0.481	0.460	0.499	0.475	0.473	100@0.470	250@0.475	1.71	2022	466,122	231	220,452.85	41,123.170.236	0.549	30202010	
1,250,367,229	0.036	---	---	---	09/11/2022	---	PHOENIX VEGA (ΚΟ)	0.050	-0.20	€	0.050	12/05/2023	0.050	0.049	0.051	0.050	0.050	51190@0.049	60000@0.050	12.85	2022	571,240	68	28,283.01	62,143.250.038	0.052	30202010	
21,500,000	0.400	---	0.03	---	30/06/2022	06/08/2021	REAL CONSULTING (ΚΟ)	2.04	-1.92	€	2.08	12/05/2023	2.06	2.01	2.09	2.01	2.06	500@2.02	750@2.06	9.58	2021	5,800	19	11,963.30	43,860.00	1.82	2.25	10101010
309,096,827	0.100	---	---	---	29/09/2020	---	CAIRO MEZZ (ΚΟ)	0.118	-1.26	€	0.119	12/05/2023	0.119	0.117	0.125	0.118	0.119	8800@0.118	4250@0.120	---	2022	144,826	51	17,235.55	36,318.880.085	0.165	30202010	
23,346,786	0.100	---	---	---	12/06/2012	17/09/2019	ΦΟΥΝΤΛΙΝΚ Α.Ε. (ΚΟ)	0.490	-1.61	€	0.498	12/05/2023	0.510	0.482	0.525	0.482	0.508	60@0.484	20@0.496	---	---	1,014	20	515.27	11,439.930.410	0.730	50205010	
3,333,500	0.300	---	---	---	13/07/2020	09/12/2008	ΟΠΤΟΗΛΕΚΤΡΟΝΙΚΕΣ ΤΕΧΝΟΛ. (ΚΟ)	2.76	---	γ	2.76	29/03/2023	---	---	---	---	---	---	483@2.70	26.90	2022	---	---	---	9,200.46	1.90	2.76	10102015
10,600,010	0.040	---	---	---	19/08/2008	07/05/2008	ΝΤΟΠΛΕΡ (ΚΟ)	0.680	---	γ	0.680	10/05/2023	---	---	---	---	---	---	159@0.680	---	---	---	---	---	7,208.010.595	0.850	50204000	
14,791,000	0.360	---	---	---	05/05/2010	12/05/2008	EUROXX (ΚΟ)	2.44	---	γ	2.44	11/04/2023	---	---	---	---	---	---	---	55.22	2022	---	---	---	36,090.04	2.22	2.44	30202015
7,300,000	0.500	---	---	---	06/07/2009	28/02/2008	MEDITERRA (ΚΟ)	1.45	---	γ	1.45	12/05/2023	---	---	---	---	---	500@1.37	3000@1.40	38.22	2022	---	---	---	10,585.00	1.24	1.50	45102020
13,902,683	0.100	(0.03)	0.036	---	26/09/2022	02/11/2021	PERFORMANCE TECHNOLOGIES (Κ)	3.73	0.13	ρ	3.73	12/05/2023	3.73	3.69	3.79	3.76	3.72	300@3.73	92@3.76	---	---	14,253	70	52,981.64	51,857.01	3.27	4.25	10101010
857,210	1.05	---	---	---	08/06/2010	12/03/2010	VIDAVO (ΚΟ)	3.30	---	γ	3.30	12/05/2023	---	---	---	---	---	30@2.98	400@3.40	---	2022	---	---	---	2,828.79	2.74	4.16	20101025

Σημειώσεις Μετοχών**Κωδικός Κείμενο σημείωσης**

- () - Προσαρμοσμένα Μέρισματα λόγω διανομής Δωρεάν μετοχών.
* - Τελευταία προσαρμοσμένη τιμή κλεισίματος.
[1] - Καθαρά μερίσματα.
[2] - Στη στήλη "Ημερ. Αποκοπής τελευταίου δικαιώματος" αναφέρεται η Ημερομηνία εισαγωγής για Νέες Εταιρείες.
[3] - Η Χρηματιστηριακή αξία αναφέρεται μόνο στο πλήθος των εισηγμένων μετοχών
[4] - Η κωδικοποίηση των Κλάδων Οικονομικής Δραστηριότητας του Χ.Α. παρουσιάζονται στο Παράρτημα Α
[5] - Η Χρηματιστηριακή Αξία αναφέρεται στο σύνολο των κατηγοριών μετοχών (εφόσον έχουν εισαχθεί περισσότερες της μιας κατηγορίες) και δεν αναφέρεται σε επιμέρους κατηγορίες μετοχών μιας εταιρείας.
[6] - P/E μεγαλύτερο του 100
[7] - Τελευταία εικόνα του Βιβλίου Εντολών πριν το τέλος της συνεδρίασης

Στοιχεία Συναλλαγών Πακέτων

Μετοχές	Όγκος πακέτου	Τιμή πακέτου	Αξία πακέτου	Ωρα έγκρισης	Σημείωση
---------	---------------	--------------	--------------	--------------	----------

Δεν υπάρχουν Συναλλαγές Πακέτων.

Σημειώσεις πακέτων

- | | |
|---|------------------------------------|
| 2 - Πακέτο Διακανονισμού SPOT 1 ή SPOT 2 | 11 - Ενεργητικό Εταιρίας > 500 δις |
| 3 - Πακέτο με Short Selling | 12 - Προσφορά προς πώληση μέσω ΧΑ |
| 4 - Πακέτο με Buy to Close | 13 - Εκποιήσεις ΥΠΕΘΟ |
| 6 - Ταυτόχρονη Κατάρτιση | 14 - Πακέτο Αποκατάστασης |
| 7 - Σύμφωνο Επαναγοράς | 15 - Πακέτο Ειδικού Διαπραγματευτή |
| 8 - Επίτευξη Διασποράς (μη εισηγμένων) | 16 - Πακέτο Ανοικτής Πώλησης |
| 9 - Επίτευξη Διασποράς (εισηγμένων) | 18 - Πακέτο Διακανονισμού SPOT 1 |
| 10 - Με Πλειοψηφία του Ελλ. Δημοσίου (> 50 δις) | 20 - Πακέτο Μεθόδου 6-1 |

Στοιχεία Συναλλαγών Δικαιωμάτων

Ημερ. αποκοπής	Έναρξη εξάσκησης	Λήξη εξάσκησης	Λήξη διαπραγμάτευσης	Δικαιώματα	Κατω Τιμή	Ανω Τιμή	Τιμή κλεισ.	Τελευταία ζήτηση	Τελευταία προσφορά	Όγκος	Πράξεις	Αξία Συναλλαγών
-------------------	---------------------	-------------------	-------------------------	------------	--------------	-------------	----------------	---------------------	-----------------------	-------	---------	--------------------

Δεν υπάρχουν Συναλλαγές Δικαιωμάτων.

Ομολογιακά Δάνεια Επιχειρήσεων – ΕΝ.Α. (Μη Μετατρέψιμα)

Πλήθος Εισηγμένων Ομολογίων	Ονομαστική αξία	Τιμή έκδοσης	Σημερινό επιτόκιο	Ημερ. Λήξης	Διάρκεια (έτη)	Σημείωση	Τοκομερίδιο		Μον. Διαπρ.	Ομολογιακά Δάνεια Επιχειρήσεων – ΕΝ.Α.	Δεδ. Τόκοι	Αποδ. Λήξη	Καπιωτ. Τιμή	Ανωτ. Τιμή λή κλεισ. Προηγ.	Κλείσιμο-ημ/νία	Όγκος	Αξία Συναλλαγών	Τελευταία εντολή			Μεγ. Έτους			
							Κοινό	Προτιμησιακό										Τιμή	Αγορ./ Πώλ.	Ημερομηνία		Έλαχ. Έτους		
4,075	1,000.00	1,000.00	4.50	22/12/2026	5	---	3	---	1	Ρ ΕΝΕΡΓΕΙΑ 1 ΕΝΕΡΓΕΙΑΚΗ Α.Ε. (Μη μετατ	18.2500	4.2750	---	---	---	99.8500	26/01/2023	---	---	98.4000	A	15/05/2023	99.6385	99.8500
6,700	1,000.00	1,000.00	4.30	25/07/2024	5	---	16	---	1	M.L.S. ΠΛΗΡΟΦΟΡΙΚΗ Α.Ε. (Μη Μετατρέψι	2.6278	28.3860	---	---	---	74.0000	06/05/2020	---	---	3.0100	A	27/07/2021	74.0000	74.0000
6,500	571.00	1,000.00	5.50	22/12/2024	7	---	11	---	1	ΔΕΛΤΑ ΤΕΧΝΙΚΗ Α.Κ.Β.Ε.Τ.Ε. (Μη Μετατρέ	12.7365	4.2280	---	---	---	100.0000	24/04/2023	---	---	98.0900	A	15/05/2023	96.6510	101.0000

Σημειώσεις Εταιρικών Ομολόγων

Ο Όγκος Συναλλαγών υπολογίζεται ως (Τεμάχια) * (Ονομαστική Τιμή). Η Αξία Συναλλαγών υπολογίζεται ως (Τεμάχια) * (Ονομαστική Τιμή) * (Τιμή %) + (Δεδουλευμένοι Τόκοι).

Οι τιμές συναλλαγών των ομολόγων υπολογίζονται ως ποσοστό επί τοις εκατό (%) της ονομαστικής τους τιμής.

Όλα τα ομόλογα έχουν Ονομαστική Αξία εκπεφρασμένη σε Ευρώ (εκτός εάν σημειώνεται διαφορετικά).



ATHEX
Athens Stock Exchange

Λεωφ. Αθηνών 110 104 42 Αθήνα
110, Athinon Ave. GR 104 42 Athens
tel. (+30)210-33.66.800, fax (+30)210-33.66.101
www.athexgroup.gr