

# 23

## Εναλλακτική Αγορά Ημερήσιο Δελτίο Συναλλακτικής Δραστηριότητας

Alternative Market  
Daily Official List of Trading Activity

Δευτέρα, 6 Μαρτίου, 2023

Έτος: 16 Αύξων Αριθμός Συνεδρίασης: 44



**ATHEX**  
Athens Stock Exchange

**Αποποίηση Ευθύνης:**

Η Ελληνικά Χρηματιστήρια - Χρηματιστήριο Αθηνών Α.Ε. Καταβάλλει κάθε δυνατή προσπάθεια ώστε να διασφαλίσει ότι οι πληροφορίες και τα λοιπά στοιχεία που εμφανίζονται στο Δελτίο

Ημερήσιων Συναλλαγών της Εναλλακτικής Αγοράς (ΕΝ.Α.) είναι ορθά και πλήρη αλλά δεν έχει καμία ευθύνη για ενδεχόμενο λάθος ή παράλειψη στοιχείων και / ή ευθύνη σχετικά με την ακρίβεια, αξιοπιστία, επικαιροποίηση και πληρότητα των παραπάνω πληροφοριών και στοιχείων ή ευθύνη προερχόμενη άμεσα ή έμμεσα από την χρήση των παραπάνω πληροφοριών.

Όλα τα αναγραφόμενα στο Δελτίο Ημερήσιων Συναλλαγών της Εναλλακτικής Αγοράς (ΕΝ.Α.) στοιχεία παρέχονται μόνο για τους σκοπούς της πληροφόρησης και δεν συνιστούν παροχή επενδυτικών συμβουλών ή πρόσκληση για επένδυση σε κινητές αξίες που διαπραγματεύονται στην Ελληνικά Χρηματιστήρια - Χρηματιστήριο Αθηνών Α.Ε.

Αναγνωρίζεται και συμφωνείται ότι όλα τα δικαιώματα επί των πληροφοριών που εμφανίζονται στο Δελτίο Ημερήσιων Συναλλαγών της Εναλλακτικής Αγοράς (ΕΝ.Α.) θα αποτελούν κυριότητα της Εταιρείας και οποιοδήποτε άλλο δικαίωμα συμπεριλαμβανομένου του δικαιώματος πνευματικής ιδιοκτησίας, σήματος κλπ. Ανήκουν στην Ελληνικά Χρηματιστήρια - Χρηματιστήριο Αθηνών Α.Ε.

**Αυστηρώς απαγορεύεται η αναπαραγωγή, αναμετάδοση, διανομή και διαβίβαση με οποιοδήποτε μέσο των στοιχείων και πληροφοριών που αναγράφονται στο Δελτίο Ημερήσιων Συναλλαγών της Εναλλακτικής Αγοράς (ΕΝ.Α.), χωρίς τη συναίνεση της Ελληνικά Χρηματιστήρια - Χρηματιστήριο Αθηνών Α.Ε.**

**Ελληνικά Χρηματιστήρια - Χρηματιστήριο Αθηνών Α.Ε. Συμμετοχών**

Λεωφόρος Αθηνών 110, 10442 Αθήνα, Τηλ: (210) 33.66.800, Fax: (210) 32.13.938

[www.athexgroup.gr](http://www.athexgroup.gr)

**Χρηματιστηριακό Κέντρο Θεσσαλονίκης**

Κατούνη 16-18, Θεσ/νίκη 546 25, Τηλ: (2310) 567.667, Fax: (2310) 530.455

**Συνεγγυητικό Κεφάλαιο Εξασφάλισης Επενδυτικών Υπηρεσιών**

Φειδίου 14-16, Αθήνα 106 78, Τηλ: (210) 33.04.682, Fax: (210) 33.04.155

**Επιτροπή Κεφαλαιαγοράς**

Κολοκοτρώνη 1 & Σταδίου 1, Αθήνα 105 62, Τηλ: (210) 33.77.100, Fax: (210) 33.77.173

**Πίνακας Περιεχομένων**

**Ενότητα 1: Στατιστικά Στοιχεία Συνεδρίασης**

- Στατιστικά Στοιχεία Συνεδρίασης
- Χρηματιστηριακοί Δείκτες
- Αναλυτικά Στοιχεία Συναλλαγών Αγοράς Χρεογράφων

**Ενότητα 2: Στοιχεία Συναλλαγών Μετοχών**

- Στοιχεία Συναλλαγών Μετοχών
- Σημειώσεις Μετοχών

**Ενότητα 3: Στοιχεία Λοιπών Συναλλαγών Μετοχών**

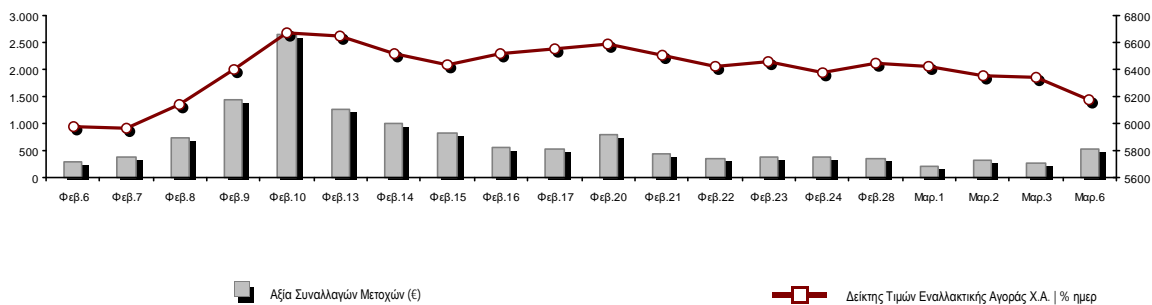
- Στοιχεία Συναλλαγών Πακέτων
- Στοιχεία Συναλλαγών Δικαιωμάτων

**Ενότητα 4: Στοιχεία Συναλλαγών Ομολόγων**

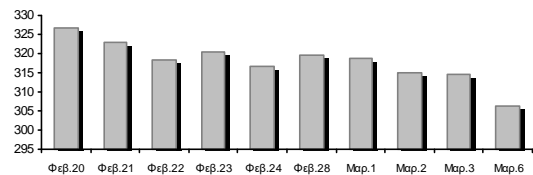
- Ομολογιακά Δάνεια Επιχειρήσεων – ΕΝ.Α. (Μη Μετατρέψιμα)

Στατιστικά Στοιχεία Συνεδρίασης

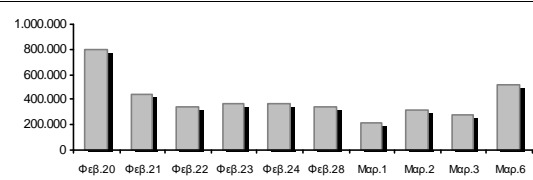
Δείκτης Τιμών ΕΝ.Α. και Αξία Συναλλαγών Μετοχών



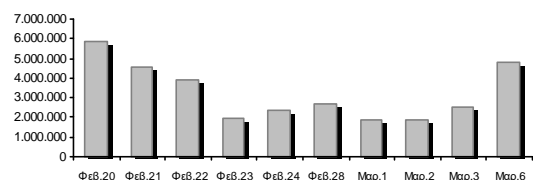
<b>Συνολική Αξία Συναλλαγών Μετοχών (€):</b>	522.960,31	<b>Κεφαλαιοποίηση (€)</b>	
<b>Κεφαλαιοποίηση (€):</b>	306.151.956,85	Ημερήσια μεταβολή: €   %	-8.228.242,54 -2,62%
Μέση ετήσια Κεφ/ποίηση: €   % Μετβλ. Μέση προηγ. Έτος	302.949.342,05		4,10%
<b>Δείκτης Τιμών Εναλλακτικής Αγοράς Χ.Α.   % ημερ μετβλ</b>	6.171,72		-2,62%
<b>Κεφαλαιοποίηση Δείκτη ΕΝ.Α. (€)</b>	306.151.956,85		
Ημερήσια μεταβολή (€)	-8.228.242,54		



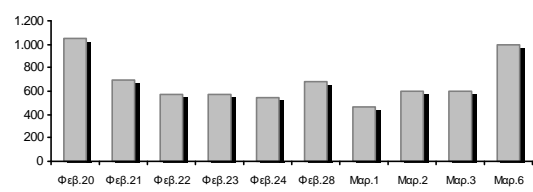
<b>Αξία Συναλλαγών Μετοχών (€)</b>	522.960,31	<b>Αξία Συναλλαγών (€)</b>	
Ημερήσια μεταβολή: €   %	250.671,08	92,06%	
Μέση Αξία Συν/γών ΥΙD: €   % Μετβλ Μέση προηγ. Έτος	490.300,03	20,41%	
<b>Αξία Συναλλαγών Πακέτων μετοχών</b>	0,00		
<b>Αξία Συναλλαγών Ομολόγων (χιλ. €)</b>	0,00		



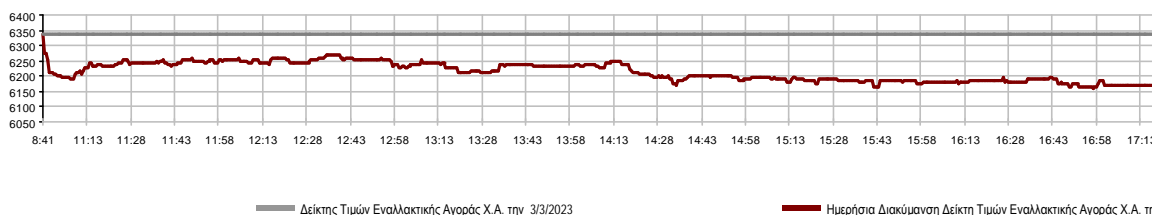
<b>Όγκος Συναλλαγών Μετοχών (τμχ)</b>	4.801.145,00	<b>Όγκος Συναλλαγών</b>	
Ημερήσια μεταβολή: τμχ   %	2.275.176,00	90,07%	
Μέσος Όγκος Συν/γών ΥΙD: τμχ   % Μετβλ Μέσο προηγ. Έτος	4.154.729,30	5,94%	
<b>Όγκος Συναλλαγών Πακέτων μετοχών (τεμάχια)</b>	0,00		
<b>Όγκος Συναλλαγών Ομολόγων</b>	0		



<b>Πλήθος Πράξεων Μετοχών</b>	991	<b>Αριθμός Πράξεων</b>	
Ημερήσια μεταβολή: πλήθος   %	397	66,84%	
Μέσο Πλήθος Πράξεων ΥΙD: €   % Μετβλ Μέσο προηγ. Έτος	778	35,64%	
<b>Πλήθος πακέτων μετοχών</b>	0		
<b>Πλήθος συναλλαγών Ομολόγων</b>	0		



Ημερήσια Διακύμανση Δείκτη Τιμών Εναλλακτικής Αγοράς Χ.Α.



**Χρηματιστηριακοί Δείκτες**

Ονομασία Δείκτη	6/3/2023	3/3/2023	Δ μον.	Δ %	Κατώτερη	Ανώτερη	Κατ.έτους	Ανωτ.έτους	Ετησ. μεταβ.
Δείκτης Τιμών Εναλλακτικής Αγοράς Χ.Α.	6.171,72 €	6.337,59	-165,87	-2,62%	6.161,25	6.337,59	5.623,29	6.844,21	9,32% #

**Αναλυτικά Στοιχεία Συναλλαγών Αγοράς Χρεογράφων**

		Όλες οι Μετοχές
<b>Σύνολα</b>		9
	Ανοδικές / Καθοδικές / Σταθερές:	1 / 8 / 0
<b>Κεφαλαιοποίηση (€)</b>		306.151.956,85
Μέση Ημερήσια Αξία Συναλλαγών (€)		490.300,03
<b>Αξία Συναλλαγών Μετοχών (€)</b>		522.960,31
	Κύριος Πίνακας:	522.960,31
	Πίνακας Προσυμφωνημένων Συναλλαγών:	0,00
	Πίνακας Εκποιήσεων:	0,00
	Πίνακας Ειδικών Όρων:	0,00
Μέσος Ημερήσιος Όγκος Συναλλαγών		4.154.729
<b>Όγκος Συναλλαγών</b>		4.801.145
	Κύριος Πίνακας:	4.801.145
	Πίνακας Προσυμφωνημένων Συναλλαγών:	0
	Πίνακας Εκποιήσεων:	0
	Πίνακας Ειδικών Όρων:	0
Μέσο Ημερήσιο Πλήθος Πράξεων		778
<b>Αριθμός Πράξεων</b>		991
	Κύριος Πίνακας:	991
	Πίνακας Προσυμφωνημένων Συναλλαγών:	0
	Πίνακας Εκποιήσεων:	0
	Πίνακας Ειδικών Όρων:	0

**Στοιχεία Συναλλαγών Κλάδων**

Κωδικός	Κλάδοι	Ανοδικές / Καθοδικές / Σταθερές	Αριθμός Πράξεων	Όγκος Συναλλαγών	Αξία Συναλλαγών	% στη Συνολική Αξία
5020	- Βιομηχανικά Προϊόντα & Υπηρεσίες	1 / 1 / 0	25	5.973	3.816,19	0,73%
1010	- Τεχνολογία	0 / 2 / 0	188	34.436	105.567,99	20,19%
4510	- Τρόφιμα, Ποτά & Καπνοβιομηχανίες	0 / 1 / 0	1	2.000	2.900,00	0,55%
2010	- Υγεία	0 / 0 / 0	---	---	---	---
3020	- Χρηματοοικονομικές Υπηρεσίες	0 / 4 / 0	777	4.758.736	410.676,13	78,53%

**Οι 10 Μετοχές με τη μεγαλύτερη Άνοδο & Πτώση**

Μετοχές με τη μεγαλύτερη Θετική μεταβολή τιμής	Τιμή κλεισ.	Μεταβ.	Μετοχές με τη μεγαλύτερη Αρνητική μεταβολή τιμής	Τιμή κλεισ.	Μεταβ.
ΝΤΟΠΛΕΡ (ΚΟ)	0,705	1,44% #	ΦΟΥΝΤΛΙΝΚ Α.Ε. (ΚΟ)	0,558	-4,12% α
			PHOENIX VEGA (ΚΟ)	0,044	-3,97% α
			CAIRO MEZZ (ΚΟ)	0,114	-3,55% α
			PERFORMANCE TECHNOLOGIES (ΚΟ)	3,54	-3,54% α
			GALAXY COSMOS MEZZ (ΚΟ)	0,283	-2,95% α
			MEDITERRA (ΚΟ)	1,45	-2,69% α
			SUNRISEMEZZ (ΚΟ)	0,121	-2,34% α
			REAL CONSULTING (ΚΟ)	1,99	-1,97% α

Μετοχές με τη μεγαλύτερη Αξία Συναλλαγών	Αξία (€)	Μεταβ.	Μετοχές με το μεγαλύτερο Όγκο Συναλλαγών	Όγκος	Μεταβ.
GALAXY COSMOS MEZZ (ΚΟ)	176,32	-2,95% α	PHOENIX VEGA (ΚΟ)	3.445.682	-3,97% α
PHOENIX VEGA (ΚΟ)	151,30	-3,97% α	GALAXY COSMOS MEZZ (ΚΟ)	620.632	-2,95% α
PERFORMANCE TECHNOLOGIES (ΚΟ)	83,35	-3,54% α	SUNRISEMEZZ (ΚΟ)	582.755	-2,34% α
SUNRISEMEZZ (ΚΟ)	70,66	-2,34% α	CAIRO MEZZ (ΚΟ)	109.667	-3,55% α
REAL CONSULTING (ΚΟ)	22,22	-1,97% α	PERFORMANCE TECHNOLOGIES (ΚΟ)	23.361	-3,54% α
CAIRO MEZZ (ΚΟ)	12,39	-3,55% α	REAL CONSULTING (ΚΟ)	11.075	-1,97% α
MEDITERRA (ΚΟ)	2,90	-2,69% α	ΝΤΟΠΛΕΡ (ΚΟ)	3.759	1,44% #
ΝΤΟΠΛΕΡ (ΚΟ)	2,55	1,44% #	ΦΟΥΝΤΛΙΝΚ Α.Ε. (ΚΟ)	2.214	-4,12% α
ΦΟΥΝΤΛΙΝΚ Α.Ε. (ΚΟ)	1,27	-4,12% α	MEDITERRA (ΚΟ)	2.000	-2,69% α

Πληθ. Εισηγμ. Μετοχών	Ονομ. Αξία	Μερίσματα [1]			Ημερ. Τελευτ. Αποκοπής Μέρισμα [2]	Αποκοπή Δικαίωμα	Σημ.	Χρεόγραφο	Τιμή κλεισίματος	% μεταβ.	Προηγ. Κλείσιμο-ημ/νία	Άνοιγμα	Κατωτ Τιμή	Ανωτ Τιμή	Τελ Σταθμ Τιμή	Τελευταία ζήτηση [7]	Τελευταία προσφορά [7]	Ρ/Ε μετά φ.	Χρήσιμ.	Όγκος	Πράξεις	Αξία Συναλλαγών	Χ.Α. Εταιρείας (€) [3,5]	Χαμηλό έτους	Υψηλό έτους	Κλάδος [4]			
		2020	2021	2022																									
178.623.895	0,140	---	---	---	31/10/2022	---	SUNRISEMEZZ (ΚΟ)	0,121	-2,34	€	0,124	3/3/2023	0,123	0,120	0,123	0,121	0,121	54681@0,120	1641@0,122	---	---	582.755	193	70.664,64	21.595.630,108	0,153	30202010		
86.941.164	0,270	---	---	---	31/10/2022	---	GALAXY COSMOS MEZZ (ΚΟ)	0,283	-2,95	€	0,291	3/3/2023	0,286	0,281	0,289	0,282	0,284	37856@0,281	11811@0,282	---	---	620.632	313	176.318,10	24.586.960,236	0,306	30202010		
1.250.367.229	0,036	---	---	---	9/11/2022	---	PHOENIX VEGA (ΚΟ)	0,044	-3,97	€	0,045	3/3/2023	0,044	0,043	0,045	0,044	0,044	17000@0,043	45000@0,044	4,16	2021	3.445.682	217	151.300,48	54.390.970,038	0,052	30202010		
21.500.000	0,400	---	0,03	---	30/6/2022	6/8/2021	REAL CONSULTING (ΚΟ)	1,99	-1,97	€	2,03	3/3/2023	2,01	1,99	2,04	1,99	2,01	2780@1,98	5000@2,02	9,34	2021	11.075	55	22.218,10	42.785,00	1,99	2,25	10101010	
309.096.827	0,100	---	---	---	29/9/2020	---	CAIRO MEZZ (ΚΟ)	0,114	-3,55	€	0,118	3/3/2023	0,111	0,110	0,115	0,114	0,113	3959@0,114	835@0,116	60,76	2021	109.667	54	12.392,91	35.298.860,085	0,128	30202010		
23.346.786	0,100	---	---	---	12/6/2012	17/9/2019	ΦΟΥΝΤΛΙΝΚ Α.Ε. (ΚΟ)	0,558	-4,12	€	0,582	3/3/2023	0,580	0,554	0,580	0,554	0,573	4000@0,430	1@0,554	---	---	2.214	14	1.269,69	13.027.510,410	0,730	50205010		
3.333.500	0,300	---	---	---	13/7/2020	9/12/2008	ΟΠΤΟΗΛΕΚΤΡΟΝΙΚΕΣ ΤΕΧΝΟΛ. (ΚΟ)	2,58	---	γ	2,58	23/2/2023	---	---	---	---	---	---	49@2,60	---	2021	---	---	---	8.600,43	1,90	2,58	10102015	
10.600.010	0,040	---	---	---	19/8/2008	7/5/2008	ΝΤΟΠΛΕΡ (ΚΟ)	0,705	1,44	ρ	0,695	3/3/2023	0,660	0,660	0,710	0,710	0,677	---	30@0,730	---	---	3.759	11	2.546,50	7.473.010,595	0,850	50204000		
14.791.000	0,360	---	---	---	5/5/2010	12/5/2008	EUROXX (ΚΟ)	2,44	---	γ	2,44	8/2/2023	---	---	---	---	---	---	---	---	55,22	2022	---	---	---	36.090,04	2,22	2,44	30202015
7.300.000	0,500	---	---	---	6/7/2009	28/2/2008	MEDITERRA (ΚΟ)	1,45	-2,69	€	1,49	3/3/2023	1,45	1,45	1,45	1,45	1,45	50@1,40	1000@1,45	46,72	2021	2.000	1	2.900,00	10.585,00	1,34	1,50	45102020	
13.902.683	0,100	(0,03)	0,036	---	26/9/2022	2/11/2021	PERFORMANCE TECHNOLOGIES (Κ)	3,54	-3,54	€	3,67	3/3/2023	3,61	3,52	3,64	3,56	3,57	118@3,52	849@3,56	---	---	23.361	133	83.349,89	49.215,50	3,45	4,25	10101010	
857.210	1,05	---	---	---	8/6/2010	12/3/2010	VIDAVO (ΚΟ)	2,92	---	γ	2,92	3/3/2023	---	---	---	---	---	100@3,00	50@3,20	41,86	2021	---	---	---	2.503,05	2,74	4,16	20101025	

**Σημειώσεις Μετοχών****Κωδικός Κείμενο σημείωσης**

- ( ) - Προσαρμοσμένα Μέρισματά λόγω διανομής Δωρεάν μετοχών.  
\* - Τελευταία προσαρμοσμένη τιμή κλεισίματος.  
[1] - Καθαρά μερίσματα.  
[2] - Στη στήλη "Ημερ. Αποκοπής τελευταίου δικαιώματος" αναφέρεται η Ημερομηνία εισαγωγής για Νέες Εταιρείες.  
[3] - Η Χρηματιστηριακή αξία αναφέρεται μόνο στο πλήθος των εισηγμένων μετοχών  
[4] - Η κωδικοποίηση των Κλάδων Οικονομικής Δραστηριότητας του Χ.Α. παρουσιάζονται στο Παράρτημα Α  
[5] - Η Χρηματιστηριακή Αξία αναφέρεται στο σύνολο των κατηγοριών μετοχών (εφόσον έχουν εισαχθεί περισσότερες της μιας κατηγορίες) και δεν αναφέρεται σε επιμέρους κατηγορίες μετοχών μιας εταιρείας.  
[6] - P/E μεγαλύτερο του 100  
[7] - Τελευταία εικόνα του Βιβλίου Εντολών πριν το τέλος της συνεδρίασης

## Στοιχεία Συναλλαγών Πακέτων

Μετοχές	Όγκος πακέτου	Τιμή πακέτου	Αξία πακέτου	Ωρα έγκρισης	Σημείωση
<b>Δεν υπάρχουν Συναλλαγές Πακέτων.</b>					

## Σημειώσεις πακέτων

2 - Πακέτο Διακανονισμού SPOT 1 ή SPOT 2	11 - Ενεργητικό Εταιρίας > 500 δις
3 - Πακέτο με Short Selling	12 - Προσφορά προς πώληση μέσω ΧΑ
4 - Πακέτο με Buy to Close	13 - Εκποιήσεις ΥΠΕΘΟ
6 - Ταυτόχρονη Κατάρτιση	14 - Πακέτο Αποκατάστασης
7 - Σύμφωνο Επαναγοράς	15 - Πακέτο Ειδικού Διαπραγματευτή
8 - Επίτευξη Διασποράς (μη εισηγμένων)	16 - Πακέτο Ανοικτής Πώλησης
9 - Επίτευξη Διασποράς (εισηγμένων)	18 - Πακέτο Διακανονισμού SPOT 1
10 - Με Πλειοψηφία του Ελλ. Δημοσίου (> 50 δις)	20 - Πακέτο Μεθόδου 6-1

## Στοιχεία Συναλλαγών Δικαιωμάτων

Ημερ. αποκοπής	Έναρξη εξάσκησης	Λήξη εξάσκησης	Λήξη διαπραγμάτευσης	Δικαιώματα	Κατωτ Τιμή	Ανωτ Τιμή	Τιμή κλεισ.	Τελευταία ζήτηση	Τελευταία προσφορά	Όγκος	Πράξεις	Αξία Συναλλαγών
-------------------	---------------------	-------------------	-------------------------	------------	---------------	--------------	----------------	---------------------	-----------------------	-------	---------	--------------------

Δεν υπάρχουν Συναλλαγές Δικαιωμάτων.

**Ομολογιακά Δάνεια Επιχειρήσεων – ΕΝ.Α. (Μη Μετατρέψιμα)**

Πλήθος Εισηγμένων Ομολογίων	Ονομαστική αξία	Τιμή έκδοσης	Σημερινό επιτόκιο	Ημερ. Λήξης	Διάρκεια (έτη)	Σημείωση	Τοκομερίδιο			Μον. Δια πρ.	Ομολογιακά Δάνεια Επιχειρήσεων – ΕΝ.Α.	Δεδ. Τόκοι	Αποδ. Λήξη	Καπιωτ Τιμή	Ανωτ Τιμή λή κλεισ. Προηγ.	Κλείσιμο-ημ/νία	Όγκος	Αξία Συναλλαγών	Τελευταία εντολή			Μεγ. Έτους		
							Κοινό	Προτιμησιακό	Μον. Δια πρ.										Τιμή	Αγορ./ Πώλ.	Ημερομηνία		Έλαχ. Έτους	
4.075	1.000,00	1.000,00	4,50	22/12/2026	5	---	3	---	1	Ρ ΕΝΕΡΓΕΙΑ 1 ΕΝΕΡΓΕΙΑΚΗ Α.Ε. (Μη μετατ	9,5000	4,3090	---	---	---	99,8500	26/1/2023	---	---	96,5000	A	6/3/2023	99,6385	99,8500
6.700	1.000,00	1.000,00	4,30	25/7/2024	5	---	15	---	1	M.L.S. ΠΛΗΡΟΦΟΡΙΚΗ Α.Ε. (Μη Μετατρέψι	5,0167	25,3560	---	---	---	74,0000	6/5/2020	---	---	3,0100	A	27/7/2021	74,0000	74,0000
6.500	571,00	1.000,00	5,50	22/12/2024	7	---	11	---	1	ΔΕΛΤΑ ΤΕΧΝΙΚΗ Α.Κ.Β.Ε.Τ.Ε. (Μη Μετατρέ	6,6299	4,2630	---	---	---	100,0000	16/2/2023	---	---	97,5717	A	6/3/2023	96,6510	100,5000

**Σημειώσεις Εταιρικών Ομολόγων**

Ο Όγκος Συναλλαγών υπολογίζεται ως (Τεμάχια) \* (Ονομαστική Τιμή). Η Αξία Συναλλαγών υπολογίζεται ως (Τεμάχια) \* (Ονομαστική Τιμή) \* (Τιμή %) + (Δεδουλευμένοι Τόκοι).

Οι τιμές συναλλαγών των ομολόγων υπολογίζονται ως ποσοστό επί τοις εκατό (%) της ονομαστικής τους τιμής.

Όλα τα ομόλογα έχουν Ονομαστική Αξία εκπεφρασμένη σε Ευρώ (εκτός εάν σημειώνεται διαφορετικά).



**ATHEX**  
Athens Stock Exchange

Λεωφ. Αθηνών 110 104 42 Αθήνα  
110, Athinon Ave. GR 104 42 Athens  
tel. (+30)210-33.66.800, fax (+30)210-33.66.101  
[www.athexgroup.gr](http://www.athexgroup.gr)