

22

Εναλλακτική Αγορά Ημερήσιο Δελτίο Συναλλακτικής Δραστηριότητας

Alternative Market
Daily Official List of Trading Activity

Τετάρτη, 3 Αυγούστου, 2022

Έτος: 15 Αύξων Αριθμός Συνεδρίασης: 144



ATHEX
Athens Stock Exchange

Αποποίηση Ευθύνης:

Η Ελληνικά Χρηματιστήρια - Χρηματιστήριο Αθηνών Α.Ε. Καταβάλλει κάθε δυνατή προσπάθεια ώστε να διασφαλίσει ότι οι πληροφορίες και τα λοιπά στοιχεία που εμφανίζονται στο Δελτίο

Ημερήσιων Συναλλαγών της Εναλλακτικής Αγοράς (ΕΝ.Α.) είναι ορθά και πλήρη αλλά δεν έχει καμία ευθύνη για ενδεχόμενο λάθος ή παράλειψη στοιχείων και / ή ευθύνη σχετικά με την ακρίβεια, αξιοπιστία, επικαιροποίηση και πληρότητα των παραπάνω πληροφοριών και στοιχείων ή ευθύνη προερχόμενη άμεσα ή έμμεσα από την χρήση των παραπάνω πληροφοριών.

Όλα τα αναγραφόμενα στο Δελτίο Ημερήσιων Συναλλαγών της Εναλλακτικής Αγοράς (ΕΝ.Α.) στοιχεία παρέχονται μόνο για τους σκοπούς της πληροφόρησης και δεν συνιστούν παροχή επενδυτικών συμβουλών ή πρόσκληση για επένδυση σε κινητές αξίες που διαπραγματεύονται στην Ελληνικά Χρηματιστήρια - Χρηματιστήριο Αθηνών Α.Ε.

Αναγνωρίζεται και συμφωνείται ότι όλα τα δικαιώματα επί των πληροφοριών που εμφανίζονται στο Δελτίο Ημερήσιων Συναλλαγών της Εναλλακτικής Αγοράς (ΕΝ.Α.) θα αποτελούν κυριότητα της Εταιρείας και οποιοδήποτε άλλο δικαίωμα συμπεριλαμβανομένου του δικαιώματος πνευματικής ιδιοκτησίας, σήματος κλπ. Ανήκουν στην Ελληνικά Χρηματιστήρια - Χρηματιστήριο Αθηνών Α.Ε.

Αυστηρώς απαγορεύεται η αναπαραγωγή, αναμετάδοση, διανομή και διαβίβαση με οποιοδήποτε μέσο των στοιχείων και πληροφοριών που αναγράφονται στο Δελτίο Ημερήσιων Συναλλαγών της Εναλλακτικής Αγοράς (ΕΝ.Α.), χωρίς τη συναίνεση της Ελληνικά Χρηματιστήρια - Χρηματιστήριο Αθηνών Α.Ε.

Ελληνικά Χρηματιστήρια - Χρηματιστήριο Αθηνών Α.Ε. Συμμετοχών

Λεωφόρος Αθηνών 110, 10442 Αθήνα, Τηλ: (210) 33.66.800, Fax: (210) 32.13.938

www.athexgroup.gr

Χρηματιστηριακό Κέντρο Θεσσαλονίκης

Κατούνη 16-18, Θεσ/νίκη 546 25, Τηλ: (2310) 567.667, Fax: (2310) 530.455

Συνεγγυητικό Κεφάλαιο Εξασφάλισης Επενδυτικών Υπηρεσιών

Φειδίου 14-16, Αθήνα 106 78, Τηλ: (210) 33.04.682, Fax: (210) 33.04.155

Επιτροπή Κεφαλαιαγοράς

Κολοκοτρώνη 1 & Σταδίου 1, Αθήνα 105 62, Τηλ: (210) 33.77.100, Fax: (210) 33.77.173

Πίνακας Περιεχομένων

Ενότητα 1: Στατιστικά Στοιχεία Συνεδρίασης

Στατιστικά Στοιχεία Συνεδρίασης
Χρηματιστηριακοί Δείκτες
Αναλυτικά Στοιχεία Συναλλαγών Αγοράς Χρεογράφων

Ενότητα 2: Στοιχεία Συναλλαγών Μετοχών

Στοιχεία Συναλλαγών Μετοχών
Σημειώσεις Μετοχών

Ενότητα 3: Στοιχεία Λοιπών Συναλλαγών Μετοχών

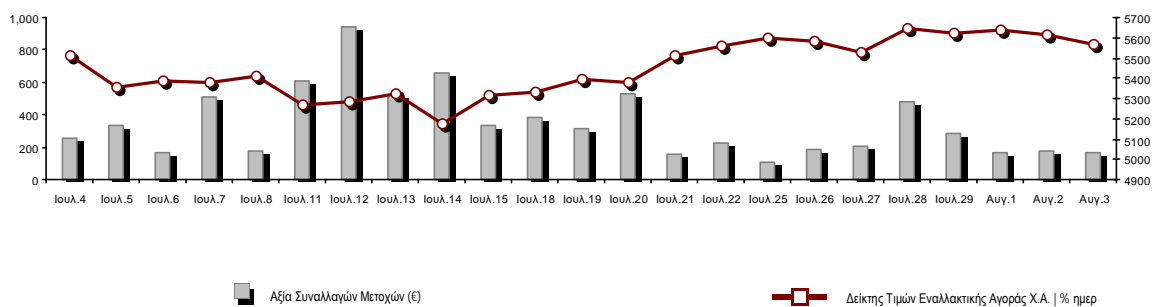
Στοιχεία Συναλλαγών Πακέτων
Στοιχεία Συναλλαγών Δικαιωμάτων

Ενότητα 4: Στοιχεία Συναλλαγών Ομολόγων

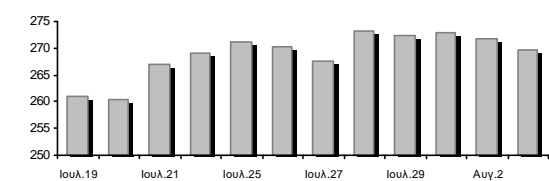
Ομολογιακά Δάνεια Επιχειρήσεων – ΕΝ.Α. (Μη Μετατρέψιμα)

Στατιστικά Στοιχεία Συνεδρίασης

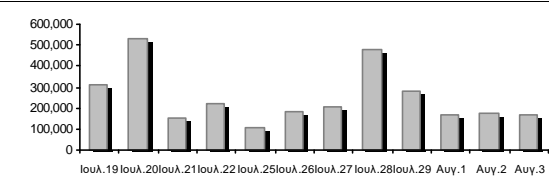
Δείκτης Τιμών ΕΝ.Α. και Αξία Συναλλαγών Μετοχών



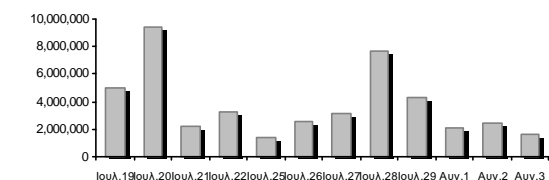
Συνολική Αξία Συναλλαγών Μετοχών (€):	168,328.88	Κεφαλαιοποίηση (€)	
Κεφαλαιοποίηση (€):	269,541,770.04		
Ημερήσια μεταβολή: € %	-2,072,015.27	-0.76%	
Μέση ετήσια Κεφ/ποίηση: € % Μετβλ. Μέση προηγ. Έτος	305,293,920.18	31.05%	
Δείκτης Τιμών Εναλλακτικής Αγοράς Χ.Α. % ημερ μετβλ	5,568.49	-0.76%	
Κεφαλαιοποίηση Δείκτη ΕΝ.Α. (€)	269,541,770.04		
Ημερήσια μεταβολή (€)	-2,072,015.27		



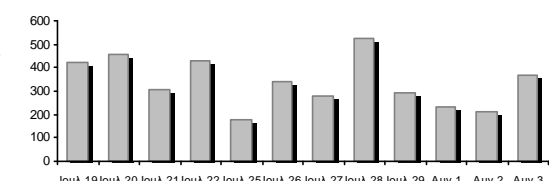
Αξία Συναλλαγών Μετοχών (€)	168,328.88	Αξία Συναλλαγών (€)	
Ημερήσια μεταβολή: € %	-3,476.38	-2.02%	
Μέση Αξία Συν/γών ΥΙD: € % Μετβλ Μέση προηγ. Έτος	347,066.74	6.44%	
Αξία Συναλλαγών Πακέτων μετοχών	0.00		
Αξία Συναλλαγών Ομολόγων (χιλ. €)	55.25		



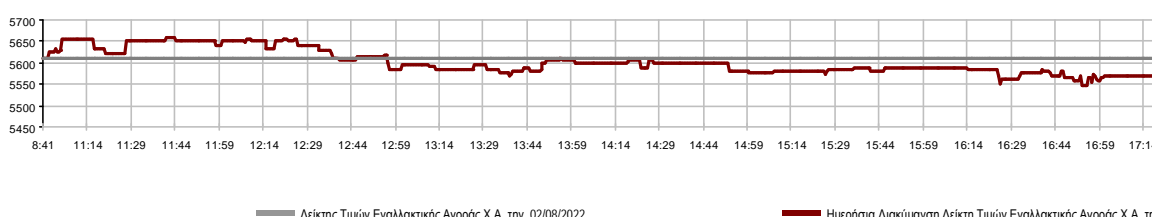
Όγκος Συναλλαγών Μετοχών (τμχ)	1,663,115.00	Όγκος Συναλλαγών	
Ημερήσια μεταβολή: τμχ %	-769,635.00	-31.64%	
Μέσος Όγκος Συν/γών ΥΙD: τμχ % Μετβλ Μέσο προηγ. Έτος	3,129,604.33	6.26%	
Όγκος Συναλλαγών Πακέτων μετοχών (τεμάχια)	0.00		
Όγκος Συναλλαγών Ομολόγων	55,000		



Πλήθος Πράξεων Μετοχών	365	Αριθμός Πράξεων	
Ημερήσια μεταβολή: πλήθος %	151	70.56%	
Μέσο Πλήθος Πράξεων ΥΙD: € % Μετβλ Μέσο προηγ. Έτος	450	28.83%	
Πλήθος πακέτων μετοχών	0		
Πλήθος συναλλαγών Ομολόγων	2		



Ημερήσια Διακύμανση Δείκτη Τιμών Εναλλακτικής Αγοράς Χ.Α.



Χρηματιστηριακοί Δείκτες

Ονομασία Δείκτη	03/08/2022	02/08/2022	Δ μον.	Δ %	Κατώτερη	Ανώτερη	Κατ.έτους	Ανωτ.έτους	Ετησ. μεταβ.
Δείκτης Τιμών Εναλλακτικής Αγοράς Χ.Α.	5,568.49 €	5,611.30	-42.81	-0.76%	5,548.63	5,657.90	5,137.62	6,964.32	-7.93% €

Αναλυτικά Στοιχεία Συναλλαγών Αγοράς Χρεογράφων

		Όλες οι Μετοχές
Σύνολα		4
	Ανοδικές / Καθοδικές / Σταθερές:	1 / 3 / 0
Κεφαλαιοποίηση (€)		269,541,770.04
Μέση Ημερήσια Αξία Συναλλαγών (€)		347,066.74
Αξία Συναλλαγών Μετοχών (€)		168,328.88
	Κύριος Πίνακας:	168,328.88
	Πίνακας Προσυμφωνημένων Συναλλαγών:	0.00
	Πίνακας Εκποιήσεων:	0.00
	Πίνακας Ειδικών Όρων:	0.00
Μέσος Ημερήσιος Όγκος Συναλλαγών		3,129,604
Όγκος Συναλλαγών		1,663,115
	Κύριος Πίνακας:	1,663,115
	Πίνακας Προσυμφωνημένων Συναλλαγών:	0
	Πίνακας Εκποιήσεων:	0
	Πίνακας Ειδικών Όρων:	0
Μέσο Ημερήσιο Πλήθος Πράξεων		450
Αριθμός Πράξεων		365
	Κύριος Πίνακας:	365
	Πίνακας Προσυμφωνημένων Συναλλαγών:	0
	Πίνακας Εκποιήσεων:	0
	Πίνακας Ειδικών Όρων:	0

Στοιχεία Συναλλαγών Κλάδων

Κωδικός	Κλάδοι	Ανοδικές / Καθοδικές / Σταθερές	Αριθμός Πράξεων	Όγκος Συναλλαγών	Αξία Συναλλαγών	% στη Συνολική Αξία
5020	- Βιομηχανικά Προϊόντα & Υπηρεσίες	0 / 0 / 0	---	---	---	---
1010	- Τεχνολογία	0 / 2 / 0	126	16,810	60,601.96	36.00%
4510	- Τρόφιμα, Ποτά & Καπνοβιομηχανίες	0 / 0 / 0	---	---	---	---
2010	- Υγεία	0 / 0 / 0	---	---	---	---
3020	- Χρηματοοικονομικές Υπηρεσίες	1 / 1 / 0	239	1,646,305	107,726.92	64.00%

Οι 10 Μετοχές με τη μεγαλύτερη Άνοδο & Πτώση

Μετοχές με τη μεγαλύτερη Θετική μεταβολή τιμής	Τιμή κλεισ.	Μεταβ.	Μετοχές με τη μεγαλύτερη Αρνητική μεταβολή τιμής	Τιμή κλεισ.	Μεταβ.
PHOENIX VEGA (KO)	0.058	1.04% #	PERFORMANCE TECHNOLOGIES (KO)	3.73	-2.87% α
			CAIRO MEZZ (KO)	0.143	-2.05% α
			REAL CONSULTING (KO)	2.22	-0.89% α

Μετοχές με τη μεγαλύτερη Αξία Συναλλαγών	Αξία (€)	Μεταβ.	Μετοχές με το μεγαλύτερο Όγκο Συναλλαγών	Όγκος	Μεταβ.
PHOENIX VEGA (KO)	87.84	1.04% #	PHOENIX VEGA (KO)	1,507,595	1.04% #
PERFORMANCE TECHNOLOGIES (KO)	56.02	-2.87% α	CAIRO MEZZ (KO)	138,710	-2.05% α
CAIRO MEZZ (KO)	19.88	-2.05% α	PERFORMANCE TECHNOLOGIES (KO)	14,727	-2.87% α
REAL CONSULTING (KO)	4.59	-0.89% α	REAL CONSULTING (KO)	2,083	-0.89% α

Πληθ. Εισηγμ. Μετοχών	Ονομ. Αξία	Μερίσματα [1]			Ημερ.Τελευτ.Αποκοπής Μέρισμα [2]	Αποκοπή Δικαίωμα	Σημ. Χρεόγραφα	Τιμή κλεισίματος	% μεταβ.	Προηγ. Κλείσιμο-ημ/νία	Άνοιγμα	Κατωτ Τιμή	Ανωτ Τιμή	Τελ Τιμή	Σταθμ Τιμή	Τελευταία ζήτηση [7]	Τελευταία προσφορά [7]	Ρ/Ε μετά φ.	Χρήσιμ	Όγκος	Πράξεις	Αξία Συναλλαγών	Χ.Α. Εταιρείας (€) [3,5]	Χαμηλό έτους	Υψηλό έτους	Κλάδος [4]			
21,500,000	0.400	---	---	0.03	30/06/2022	06/08/2021	---	REAL CONSULTING (ΚΟ)	2.22	-0.89	€	2.24	02/08/2022	2.20	2.19	2.22	2.22	2.20	321@2.19	311@2.22	10.42	2021	2,083	17	4,586.93	47,730.00	1.72	2.97	10101010
1,250,367,229	0.050	---	---	---	---	12/08/2021	---	RHOENIX VEGA (ΚΟ)	0.058	1.04	€	0.057	02/08/2022	0.057	0.057	0.059	0.058	0.058	15512@0.058	22497@0.058	5.55	2021	1,507,595	175	87,844.53	72,521.300	0.049	0.073	30202010
309,096,827	0.100	---	---	---	---	29/09/2020	---	CAIRO MEZZ (ΚΟ)	0.143	-2.05	€	0.146	02/08/2022	0.146	0.143	0.150	0.143	0.143	1306@0.143	20000@0.150	76.18	2021	138,710	64	19,882.39	44,262.670	0.130	0.172	30202010
23,346,786	0.100	---	---	---	12/06/2012	17/09/2019	---	ΦΟΥΝΤΛΙΚ Α.Ε. (ΚΟ)	0.572	---	€	0.572	01/08/2022	---	---	---	---	---	---	1780@0.624	---	---	---	---	---	13,354.360	5.545	0.740	50205010
3,333,500	0.300	0.059	---	---	13/07/2020	09/12/2008	---	ΟΠΤΟΗΛΕΚΤΡΟΝΙΚΕΣ ΤΕΧΝΟΛ. (ΚΟ)	2.12	---	€	2.12	01/07/2022	---	---	---	---	---	---	60@2.00	---	2021	---	---	---	7,067.02	1.82	2.44	10102015
10,600,010	0.100	---	---	---	19/08/2008	07/05/2008	---	ΝΤΟΠΛΕΡ (ΚΟ)	0.595	---	€	0.595	21/07/2022	---	---	---	---	---	---	293@0.585	---	---	---	---	---	6,307.010	0.462	0.690	50204000
14,791,000	0.360	---	---	---	05/05/2010	12/05/2008	---	EUROXX (ΚΟ)	0.820	---	€	0.820	28/07/2022	---	---	---	---	---	---	455@0.900	10.18	2021	---	---	---	12,128.620	0.595	0.940	30202015
7,300,000	0.500	---	---	---	06/07/2009	28/02/2008	---	MEDITERRA (ΚΟ)	1.79	---	€	1.79	01/08/2022	---	---	---	---	---	---	30@1.70	57.68	2021	---	---	---	13,067.00	1.44	1.90	45102020
13,317,683	0.100	(0.02)	(0.03)	---	27/09/2021	02/11/2021	---	PERFORMANCE TECHNOLOGIES (Κ)	3.73	-2.87	€	3.84	02/08/2022	3.86	3.70	3.86	3.72	3.80	470@3.72	20@3.77	---	---	14,727	109	56,015.03	49,674.96	3.38	6.14	10101010
857,210	1.05	---	---	---	08/06/2010	12/03/2010	---	VIDAVO (ΚΟ)	4.00	---	€	4.00	02/08/2022	---	---	---	---	---	---	70@4.10	57.34	2021	---	---	---	3,428.84	3.14	4.94	20101025

Σημειώσεις Μετοχών

Κωδικός	Κείμενο σημείωσης
()	- Προσαρμοσμένα Μέρισματα λόγω διανομής Δωρεάν μετοχών.
*	- Τελευταία προσαρμοσμένη τιμή κλεισίματος.
[1]	- Καθαρά μερίσματα.
[2]	- Στη στήλη "Ημερ. Αποκοπής τελευταίου δικαιώματος" αναφέρεται η Ημερομηνία εισαγωγής για Νέες Εταιρείες.
[3]	- Η Χρηματιστηριακή αξία αναφέρεται μόνο στο πλήθος των εισηγμένων μετοχών
[4]	- Η κωδικοποίηση των Κλάδων Οικονομικής Δραστηριότητας του Χ.Α. παρουσιάζονται στο Παράρτημα Α
[5]	- Η Χρηματιστηριακή Αξία αναφέρεται στο σύνολο των κατηγοριών μετοχών (εφόσον έχουν εισαχθεί περισσότερες της μιας κατηγορίες) και δεν αναφέρεται σε επιμέρους κατηγορίες μετοχών μιας εταιρείας.
[6]	- P/E μεγαλύτερο του 100
[7]	- Τελευταία εικόνα του Βιβλίου Εντολών πριν το τέλος της συνεδρίασης

Στοιχεία Συναλλαγών Πακέτων

Μετοχές	Όγκος πακέτου	Τιμή πακέτου	Αξία πακέτου	Ωρα έγκρισης	Σημείωση
---------	---------------	--------------	--------------	--------------	----------

Δεν υπάρχουν Συναλλαγές Πακέτων.

Σημειώσεις πακέτων

- | | |
|---|------------------------------------|
| 2 - Πακέτο Διακανονισμού SPOT 1 ή SPOT 2 | 11 - Ενεργητικό Εταιρίας > 500 δις |
| 3 - Πακέτο με Short Selling | 12 - Προσφορά προς πώληση μέσω ΧΑ |
| 4 - Πακέτο με Buy to Close | 13 - Εκποιήσεις ΥΠΕΘΟ |
| 6 - Ταυτόχρονη Κατάρτιση | 14 - Πακέτο Αποκατάστασης |
| 7 - Σύμφωνο Επαναγοράς | 15 - Πακέτο Ειδικού Διαπραγματευτή |
| 8 - Επίτευξη Διασποράς (μη εισηγμένων) | 16 - Πακέτο Ανοικτής Πώλησης |
| 9 - Επίτευξη Διασποράς (εισηγμένων) | 18 - Πακέτο Διακανονισμού SPOT 1 |
| 10 - Με Πλειοψηφία του Ελλ. Δημοσίου (> 50 δις) | 20 - Πακέτο Μεθόδου 6-1 |

Στοιχεία Συναλλαγών Δικαιωμάτων

Ημερ. αποκοπής	Έναρξη εξάσκησης	Λήξη εξάσκησης	Λήξη διαπραγμάτευσης	Δικαιώματα	Κατωτ Τιμή	Ανωτ Τιμή	Τιμή κλεισ.	Τελευταία ζήτηση	Τελευταία προσφορά	Όγκος	Πράξεις	Αξία Συναλλαγών
-------------------	---------------------	-------------------	-------------------------	------------	---------------	--------------	----------------	---------------------	-----------------------	-------	---------	--------------------

Δεν υπάρχουν Συναλλαγές Δικαιωμάτων.

Ομολογιακά Δάνεια Επιχειρήσεων – ΕΝ.Α. (Μη Μετατρέψιμα)

Πλήθος Εισηγμένων Ομολογίων	Ονομαστική αξία	Τιμή έκδοσης	Σημερινό επιτόκιο	Ημερ. Λήξης	Διάρκεια (έτη)	Σημείωση	Τοκομερίδιο Κοινό	Προτιμησιακό	Μον. Δια πρ.	Ομολογιακά Δάνεια Επιχειρήσεων – ΕΝ.Α.	Δεδ. Τόκοι	Αποδ. Λήξη	Καπιωτ Τιμή	Ανωτ Τιμή	λ ή κλεισ. Προηγ.	Κλείσιμο-ημ/νία	Όγκος	Αξία Συναλλαγών	Τελευταία εντολή Τιμή	Αγορ./ Πώλ.	Ημερομηνία	Έλαχ. Έτους	Μεγ. Έτους	
4,075	1,000.00	1,000.00	4.50	22/12/2026	5	---	2	---	1	Ρ ΕΝΕΡΓΕΙΑ 1 ΕΝΕΡΓΕΙΑΚΗ Α.Ε. (Μη μετατ	5.5000	4.4040	99.9000	99.9000	99.9000	100.0000	02/08/2022	55,000	55,247.50	98.0000	A	03/08/2022	99.9000	100.0000
6,700	1,000.00	1,000.00	4.30	25/07/2024	5	---	13	---	1	M.L.S. ΠΛΗΡΟΦΟΡΙΚΗ Α.Ε. (Μη Μετατρέψι	1.3139	19.7980	---	---	---	74.0000	06/05/2020	---	---	3.0100	A	27/07/2021	74.0000	74.0000
6,500	618.00	1,000.00	5.50	22/12/2024	7	---	10	---	1	ΔΕΛΤΑ ΤΕΧΝΙΚΗ Α.Κ.Β.Ε.Τ.Ε. (Μη Μετατρέ	4.1543	4.3740	---	---	---	99.9990	27/07/2022	---	---	98.5000	A	03/08/2022	99.0000	106.0000
6,000,000	1.00	1.00	5.30	31/08/2022	5	---	20	---	1	M.L.S. ΠΛΗΡΟΦΟΡΙΚΗ Α.Ε. (Μη Μετατρέψι	0.0097	497.7560	---	---	---	65.0000	12/05/2020	---	---	36.0010	Π	03/08/2022	65.0000	65.0000

Σημειώσεις Εταιρικών Ομολόγων

Ο Όγκος Συναλλαγών υπολογίζεται ως (Τεμάχια) * (Ονομαστική Τιμή). Η Αξία Συναλλαγών υπολογίζεται ως (Τεμάχια) * (Ονομαστική Τιμή) * (Τιμή %) + (Δεδουλευμένοι Τόκοι).

Οι τιμές συναλλαγών των ομολόγων υπολογίζονται ως ποσοστό επι τοις εκατό (%) της ονομαστικής τους τιμής.

Όλα τα ομόλογα έχουν Ονομαστική Αξία εκπεφρασμένη σε Ευρώ (εκτός εάν σημειώνεται διαφορετικά).



ATHEX
Athens Stock Exchange

Λεωφ. Αθηνών 110 104 42 Αθήνα
110, Athinon Ave. GR 104 42 Athens
tel. (+30)210-33.66.800, fax (+30)210-33.66.101
www.athexgroup.gr