

# 22

## Εναλλακτική Αγορά Ημερήσιο Δελτίο Συναλλακτικής Δραστηριότητας

Alternative Market  
Daily Official List of Trading Activity

Τρίτη, 5 Ιουλίου, 2022

Έτος: 15 Αύξων Αριθμός Συνεδρίασης: 123



**ATHEX**  
Athens Stock Exchange

**Αποποίηση Ευθύνης:**

Η Ελληνικά Χρηματιστήρια - Χρηματιστήριο Αθηνών Α.Ε. Καταβάλλει κάθε δυνατή προσπάθεια ώστε να διασφαλίσει ότι οι πληροφορίες και τα λοιπά στοιχεία που εμφανίζονται στο Δελτίο

Ημερήσιων Συναλλαγών της Εναλλακτικής Αγοράς (ΕΝ.Α.) είναι ορθά και πλήρη αλλά δεν έχει καμία ευθύνη για ενδεχόμενο λάθος ή παράλειψη στοιχείων και / ή ευθύνη σχετικά με την ακρίβεια, αξιοπιστία, επικαιροποίηση και πληρότητα των παραπάνω πληροφοριών και στοιχείων ή ευθύνη προερχόμενη άμεσα ή έμμεσα από την χρήση των παραπάνω πληροφοριών.

Όλα τα αναγραφόμενα στο Δελτίο Ημερήσιων Συναλλαγών της Εναλλακτικής Αγοράς (ΕΝ.Α.) στοιχεία παρέχονται μόνο για τους σκοπούς της πληροφόρησης και δεν συνιστούν παροχή επενδυτικών συμβουλών ή πρόσκληση για επένδυση σε κινητές αξίες που διαπραγματεύονται στην Ελληνικά Χρηματιστήρια - Χρηματιστήριο Αθηνών Α.Ε.

Αναγνωρίζεται και συμφωνείται ότι όλα τα δικαιώματα επί των πληροφοριών που εμφανίζονται στο Δελτίο Ημερήσιων Συναλλαγών της Εναλλακτικής Αγοράς (ΕΝ.Α.) θα αποτελούν κυριότητα της Εταιρείας και οποιοδήποτε άλλο δικαίωμα συμπεριλαμβανομένου του δικαιώματος πνευματικής ιδιοκτησίας, σήματος κλπ. Ανήκουν στην Ελληνικά Χρηματιστήρια - Χρηματιστήριο Αθηνών Α.Ε.

**Αυστηρώς απαγορεύεται η αναπαραγωγή, αναμετάδοση, διανομή και διαβίβαση με οποιοδήποτε μέσο των στοιχείων και πληροφοριών που αναγράφονται στο Δελτίο Ημερήσιων Συναλλαγών της Εναλλακτικής Αγοράς (ΕΝ.Α.), χωρίς τη συναίνεση της Ελληνικά Χρηματιστήρια - Χρηματιστήριο Αθηνών Α.Ε.**

**Ελληνικά Χρηματιστήρια - Χρηματιστήριο Αθηνών Α.Ε. Συμμετοχών**

Λεωφόρος Αθηνών 110, 10442 Αθήνα, Τηλ: (210) 33.66.800, Fax: (210) 32.13.938

[www.athexgroup.gr](http://www.athexgroup.gr)

**Χρηματιστηριακό Κέντρο Θεσσαλονίκης**

Κατούνη 16-18, Θεσ/νίκη 546 25, Τηλ: (2310) 567.667, Fax: (2310) 530.455

**Συνεγγυητικό Κεφάλαιο Εξασφάλισης Επενδυτικών Υπηρεσιών**

Φειδίου 14-16, Αθήνα 106 78, Τηλ: (210) 33.04.682, Fax: (210) 33.04.155

**Επιτροπή Κεφαλαιαγοράς**

Κολοκοτρώνη 1 & Σταδίου 1, Αθήνα 105 62, Τηλ: (210) 33.77.100, Fax: (210) 33.77.173

**Πίνακας Περιεχομένων**

**Ενότητα 1: Στατιστικά Στοιχεία Συνεδρίασης**

- Στατιστικά Στοιχεία Συνεδρίασης
- Χρηματιστηριακοί Δείκτες
- Αναλυτικά Στοιχεία Συναλλαγών Αγοράς Χρεογράφων

**Ενότητα 2: Στοιχεία Συναλλαγών Μετοχών**

- Στοιχεία Συναλλαγών Μετοχών
- Σημειώσεις Μετοχών

**Ενότητα 3: Στοιχεία Λοιπών Συναλλαγών Μετοχών**

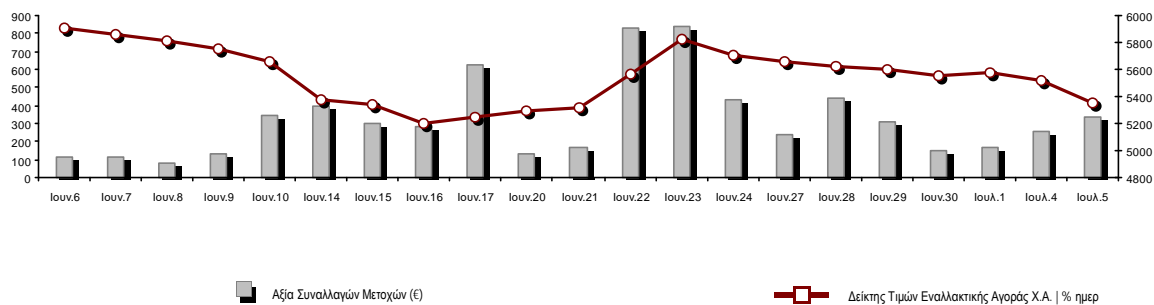
- Στοιχεία Συναλλαγών Πακέτων
- Στοιχεία Συναλλαγών Δικαιωμάτων

**Ενότητα 4: Στοιχεία Συναλλαγών Ομολόγων**

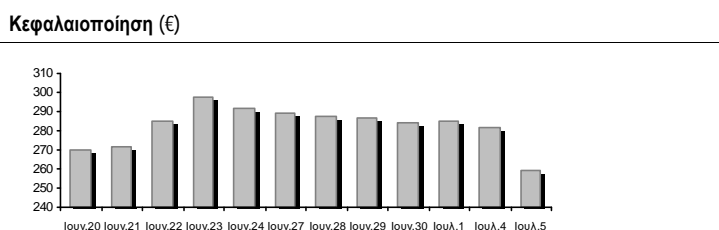
- Ομολογιακά Δάνεια Επιχειρήσεων – ΕΝ.Α. (Μη Μετατρέψιμα)

Στατιστικά Στοιχεία Συνεδρίασης

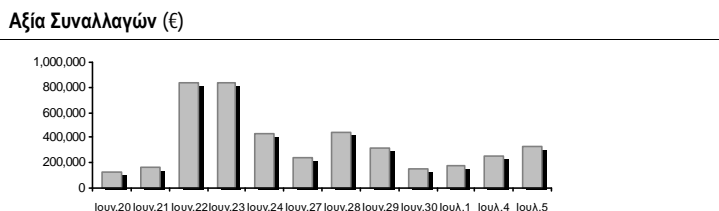
Δείκτης Τιμών ΕΝ.Α. και Αξία Συναλλαγών Μετοχών



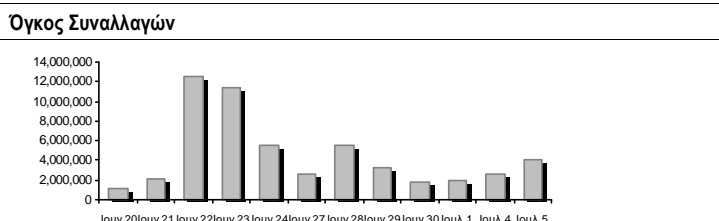
<b>Συνολική Αξία Συναλλαγών Μετοχών (€):</b>	331,744.35
<b>Κεφαλαιοποίηση (€):</b>	259,319,457.40
Ημερήσια μεταβολή: €   %	-22,467,633.06 -7.97%
Μέση ετήσια Κεφ/ποίηση: €   % Μετβλ. Μέση προηγ. Έτος	312,354,347.01 26.08%
<b>Δείκτης Τιμών Εναλλακτικής Αγοράς Χ.Α.   % ημερ μετβλ</b>	5,357.31 -2.82%
<b>Κεφαλαιοποίηση Δείκτη ΕΝ.Α. (€)</b>	259,319,457.40
Ημερήσια μεταβολή (€)	-22,467,633.06



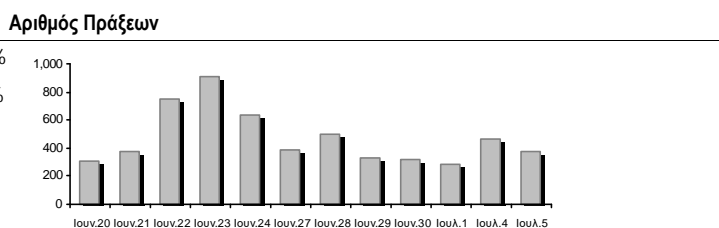
<b>Αξία Συναλλαγών Μετοχών (€)</b>	331,744.35
Ημερήσια μεταβολή: €   %	78,752.57 31.13%
Μέση Αξία Συν/γών ΥΙD: €   % Μετβλ Μέση προηγ. Έτος	347,175.66 6.47%
<b>Αξία Συναλλαγών Πακέτων μετοχών</b>	0.00
<b>Αξία Συναλλαγών Ομολόγων (χιλ. €)</b>	0.00



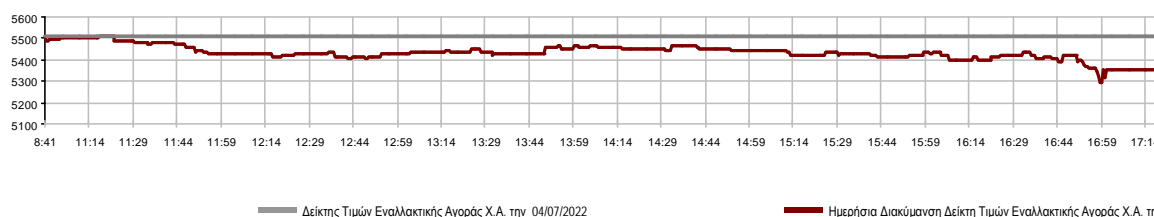
<b>Όγκος Συναλλαγών Μετοχών (τμχ)</b>	4,086,638.00
Ημερήσια μεταβολή: τμχ   %	1,538,975.00 60.41%
Μέσος Όγκος Συν/γών ΥΙD: τμχ   % Μετβλ Μέσο προηγ. Έτος	2,741,859.74 -6.90%
<b>Όγκος Συναλλαγών Πακέτων μετοχών (τεμάχια)</b>	0.00
<b>Όγκος Συναλλαγών Ομολόγων</b>	0



<b>Πλήθος Πράξεων Μετοχών</b>	379
Ημερήσια μεταβολή: πλήθος   %	-89 -19.02%
Μέσο Πλήθος Πράξεων ΥΙD: €   % Μετβλ Μέσο προηγ. Έτος	454 30.01%
<b>Πλήθος πακέτων μετοχών</b>	0
<b>Πλήθος συναλλαγών Ομολόγων</b>	0



Ημερήσια Διακύμανση Δείκτη Τιμών Εναλλακτικής Αγοράς Χ.Α.



**Χρηματιστηριακοί Δείκτες**

Ονομασία Δείκτη	05/07/2022	04/07/2022	Δ μον.	Δ %	Κατώτερη	Ανώτερη	Κατ.έτους	Ανωτ.έτους	Ετησ. μεταβ.
Δείκτης Τιμών Εναλλακτικής Αγοράς Χ.Α.	5,357.31 €	5,512.66	-155.35	-2.82%	5,294.60	5,512.66	5,153.54	6,964.32	-11.42% €

**Αναλυτικά Στοιχεία Συναλλαγών Αγοράς Χρεογράφων**

		Όλες οι Μετοχές
<b>Σύνολα</b>		7
	Ανοδικές / Καθοδικές / Σταθερές:	2 / 4 / 1
<b>Κεφαλαιοποίηση (€)</b>		259,319,457.40
Μέση Ημερήσια Αξία Συναλλαγών (€)		347,175.66
<b>Αξία Συναλλαγών Μετοχών (€)</b>		331,744.35
	Κύριος Πίνακας:	331,744.35
	Πίνακας Προσυμφωνημένων Συναλλαγών:	0.00
	Πίνακας Εκποιήσεων:	0.00
	Πίνακας Ειδικών Όρων:	0.00
Μέσος Ημερήσιος Όγκος Συναλλαγών		2,741,860
<b>Όγκος Συναλλαγών</b>		4,086,638
	Κύριος Πίνακας:	4,086,638
	Πίνακας Προσυμφωνημένων Συναλλαγών:	0
	Πίνακας Εκποιήσεων:	0
	Πίνακας Ειδικών Όρων:	0
Μέσο Ημερήσιο Πλήθος Πράξεων		454
<b>Αριθμός Πράξεων</b>		379
	Κύριος Πίνακας:	379
	Πίνακας Προσυμφωνημένων Συναλλαγών:	0
	Πίνακας Εκποιήσεων:	0
	Πίνακας Ειδικών Όρων:	0

**Στοιχεία Συναλλαγών Κλάδων**

Κωδικός	Κλάδοι	Ανοδικές / Καθοδικές / Σταθερές	Αριθμός Πράξεων	Όγκος Συναλλαγών	Αξία Συναλλαγών	% στη Συνολική Αξία
5020	- Βιομηχανικά Προϊόντα & Υπηρεσίες	0 / 1 / 0	9	2,255	1,245.55	0.38%
1010	- Τεχνολογία	0 / 2 / 0	112	17,821	54,743.79	16.50%
4510	- Τρόφιμα, Ποτά & Καπνοβιομηχανίες	1 / 0 / 0	1	1	1.70	0.00%
2010	- Υγεία	0 / 0 / 0	---	---	---	---
3020	- Χρηματοοικονομικές Υπηρεσίες	1 / 1 / 1	257	4,066,561	275,753.31	83.12%

**Οι 10 Μετοχές με τη μεγαλύτερη Άνοδο & Πτώση**

Μετοχές με τη μεγαλύτερη Θετική μεταβολή τιμής	Τιμή κλεισ.	Μεταβ.	Μετοχές με τη μεγαλύτερη Αρνητική μεταβολή τιμής	Τιμή κλεισ.	Μεταβ.
MEDITERRA (ΚΟ)	1.70	6.25% #	ΝΤΟΠΛΕΡ (ΚΟ)	0.530	-9.40% Α
EUROXX (ΚΟ)	0.820	1.24% #	PHOENIX VEGA (ΚΟ)	0.062	-5.53% Α
CAIRO MEZZ (ΚΟ)	0.140	0.00% -	PERFORMANCE TECHNOLOGIES (ΚΟ)	3.40	-4.49% Α
			REAL CONSULTING (ΚΟ)	1.84	-2.90% Α

Μετοχές με τη μεγαλύτερη Αξία Συναλλαγών	Αξία (€)	Μεταβ.	Μετοχές με το μεγαλύτερο Όγκο Συναλλαγών	Όγκος	Μεταβ.
PHOENIX VEGA (ΚΟ)	236.58	-5.53% Α	PHOENIX VEGA (ΚΟ)	3,799,626	-5.53% Α
PERFORMANCE TECHNOLOGIES (ΚΟ)	47.31	-4.49% Α	CAIRO MEZZ (ΚΟ)	264,285	0.00% -
CAIRO MEZZ (ΚΟ)	37.00	0.00% -	PERFORMANCE TECHNOLOGIES (ΚΟ)	13,716	-4.49% Α
REAL CONSULTING (ΚΟ)	7.43	-2.90% Α	REAL CONSULTING (ΚΟ)	4,105	-2.90% Α
EUROXX (ΚΟ)	2.17	1.24% #	EUROXX (ΚΟ)	2,650	1.24% #
ΝΤΟΠΛΕΡ (ΚΟ)	1.25	-9.40% Α	ΝΤΟΠΛΕΡ (ΚΟ)	2,255	-9.40% Α
MEDITERRA (ΚΟ)	0.00	6.25% #	MEDITERRA (ΚΟ)	1	6.25% #

Πληθ. Μετοχών	Εισηγμ. Αξία	Μερίσματα [1]			Ημερ. Τελευτ. Μέρισμα [2]	Αποκοπή Δικαίωμα	Σημ. Χρεόγραφο	Τιμή κλεισίματος	% μεταβ.	Προηγ. Κλείσιμο- ημ/νία	Άνοιγμα	Κατωτ Τιμή	Ανωτ Τιμή	Τελ Τιμή	Σταθμ Τιμή	Τελευταία ζήτηση [7]	Τελευταία προσφορά [7]	Ρ/Ε μετά φ.	Χρήσιμ.	Όγκος	Πράξεις	Αξία Συναλλαγών	Χ.Α. Εταιρείας (€) [3,5]	Χαμηλό έτους	Υψηλό έτους	Κλάδος [4]				
		2019	2020	2021																										
21,500,000	0.400	---	---	0.03	30/06/2022	06/08/2021	---	REAL CONSULTING (ΚΟ)	1.84	-2.90	€	1.90	04/07/2022	1.90	1.80	1.90	1.82	1.81	157@1.78	988@1.82	8.64	2021	4,105	29	7,432.70	39,560.00	1.72	2.97	10101010	
1,250,367,229	0.050	---	---	---	---	12/08/2021	---	RHOENIX VEGA (ΚΟ)	0.062	-5.53	€	0.065	04/07/2022	0.065	0.060	0.065	0.062	0.062	35443@0.060	10000@0.063	5.88	2021	3,799,626	220	236,583.13	76,897,580.050	0.073	30202010		
309,096,827	0.100	---	---	---	---	29/09/2020	---	CAIRO MEZZ (ΚΟ)	0.140	---	γ	0.140	04/07/2022	0.138	0.138	0.140	0.140	0.140	---	5000@0.142	74.48	2021	264,285	34	36,997.18	43,273,560.130	0.172	30202010		
23,346,786	0.100	---	---	---	12/06/2012	17/09/2019	---	ΦΟΥΝΤΛΙΝΚ Α.Ε. (ΚΟ)	0.604	---	γ	0.604	04/07/2022	---	---	---	---	---	---	5000@0.580	---	---	---	---	---	14,101,460.545	0.740	50205010		
3,333,500	0.300	0.059	---	---	13/07/2020	09/12/2008	---	ΟΠΤΟΗΛΕΚΤΡΟΝΙΚΕΣ ΤΕΧΝΟΛ. (ΚΟ)	2.12	---	γ	2.12	01/07/2022	---	---	---	---	---	---	100@1.98	---	2021	---	---	---	7,067.02	1.82	2.44	10102015	
10,600,010	0.100	---	---	---	19/08/2008	07/05/2008	---	ΝΤΟΠΛΕΡ (ΚΟ)	0.530	-9.40	€	0.585	04/07/2022	0.545	0.530	0.630	0.610	0.552	---	200@0.600	---	---	2,255	9	1,245.55	5,618,010.464	0.690	50204000		
14,791,000	0.360	---	---	---	05/05/2010	12/05/2008	---	EUROXX (ΚΟ)	0.820	1.24	ρ	0.810	30/06/2022	0.820	0.820	0.820	0.820	0.820	---	---	10.18	2021	2,650	3	2,173.00	12,128,620.595	0.940	30202015		
7,300,000	0.500	---	---	---	06/07/2009	28/02/2008	---	MEDITERRA (ΚΟ)	1.70	6.25	ρ	1.60	21/06/2022	1.70	1.70	1.70	1.70	1.70	115@1.45	451@1.72	54.78	2021	1	1	1.70	12,410.00	1.44	1.90	45102020	
13,317,683	0.100	(0.02)	(0.03)	---	27/09/2021	02/11/2021	---	PERFORMANCE TECHNOLOGIES (Κ)	3.40	-4.49	€	3.56	04/07/2022	3.58	3.38	3.58	3.40	3.45	327@3.38	100@3.44	---	---	13,716	83	47,311.09	45,280.12	3.38	6.14	10101010	
857,210	1.05	---	---	---	08/06/2010	12/03/2010	---	VIDAVO (ΚΟ)	3.48	---	γ	3.48	01/07/2022	---	---	---	---	---	---	150@3.18	100@3.68	49.88	2021	---	---	---	2,983.09	3.14	4.94	20101025

## Σημειώσεις Μετοχών

### Κωδικός Κείμενο σημείωσης

- ( ) - Προσαρμοσμένα Μέρισματα λόγω διανομής Δωρεάν μετοχών.
- \* - Τελευταία προσαρμοσμένη τιμή κλεισίματος.
- [1] - Καθαρά μερίσματα.
- [2] - Στη στήλη "Ημερ. Αποκοπής τελευταίου δικαιώματος" αναφέρεται η Ημερομηνία εισαγωγής για Νέες Εταιρείες.
- [3] - Η Χρηματιστηριακή αξία αναφέρεται μόνο στο πλήθος των εισηγμένων μετοχών
- [4] - Η κωδικοποίηση των Κλάδων Οικονομικής Δραστηριότητας του Χ.Α. παρουσιάζονται στο Παράρτημα Α
- [5] - Η Χρηματιστηριακή Αξία αναφέρεται στο σύνολο των κατηγοριών μετοχών (εφόσον έχουν εισαχθεί περισσότερες της μιας κατηγορίες) και δεν αναφέρεται σε επιμέρους κατηγορίες μετοχών μιας εταιρείας.
- [6] - Ρ/Ε μεγαλύτερο του 100
- [7] - Τελευταία εικόνα του Βιβλίου Εντολών πριν το τέλος της συνεδρίασης

**Στοιχεία Συναλλαγών Πακέτων**

Μετοχές	Όγκος πακέτου	Τιμή πακέτου	Αξία πακέτου	Ωρα έγκρισης	Σημείωση
---------	---------------	--------------	--------------	--------------	----------

**Δεν υπάρχουν Συναλλαγές Πακέτων.**

**Σημειώσεις πακέτων**

- |   |                                    |
|---|------------------------------------|
| 2 - Πακέτο Διακανονισμού SPOT 1 ή SPOT 2        | 11 - Ενεργητικό Εταιρίας > 500 δις |
| 3 - Πακέτο με Short Selling                     | 12 - Προσφορά προς πώληση μέσω ΧΑ  |
| 4 - Πακέτο με Buy to Close                      | 13 - Εκποιήσεις ΥΠΕΘΟ              |
| 6 - Ταυτόχρονη Κατάρτιση                        | 14 - Πακέτο Αποκατάστασης          |
| 7 - Σύμφωνο Επαναγοράς                          | 15 - Πακέτο Ειδικού Διαπραγματευτή |
| 8 - Επίτευξη Διασποράς (μη εισηγμένων)          | 16 - Πακέτο Ανοικτής Πώλησης       |
| 9 - Επίτευξη Διασποράς (εισηγμένων)             | 18 - Πακέτο Διακανονισμού SPOT 1   |
| 10 - Με Πλειοψηφία του Ελλ. Δημοσίου (> 50 δις) | 20 - Πακέτο Μεθόδου 6-1            |

## Στοιχεία Συναλλαγών Δικαιωμάτων

Ημερ. αποκοπής	Έναρξη εξάσκησης	Λήξη εξάσκησης	Λήξη διαπραγμάτευσης	Δικαιώματα	Κατωτ Τιμή	Ανωτ Τιμή	Τιμή κλεισ.	Τελευταία ζήτηση	Τελευταία προσφορά	Όγκος	Πράξεις	Αξία Συναλλαγών
----------------	------------------	----------------	----------------------	------------	------------	-----------	-------------	------------------	--------------------	-------	---------	-----------------

Δεν υπάρχουν Συναλλαγές Δικαιωμάτων.

**Ομολογιακά Δάνεια Επιχειρήσεων – ΕΝ.Α. (Μη Μετατρέψιμα)**

Πλήθος Εισηγμένων Ομολογίων	Ονομαστική αξία	Τιμή έκδοσης	Σημερινό επιτόκιο	Ημερ. Λήξης	Διάρκεια (έτη)	Σημείωση	Τοκομερίδιο		Μον. Δια πρ.	Ομολογιακά Δάνεια Επιχειρήσεων – ΕΝ.Α.	Δεδ. Τόκοι	Αποδ. Λήξη	Καπιωτ Τιμή	Ανωτ Τιμή	λή κλεισ. Προηγ.	Κλείσιμο-ημ/νία	Όγκος	Αξία Συναλλαγών	Τελευταία εντολή			Έλαχ. Έτους	Μεγ. Έτους	
							Κοινό	Προτιμησιακό											Τιμή	Αγορ./ Πώλ.	Ημερομηνία			
6,700	1,000.00	1,000.00	4.30	25/07/2024	5	---	12	---	1	M.L.S. ΠΛΗΡΟΦΟΡΙΚΗ Α.Ε. (Μη Μετατρέψι	8.6000	19.3010	---	---	---	74.0000	06/05/2020	---	---	3.0100	A	27/07/2021	74.0000	74.0000
6,500	618.00	1,000.00	5.50	22/12/2024	7	---	10	---	1	ΔΕΛΤΑ ΤΕΧΝΙΚΗ Α.Κ.Β.Ε.Τ.Ε. (Μη Μετατρέ	1.4163	4.3930	---	---	---	99.9900	22/06/2022	---	---	93.5003	A	05/07/2022	99.0000	106.0000
6,000,000	1.00	1.00	5.30	31/08/2022	5	---	20	---	1	M.L.S. ΠΛΗΡΟΦΟΡΙΚΗ Α.Ε. (Μη Μετατρέψι	0.0054	248.6200	---	---	---	65.0000	12/05/2020	---	---	36.0010	Π	05/07/2022	65.0000	65.0000

**Σημειώσεις Εταιρικών Ομολόγων**

Ο Όγκος Συναλλαγών υπολογίζεται ως (Τεμάχια) \* (Ονομαστική Τιμή). Η Αξία Συναλλαγών υπολογίζεται ως (Τεμάχια) \* (Ονομαστική Τιμή) \* (Τιμή %) + (Δεδουλευμένοι Τόκοι).

Οι τιμές συναλλαγών των ομολόγων υπολογίζονται ως ποσοστό επι τοις εκατό (%) της ονομαστικής τους τιμής.

Όλα τα ομόλογα έχουν Ονομαστική Αξία εκπεφρασμένη σε Ευρώ (εκτός εάν σημειώνεται διαφορετικά).



**ATHEX**  
Athens Stock Exchange

Λεωφ. Αθηνών 110 104 42 Αθήνα  
110, Athinon Ave. GR 104 42 Athens  
tel. (+30)210-33.66.800, fax (+30)210-33.66.101  
[www.athexgroup.gr](http://www.athexgroup.gr)