22

Εναλλακτική Αγορά
Ημερήσιο Δελτίο Συναλλακτικής Δραστηριότητας

Alternative Market
Daily Official List of Trading Activity

Πέμπτη, 16 **Ιουνίου**, 2022
Έτος: 15 **Αύξων Αριθμός Συνεδρίασης**: 110

ATHEX
Athens Stock Exchange

Αποποίηση Ευθύνης:
Η Ελληνικά Χρηματιστήρια - Χρηματιστήριο Αθηνών Α.Ε. Καταβάλλει κάθε δυνατή προσπάθεια ώστε να διασφαλίσει ότι οι πληροφορίες και τα λοιπά στοιχεία που εμφανίζονται στο Δελτίο
Ημερήσιων Συναλλαγών της Εναλλακτικής Αγοράς (ΕΝ.Α.) είναι ορθά και πλήρη αλλά δεν έχει καμία ευθύνη για ενδεχόμενο λάθος ή παράλειψη στοιχείων και /
ή ευθύνη σχετικά με την ακρίβεια, αξιοπιστία, επικαιροποίηση και πληρότητα των παραπάνω πληροφοριών και στοιχείων ή ευθύνη προερχόμενη άμεσα ή έμμεσα από την χρήση των παραπάνω πληροφοριών.
Όλα τα αναγραφόμενα στο Δελτίο Ημερήσιων Συναλλαγών της Εναλλακτικής Αγοράς (ΕΝ.Α.) στοιχεία παρέχονται μόνο για τους σκοπούς της πληροφόρησης
και δεν συνιστούν παροχή επενδυτικών συμβουλών ή πρόσκληση για επένδυση σε κινητές αξίες που διαπραγματεύονται στην Ελληνικά Χρηματιστήρια - Χρηματιστήριο Αθηνών Α.Ε.
Αναγνωρίζεται και συμφωνείται ότι όλα τα δικαιώματα επί των πληροφοριών που εμφανίζονται στο Δελτίο Ημερήσιων Συναλλαγών της Εναλλακτικής Αγοράς (ΕΝ.Α.) θα αποτελούν κυριότητα της Εταιρείας και οποιοδήποτε άλλο δικαίωμα συμπεριλαμβανομένου του δικαιώματος πνευματικής ιδιοκτησίας, σήματος κλπ. Ανήκουν στην Ελληνικά Χρηματιστήρια - Χρηματιστήριο Αθηνών Α.Ε.

Αυστηρώς απαγορεύεται η αναπαραγωγή, αναμετάδοση, διανομή και διαβίβαση με οποιοδήποτε μέσο των στοιχείων και πληροφοριών που αναγράφονται στο Δελτίο Ημερήσιων Συναλλαγών της Εναλλακτικής Αγοράς (ΕΝ.Α.), χωρίς τη συναίνεση της Ελληνικά Χρηματιστήρια - Χρηματιστήριο Αθηνών Α.Ε.

Ελληνικά Χρηματιστήρια - Χρηματιστήριο Αθηνών Α.Ε. Συμμετοχών

Λεωφόρος Αθηνών 110, 10442 **Αθήνα**, **Τηλ**: (210) 33.66.800, Fax: (210) 32.13.938
www.athexgroup.gr

Χρηματιστηριακό Κέντρο Θεσσαλονίκης
Κατούνη 16-18, Θεσ/νικη 546 25, Τηλ: (2310) 567.667, Fax: (2310) 530.455

Συνεγγυητικό Κεφάλαιο Εξασφάλισης Επενδυτικών Υπηρεσιών
Φειδίου 14-16, Αθήνα 106 78, Τηλ: (210) 33.04.682, Fax: (210) 33.04.155

Επιτροπή Κεφαλαιαγοράς
Κολοκοτρώνη 1 & Σταδίου 1, Αθήνα 105 62, Τηλ: (210) 33.77.100, Fax: (210) 33.77.173

Πίνακας Περιεχομένων

Ενότητα 1: **Στατιστικά Στοιχεία Συνεδρίασης**
Στατιστικά Στοιχεία Συνεδρίασης
Χρηματιστηριακοί Δείκτες
Αναλυτικά Στοιχεία Συναλλαγών Αγοράς Χρεογράφων

Ενότητα 2: **Στοιχεία Συναλλαγών Μετοχών**
Στοιχεία Συναλλαγών Μετοχών
Σημειώσεις Μετοχών

Ενότητα 3: **Στοιχεία Λοιπών Συναλλαγών Μετοχών**
Στοιχεία Συναλλαγών Πακέτων
Στοιχεία Συναλλαγών Δικαιωμάτων

Ενότητα 4: **Στοιχεία Συναλλαγών Ομολόγων**
Ομολογιακά Δάνεια Επιχειρήσεων – ΕΝ.Α. (Μη Μετατρέψιμα)

Στατιστικά Στοιχεία Συνεδρίασης

Δείκτης Τιμών ΕΝ.Α. και Αξία Συναλλαγών Μετοχών

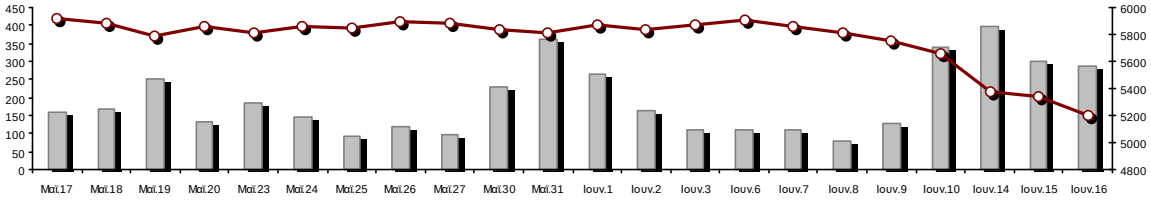

Αξία Συναλλαγών Μετοχών (€) — Δείκτης Τιμών Εναλλακτικής Αγοράς Χ.Α. | % ημερ

Συνολική Αξία Συναλλαγών Μετοχών (€):	285,089.22		**Κεφαλαιοποίηση** (€)
Κεφαλαιοποίηση (€):	265,509,933.00		
Ημερήσια μεταβολή: € | %	-7,228,819.85	-2.65%	
Μέση ετήσια Κεφ/ποίηση: € | % Μετβλ. Μέση προηγ. Έτος	316,024,493.57	29.09%	
Δείκτης Τιμών Εναλλακτικής Αγοράς Χ.Α. | % ημερ μετβλ	5,194.23	-2.65%	
Κεφαλαιοποίηση Δείκτη ΕΝ.Α. (€)	265,509,933.00		
Ημερήσια μεταβολή (€)	-7,228,819.85		

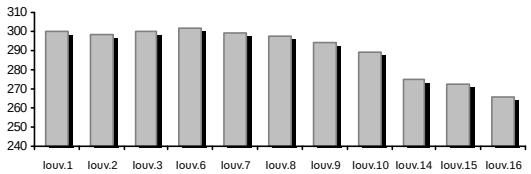

Αξία Συναλλαγών Μετοχών (€)	285,089.22		**Αξία Συναλλαγών** (€)
Ημερήσια μεταβολή: € | %	-13,727.57	-4.59%	
Μέση Αξία Συν/γών YtD: € | % Μετβλ Μέση προηγ. Έτος	343,413.48	5.32%	
Αξία Συναλλαγών Πακέτων μετοχών	0.00		
Αξία Συναλλαγών Ομολόγων (χιλ. €)	0.00		

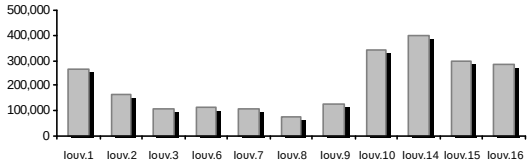

Όγκος Συναλλαγών Μετοχών (τμχ)	1,986,385.00		**Όγκος Συναλλαγών**
Ημερήσια μεταβολή: τμχ | %	-964,120.00	-32.68%	
Μέσος Όγκος Συν/γών YtD: τμχ | % Μετβλ Μέσο προηγ. Έτος	2,475,038.13	-15.96%	
Όγκος Συναλλαγών Πακέτων μετοχών (**τεμάχια**)	0.00		
Όγκος Συναλλαγών Ομολόγων	0		

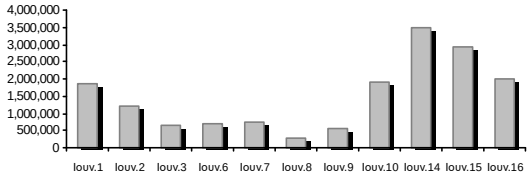

Πλήθος Πράξεων Μετοχών	599		**Αριθμός Πράξεων**
Ημερήσια μεταβολή: πλήθος | %	72	13.66%	
Μέσο Πλήθος Πράξεων YtD: € | % Μετβλ Μέσο προηγ. Έτος	451	29.04%	
Πλήθος πακέτων μετοχών	0		
Πλήθος συναλλαγών Ομολόγων	0		

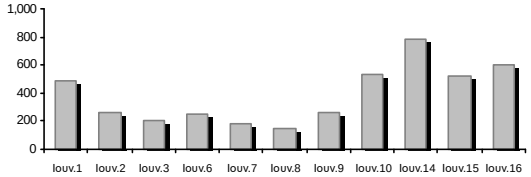

Ημερήσια Διακύμανση Δείκτη Τιμών Εναλλακτικής Αγοράς Χ.Α.

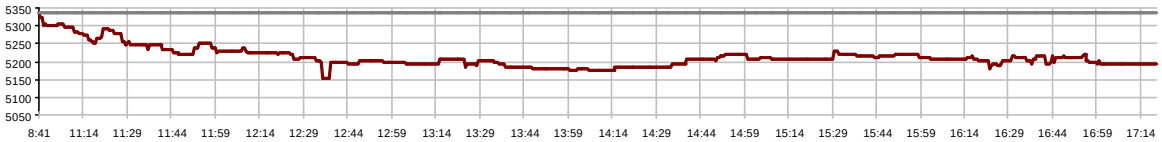

Δείκτης Τιμών Εναλλακτικής Αγοράς Χ.Α. την 15/06/2022 — Ημερήσια Διακύμανση Δείκτη Τιμών Εναλλακτικής Αγοράς Χ.Α. την 16/06/2022

Χρηματιστηριακοί Δείκτες

Ονομασία Δείκτη	16/06/2022	15/06/2022	Δ μον.	Δ %	Κατώτερη	Ανώτερη	Κατ.έτους	Ανωτ.έτους	Ετησ. μεταβ.
Δείκτης Τιμών Εναλλακτικής Αγοράς Χ.Α.	5,194.23	5,335.64	-141.41	-2.65%	5,153.54	5,335.64	5,153.54	6,964.32	-14.11%

Αναλυτικά Στοιχεία Συναλλαγών Αγοράς Χρεογράφων

	Όλες οι Μετοχές
Σύνολα	4
Ανοδικές / Καθοδικές / Σταθερές:	1 / 3 / 0
Κεφαλαιοποίηση (€)	265,509,933.00
Μέση Ημερήσια Αξία Συναλλαγών (€)	343,413.48
Αξία Συναλλαγών Μετοχών (€)	285,089.22
Κύριος Πίνακας:	285,089.22
Πίνακας Προσυμφωνημένων Συναλλαγών:	0.00
Πίνακας Εκποιήσεων:	0.00
Πίνακας Ειδικών Όρων:	0.00
Μέσος Ημερήσιος Όγκος Συναλλαγών	2,475,038
Όγκος Συναλλαγών	1,986,385
Κύριος Πίνακας:	1,986,385
Πίνακας Προσυμφωνημένων Συναλλαγών:	0
Πίνακας Εκποιήσεων:	0
Πίνακας Ειδικών Όρων:	0
Μέσο Ημερήσιο Πλήθος Πράξεων	451
Αριθμός Πράξεων	599
Κύριος Πίνακας:	599
Πίνακας Προσυμφωνημένων Συναλλαγών:	0
Πίνακας Εκποιήσεων:	0
Πίνακας Ειδικών Όρων:	0

Στοιχεία Συναλλαγών Κλάδων

Κωδικός		Κλάδοι	Ανοδικές / Καθοδικές / Σταθερές	Αριθμός Πράξεων	Όγκος Συναλλαγών	**Αξία Συναλλαγών**	% στη Συνολική Αξία
5020	-	**Βιομηχανικά Προϊόντα & Υπηρεσίες**	0 / 0 / 0	---	---	---	---
1010	-	**Τεχνολογία**	0 / 2 / 0	274	42,825	139,663.97	48.99%
4510	-	**Τρόφιμα,Ποτά & Καπνοβιομηχανίες**	0 / 0 / 0	---	---	---	---
2010	-	**Υγεία**	0 / 0 / 0	---	---	---	---
3020	-	**Χρηματοοικονομικές Υπηρεσίες**	1 / 1 / 0	325	1,943,560	145,425.25	51.01%

Οι 10 Μετοχές με τη μεγαλύτερη Άνοδο & Πτώση

Μετοχές με τη μεγαλύτερη Θετική μεταβολή τιμής	Τιμή κλεισ.	Μεταβ.	
CAIRO MEZZ (KO)	0.140	0.29%	#

Μετοχές με τη μεγαλύτερη Αρνητική μεταβολή τιμής	Τιμή κλεισ.	Μεταβ.	
PERFORMANCE TECHNOLOGIES (KO)	3.79	-7.11%	₢
REAL CONSULTING (KO)	1.84	-5.66%	₢
PHOENIX VEGA (KO)	0.051	-1.73%	₢

Μετοχές με τη μεγαλύτερη Αξία Συναλλαγών	Αξία (€)	Μεταβ.	
PERFORMANCE TECHNOLOGIES (KO)	117.15	-7.11%	₢
CAIRO MEZZ (KO)	73.27	0.29%	#
PHOENIX VEGA (KO)	72.15	-1.73%	₢
REAL CONSULTING (KO)	22.51	-5.66%	₢

Μετοχές με το μεγαλύτερο Όγκο Συναλλαγών	Όγκος	Μεταβ.	
PHOENIX VEGA (KO)	1,417,720	-1.73%	₢
CAIRO MEZZ (KO)	525,840	0.29%	#
PERFORMANCE TECHNOLOGIES (KO)	30,707	-7.11%	₢
REAL CONSULTING (KO)	12,118	-5.66%	₢

Πληθ. Εισηγμ. Μετοχών	Ονομ. Αξία	Μερίσματα [1] 2019	2020	2021	Ημερ.Τελευτ.Αποκοπής Μέρισμα [2]	Δικαίωμα	Σημ.	Χρεόγραφα	Τιμή κλεισίματος	% μεταβ.	Προηγ. Κλείσιμο-ημ/νία	Άνοιγμα	Κατωτ Τιμή	Ανωτ Τιμή	Τελ Τιμή	Σταθμ Τιμή	Τελευταία ζήτηση [7]	Τελευταία προσφορά [7]	P/E μετά φ.	Χρήση	Όγκος	Πράξεις	Αξία Συναλλαγών	Χ.Α. Εταιρείας (€) [3,5]	Χαμηλό έτους	Υψηλό έτους	Κλάδος [4]
21,500,000	0.400	---	---	---		06/08/2021	---	REAL CONSULTING (**ΚΟ**)	1.84	-5.66	1.95 15/06/2022	1.95	1.82	1.99	1.84	1.86	350@1.82	90@1.86	8.62	2021	12,118	80	22,513.53	39,452.50	1.82	2.97	10101010
1,250,367,229	0.050	---	---	---		12/08/2021	---	PHOENIX VEGA (**ΚΟ**)	0.051	-1.73	0.052 15/06/2022	0.052	0.050	0.052	0.051	0.051	9975@0.051	15000@0.052	4.88	2021	1,417,720	155	72,152.26	63,768.73	0.050	0.073	30202010
309,096,827	0.100	---	---	---		29/09/2020	---	CAIRO MEZZ (**ΚΟ**)	0.140	0.29	0.139 15/06/2022	0.138	0.136	0.140	0.140	0.139	11591@0.136	11000@0.141	74.37	2021	525,840	170	73,272.99	43,211.74	0.130	0.172	30202010
23,346,786	0.100	---	---	---	12/06/2012	17/09/2019	---	**ΦΟΥΝΤΛΙΝΚ Α.Ε.** (**ΚΟ**)	0.578	---	0.578 09/06/2022	---	---	---	---	---	---	100@0.600	---	---	---	---	---	13,494.44	0.545	0.740	50205010
3,333,500	0.300	0.059	---	---	13/07/2020	09/12/2008	---	**ΟΠΤΟΗΛΕΚΤΡΟΝΙΚΕΣ ΤΕΧΝΟΛ.** (**ΚΟ**)	2.06	---	2.06 15/06/2022	---	---	---	---	---	---	49@2.04	---	2021	---	---	---	6,867.01	1.82	2.44	10102015
10,600,010	0.100	---	---	---	19/08/2008	07/05/2008	---	**ΝΤΟΠΛΕΡ** (**ΚΟ**)	0.555	---	0.555 06/06/2022	---	---	---	---	---	---	500@0.545	---	---	---	---	---	5,883.01	0.464	0.605	50204000
3,114,144	0.360	0.4983	0.1558	0.3427	14/06/2022	02/06/2020	---	ALPHA TRUST (**ΚΟ**)	4.72	---	4.72 15/06/2022	---	---	---	---	---	107@4.70	1500@4.84	---	---	---	---	---	14,698.76	4.72	5.90	30202010
14,791,000	0.360	---	---	---	05/05/2010	12/05/2008	---	EUROXX (**ΚΟ**)	0.810	---	0.810 10/06/2022	---	---	---	---	---	---	455@0.860	10.06	2021	---	---	---	11,980.71	0.595	0.940	30202015
7,300,000	0.500	---	---	---	06/07/2009	28/02/2008	---	MEDITERRA (**ΚΟ**)	1.61	---	1.61 15/06/2022	---	---	---	---	---	120@1.45	20@1.65	51.88	2021	---	---	---	11,753.00	1.44	1.90	45102020
13,317,683	0.100	(0.02)	(0.03)	---	27/09/2021	02/11/2021	---	PERFORMANCE TECHNOLOGIES (**Κ**	3.79	-7.11	4.08 15/06/2022	4.08	3.75	4.08	3.83	3.82	1830@3.76	100@3.83	---	---	30,707	194	117,150.44	50,474.02	3.75	6.14	10101010
857,210	1.05	---	---	---	08/06/2010	12/03/2010	---	VIDAVO (**ΚΟ**)	4.58	---	4.58 09/06/2022	---	---	---	---	---	---	50@4.38	65.65	2021	---	---	---	3,926.02	3.30	4.94	20101025

Σημειώσεις Μετοχών

Κωδικός		Κείμενο σημείωσης
( )	-	Προσαρμοσμένα Μερίσματα λόγω διανομής Δωρεάν μετοχών.
*	-	Τελευταία προσαρμοσμένη τιμή κλεισίματος.
[1]	-	Καθαρά μερίσματα.
[2]	-	Στη στήλη "Ημερ. Αποκοπής τελευταίου δικαιώματος" αναφέρεται η Ημερομηνία εισαγωγής για Νέες Εταιρείες.
[3]	-	Η Χρηματιστηριακή αξία αναφέρεται μόνο στο πλήθος των εισηγμένων μετοχών
[4]	-	Η κωδικοποίηση των Κλάδων Οικονομικής Δραστηριότητας του Χ.Α. παρουσιάζονται στο Παράρτημα Α
[5]	-	Η Χρηματιστηριακή Αξία αναφέρεται στο σύνολο των κατηγοριών μετοχών (εφόσον έχουν εισαχθεί περισσότερες της μιας κατηγορίες) και δεν αναφέρεται σε επιμέρους κατηγορίες μετοχών μιας εταιρείας.
[6]	-	P/E μεγαλύτερο του 100
[7]	-	Τελευταία εικόνα του Βιβλίου Εντολών πριν το τέλος της συνεδρίασης

Στοιχεία Συναλλαγών Πακέτων

Μετοχές	Όγκος πακέτου	**Τιμή πακέτου**	**Αξία πακέτου**	Ώρα έγκρισης	Σημείωση
Δεν υπάρχουν Συναλλαγές Πακέτων.					

Σημειώσεις πακέτων

2 - Πακέτο Διακανονισμού SPOT 1 ή SPOT 2
3 - Πακέτο με Short Selling
4 - Πακέτο με Buy to Close
6 - Ταυτόχρονη Κατάρτιση
7 - Σύμφωνο Επαναγοράς
8 - Επίτευξη Διασποράς (μη εισηγμένων)
9 - Επίτευξη Διασποράς (εισηγμένων)
10 - Με Πλειοψηφία του Ελλ. Δημοσίου (> 50 δις)
11 - Ενεργητικό Εταιρίας > 500 δις
12 - Προσφορά προς πώληση μέσω ΧΑ
13 - Εκποιήσεις ΥΠΕΘΟ
14 - Πακέτο Αποκατάστασης
15 - Πακέτο Ειδικού Διαπραγματευτή
16 - Πακέτο Ανοικτής Πώλησης
18 - Πακέτο Διακανονισμού SPOT 1
20 - Πακέτο Μεθόδου 6-1

Στοιχεία Συναλλαγών Δικαιωμάτων

Ημερ. αποκοπής	Έναρξη εξάσκησης	Λήξη εξάσκησης	Λήξη διαπρ/σης	**Δικαιώματα**	Κατωτ Τιμή	Ανωτ Τιμή	**Τιμή κλεισ.**	Τελευταία ζήτηση	Τελευταία προσφορά	Όγκος	Πράξεις	**Αξία Συναλλαγών**

Δεν υπάρχουν Συναλλαγές Δικαιωμάτων.

Ομολογιακά Δάνεια Επιχειρήσεων – ΕΝ.Α. (Μη Μετατρέψιμα)

Πλήθος Εισηγμένων Ομολογιών	Ονομαστική αξία	Τιμή έκδοσης	Σημερινό επιτόκιο	Ημερ. Λήξης	Διάρκεια (έτη)	Σημείωση	Τοκομερίδιο Κοινό	Τοκομερίδιο Προτιμησιακό	Μον.Δια πρ.	Ομολογιακά Δάνεια Επιχειρήσεων – ΕΝ.Α.	Δεδ. Τόκοι	Αποδ.Λήξη	Κατωτ Τιμή	Ανωτ Τιμή	Τιμή κλεισ.	Προηγ. Κλείσιμο-ημ/νία		Όγκος	Αξία Συναλλαγών	Τελευταία εντολή Τιμή	Τελευταία εντολή Αγορ./ Πώλ.	Τελευταία εντολή Ημερομηνία	Χαμ. Έτους	Μεγ. Έτους
6,700	1,000.00	1,000.00	4.30	25/07/2024	5	---	12	---	1	M.L.S. **ΠΛΗΡΟΦΟΡΙΚΗ Α.Ε. (Μη Μετατρέψι**	6.5694	18.9970	---	---	---	74.0000	06/05/2020	---	---	3.0100	A	27/07/2021	74.0000	74.0000
6,500	618.00	1,000.00	5.50	22/12/2024	7	---	9	---	1	**ΔΕΛΤΑ ΤΕΧΝΙΚΗ Α.Κ.Β.Ε.Τ.Ε. (Μη Μετατρέ**	16.9950	4.4000	---	---	---	100.0000	06/06/2022	---	---	95.0000	A	16/06/2022	99.0000	106.0000
6,000,000	1.00	1.00	5.30	31/08/2022	5	---	20	---	1	M.L.S. **ΠΛΗΡΟΦΟΡΙΚΗ Α.Ε. (Μη Μετατρέψι**	0.0029	188.4990	---	---	---	65.0000	12/05/2020	---	---	36.0010	Π	16/06/2022	65.0000	65.0000

Σημειώσεις Εταιρικών Ομολόγων

Ο Όγκος Συναλλαγών υπολογίζεται ως (Τεμάχια) * (Ονομαστική Τιμή). Η Αξία Συναλλαγών υπολογίζεται ως (Τεμάχια) * (Ονομαστική Τιμή) * (Τιμή %) + (Δεδουλευμένοι Τόκοι).
Οι τιμές συναλλαγών των ομολόγων υπολογίζονται ως ποσοστό επι τοις εκατό (%) της ονομαστικής τους τιμής.
Όλα τα ομόλογα έχουν Ονομαστική Αξία εκπεφρασμένη σε Ευρώ (εκτός εάν σημειώνεται διαφορετικά).

ATHEX
Athens Stock Exchange

Λεωφ. Αθηνών 110 104 42 Αθήνα
110, Athinon Ave. GR 104 42 Athens
tel. (+30)210-33.66.800, fax (+30)210-33.66.101
www.athexgroup.gr