

# 22

## Εναλλακτική Αγορά Ημερήσιο Δελτίο Συναλλακτικής Δραστηριότητας

Alternative Market  
Daily Official List of Trading Activity

Τετάρτη, 2 Φεβρουαρίου, 2022

Έτος: 15 Αύξων Αριθμός Συνεδρίασης: 22



**ATHEX**  
Athens Stock Exchange

**Αποποίηση Ευθύνης:**

Η Ελληνικά Χρηματιστήρια - Χρηματιστήριο Αθηνών Α.Ε. Καταβάλλει κάθε δυνατή προσπάθεια ώστε να διασφαλίσει ότι οι πληροφορίες και τα λοιπά στοιχεία που εμφανίζονται στο Δελτίο

Ημερήσιων Συναλλαγών της Εναλλακτικής Αγοράς (ΕΝ.Α.) είναι ορθά και πλήρη αλλά δεν έχει καμία ευθύνη για ενδεχόμενο λάθος ή παράλειψη στοιχείων και / ή ευθύνη σχετικά με την ακρίβεια, αξιοπιστία, επικαιροποίηση και πληρότητα των παραπάνω πληροφοριών και στοιχείων ή ευθύνη προερχόμενη άμεσα ή έμμεσα από την χρήση των παραπάνω πληροφοριών.

Όλα τα αναγραφόμενα στο Δελτίο Ημερήσιων Συναλλαγών της Εναλλακτικής Αγοράς (ΕΝ.Α.) στοιχεία παρέχονται μόνο για τους σκοπούς της πληροφόρησης και δεν συνιστούν παροχή επενδυτικών συμβουλών ή πρόσκληση για επένδυση σε κινητές αξίες που διαπραγματεύονται στην Ελληνικά Χρηματιστήρια - Χρηματιστήριο Αθηνών Α.Ε.

Αναγνωρίζεται και συμφωνείται ότι όλα τα δικαιώματα επί των πληροφοριών που εμφανίζονται στο Δελτίο Ημερήσιων Συναλλαγών της Εναλλακτικής Αγοράς (ΕΝ.Α.) θα αποτελούν κυριότητα της Εταιρείας και οποιοδήποτε άλλο δικαίωμα συμπεριλαμβανομένου του δικαιώματος πνευματικής ιδιοκτησίας, σήματος κλπ. Ανήκουν στην Ελληνικά Χρηματιστήρια - Χρηματιστήριο Αθηνών Α.Ε.

**Αυστηρώς απαγορεύεται η αναπαραγωγή, αναμετάδοση, διανομή και διαβίβαση με οποιοδήποτε μέσο των στοιχείων και πληροφοριών που αναγράφονται στο Δελτίο Ημερήσιων Συναλλαγών της Εναλλακτικής Αγοράς (ΕΝ.Α.), χωρίς τη συναίνεση της Ελληνικά Χρηματιστήρια - Χρηματιστήριο Αθηνών Α.Ε.**

**Ελληνικά Χρηματιστήρια - Χρηματιστήριο Αθηνών Α.Ε. Συμμετοχών**

Λεωφόρος Αθηνών 110, 10442 Αθήνα, Τηλ: (210) 33.66.800, Fax: (210) 32.13.938

[www.athexgroup.gr](http://www.athexgroup.gr)

**Χρηματιστηριακό Κέντρο Θεσσαλονίκης**

Κατούνη 16-18, Θεσ/νίκη 546 25, Τηλ: (2310) 567.667, Fax: (2310) 530.455

**Συνεγγυητικό Κεφάλαιο Εξασφάλισης Επενδυτικών Υπηρεσιών**

Φειδίου 14-16, Αθήνα 106 78, Τηλ: (210) 33.04.682, Fax: (210) 33.04.155

**Επιτροπή Κεφαλαιαγοράς**

Κολοκοτρώνη 1 & Σταδίου 1, Αθήνα 105 62, Τηλ: (210) 33.77.100, Fax: (210) 33.77.173

**Πίνακας Περιεχομένων**

**Ενότητα 1: Στατιστικά Στοιχεία Συνεδρίασης**

Στατιστικά Στοιχεία Συνεδρίασης  
Χρηματιστηριακοί Δείκτες  
Αναλυτικά Στοιχεία Συναλλαγών Αγοράς Χρεογράφων

**Ενότητα 2: Στοιχεία Συναλλαγών Μετοχών**

Στοιχεία Συναλλαγών Μετοχών  
Σημειώσεις Μετοχών

**Ενότητα 3: Στοιχεία Λοιπών Συναλλαγών Μετοχών**

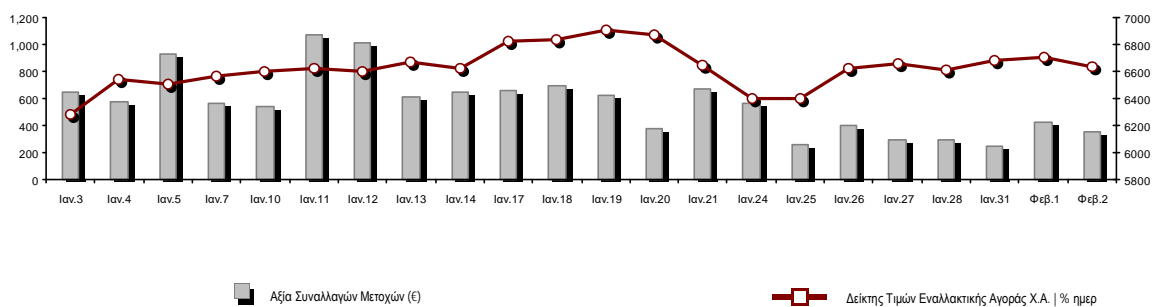
Στοιχεία Συναλλαγών Πακέτων  
Στοιχεία Συναλλαγών Δικαιωμάτων

**Ενότητα 4: Στοιχεία Συναλλαγών Ομολόγων**

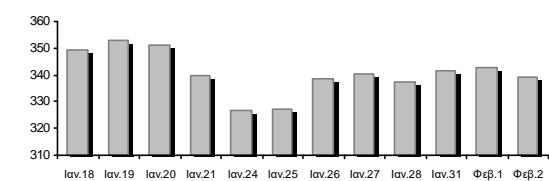
Ομολογιακά Δάνεια Επιχειρήσεων – ΕΝ.Α. (Μη Μετατρέψιμα)

Στατιστικά Στοιχεία Συνεδρίασης

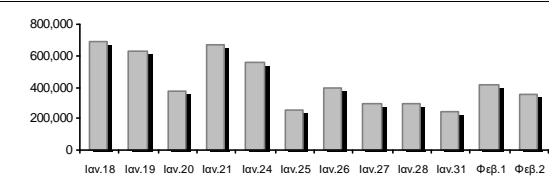
Δείκτης Τιμών ΕΝ.Α. και Αξία Συναλλαγών Μετοχών



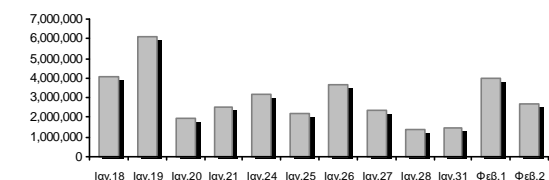
<b>Συνολική Αξία Συναλλαγών Μετοχών (€):</b>	355,044.42	<b>Κεφαλαιοποίηση (€)</b>	
<b>Κεφαλαιοποίηση (€):</b>	339,269,402.15	Ημερήσια μεταβολή: €   %	-3,338,683.83 -0.97%
Μέση ετήσια Κεφ/ποίηση: €   % Μετβλ. Μέση προηγ. Έτος	338,742,943.73		64.95%
<b>Δείκτης Τιμών Εναλλακτικής Αγοράς Χ.Α.   % ημερ μετβλ</b>	6,638.64		-0.97%
<b>Κεφαλαιοποίηση Δείκτη ΕΝ.Α. (€)</b>	339,269,402.15		
Ημερήσια μεταβολή (€)	-3,338,683.83		



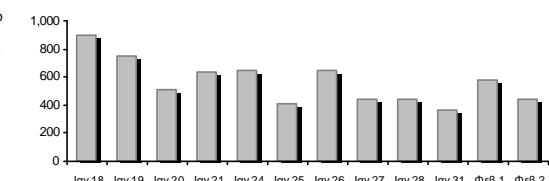
<b>Αξία Συναλλαγών Μετοχών (€)</b>	355,044.42	<b>Αξία Συναλλαγών (€)</b>	
Ημερήσια μεταβολή: €   %	-63,051.27 -15.08%	Ημερήσια μεταβολή: €   %	-63,051.27 -15.08%
Μέση Αξία Συν/γών ΥΙD: €   % Μετβλ Μέση προηγ. Έτος	564,803.14		73.22%
<b>Αξία Συναλλαγών Πακέτων μετοχών</b>	0.00		
<b>Αξία Συναλλαγών Ομολόγων (χιλ. €)</b>	0.00		



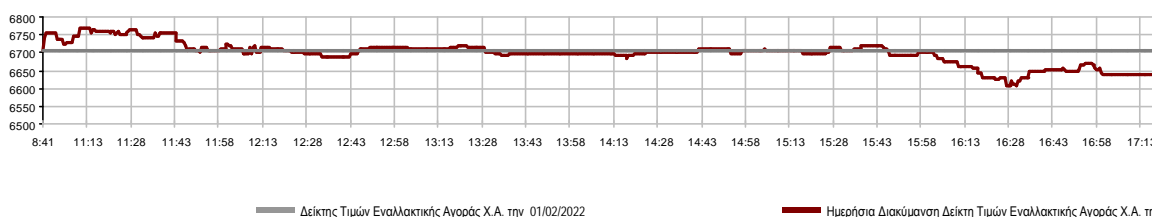
<b>Όγκος Συναλλαγών Μετοχών (τμχ)</b>	2,705,007.00	<b>Όγκος Συναλλαγών</b>	
Ημερήσια μεταβολή: τμχ   %	-1,278,919.00 -32.10%	Ημερήσια μεταβολή: τμχ   %	-1,278,919.00 -32.10%
Μέσος Όγκος Συν/γών ΥΙD: τμχ   % Μετβλ Μέσο προηγ. Έτος	3,656,922.18		24.17%
<b>Όγκος Συναλλαγών Πακέτων μετοχών (τεμάχια)</b>	0.00		
<b>Όγκος Συναλλαγών Ομολόγων</b>	0		



<b>Πλήθος Πράξεων Μετοχών</b>	440	<b>Αριθμός Πράξεων</b>	
Ημερήσια μεταβολή: πλήθος   %	-145 -24.79%	Ημερήσια μεταβολή: πλήθος   %	-145 -24.79%
Μέσο Πλήθος Πράξεων ΥΙD: €   % Μετβλ Μέσο προηγ. Έτος	635		81.68%
<b>Πλήθος πακέτων μετοχών</b>	0		
<b>Πλήθος συναλλαγών Ομολόγων</b>	0		



Ημερήσια Διακύμανση Δείκτη Τιμών Εναλλακτικής Αγοράς Χ.Α.



**Χρηματιστηριακοί Δείκτες**

Ονομασία Δείκτη	02/02/2022	01/02/2022	Δ μον.	Δ %	Κατώτερη	Ανώτερη	Κατ.έτους	Ανωτ.έτους	Ετησ. μεταβ.
Δείκτης Τιμών Εναλλακτικής Αγοράς Χ.Α.	6,638.64 €	6,703.97	-65.33	-0.97%	6,606.93	6,766.52	6,047.84	6,964.32	9.77% #

**Αναλυτικά Στοιχεία Συναλλαγών Αγοράς Χρεογράφων**

		Όλες οι Μετοχές
<b>Σύνολα</b>		6
	Ανοδικές / Καθοδικές / Σταθερές:	2 / 3 / 1
<b>Κεφαλαιοποίηση (€)</b>		339,269,402.15
Μέση Ημερήσια Αξία Συναλλαγών (€)		564,803.14
<b>Αξία Συναλλαγών Μετοχών (€)</b>		355,044.42
	Κύριος Πίνακας:	355,044.42
	Πίνακας Προσυμφωνημένων Συναλλαγών:	0.00
	Πίνακας Εκποιήσεων:	0.00
	Πίνακας Ειδικών Όρων:	0.00
Μέσος Ημερήσιος Όγκος Συναλλαγών		3,656,922
<b>Όγκος Συναλλαγών</b>		2,705,007
	Κύριος Πίνακας:	2,705,007
	Πίνακας Προσυμφωνημένων Συναλλαγών:	0
	Πίνακας Εκποιήσεων:	0
	Πίνακας Ειδικών Όρων:	0
Μέσο Ημερήσιο Πλήθος Πράξεων		635
<b>Αριθμός Πράξεων</b>		440
	Κύριος Πίνακας:	440
	Πίνακας Προσυμφωνημένων Συναλλαγών:	0
	Πίνακας Εκποιήσεων:	0
	Πίνακας Ειδικών Όρων:	0

**Στοιχεία Συναλλαγών Κλάδων**

Κωδικός	Κλάδοι	Ανοδικές / Καθοδικές / Σταθερές	Αριθμός Πράξεων	Όγκος Συναλλαγών	Αξία Συναλλαγών	% στη Συνολική Αξία
5020	- Βιομηχανικά Προϊόντα & Υπηρεσίες	0 / 0 / 1	5	1,600	1,055.50	0.30%
4520	- Προσωπική Φροντίδα, Φάρμακα & Παντοπωλεία	0 / 0 / 0	---	---	---	---
1010	- Τεχνολογία	0 / 2 / 0	158	35,608	151,408.18	42.64%
1510	- Τηλεπικοινωνίες	0 / 1 / 0	8	1,300	2,761.60	0.78%
2010	- Υγεία	0 / 0 / 0	---	---	---	---
3020	- Χρηματοοικονομικές Υπηρεσίες	2 / 0 / 0	269	2,666,499	199,819.14	56.28%

**Οι 10 Μετοχές με τη μεγαλύτερη Άνοδο & Πτώση**

Μετοχές με τη μεγαλύτερη Θετική μεταβολή τιμής	Τιμή κλεισ.	Μεταβ.	Μετοχές με τη μεγαλύτερη Αρνητική μεταβολή τιμής	Τιμή κλεισ.	Μεταβ.
CAIRO MEZZ (ΚΟ)	0.164	1.49% #	ΟΠΤΟΗΛΕΚΤΡΟΝΙΚΕΣ ΤΕΧΝΟΛ. (ΚΟ)	2.12	-9.40% Α
PHOENIX VEGA (ΚΟ)	0.069	0.15% #	PERFORMANCE TECHNOLOGIES (ΚΟ)	5.44	-3.20% Α
ΦΟΥΝΤΛΙΝΚ Α.Ε. (ΚΟ)	0.660	0.00% -	REAL CONSULTING (ΚΟ)	2.70	-1.82% Α

Μετοχές με τη μεγαλύτερη Αξία Συναλλαγών	Αξία (€)	Μεταβ.	Μετοχές με το μεγαλύτερο Όγκο Συναλλαγών	Όγκος	Μεταβ.
PHOENIX VEGA (ΚΟ)	173.51	0.15% #	PHOENIX VEGA (ΚΟ)	2,504,442	0.15% #
PERFORMANCE TECHNOLOGIES (ΚΟ)	107.42	-3.20% Α	CAIRO MEZZ (ΚΟ)	162,057	1.49% #
REAL CONSULTING (ΚΟ)	43.99	-1.82% Α	PERFORMANCE TECHNOLOGIES (ΚΟ)	19,397	-3.20% Α
CAIRO MEZZ (ΚΟ)	26.31	1.49% #	REAL CONSULTING (ΚΟ)	16,211	-1.82% Α
ΟΠΤΟΗΛΕΚΤΡΟΝΙΚΕΣ ΤΕΧΝΟΛ. (ΚΟ)	2.76	-9.40% Α	ΦΟΥΝΤΛΙΝΚ Α.Ε. (ΚΟ)	1,600	0.00% -
ΦΟΥΝΤΛΙΝΚ Α.Ε. (ΚΟ)	1.06	0.00% -	ΟΠΤΟΗΛΕΚΤΡΟΝΙΚΕΣ ΤΕΧΝΟΛ. (ΚΟ)	1,300	-9.40% Α

Πληθ. Εισηγμ. Μετοχών	Όνομ. Αξία	Μερίσματα [1]			Ημερ. Τελευτ. Αποκοπής Μέρισμα [2]	Αποκοπή Δικαίωμα	Σημ.	Χρεόγραφο	Τιμή κλεισίματος	% μεταβ.	Προηγ. Κλείσιμο- ημ/νία	Άνοιγμα	Κατωτ Τιμή	Ανωτ Τιμή	Τελ Τιμή	Σταθμ Τιμή	Τελευταία ζήτηση [7]	Τελευταία προσφορά [7]	P/E μετά φ. Χρήσιμ.	Όγκος	Πράξεις	Αξία Συναλλαγών	Χ.Α. Εταιρείας (€) [3,5]	Χαμηλό έτους	Υψηλό έτους	Κλάδος [4]		
		2019	2020	2021																								
21,500,000	0.400	---	---	---	06/08/2021	---	REAL CONSULTING (ΚΟ)	2.70	-1.82	€	2.75	01/02/2022	2.79	2.63	2.79	2.70	2.71	300@2.69	20000@2.75	---	---	16,211	56	43,988.92	58,050.00	2.09	2.97	10101010
1,250,367,229	0.050	---	---	---	12/08/2021	---	RHOENIX VEGA (ΚΟ)	0.069	0.15	Ρ	0.069	01/02/2022	0.070	0.069	0.070	0.069	0.069	50000@0.069	107468@0.069	---	---	2,504,442	211	173,513.80	86,025.270	0.060	0.073	30205000
309,096,827	0.100	---	---	---	29/09/2020	---	CAIRO MEZZ (ΚΟ)	0.164	1.49	Ρ	0.161	01/02/2022	0.164	0.161	0.166	0.164	0.162	1000@0.162	18997@0.165	---	2020	162,057	58	26,305.34	50,630.060	0.146	0.172	30205000
23,346,786	0.100	---	---	---	12/06/2012	17/09/2019	ΦΟΥΝΤΛΙΚ Α.Ε. (ΚΟ)	0.660	---	γ	0.660	28/01/2022	0.665	0.650	0.665	0.660	0.660	150@0.630	100@0.660	---	---	1,600	5	1,055.50	15,408.880	0.650	0.740	50205020
3,333,500	0.300	0.059	---	---	13/07/2020	09/12/2008	ΟΠΤΟΗΛΕΚΤΡΟΝΙΚΕΣ ΤΕΧΝΟΛ. (ΚΟ)	2.12	-9.40	€	2.34	31/01/2022	2.12	2.12	2.16	2.12	2.12	---	540@2.12	---	2020	1,300	8	2,761.60	7,067.02	2.02	2.44	15101010
10,600,010	0.100	---	---	---	19/08/2008	07/05/2008	ΝΤΟΠΛΕΡ (ΚΟ)	0.585	---	γ	0.585	31/01/2022	---	---	---	---	---	1000@0.550	5360@0.590	---	---	---	---	---	6,201.010	5.35	0.605	50204000
3,101,592	0.360	0.4983	0.1558	---	01/02/2022	02/06/2020	ALPHA TRUST (ΚΟ)	5.40	---	γ	5.40	01/02/2022	---	---	---	---	---	673@5.25	100@5.70	---	---	---	---	---	16,748.60	5.25	5.90	30202010
14,791,000	0.360	---	---	---	05/05/2010	12/05/2008	EUROXX (ΚΟ)	0.660	---	γ	0.660	26/01/2022	---	---	---	---	---	500@0.595	560@0.635	---	2020	---	---	---	9,762.060	0.660	0.665	30202015
7,300,000	0.500	---	---	---	06/07/2009	28/02/2008	MEDITERRA (ΚΟ)	1.76	---	γ	1.76	26/01/2022	---	---	---	---	---	---	354@1.74	-(6)-	2020	---	---	---	12,848.00	1.53	1.87	45201010
13,317,683	0.100	(0.02)	(0.03)	---	27/09/2021	02/11/2021	PERFORMANCE TECHNOLOGIES (Κ)	5.44	-3.20	€	5.62	01/02/2022	5.60	5.40	5.66	5.44	5.54	656@5.40	95@5.60	---	---	19,397	102	107,419.26	72,448.20	5.26	6.14	10101010
857,210	1.05	---	---	---	08/06/2010	12/03/2010	VIDAVO (ΚΟ)	4.76	---	γ	4.76	14/01/2022	---	---	---	---	---	50@4.42	50@4.70	44.08	2020	---	---	---	4,080.32	4.50	4.94	20101025

## Σημειώσεις Μετοχών

### Κωδικός Κείμενο σημείωσης

- ( ) - Προσαρμοσμένα Μέρισματα λόγω διανομής Δωρεάν μετοχών.
- \* - Τελευταία προσαρμοσμένη τιμή κλεισίματος.
- [1] - Καθαρά μερίσματα.
- [2] - Στη στήλη "Ημερ. Αποκοπής τελευταίου δικαιώματος" αναφέρεται η Ημερομηνία εισαγωγής για Νέες Εταιρείες.
- [3] - Η Χρηματιστηριακή αξία αναφέρεται μόνο στο πλήθος των εισηγμένων μετοχών
- [4] - Η κωδικοποίηση των Κλάδων Οικονομικής Δραστηριότητας του Χ.Α. παρουσιάζονται στο Παράρτημα Α
- [5] - Η Χρηματιστηριακή Αξία αναφέρεται στο σύνολο των κατηγοριών μετοχών (εφόσον έχουν εισαχθεί περισσότερες της μιας κατηγορίες) και δεν αναφέρεται σε επιμέρους κατηγορίες μετοχών μιας εταιρείας.
- [6] - Ρ/Ε μεγαλύτερο του 100
- [7] - Τελευταία εικόνα του Βιβλίου Εντολών πριν το τέλος της συνεδρίασης

**Στοιχεία Συναλλαγών Πακέτων**

Μετοχές	Όγκος πακέτου	Τιμή πακέτου	Αξία πακέτου	Ωρα έγκρισης	Σημείωση
---------	---------------	--------------	--------------	--------------	----------

**Δεν υπάρχουν Συναλλαγές Πακέτων.**

**Σημειώσεις πακέτων**

2 - Πακέτο Διακανονισμού SPOT 1 ή SPOT 2	11 - Ενεργητικό Εταιρίας > 500 δις
3 - Πακέτο με Short Selling	12 - Προσφορά προς πώληση μέσω ΧΑ
4 - Πακέτο με Buy to Close	13 - Εκποιήσεις ΥΠΕΘΟ
6 - Ταυτόχρονη Κατάρτιση	14 - Πακέτο Αποκατάστασης
7 - Σύμφωνο Επαναγοράς	15 - Πακέτο Ειδικού Διαπραγματευτή
8 - Επίτευξη Διασποράς (μη εισηγμένων)	16 - Πακέτο Ανοικτής Πώλησης
9 - Επίτευξη Διασποράς (εισηγμένων)	18 - Πακέτο Διακανονισμού SPOT 1
10 - Με Πλειοψηφία του Ελλ. Δημοσίου (> 50 δις)	20 - Πακέτο Μεθόδου 6-1

## Στοιχεία Συναλλαγών Δικαιωμάτων

Ημερ. αποκοπής	Έναρξη εξάσκησης	Λήξη εξάσκησης	Λήξη διαπραγμάτευσης	Δικαιώματα	Κατωτ Τιμή	Ανωτ Τιμή	Τιμή κλεισ.	Τελευταία ζήτηση	Τελευταία προσφορά	Όγκος	Πράξεις	Αξία Συναλλαγών
-------------------	---------------------	-------------------	-------------------------	------------	---------------	--------------	----------------	---------------------	-----------------------	-------	---------	--------------------

Δεν υπάρχουν Συναλλαγές Δικαιωμάτων.

**Ομολογιακά Δάνεια Επιχειρήσεων – ΕΝ.Α. (Μη Μετατρέψιμα)**

Πλήθος Εισηγμένων Ομολογίων	Ονομαστική αξία	Τιμή έκδοσης	Σημερινό επιτόκιο	Ημερ. Λήξης	Διάρκεια (έτη)	Σημείωση	Τοκομερίδιο			Μον. Διαπρ.	Ομολογιακά Δάνεια Επιχειρήσεων – ΕΝ.Α.	Δεδ. Τόκοι	Αποδ. Λήξη	Καπιωτ Τιμή	Ανωτ Τιμή	λή κλεισ. Προηγ.	Κλείσιμο-ημ/νία	Όγκος	Αξία Συναλλαγών	Τελευταία εντολή			Μεγ. Έτους	
							Κοινό	Προτιμησιακό	Μον. Διαπρ.											Τιμή	Αγορ./ Πώλ.	Ημερομηνία		Έλαχ. Έτους
6,700	1,000.00	1,000.00	4.30	25/07/2024	5	---	11	---	1	M.L.S. ΠΛΗΡΟΦΟΡΙΚΗ Α.Ε. (Μη Μετατρέψι	1.1944	17.2350	---	---	---	74.0000	06/05/2020	---	---	3.0100	A	27/07/2021	74.0000	74.0000
6,500	618.00	1,000.00	5.50	22/12/2024	7	---	9	---	1	ΔΕΛΤΑ ΤΕΧΝΙΚΗ Α.Κ.Β.Ε.Τ.Ε. (Μη Μετατρέ	4.1543	4.4040	---	---	---	100.2200	31/01/2022	---	---	100.2000	A	02/02/2022	100.0100	106.0000
6,000,000	1.00	1.00	5.30	31/08/2022	5	---	18	---	1	M.L.S. ΠΛΗΡΟΦΟΡΙΚΗ Α.Ε. (Μη Μετατρέψι	0.0097	73.5430	---	---	---	65.0000	12/05/2020	---	---	36.0010	Π	02/02/2022	65.0000	65.0000

**Σημειώσεις Εταιρικών Ομολόγων**

Ο Όγκος Συναλλαγών υπολογίζεται ως (Τεμάχια) \* (Ονομαστική Τιμή). Η Αξία Συναλλαγών υπολογίζεται ως (Τεμάχια) \* (Ονομαστική Τιμή) \* (Τιμή %) + (Δεδουλευμένοι Τόκοι).

Οι τιμές συναλλαγών των ομολόγων υπολογίζονται ως ποσοστό επί τοις εκατό (%) της ονομαστικής τους τιμής.

Όλα τα ομόλογα έχουν Ονομαστική Αξία εκπεφρασμένη σε Ευρώ (εκτός εάν σημειώνεται διαφορετικά).



**ATHEX**  
Athens Stock Exchange

Λεωφ. Αθηνών 110 104 42 Αθήνα  
110, Athinon Ave. GR 104 42 Athens  
tel. (+30)210-33.66.800, fax (+30)210-33.66.101  
[www.athexgroup.gr](http://www.athexgroup.gr)