

21

Εναλλακτική Αγορά Ημερήσιο Δελτίο Συναλλακτικής Δραστηριότητας

Alternative Market
Daily Official List of Trading Activity

Τρίτη, 28 Σεπτεμβρίου, 2021

Έτος: 14 Αύξων Αριθμός Συνεδρίασης: 183



ATHEX
Athens Stock Exchange

Αποποίηση Ευθύνης:

Η Ελληνικά Χρηματιστήρια - Χρηματιστήριο Αθηνών Α.Ε. Καταβάλλει κάθε δυνατή προσπάθεια ώστε να διασφαλίσει ότι οι πληροφορίες και τα λοιπά στοιχεία που εμφανίζονται στο Δελτίο

Ημερήσιων Συναλλαγών της Εναλλακτικής Αγοράς (ΕΝ.Α.) είναι ορθά και πλήρη αλλά δεν έχει καμία ευθύνη για ενδεχόμενο λάθος ή παράλειψη στοιχείων και / ή ευθύνη σχετικά με την ακρίβεια, αξιοπιστία, επικαιροποίηση και πληρότητα των παραπάνω πληροφοριών και στοιχείων ή ευθύνη προερχόμενη άμεσα ή έμμεσα από την χρήση των παραπάνω πληροφοριών.

Όλα τα αναγραφόμενα στο Δελτίο Ημερήσιων Συναλλαγών της Εναλλακτικής Αγοράς (ΕΝ.Α.) στοιχεία παρέχονται μόνο για τους σκοπούς της πληροφόρησης και δεν συνιστούν παροχή επενδυτικών συμβουλών ή πρόσκληση για επένδυση σε κινητές αξίες που διαπραγματεύονται στην Ελληνικά Χρηματιστήρια - Χρηματιστήριο Αθηνών Α.Ε.

Αναγνωρίζεται και συμφωνείται ότι όλα τα δικαιώματα επί των πληροφοριών που εμφανίζονται στο Δελτίο Ημερήσιων Συναλλαγών της Εναλλακτικής Αγοράς (ΕΝ.Α.) θα αποτελούν κυριότητα της Εταιρείας και οποιοδήποτε άλλο δικαίωμα συμπεριλαμβανομένου του δικαιώματος πνευματικής ιδιοκτησίας, σήματος κλπ. Ανήκουν στην Ελληνικά Χρηματιστήρια - Χρηματιστήριο Αθηνών Α.Ε.

Αυστηρώς απαγορεύεται η αναπαραγωγή, αναμετάδοση, διανομή και διαβίβαση με οποιοδήποτε μέσο των στοιχείων και πληροφοριών που αναγράφονται στο Δελτίο Ημερήσιων Συναλλαγών της Εναλλακτικής Αγοράς (ΕΝ.Α.), χωρίς τη συναίνεση της Ελληνικά Χρηματιστήρια - Χρηματιστήριο Αθηνών Α.Ε.

Ελληνικά Χρηματιστήρια - Χρηματιστήριο Αθηνών Α.Ε. Συμμετοχών

Λεωφόρος Αθηνών 110, 10442 Αθήνα, Τηλ: (210) 33.66.800, Fax: (210) 32.13.938

www.athexgroup.gr

Χρηματιστηριακό Κέντρο Θεσσαλονίκης

Κατούνη 16-18, Θεσ/νίκη 546 25, Τηλ: (2310) 567.667, Fax: (2310) 530.455

Συνεγγυητικό Κεφάλαιο Εξασφάλισης Επενδυτικών Υπηρεσιών

Φειδίου 14-16, Αθήνα 106 78, Τηλ: (210) 33.04.682, Fax: (210) 33.04.155

Επιτροπή Κεφαλαιαγοράς

Κολοκοτρώνη 1 & Σταδίου 1, Αθήνα 105 62, Τηλ: (210) 33.77.100, Fax: (210) 33.77.173

Πίνακας Περιεχομένων

Ενότητα 1: Στατιστικά Στοιχεία Συνεδρίασης

Στατιστικά Στοιχεία Συνεδρίασης
Χρηματιστηριακοί Δείκτες
Αναλυτικά Στοιχεία Συναλλαγών Αγοράς Χρεογράφων

Ενότητα 2: Στοιχεία Συναλλαγών Μετοχών

Στοιχεία Συναλλαγών Μετοχών
Σημειώσεις Μετοχών

Ενότητα 3: Στοιχεία Λοιπών Συναλλαγών Μετοχών

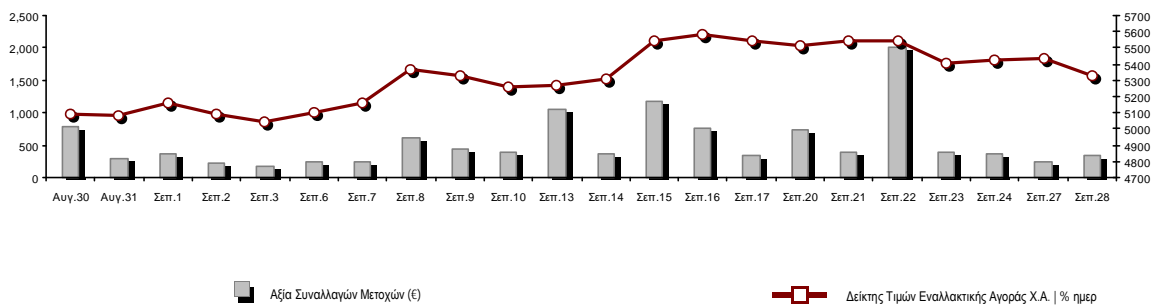
Στοιχεία Συναλλαγών Πακέτων
Στοιχεία Συναλλαγών Δικαιωμάτων

Ενότητα 4: Στοιχεία Συναλλαγών Ομολόγων

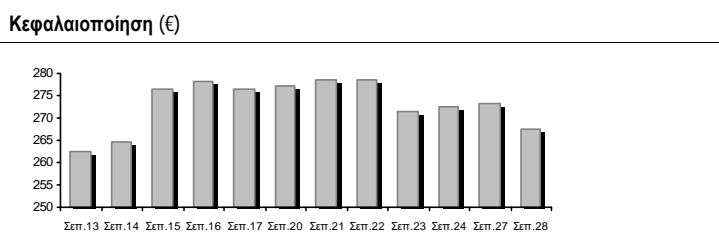
Ομολογιακά Δάνεια Επιχειρήσεων – ΕΝ.Α. (Μη Μετατρέψιμα)

Στατιστικά Στοιχεία Συνεδρίασης

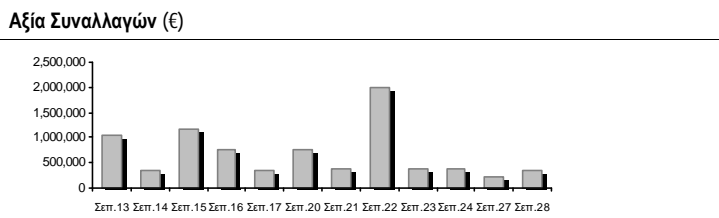
Δείκτης Τιμών ΕΝ.Α. και Αξία Συναλλαγών Μετοχών



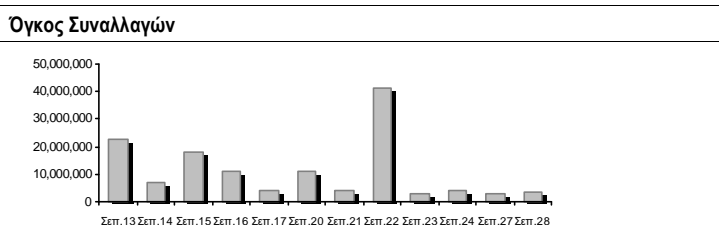
Συνολική Αξία Συναλλαγών Μετοχών (€):	337,497.45
Κεφαλαιοποίηση (€):	267,481,614.45
Ημερήσια μεταβολή: € %	-5,590,500.24 -2.05%
Μέση ετήσια Κεφ/ποίηση: € % Μετβλ. Μέση προηγ. Έτος	172,226,515.53 115.16%
Δείκτης Τιμών Εναλλακτικής Αγοράς Χ.Α. % ημερ μετβλ	5,326.16 -2.05%
Κεφαλαιοποίηση Δείκτη ΕΝ.Α. (€)	267,481,614.45
Ημερήσια μεταβολή (€)	-5,590,500.24



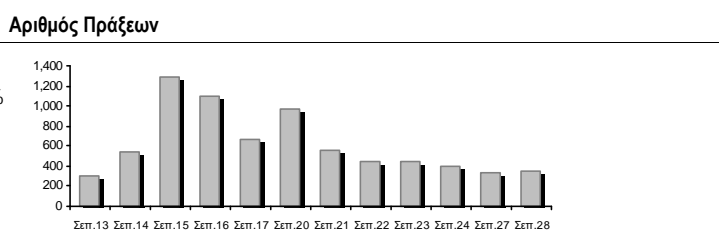
Αξία Συναλλαγών Μετοχών (€)	337,497.45
Ημερήσια μεταβολή: € %	102,608.41 43.68%
Μέση Αξία Συν/γών ΥiD: € % Μετβλ Μέση προηγ. Έτος	296,748.73 183.26%
Αξία Συναλλαγών Πακέτων μετοχών	0.00
Αξία Συναλλαγών Ομολόγων (χιλ. €)	0.00



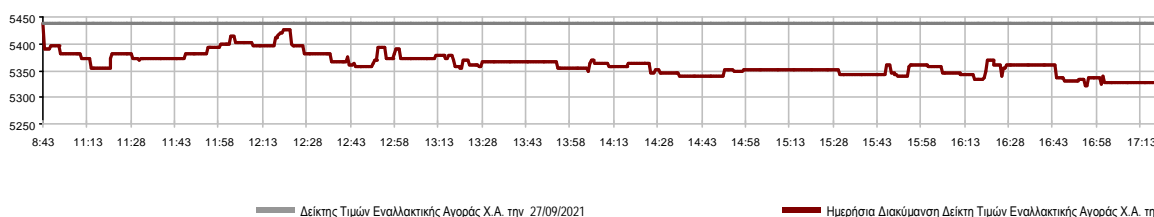
Όγκος Συναλλαγών Μετοχών (τμχ)	3,682,363.00
Ημερήσια μεταβολή: τμχ %	620,698.00 20.27%
Μέσος Όγκος Συν/γών ΥiD: τμχ % Μετβλ Μέσο προηγ. Έτος	2,974,121.65 260.36%
Όγκος Συναλλαγών Πακέτων μετοχών (τεμάχια)	0.00
Όγκος Συναλλαγών Ομολόγων	0



Πλήθος Πράξεων Μετοχών	357
Ημερήσια μεταβολή: πλήθος %	26 7.85%
Μέσο Πλήθος Πράξεων ΥiD: € % Μετβλ Μέσο προηγ. Έτος	301 45.01%
Πλήθος πακέτων μετοχών	0
Πλήθος συναλλαγών Ομολόγων	0



Ημερήσια Διακύμανση Δείκτη Τιμών Εναλλακτικής Αγοράς Χ.Α.



Χρηματιστηριακοί Δείκτες

Ονομασία Δείκτη	28/09/2021	27/09/2021	Δ μον.	Δ %	Κατώτερη	Ανώτερη	Κατ.έτους	Ανωτ.έτους	Ετησ. μεταβ.
Δείκτης Τιμών Εναλλακτικής Αγοράς Χ.Α.	5,326.16 €	5,437.48	-111.32	-2.05%	5,320.44	5,437.48	4,622.73	5,660.47	7.75% #

Αναλυτικά Στοιχεία Συναλλαγών Αγοράς Χρεογράφων

		Όλες οι Μετοχές
Σύνολα		7
	Ανοδικές / Καθοδικές / Σταθερές:	1 / 5 / 1
Κεφαλαιοποίηση (€)		267,481,614.45
Μέση Ημερήσια Αξία Συναλλαγών (€)		296,748.73
Αξία Συναλλαγών Μετοχών (€)		337,497.45
	Κύριος Πίνακας:	337,497.45
	Πίνακας Προσυμφωνημένων Συναλλαγών:	0.00
	Πίνακας Εκποιήσεων:	0.00
	Πίνακας Ειδικών Όρων:	0.00
Μέσος Ημερήσιος Όγκος Συναλλαγών		2,974,122
Όγκος Συναλλαγών		3,682,363
	Κύριος Πίνακας:	3,682,363
	Πίνακας Προσυμφωνημένων Συναλλαγών:	0
	Πίνακας Εκποιήσεων:	0
	Πίνακας Ειδικών Όρων:	0
Μέσο Ημερήσιο Πλήθος Πράξεων		301
Αριθμός Πράξεων		357
	Κύριος Πίνακας:	357
	Πίνακας Προσυμφωνημένων Συναλλαγών:	0
	Πίνακας Εκποιήσεων:	0
	Πίνακας Ειδικών Όρων:	0

Στοιχεία Συναλλαγών Κλάδων

Κωδικός	Κλάδοι	Ανοδικές / Καθοδικές / Σταθερές	Αριθμός Πράξεων	Όγκος Συναλλαγών	Αξία Συναλλαγών	% στη Συνολική Αξία
5020	- Βιομηχανικά Προϊόντα & Υπηρεσίες	0 / 0 / 1	1	300	210.00	0.06%
4520	- Προσωπική Φροντίδα, Φάρμακα & Παντοπωλεία	0 / 0 / 0	---	---	---	---
1010	- Τεχνολογία	0 / 2 / 0	129	13,028	117,764.76	34.89%
1510	- Τηλεπικοινωνίες	0 / 0 / 0	---	---	---	---
2010	- Υγεία	0 / 1 / 0	1	50	207.00	0.06%
3020	- Χρηματοοικονομικές Υπηρεσίες	1 / 2 / 0	226	3,668,985	219,315.69	64.98%

Οι 10 Μετοχές με τη μεγαλύτερη Άνοδο & Πτώση

Μετοχές με τη μεγαλύτερη Θετική μεταβολή τιμής	Τιμή κλεισ.	Μεταβ.	Μετοχές με τη μεγαλύτερη Αρνητική μεταβολή τιμής	Τιμή κλεισ.	Μεταβ.
ALPHA TRUST (ΚΟ)	4.72	0.43% #	VIDAVO (ΚΟ)	4.14	-10.00% α
ΦΟΥΝΤΛΙΝΚ Α.Ε. (ΚΟ)	0.700	0.00% -	PERFORMANCE TECHNOLOGIES (ΚΟ)	13.95	-3.79% α
			PHOENIX VEGA (ΚΟ)	0.048	-2.86% α
			REAL CONSULTING (ΚΟ)	1.97	-2.79% α
			CAIRO MEZZ (ΚΟ)	0.125	-0.16% α

Μετοχές με τη μεγαλύτερη Αξία Συναλλαγών	Αξία (€)	Μεταβ.	Μετοχές με το μεγαλύτερο Όγκο Συναλλαγών	Όγκος	Μεταβ.
PHOENIX VEGA (ΚΟ)	148.92	-2.86% α	PHOENIX VEGA (ΚΟ)	3,107,524	-2.86% α
PERFORMANCE TECHNOLOGIES (ΚΟ)	106.94	-3.79% α	CAIRO MEZZ (ΚΟ)	561,391	-0.16% α
CAIRO MEZZ (ΚΟ)	70.06	-0.16% α	PERFORMANCE TECHNOLOGIES (ΚΟ)	7,593	-3.79% α
REAL CONSULTING (ΚΟ)	10.83	-2.79% α	REAL CONSULTING (ΚΟ)	5,435	-2.79% α
ALPHA TRUST (ΚΟ)	0.33	0.43% #	ΦΟΥΝΤΛΙΝΚ Α.Ε. (ΚΟ)	300	0.00% -
ΦΟΥΝΤΛΙΝΚ Α.Ε. (ΚΟ)	0.21	0.00% -	ALPHA TRUST (ΚΟ)	70	0.43% #
VIDAVO (ΚΟ)	0.21	-10.00% α	VIDAVO (ΚΟ)	50	-10.00% α

Πληθ. Εισηγμ. Μετοχών	Όνομ. Αξία	Μερίσματα [1]			Ημερ.Τελευτ.Αποκοπής Δικαίωμα [2]	Σημ.	Χρεόγραφα	Τιμή κλεισίματος	% μεταβ.	Προηγ. Κλείσιμο- ημ/νία	Άνοιγμα	Κατωτ Τιμή	Ανωτ Τιμή	Τελ Σταθμ Τιμή	Τελευταία ζήτηση [7]	Τελευταία προσφορά [7]	P/E μετά φ. Χρήσιμ	Όγκος	Πράξεις	Αξία Συναλλαγών	Χ.Α. Εταιρείας (€) [3,5]	Χαμηλό έτους	Υψηλό έτους	Κλάδος [4]					
		2018	2019	2020																									
21,500,000	0.400	---	---	---	06/08/2021	---	REAL CONSULTING (ΚΟ)	1.97	-2.79	€	2.02	27/09/2021	2.04	1.96	2.04	2.00	1.99	150@1.94	100@1.99	---	---	5,435	33	10,825.31	42,260.40	1.60	2.80	10101010	
1,250,367,229	0.050	---	---	---	12/08/2021	---	RHOENIX VEGA (ΚΟ)	0.048	-2.86	€	0.049	27/09/2021	0.047	0.047	0.049	0.048	0.048	21957@0.048	20374@0.048	---	---	3,107,524	188	148,920.45	59,392.440.035	0.054	30205000		
309,096,827	0.100	---	---	---	29/09/2020	---	CAIRO MEZZ (ΚΟ)	0.125	-0.16	€	0.125	27/09/2021	0.125	0.124	0.128	0.125	0.125	97000@0.125	20000@0.126	---	2020	561,391	37	70,064.84	38,637.100.102	0.140	30205000		
23,346,786	0.100	---	---	---	12/06/2012	17/09/2019	ΦΟΥΝΤΛΙΝΚ Α.Ε. (ΚΟ)	0.700	---	γ	0.700	27/09/2021	0.700	0.700	0.700	0.700	0.700	150@0.660	850@0.705	---	---	300	1	210.00	16,342.750.341	0.855	50205020		
3,333,500	0.300	---	0.059	---	13/07/2020	09/12/2008	ΟΠΤΟΗΛΕΚΤΡΟΝΙΚΕΣ ΤΕΧΝΟΛ. (ΚΟ)	2.36	---	γ	2.36	27/09/2021	---	---	---	---	---	200@2.14	100@2.28	---	2020	---	---	---	7,867.06	2.04	2.72	15101010	
10,600,010	0.100	---	---	---	19/08/2008	07/05/2008	ΝΤΟΠΛΕΡ (ΚΟ)	0.585	---	γ	0.585	27/09/2021	---	---	---	---	---	200@0.535	500@0.585	---	---	---	---	---	6,201.010.400	0.725	50204000		
3,099,592	0.360	(0.35)	0.1766	0.1558	02/07/2021	02/06/2020	ALPHA TRUST (ΚΟ)	4.72	0.43	ρ	4.70	27/09/2021	4.72	4.72	4.72	4.72	4.72	100@4.68	380@4.80	---	---	70	1	330.40	14,630.07	4.50	5.80	30202010	
14,791,000	0.360	---	---	---	05/05/2010	12/05/2008	EUROXX (ΚΟ)	0.690	---	γ	0.690	06/09/2021	---	---	---	---	---	---	2640@0.735	---	2020	---	---	---	10,205.790.630	1.14	30202015		
7,300,000	0.500	---	---	---	06/07/2009	28/02/2008	MEDITERRA (ΚΟ)	1.61	---	γ	1.61	22/09/2021	---	---	---	---	---	---	79@1.60	---	(-6)-	2020	---	---	---	11,753.00	1.45	1.87	45201010
4,060,440	0.300	0.0555	0.06	0.09	27/09/2021	17/09/2008	PERFORMANCE TECHNOLOGIES (Κ)	13.95	-3.79	€	14.50	27/09/2021	14.30	13.75	14.30	13.95	14.08	30@13.75	40@13.95	---	---	7,593	96	106,939.45	56,643.14	8.25	16.80	10101010	
857,210	1.05	---	---	---	08/06/2010	12/03/2010	VIDAVO (ΚΟ)	4.14	-10.00	€	4.60	23/09/2021	4.14	4.14	4.14	4.14	4.14	---	50@4.82	38.34	2020	50	1	207.00	3,548.85	3.40	6.95	20101025	

Σημειώσεις Μετοχών

Κωδικός Κείμενο σημείωσης

- () - Προσαρμοσμένα Μέρισματα λόγω διανομής Δωρεάν μετοχών.
- * - Τελευταία προσαρμοσμένη τιμή κλεισίματος.
- [1] - Καθαρά μερίσματα.
- [2] - Στη στήλη "Ημερ. Αποκοπής τελευταίου δικαιώματος" αναφέρεται η Ημερομηνία εισαγωγής για Νέες Εταιρείες.
- [3] - Η Χρηματιστηριακή αξία αναφέρεται μόνο στο πλήθος των εισηγμένων μετοχών
- [4] - Η κωδικοποίηση των Κλάδων Οικονομικής Δραστηριότητας του Χ.Α. παρουσιάζονται στο Παράρτημα Α
- [5] - Η Χρηματιστηριακή Αξία αναφέρεται στο σύνολο των κατηγοριών μετοχών (εφόσον έχουν εισαχθεί περισσότερες της μιας κατηγορίες) και δεν αναφέρεται σε επιμέρους κατηγορίες μετοχών μιας εταιρείας.
- [6] - Ρ/Ε μεγαλύτερο του 100
- [7] - Τελευταία εικόνα του Βιβλίου Εντολών πριν το τέλος της συνεδρίασης

Στοιχεία Συναλλαγών Πακέτων

Μετοχές	Όγκος πακέτου	Τιμή πακέτου	Αξία πακέτου	Ωρα έγκρισης	Σημείωση
---------	---------------	--------------	--------------	--------------	----------

Δεν υπάρχουν Συναλλαγές Πακέτων.

Σημειώσεις πακέτων

2 - Πακέτο Διακανονισμού SPOT 1 ή SPOT 2	11 - Ενεργητικό Εταιρίας > 500 δις
3 - Πακέτο με Short Selling	12 - Προσφορά προς πώληση μέσω ΧΑ
4 - Πακέτο με Buy to Close	13 - Εκποιήσεις ΥΠΕΘΟ
6 - Ταυτόχρονη Κατάρτιση	14 - Πακέτο Αποκατάστασης
7 - Σύμφωνο Επαναγοράς	15 - Πακέτο Ειδικού Διαπραγματευτή
8 - Επίτευξη Διασποράς (μη εισηγμένων)	16 - Πακέτο Ανοικτής Πώλησης
9 - Επίτευξη Διασποράς (εισηγμένων)	18 - Πακέτο Διακανονισμού SPOT 1
10 - Με Πλειοψηφία του Ελλ. Δημοσίου (> 50 δις)	20 - Πακέτο Μεθόδου 6-1

Στοιχεία Συναλλαγών Δικαιωμάτων

Ημερ. αποκοπής	Έναρξη εξάσκησης	Λήξη εξάσκησης	Λήξη διαπραγμάτευσης	Δικαιώματα	Κατωτ Τιμή	Ανωτ Τιμή	Τιμή κλεισ.	Τελευταία ζήτηση	Τελευταία προσφορά	Όγκος	Πράξεις	Αξία Συναλλαγών
----------------	------------------	----------------	----------------------	------------	------------	-----------	-------------	------------------	--------------------	-------	---------	-----------------

Δεν υπάρχουν Συναλλαγές Δικαιωμάτων.

Ομολογιακά Δάνεια Επιχειρήσεων – ΕΝ.Α. (Μη Μετατρέψιμα)

Πλήθος Εισηγμένων Ομολογίων	Ονομαστική αξία	Τιμή έκδοσης	Σημερινό επιτόκιο	Ημερ. Λήξης	Διάρκεια (έτη)	Σημείωση	Τοκομερίδιο			Μον. Διαπρ.	Ομολογιακά Δάνεια Επιχειρήσεων – ΕΝ.Α.	Δεδ. Τόκοι	Αποδ. Λήξη	Καπιωτ. Τιμή	Ανωτ. Τιμή	λ ή κλεισ. Προηγ.	Κλείσιμο-ημ/νία	Όγκος	Αξία Συναλλαγών	Τελευταία εντολή			Ξλαχ. Έτους	Μεγ. Έτους
							Κοινό	Προτιμησιακό												Τιμή	Αγορ./ Πώλ.	Ημερομηνία		
6,700	1,000.00	1,000.00	4.30	25/07/2024	5	---	9	---	1	M.L.S. ΠΛΗΡΟΦΟΡΙΚΗ Α.Ε. (Μη Μετατρέψι	7.8833	16.0210	---	---	---	74.0000	06/05/2020	---	---	3.0100	A	27/07/2021	74.0000	74.0000
6,500	655.00	1,000.00	5.50	22/12/2024	7	---	8	---	1	ΔΕΛΤΑ ΤΕΧΝΙΚΗ Α.Κ.Β.Ε.Τ.Ε. (Μη Μετατρέ	10.0069	4.5450	---	---	---	100.0000	23/09/2021	---	---	98.1001	A	28/09/2021	96.0601	102.5000
6,000,000	1.00	1.00	5.30	31/08/2022	5	---	17	---	1	M.L.S. ΠΛΗΡΟΦΟΡΙΚΗ Α.Ε. (Μη Μετατρέψι	0.0044	49.1120	---	---	---	65.0000	12/05/2020	---	---	36.0010	Π	28/09/2021	65.0000	65.0000

Σημειώσεις Εταιρικών Ομολόγων

Ο Όγκος Συναλλαγών υπολογίζεται ως (Τεμάχια) * (Ονομαστική Τιμή). Η Αξία Συναλλαγών υπολογίζεται ως (Τεμάχια) * (Ονομαστική Τιμή) * (Τιμή %) + (Δεδουλευμένοι Τόκοι).

Οι τιμές συναλλαγών των ομολόγων υπολογίζονται ως ποσοστό επί τοις εκατό (%) της ονομαστικής τους τιμής.

Όλα τα ομόλογα έχουν Ονομαστική Αξία εκπεφρασμένη σε Ευρώ (εκτός εάν σημειώνεται διαφορετικά).



ATHEX
Athens Stock Exchange

Λεωφ. Αθηνών 110 104 42 Αθήνα
110, Athinon Ave. GR 104 42 Athens
tel. (+30)210-33.66.800, fax (+30)210-33.66.101
www.athexgroup.gr