

21

Εναλλακτική Αγορά Ημερήσιο Δελτίο Συναλλακτικής Δραστηριότητας

Alternative Market
Daily Official List of Trading Activity

Τρίτη, 21 Σεπτεμβρίου, 2021

Έτος: 14 Αύξων Αριθμός Συνεδρίασης: 178



ATHEX
Athens Stock Exchange

Αποποίηση Ευθύνης:

Η Ελληνικά Χρηματιστήρια - Χρηματιστήριο Αθηνών Α.Ε. Καταβάλλει κάθε δυνατή προσπάθεια ώστε να διασφαλίσει ότι οι πληροφορίες και τα λοιπά στοιχεία που εμφανίζονται στο Δελτίο

Ημερήσιων Συναλλαγών της Εναλλακτικής Αγοράς (ΕΝ.Α.) είναι ορθά και πλήρη αλλά δεν έχει καμία ευθύνη για ενδεχόμενο λάθος ή παράλειψη στοιχείων και / ή ευθύνη σχετικά με την ακρίβεια, αξιοπιστία, επικαιροποίηση και πληρότητα των παραπάνω πληροφοριών και στοιχείων ή ευθύνη προερχόμενη άμεσα ή έμμεσα από την χρήση των παραπάνω πληροφοριών.

Όλα τα αναγραφόμενα στο Δελτίο Ημερήσιων Συναλλαγών της Εναλλακτικής Αγοράς (ΕΝ.Α.) στοιχεία παρέχονται μόνο για τους σκοπούς της πληροφόρησης και δεν συνιστούν παροχή επενδυτικών συμβουλών ή πρόσκληση για επένδυση σε κινητές αξίες που διαπραγματεύονται στην Ελληνικά Χρηματιστήρια - Χρηματιστήριο Αθηνών Α.Ε.

Αναγνωρίζεται και συμφωνείται ότι όλα τα δικαιώματα επί των πληροφοριών που εμφανίζονται στο Δελτίο Ημερήσιων Συναλλαγών της Εναλλακτικής Αγοράς (ΕΝ.Α.) θα αποτελούν κυριότητα της Εταιρείας και οποιοδήποτε άλλο δικαίωμα συμπεριλαμβανομένου του δικαιώματος πνευματικής ιδιοκτησίας, σήματος κλπ. Ανήκουν στην Ελληνικά Χρηματιστήρια - Χρηματιστήριο Αθηνών Α.Ε.

Αυστηρώς απαγορεύεται η αναπαραγωγή, αναμετάδοση, διανομή και διαβίβαση με οποιοδήποτε μέσο των στοιχείων και πληροφοριών που αναγράφονται στο Δελτίο Ημερήσιων Συναλλαγών της Εναλλακτικής Αγοράς (ΕΝ.Α.), χωρίς τη συναίνεση της Ελληνικά Χρηματιστήρια - Χρηματιστήριο Αθηνών Α.Ε.

Ελληνικά Χρηματιστήρια - Χρηματιστήριο Αθηνών Α.Ε. Συμμετοχών

Λεωφόρος Αθηνών 110, 10442 Αθήνα, Τηλ: (210) 33.66.800, Fax: (210) 32.13.938

www.athexgroup.gr

Χρηματιστηριακό Κέντρο Θεσσαλονίκης

Κατούνη 16-18, Θεσ/νίκη 546 25, Τηλ: (2310) 567.667, Fax: (2310) 530.455

Συνεγγυητικό Κεφάλαιο Εξασφάλισης Επενδυτικών Υπηρεσιών

Φειδίου 14-16, Αθήνα 106 78, Τηλ: (210) 33.04.682, Fax: (210) 33.04.155

Επιτροπή Κεφαλαιαγοράς

Κολοκοτρώνη 1 & Σταδίου 1, Αθήνα 105 62, Τηλ: (210) 33.77.100, Fax: (210) 33.77.173

Πίνακας Περιεχομένων

Ενότητα 1: Στατιστικά Στοιχεία Συνεδρίασης

Στατιστικά Στοιχεία Συνεδρίασης
Χρηματιστηριακοί Δείκτες
Αναλυτικά Στοιχεία Συναλλαγών Αγοράς Χρεογράφων

Ενότητα 2: Στοιχεία Συναλλαγών Μετοχών

Στοιχεία Συναλλαγών Μετοχών
Σημειώσεις Μετοχών

Ενότητα 3: Στοιχεία Λοιπών Συναλλαγών Μετοχών

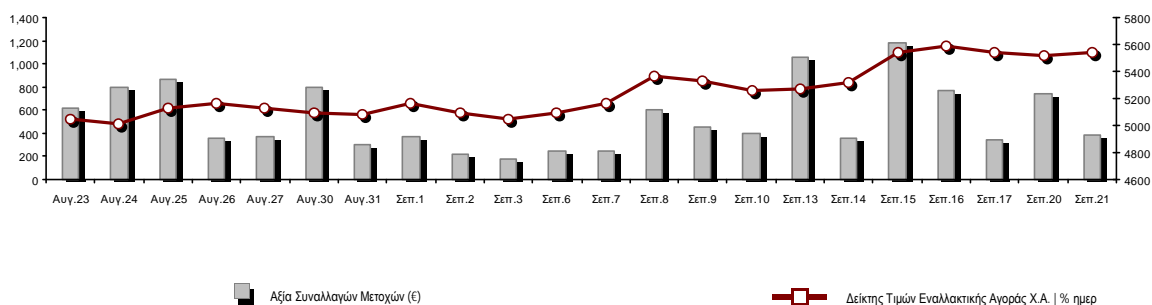
Στοιχεία Συναλλαγών Πακέτων
Στοιχεία Συναλλαγών Δικαιωμάτων

Ενότητα 4: Στοιχεία Συναλλαγών Ομολόγων

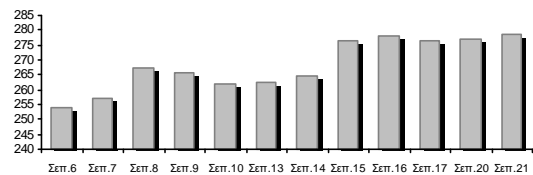
Ομολογιακά Δάνεια Επιχειρήσεων – ΕΝ.Α. (Μη Μετατρέψιμα)

Στατιστικά Στοιχεία Συνεδρίασης

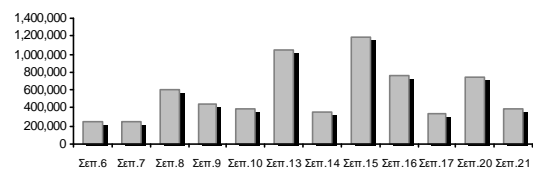
Δείκτης Τιμών ΕΝ.Α. και Αξία Συναλλαγών Μετοχών



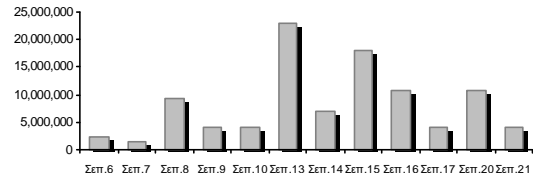
Συνολική Αξία Συναλλαγών Μετοχών (€):	385,414.45	Κεφαλαιοποίηση (€)	
Κεφαλαιοποίηση (€):	278,487,730.20		
Ημερήσια μεταβολή: € %	1,509,817.36	0.55%	
Μέση ετήσια Κεφ/ποίηση: € % Μετβλ. Μέση προηγ. Έτος	169,407,459.25	124.02%	
Δείκτης Τιμών Εναλλακτικής Αγοράς Χ.Α. % ημερ μετβλ	5,545.32	0.55%	
Κεφαλαιοποίηση Δείκτη ΕΝ.Α. (€)	278,487,730.20		
Ημερήσια μεταβολή (€)	1,509,817.36		



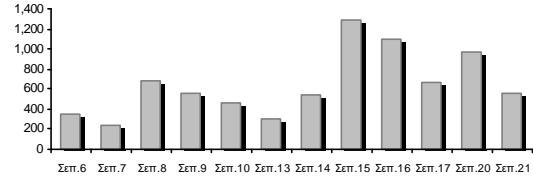
Αξία Συναλλαγών Μετοχών (€)	385,414.45	Αξία Συναλλαγών (€)	
Ημερήσια μεταβολή: € %	-361,274.12	-48.38%	
Μέση Αξία Συν/γών ΥΙD: € % Μετβλ Μέση προηγ. Έτος	286,427.56	173.41%	
Αξία Συναλλαγών Πακέτων μετοχών	0.00		
Αξία Συναλλαγών Ομολόγων (χιλ. €)	0.00		



Όγκος Συναλλαγών Μετοχών (τμχ)	4,200,278.00	Όγκος Συναλλαγών	
Ημερήσια μεταβολή: τμχ %	-6,576,179.00	-61.02%	
Μέσος Όγκος Συν/γών ΥΙD: τμχ % Μετβλ Μέσο προηγ. Έτος	2,751,182.19	233.35%	
Όγκος Συναλλαγών Πακέτων μετοχών (τεμάχια)	0.00		
Όγκος Συναλλαγών Ομολόγων	0		



Πλήθος Πράξεων Μετοχών	562	Αριθμός Πράξεων	
Ημερήσια μεταβολή: πλήθος %	-415	-42.48%	
Μέσο Πλήθος Πράξεων ΥΙD: € % Μετβλ Μέσο προηγ. Έτος	298	43.71%	
Πλήθος πακέτων μετοχών	0		
Πλήθος συναλλαγών Ομολόγων	0		



Ημερήσια Διακύμανση Δείκτη Τιμών Εναλλακτικής Αγοράς Χ.Α.



Δείκτης Τιμών Εναλλακτικής Αγοράς Χ.Α. την 20/09/2021

Ημερήσια Διακύμανση Δείκτη Τιμών Εναλλακτικής Αγοράς Χ.Α. την 21/09/2021

Χρηματιστηριακοί Δείκτες

Ονομασία Δείκτη	21/09/2021	20/09/2021	Δ μον.	Δ %	Κατώτερη	Ανώτερη	Κατ.έτους	Ανωτ.έτους	Ετησ. μεταβ.
Δείκτης Τιμών Εναλλακτικής Αγοράς Χ.Α.	5,545.32 #	5,515.26	30.06	0.55%	5,460.84	5,572.00	4,622.73	5,660.47	12.18% #

Αναλυτικά Στοιχεία Συναλλαγών Αγοράς Χρεογράφων

		Όλες οι Μετοχές
Σύνολα		7
	Ανοδικές / Καθοδικές / Σταθερές:	3 / 4 / 0
Κεφαλαιοποίηση (€)		278,487,730.20
Μέση Ημερήσια Αξία Συναλλαγών (€)		286,427.56
Αξία Συναλλαγών Μετοχών (€)		385,414.45
	Κύριος Πίνακας:	385,414.45
	Πίνακας Προσυμφωνημένων Συναλλαγών:	0.00
	Πίνακας Εκποιήσεων:	0.00
	Πίνακας Ειδικών Όρων:	0.00
Μέσος Ημερήσιος Όγκος Συναλλαγών		2,751,182
Όγκος Συναλλαγών		4,200,278
	Κύριος Πίνακας:	4,200,278
	Πίνακας Προσυμφωνημένων Συναλλαγών:	0
	Πίνακας Εκποιήσεων:	0
	Πίνακας Ειδικών Όρων:	0
Μέσο Ημερήσιο Πλήθος Πράξεων		298
Αριθμός Πράξεων		562
	Κύριος Πίνακας:	562
	Πίνακας Προσυμφωνημένων Συναλλαγών:	0
	Πίνακας Εκποιήσεων:	0
	Πίνακας Ειδικών Όρων:	0

Στοιχεία Συναλλαγών Κλάδων

Κωδικός	Κλάδοι	Ανοδικές / Καθοδικές / Σταθερές	Αριθμός Πράξεων	Όγκος Συναλλαγών	Αξία Συναλλαγών	% στη Συνολική Αξία
5020	- Βιομηχανικά Προϊόντα & Υπηρεσίες	0 / 1 / 0	2	502	273.68	0.07%
4520	- Προσωπική Φροντίδα, Φάρμακα & Παντοπωλεία	0 / 0 / 0	---	---	---	---
1010	- Τεχνολογία	2 / 0 / 0	110	14,816	100,329.01	26.03%
1510	- Τηλεπικοινωνίες	0 / 1 / 0	6	2,184	4,717.44	1.22%
2010	- Υγεία	0 / 0 / 0	---	---	---	---
3020	- Χρηματοοικονομικές Υπηρεσίες	1 / 2 / 0	444	4,182,776	280,094.32	72.67%

Οι 10 Μετοχές με τη μεγαλύτερη Άνοδο & Πτώση

Μετοχές με τη μεγαλύτερη Θετική μεταβολή τιμής	Τιμή κλεισ.	Μεταβ.	Μετοχές με τη μεγαλύτερη Αρνητική μεταβολή τιμής	Τιμή κλεισ.	Μεταβ.
REAL CONSULTING (ΚΟ)	2.19	5.70% #	ΟΠΤΟΗΛΕΚΤΡΟΝΙΚΕΣ ΤΕΧΝΟΛ. (ΚΟ)	2.16	-9.24% α
PERFORMANCE TECHNOLOGIES (ΚΟ)	14.50	2.84% #	PHOENIX VEGA (ΚΟ)	0.050	-2.73% α
ALPHA TRUST (ΚΟ)	4.82	0.84% #	ΝΤΟΠΛΕΡ (ΚΟ)	0.590	-1.67% α
			CAIRO MEZZ (ΚΟ)	0.124	-0.48% α

Μετοχές με τη μεγαλύτερη Αξία Συναλλαγών	Αξία (€)	Μεταβ.	Μετοχές με το μεγαλύτερο Όγκο Συναλλαγών	Όγκος	Μεταβ.
PHOENIX VEGA (ΚΟ)	186.40	-2.73% α	PHOENIX VEGA (ΚΟ)	3,682,673	-2.73% α
PERFORMANCE TECHNOLOGIES (ΚΟ)	80.77	2.84% #	CAIRO MEZZ (ΚΟ)	493,494	-0.48% α
CAIRO MEZZ (ΚΟ)	61.64	-0.48% α	REAL CONSULTING (ΚΟ)	9,210	5.70% #
ALPHA TRUST (ΚΟ)	32.06	0.84% #	ALPHA TRUST (ΚΟ)	6,609	0.84% #
REAL CONSULTING (ΚΟ)	19.56	5.70% #	PERFORMANCE TECHNOLOGIES (ΚΟ)	5,606	2.84% #
ΟΠΤΟΗΛΕΚΤΡΟΝΙΚΕΣ ΤΕΧΝΟΛ. (ΚΟ)	4.72	-9.24% α	ΟΠΤΟΗΛΕΚΤΡΟΝΙΚΕΣ ΤΕΧΝΟΛ. (ΚΟ)	2,184	-9.24% α
ΝΤΟΠΛΕΡ (ΚΟ)	0.27	-1.67% α	ΝΤΟΠΛΕΡ (ΚΟ)	502	-1.67% α

Πληθ. Εισηγμ. Μετοχών	Όνομ. Αξία	Μερίσματα [1]			Ημερ. Τελευτ. Αποκοπής Δικαιώμα [2]	Σημ.	Χρεόγραφο	Τιμή κλεισίματος	% μεταβ.	Προηγ. Κλείσιμο-ημ/νία	Άνοιγμα	Κατωτ Τιμή	Ανωτ Τιμή	Τελ Σταθμ Τιμή	Τελευταία ζήτηση [7]	Τελευταία προσφορά [7]	Ρ/Ε μετά φ. Χρήσιμ	Όγκος	Πράξεις	Αξία Συναλλαγών	Χ.Α. Εταιρείας (€) [3,5]	Χαμηλό έτους	Υψηλό έτους	Κλάδος [4]				
		2018	2019	2020																								
21,500,000	0.400	---	---	---	06/08/2021	---	REAL CONSULTING (ΚΟ)	2.19	5.70	P	2.07	20/09/2021	2.10	2.05	2.19	2.19	2.12	30@2.18	500@2.20	---	---	9,210	32	19,555.06	47,042.00	1.60	2.80	10101010
1,250,367,229	0.050	---	---	---	12/08/2021	---	RHOENIX VEGA (ΚΟ)	0.050	-2.73	E	0.051	20/09/2021	0.051	0.050	0.052	0.050	0.051	28615@0.050	10000@0.051	---	---	3,682,673	363	186,396.64	62,393.320	0.035	0.054	30205000
309,096,827	0.100	---	---	---	29/09/2020	---	CAIRO MEZZ (ΚΟ)	0.124	-0.48	E	0.125	20/09/2021	0.125	0.124	0.125	0.125	0.125	135898@0.125	52160@0.125	---	2020	493,494	67	61,635.92	38,451.650	1.02	0.140	30205000
23,346,786	0.100	---	---	---	12/06/2012	17/09/2019	ΦΟΥΝΤΛΙΝΚ Α.Ε. (ΚΟ)	0.725	---	γ	0.725	20/09/2021	---	---	---	---	---	600@0.660	800@0.725	---	---	---	---	16,926.420	0.341	0.855	50205020	
3,333,500	0.300	---	0.059	---	13/07/2020	09/12/2008	ΟΠΤΟΗΛΕΚΤΡΟΝΙΚΕΣ ΤΕΧΝΟΛ. (ΚΟ)	2.16	-9.24	E	2.38	20/09/2021	2.16	2.16	2.16	2.16	2.16	988@2.16	60@2.28	---	2020	2,184	6	4,717.44	7,200.36	2.08	2.72	15101010
10,600,010	0.100	---	---	---	19/08/2008	07/05/2008	ΝΤΟΠΛΕΡ (ΚΟ)	0.590	-1.67	E	0.600	20/09/2021	0.545	0.545	0.590	0.590	0.545	80@0.545	998@0.590	---	---	502	2	273.68	6,254.010	4.00	0.725	50204000
3,099,592	0.360	(0.35)	0.1766	0.1558	02/07/2021	02/06/2020	ALPHA TRUST (ΚΟ)	4.82	0.84	P	4.78	20/09/2021	4.84	4.74	4.90	4.74	4.85	5@4.78	245@4.86	---	---	6,609	14	32,061.76	14,940.03	4.50	5.80	30202010
14,791,000	0.360	---	---	---	05/05/2010	12/05/2008	EUROXX (ΚΟ)	0.690	---	γ	0.690	06/09/2021	---	---	---	---	---	---	2145@0.685	---	2020	---	---	---	10,205.790	0.630	1.14	30202015
7,300,000	0.500	---	---	---	06/07/2009	28/02/2008	MEDITERRA (ΚΟ)	1.62	---	γ	1.62	16/09/2021	---	---	---	---	---	100@1.49	126@1.61	-(6)-	2020	---	---	---	11,826.00	1.45	1.87	45201010
4,060,440	0.300	0.0555	0.06	---	21/09/2020	17/09/2008	PERFORMANCE TECHNOLOGIES (Κ)	14.50	2.84	P	14.10	20/09/2021	14.20	14.10	14.70	14.50	14.41	10@14.20	50@14.70	---	---	5,606	78	80,773.95	58,876.38	8.25	16.80	10101010
857,210	1.05	---	---	---	08/06/2010	12/03/2010	VIDAVO (ΚΟ)	5.10	---	γ	5.10	17/09/2021	---	---	---	---	---	---	40@4.98	47.23	2020	---	---	---	4,371.77	3.40	6.95	20101025

Σημειώσεις Μετοχών

Κωδικός Κείμενο σημείωσης

- () - Προσαρμοσμένα Μέρισματα λόγω διανομής Δωρεάν μετοχών.
- * - Τελευταία προσαρμοσμένη τιμή κλεισίματος.
- [1] - Καθαρά μερίσματα.
- [2] - Στη στήλη "Ημερ. Αποκοπής τελευταίου δικαιώματος" αναφέρεται η Ημερομηνία εισαγωγής για Νέες Εταιρείες.
- [3] - Η Χρηματιστηριακή αξία αναφέρεται μόνο στο πλήθος των εισηγμένων μετοχών
- [4] - Η κωδικοποίηση των Κλάδων Οικονομικής Δραστηριότητας του Χ.Α. παρουσιάζονται στο Παράρτημα Α
- [5] - Η Χρηματιστηριακή Αξία αναφέρεται στο σύνολο των κατηγοριών μετοχών (εφόσον έχουν εισαχθεί περισσότερες της μιας κατηγορίες) και δεν αναφέρεται σε επιμέρους κατηγορίες μετοχών μιας εταιρείας.
- [6] - Ρ/Ε μεγαλύτερο του 100
- [7] - Τελευταία εικόνα του Βιβλίου Εντολών πριν το τέλος της συνεδρίασης

Στοιχεία Συναλλαγών Πακέτων

Μετοχές	Όγκος πακέτου	Τιμή πακέτου	Αξία πακέτου	Ωρα έγκρισης	Σημείωση
---------	---------------	--------------	--------------	--------------	----------

Δεν υπάρχουν Συναλλαγές Πακέτων.

Σημειώσεις πακέτων

- | | |
|---|------------------------------------|
| 2 - Πακέτο Διακανονισμού SPOT 1 ή SPOT 2 | 11 - Ενεργητικό Εταιρίας > 500 δις |
| 3 - Πακέτο με Short Selling | 12 - Προσφορά προς πώληση μέσω ΧΑ |
| 4 - Πακέτο με Buy to Close | 13 - Εκποιήσεις ΥΠΕΘΟ |
| 6 - Ταυτόχρονη Κατάρτιση | 14 - Πακέτο Αποκατάστασης |
| 7 - Σύμφωνο Επαναγοράς | 15 - Πακέτο Ειδικού Διαπραγματευτή |
| 8 - Επίτευξη Διασποράς (μη εισηγμένων) | 16 - Πακέτο Ανοικτής Πώλησης |
| 9 - Επίτευξη Διασποράς (εισηγμένων) | 18 - Πακέτο Διακανονισμού SPOT 1 |
| 10 - Με Πλειοψηφία του Ελλ. Δημοσίου (> 50 δις) | 20 - Πακέτο Μεθόδου 6-1 |

Στοιχεία Συναλλαγών Δικαιωμάτων

Ημερ. αποκοπής	Έναρξη εξάσκησης	Λήξη εξάσκησης	Λήξη διαπραγμάτευσης	Δικαιώματα	Κατωτ Τιμή	Ανωτ Τιμή	Τιμή κλεισ.	Τελευταία ζήτηση	Τελευταία προσφορά	Όγκος	Πράξεις	Αξία Συναλλαγών
----------------	------------------	----------------	----------------------	------------	------------	-----------	-------------	------------------	--------------------	-------	---------	-----------------

Δεν υπάρχουν Συναλλαγές Δικαιωμάτων.

Ομολογιακά Δάνεια Επιχειρήσεων – ΕΝ.Α. (Μη Μετατρέψιμα)

Πλήθος Εισηγμένων Ομολογίων	Ονομαστική αξία	Τιμή έκδοσης	Σημερινό επιτόκιο	Ημερ. Λήξης	Διάρκεια (έτη)	Σημείωση	Τοκομερίδιο			Μον. Διαπρ.	Ομολογιακά Δάνεια Επιχειρήσεων – ΕΝ.Α.	Δεδ. Τόκοι	Αποδ. Λήξη	Καπιωτ. Τιμή	Ανωτ. Τιμή	λή κλεισ. Προηγ.	Κλείσιμο-ημ/νία	Όγκος	Αξία Συναλλαγών	Τελευταία εντολή			Έλαχ. Έτους	Μεγ. Έτους
							Κοινό	Προτιμησιακό												Τιμή	Αγορ./ Πώλ.	Ημερομηνία		
6,700	1,000.00	1,000.00	4.30	25/07/2024	5	---	9	---	1	M.L.S. ΠΛΗΡΟΦΟΡΙΚΗ Α.Ε. (Μη Μετατρέψι	7.0472	15.9630	---	---	---	74.0000	06/05/2020	---	---	3.0100	A	27/07/2021	74.0000	74.0000
6,500	655.00	1,000.00	5.50	22/12/2024	7	---	8	---	1	ΔΕΛΤΑ ΤΕΧΝΙΚΗ Α.Κ.Β.Ε.Τ.Ε. (Μη Μετατρέ	9.3065	4.5490	---	---	---	100.0000	17/09/2021	---	---	96.1012	A	21/09/2021	96.0601	102.5000
6,000,000	1.00	1.00	5.30	31/08/2022	5	---	17	---	1	M.L.S. ΠΛΗΡΟΦΟΡΙΚΗ Α.Ε. (Μη Μετατρέψι	0.0034	48.2940	---	---	---	65.0000	12/05/2020	---	---	36.0010	Π	21/09/2021	65.0000	65.0000

Σημειώσεις Εταιρικών Ομολόγων

Ο Όγκος Συναλλαγών υπολογίζεται ως (Τεμάχια) * (Ονομαστική Τιμή). Η Αξία Συναλλαγών υπολογίζεται ως (Τεμάχια) * (Ονομαστική Τιμή) * (Τιμή %) + (Δεδουλευμένοι Τόκοι).

Οι τιμές συναλλαγών των ομολόγων υπολογίζονται ως ποσοστό επι τοις εκατό (%) της ονομαστικής τους τιμής.

Όλα τα ομόλογα έχουν Ονομαστική Αξία εκπεφρασμένη σε Ευρώ (εκτός εάν σημειώνεται διαφορετικά).



ATHEX
Athens Stock Exchange

Λεωφ. Αθηνών 110 104 42 Αθήνα
110, Athinon Ave. GR 104 42 Athens
tel. (+30)210-33.66.800, fax (+30)210-33.66.101
www.athexgroup.gr