

21

Εναλλακτική Αγορά Ημερήσιο Δελτίο Συναλλακτικής Δραστηριότητας

Alternative Market
Daily Official List of Trading Activity

Δευτέρα, 6 Σεπτεμβρίου, 2021

Έτος: 14 Αύξων Αριθμός Συνεδρίασης: 167



ATHEX
Athens Stock Exchange

Αποποίηση Ευθύνης:

Η Ελληνικά Χρηματιστήρια - Χρηματιστήριο Αθηνών Α.Ε. Καταβάλλει κάθε δυνατή προσπάθεια ώστε να διασφαλίσει ότι οι πληροφορίες και τα λοιπά στοιχεία που εμφανίζονται στο Δελτίο

Ημερησίων Συναλλαγών της Εναλλακτικής Αγοράς (ΕΝ.Α.) είναι ορθά και πλήρη αλλά δεν έχει καμία ευθύνη για ενδεχόμενο λάθος ή παράλειψη στοιχείων και / ή ευθύνη σχετικά με την ακρίβεια, αξιοπιστία, επικαιροποίηση και πληρότητα των παραπάνω πληροφοριών και στοιχείων ή ευθύνη προερχόμενη άμεσα ή έμμεσα από την χρήση των παραπάνω πληροφοριών.

Όλα τα αναγραφόμενα στο Δελτίο Ημερησίων Συναλλαγών της Εναλλακτικής Αγοράς (ΕΝ.Α.) στοιχεία παρέχονται μόνο για τους σκοπούς της πληροφόρησης και δεν συνιστούν παροχή επενδυτικών συμβουλών ή πρόσκληση για επένδυση σε κινητές αξίες που διαπραγματεύονται στην Ελληνικά Χρηματιστήρια - Χρηματιστήριο Αθηνών Α.Ε.

Αναγνωρίζεται και συμφωνείται ότι όλα τα δικαιώματα επί των πληροφοριών που εμφανίζονται στο Δελτίο Ημερησίων Συναλλαγών της Εναλλακτικής Αγοράς (ΕΝ.Α.) θα αποτελούν κυριότητα της Εταιρείας και οποιοδήποτε άλλο δικαίωμα συμπεριλαμβανομένου του δικαιώματος πνευματικής ιδιοκτησίας, σήματος κλπ. Ανήκουν στην Ελληνικά Χρηματιστήρια - Χρηματιστήριο Αθηνών Α.Ε.

Αυστηρώς απαγορεύεται η αναπαραγωγή, αναμετάδοση, διανομή και διαβίβαση με οποιοδήποτε μέσο των στοιχείων και πληροφοριών που αναγράφονται στο Δελτίο Ημερησίων Συναλλαγών της Εναλλακτικής Αγοράς (ΕΝ.Α.), χωρίς τη συναίνεση της Ελληνικά Χρηματιστήρια - Χρηματιστήριο Αθηνών Α.Ε.

Ελληνικά Χρηματιστήρια - Χρηματιστήριο Αθηνών Α.Ε. Συμμετοχών

Λεωφόρος Αθηνών 110, 10442 Αθήνα, Τηλ: (210) 33.66.800, Fax: (210) 32.13.938

www.athexgroup.gr

Χρηματιστηριακό Κέντρο Θεσσαλονίκης

Κατούνη 16-18, Θεσ/νίκη 546 25, Τηλ: (2310) 567.667, Fax: (2310) 530.455

Συνεγγυητικό Κεφάλαιο Εξασφάλισης Επενδυτικών Υπηρεσιών

Φειδίου 14-16, Αθήνα 106 78, Τηλ: (210) 33.04.682, Fax: (210) 33.04.155

Επιτροπή Κεφαλαιαγοράς

Κολοκοτρώνη 1 & Σταδίου 1, Αθήνα 105 62, Τηλ: (210) 33.77.100, Fax: (210) 33.77.173

Πίνακας Περιεχομένων

Ενότητα 1: Στατιστικά Στοιχεία Συνεδρίασης

Στατιστικά Στοιχεία Συνεδρίασης
Χρηματιστηριακοί Δείκτες
Αναλυτικά Στοιχεία Συναλλαγών Αγοράς Χρεογράφων

Ενότητα 2: Στοιχεία Συναλλαγών Μετοχών

Στοιχεία Συναλλαγών Μετοχών
Σημειώσεις Μετοχών

Ενότητα 3: Στοιχεία Λοιπών Συναλλαγών Μετοχών

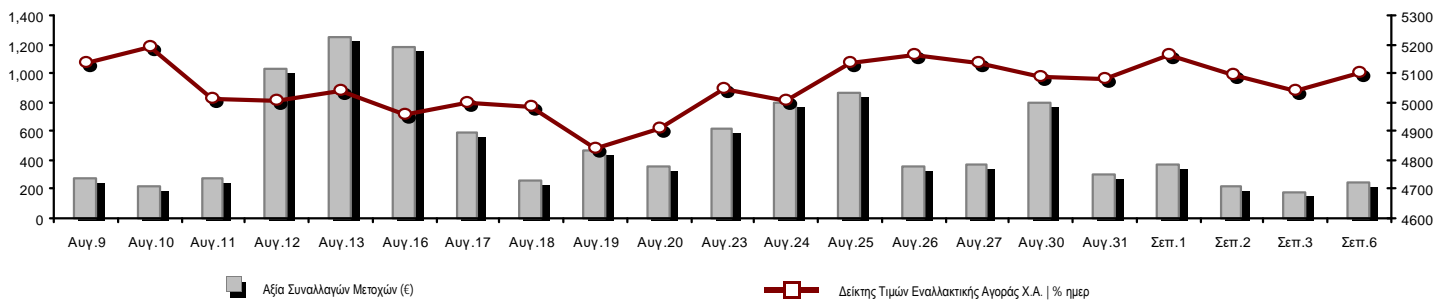
Στοιχεία Συναλλαγών Πακέτων
Στοιχεία Συναλλαγών Δικαιωμάτων

Ενότητα 4: Στοιχεία Συναλλαγών Ομολόγων

Ομολογιακά Δάνεια Επιχειρήσεων – ΕΝ.Α. (Μη Μετατρέψιμα)

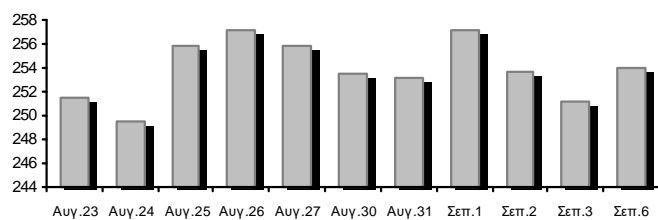
Στατιστικά Στοιχεία Συνεδρίασης

Δείκτης Τιμών ΕΝ.Α. και Αξία Συναλλαγών Μετοχών

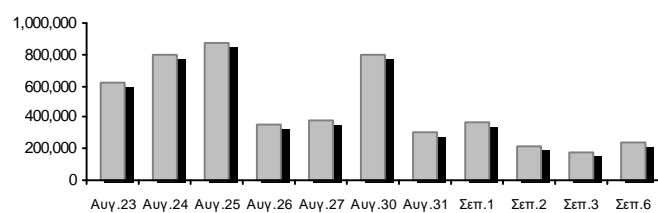


Συνολική Αξία Συναλλαγών Μετοχών (€):	245,171.62	Κεφαλαιοποίηση (€)
--	------------	---------------------------

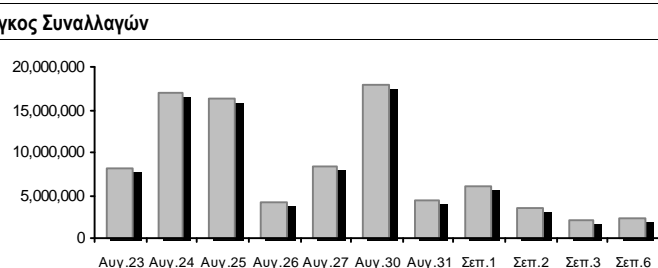
Κεφαλαιοποίηση (€):	254,015,332.05
Ημερήσια μεταβολή: € %	2,817,548.97 1.12%
Μέση ετήσια Κεφ/ποίηση: € % Μετβλ. Μέση προηγ. Έτος	162,808,612.29 104.33%
Δείκτης Τιμών Εναλλακτικής Αγοράς Χ.Α. % ημερ μετβλ	5,098.09 1.12%
Κεφαλαιοποίηση Δείκτη ΕΝ.Α. (€)	254,015,332.05
Ημερήσια μεταβολή (€)	2,817,548.97



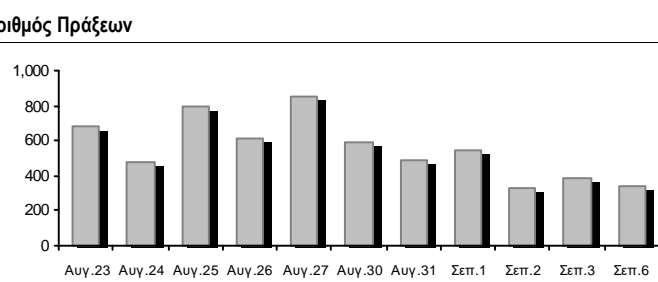
Αξία Συναλλαγών Μετοχών (€)	245,171.62	Αξία Συναλλαγών (€)
Ημερήσια μεταβολή: € %	61,907.56 33.78%	
Μέση Αξία Συν/γών ΥΙD: € % Μετβλ Μέση προηγ. Έτος	266,247.83 154.15%	
Αξία Συναλλαγών Πακέτων μετοχών	0.00	
Αξία Συναλλαγών Ομολόγων (χιλ. €)	0.00	



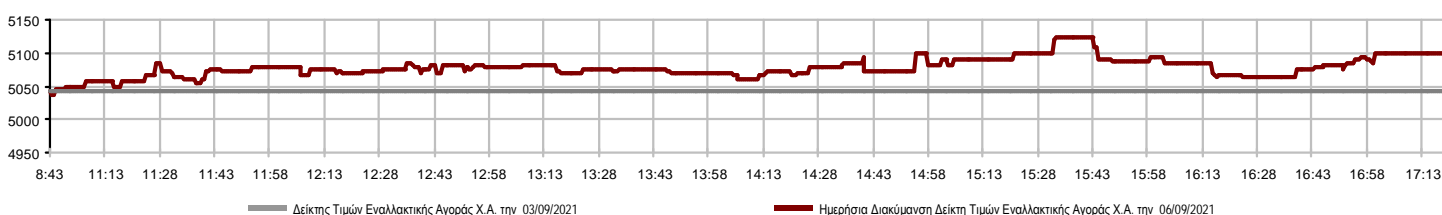
Όγκος Συναλλαγών Μετοχών (τμχ)	2,263,890.00	Όγκος Συναλλαγών
Ημερήσια μεταβολή: τμχ %	122,268.00 5.71%	
Μέσος Όγκος Συν/γών ΥΙD: τμχ % Μετβλ Μέσο προηγ. Έτος	2,356,033.23 185.47%	
Όγκος Συναλλαγών Πακέτων μετοχών (τεμάχια)	0.00	
Όγκος Συναλλαγών Ομολόγων	0	



Πλήθος Πράξεων Μετοχών	346	Αριθμός Πράξεων
Ημερήσια μεταβολή: πλήθος %	-37 -9.66%	
Μέσο Πλήθος Πράξεων ΥΙD: € % Μετβλ Μέσο προηγ. Έτος	274 31.91%	
Πλήθος πακέτων μετοχών	0	
Πλήθος συναλλαγών Ομολόγων	0	



Ημερήσια Διακύμανση Δείκτη Τιμών Εναλλακτικής Αγοράς Χ.Α.



Χρηματιστηριακοί Δείκτες

Όνομασία Δείκτη	06/09/2021	03/09/2021	Δ μον.	Δ %	Κατώτερη	Ανώτερη	Κατ.έτους	Ανωτ.έτους	Ετησ. μεταβ.
Δείκτης Τιμών Εναλλακτικής Αγοράς Χ.Α.	5,098.09 #	5,041.54	56.55	1.12%	5,037.82	5,124.08	4,622.73	5,373.97	3.13% #

Αναλυτικά Στοιχεία Συναλλαγών Αγοράς Χρεογράφων

		Όλες οι Μετοχές
Σύνολα		8
	Ανοδικές / Καθοδικές / Σταθερές:	5 / 3 / 0
Κεφαλαιοποίηση (€)		254,015,332.05
Μέση Ημερήσια Αξία Συναλλαγών (€)		266,247.83
Αξία Συναλλαγών Μετοχών (€)		245,171.62
	Κύριος Πίνακας:	245,171.62
	Πίνακας Προσυμφωνημένων Συναλλαγών:	0.00
	Πίνακας Εκποιήσεων:	0.00
	Πίνακας Ειδικών Όρων:	0.00
Μέσος Ημερήσιος Όγκος Συναλλαγών		2,356,033
Όγκος Συναλλαγών		2,263,890
	Κύριος Πίνακας:	2,263,890
	Πίνακας Προσυμφωνημένων Συναλλαγών:	0
	Πίνακας Εκποιήσεων:	0
	Πίνακας Ειδικών Όρων:	0
Μέσο Ημερήσιο Πλήθος Πράξεων		274
Αριθμός Πράξεων		346
	Κύριος Πίνακας:	346
	Πίνακας Προσυμφωνημένων Συναλλαγών:	0
	Πίνακας Εκποιήσεων:	0
	Πίνακας Ειδικών Όρων:	0

Στοιχεία Συναλλαγών Κλάδων

Κωδικός	Κλάδοι	Ανοδικές / Καθοδικές / Σταθερές	Αριθμός Πράξεων	Όγκος Συναλλαγών	Αξία Συναλλαγών	% στη Συνολική Αξία
5020	- Βιομηχανικά Προϊόντα & Υπηρεσίες	0 / 0 / 0	---	---	---	---
4520	- Προσωπική Φροντίδα, Φάρμακα & Παντοπωλεία	1 / 0 / 0	1	100	154.00	0.06%
1010	- Τεχνολογία	2 / 0 / 0	87	11,267	112,984.00	46.08%
1510	- Τηλεπικοινωνίες	0 / 1 / 0	5	120	270.20	0.11%
2010	- Υγεία	0 / 0 / 0	---	---	---	---
3020	- Χρηματοοικονομικές Υπηρεσίες	2 / 2 / 0	253	2,252,403	131,763.42	53.74%

Οι 10 Μετοχές με τη μεγαλύτερη Άνοδο & Πτώση

Μετοχές με τη μεγαλύτερη Θετική μεταβολή τιμής	Τιμή κλεισ.	Μεταβ.	Μετοχές με τη μεγαλύτερη Αρνητική μεταβολή τιμής	Τιμή κλεισ.	Μεταβ.
EUROXX (ΚΟ)	0.690	9.52% #	ΟΠΤΟΗΛΕΚΤΡΟΝΙΚΕΣ ΤΕΧΝΟΛ. (ΚΟ)	2.28	-6.56% Α
REAL CONSULTING (ΚΟ)	2.10	2.34% #	ALPHA TRUST (ΚΟ)	4.78	-1.65% Α
PHOENIX VEGA (ΚΟ)	0.038	1.88% #	CAIRO MEZZ (ΚΟ)	0.120	-0.33% Α
PERFORMANCE TECHNOLOGIES (ΚΟ)	13.75	1.48% #			
MEDITERRA (ΚΟ)	1.54	1.32% #			

Μετοχές με τη μεγαλύτερη Αξία Συναλλαγών	Αξία (€)	Μεταβ.	Μετοχές με το μεγαλύτερο Όγκο Συναλλαγών	Όγκος	Μεταβ.
PERFORMANCE TECHNOLOGIES (ΚΟ)	105.50	1.48% #	PHOENIX VEGA (ΚΟ)	2,071,718	1.88% #
PHOENIX VEGA (ΚΟ)	77.29	1.88% #	CAIRO MEZZ (ΚΟ)	173,680	-0.33% Α
ALPHA TRUST (ΚΟ)	33.60	-1.65% Α	PERFORMANCE TECHNOLOGIES (ΚΟ)	7,679	1.48% #
CAIRO MEZZ (ΚΟ)	20.87	-0.33% Α	ALPHA TRUST (ΚΟ)	7,000	-1.65% Α
REAL CONSULTING (ΚΟ)	7.48	2.34% #	REAL CONSULTING (ΚΟ)	3,588	2.34% #
ΟΠΤΟΗΛΕΚΤΡΟΝΙΚΕΣ ΤΕΧΝΟΛ. (ΚΟ)	0.27	-6.56% Α	ΟΠΤΟΗΛΕΚΤΡΟΝΙΚΕΣ ΤΕΧΝΟΛ. (ΚΟ)	120	-6.56% Α
MEDITERRA (ΚΟ)	0.15	1.32% #	MEDITERRA (ΚΟ)	100	1.32% #
EUROXX (ΚΟ)	0.00	9.52% #	EUROXX (ΚΟ)	5	9.52% #

Πληθ. Μετοχών	Εισηγ. Μετοχών	Ονομ. Αξία	Μερίσματα [1]			Ημερ. Τελευτ. Αποκοπής Μέρισμα [2]	Αποκοπή Δικαίωμα	Σημ.	Χρεόγραφο	Τιμή κλεισίματος	% μεταβ.	Προηγ. Κλείσιμο- ημ/νία	Άνοιγμα	Κατωτ Τιμή	Ανωτ Τιμή	Τελ Τιμή	Σταθμ Τιμή	Τελευταία ζήτηση [7]	Τελευταία προσφορά [7]	Ρ/Ε μετά φ.	Χρήση	Όγκος	Πράξεις	Αξία Συναλλαγών	Χ.Α. Εταιρείας (€) [3,5]	Χαμηλό έτους	Υψηλό έτους	Κλάδος [4]
			2018	2019	2020																							
21,500,000	0.400	---	---	---	06/08/2021	---	REAL CONSULTING (ΚΟ)	2.10	2.34 #	2.05	03/09/2021	2.07	2.06	2.10	2.07	2.09	164@2.07	450@2.19	---	---	3,588	11	7,481.45	45,128.50	1.60	2.80	10101010	
1,250,367,229	0.050	---	---	---	12/08/2021	---	PHOENIX VEGA (ΚΟ)	0.038	1.88 #	0.037	03/09/2021	0.037	0.037	0.039	0.037	0.037	59700@0.037	9669@0.038	---	---	2,071,718	194	77,289.57	47,388.920	0.035	0.050	30205000	
309,096,827	0.100	---	---	---	29/09/2020	---	CAIRO MEZZ (ΚΟ)	0.120	-0.33 €	0.121	03/09/2021	0.120	0.120	0.121	0.120	0.120	320@0.120	24961@0.121	---	2020	173,680	48	20,872.40	37,153.440	0.102	0.140	30205000	
23,346,786	0.100	---	---	---	12/06/2012	17/09/2019	---	ΦΟΥΝΤΛΙΚ Α.Ε. (ΚΟ)	0.700	---	0.700	02/09/2021	---	---	---	---	1000@0.690	500@0.730	---	---	---	---	---	16,342.750	0.341	0.855	50205020	
3,333,500	0.300	---	0.059	---	13/07/2020	09/12/2008	---	ΟΠΤΟΗΛΕΚΤΡΟΝΙΚΕΣ ΤΕΧΝΟΛ. (ΚΟ)	2.28	-6.56 €	2.44	01/09/2021	2.20	2.20	2.34	2.34	2.25	---	180@2.34	---	2020	120	5	270.20	7,600.38	2.08	2.72	15101010
10,600,010	0.100	---	---	---	19/08/2008	07/05/2008	---	ΝΤΟΠΛΕΡ (ΚΟ)	0.600	---	0.600	03/09/2021	---	---	---	---	1000@0.550	250@0.595	---	---	---	---	---	6,360.010	0.400	0.725	50204000	
3,099,592	0.360	(0.35)	0.1766	0.1558	02/07/2021	02/06/2020	---	ALPHA TRUST (ΚΟ)	4.78	-1.65 €	4.86	03/09/2021	4.80	4.78	4.84	4.78	4.80	417@4.76	1100@4.94	---	---	7,000	10	33,598.00	14,816.05	4.50	5.80	30202010
14,791,000	0.360	---	---	---	05/05/2010	12/05/2008	---	EUROXX (ΚΟ)	0.690	9.52 #	0.630	02/09/2021	0.690	0.690	0.690	0.690	500@0.600	4145@0.690	---	2020	5	1	3.45	10,205.790	0.630	1.14	30202015	
7,300,000	0.500	---	---	---	06/07/2009	28/02/2008	---	MEDITERRA (ΚΟ)	1.54	1.32 #	1.52	03/09/2021	1.54	1.54	1.54	1.54	70@1.50	377@1.52	-(6)-	2020	100	1	154.00	11,242.00	1.45	1.87	45201010	
3,908,990	0.300	0.0555	0.06	---	21/09/2020	17/09/2008	---	PERFORMANCE TECHNOLOGIES (Κ)	13.75	1.48 #	13.55	03/09/2021	13.60	13.60	13.95	13.90	13.74	21@13.65	66@13.90	---	---	7,679	76	105,502.55	53,748.61	8.25	14.40	10101010
857,210	1.05	---	---	---	08/06/2010	12/03/2010	---	VIDAVO (ΚΟ)	4.70	---	4.70	02/09/2021	---	---	---	---	70@4.24	100@4.90	43.53	2020	---	---	---	4,028.89	3.40	6.95	20101025	

Σημειώσεις Μετοχών

Κωδικός	Κείμενο σημείωσης
()	- Προσαρμοσμένα Μερίσματα λόγω διανομής Δωρεάν μετοχών.
*	- Τελευταία προσαρμοσμένη τιμή κλεισίματος.
[1]	- Καθαρά μερίσματα.
[2]	- Στη στήλη "Ημερ. Αποκοπής τελευταίου δικαιώματος" αναφέρεται η Ημερομηνία εισαγωγής για Νέες Εταιρείες.
[3]	- Η Χρηματιστηριακή αξία αναφέρεται μόνο στο πλήθος των εισηγμένων μετοχών
[4]	- Η κωδικοποίηση των Κλάδων Οικονομικής Δραστηριότητας του Χ.Α. παρουσιάζονται στο Παράρτημα Α
[5]	- Η Χρηματιστηριακή Αξία αναφέρεται στο σύνολο των κατηγοριών μετοχών (εφόσον έχουν εισαχθεί περισσότερες της μιας κατηγορίες) και δεν αναφέρεται σε επιμέρους κατηγορίες μετοχών μιας εταιρείας.
[6]	- Ρ/Ε μεγαλύτερο του 100
[7]	- Τελευταία εικόνα του Βιβλίου Εντολών πριν το τέλος της συνεδρίασης

Στοιχεία Συναλλαγών Πακέτων

Μετοχές	Όγκος πακέτου	Τιμή πακέτου	Αξία πακέτου	Ωρα έγκρισης	Σημείωση
---------	---------------	--------------	--------------	--------------	----------

Δεν υπάρχουν Συναλλαγές Πακέτων.

Σημειώσεις πακέτων

- | | |
|---|------------------------------------|
| 2 - Πακέτο Διακανονισμού SPOT 1 ή SPOT 2 | 11 - Ενεργητικό Εταιρίας > 500 δις |
| 3 - Πακέτο με Short Selling | 12 - Προσφορά προς πώληση μέσω ΧΑ |
| 4 - Πακέτο με Buy to Close | 13 - Εκποιήσεις ΥΠΕΘΟ |
| 6 - Ταυτόχρονη Κατάρτιση | 14 - Πακέτο Αποκατάστασης |
| 7 - Σύμφωνο Επαναγοράς | 15 - Πακέτο Ειδικού Διαπραγματευτή |
| 8 - Επίτευξη Διασποράς (μη εισηγμένων) | 16 - Πακέτο Ανοικτής Πώλησης |
| 9 - Επίτευξη Διασποράς (εισηγμένων) | 18 - Πακέτο Διακανονισμού SPOT 1 |
| 10 - Με Πλειοψηφία του Ελλ. Δημοσίου (> 50 δις) | 20 - Πακέτο Μεθόδου 6-1 |

Στοιχεία Συναλλαγών Δικαιωμάτων

Ημερ. αποκοπής	Έναρξη εξάσκησης	Λήξη εξάσκησης	Λήξη διαπραγμάτευσης	Δικαιώματα	Κατωτ Τιμή	Ανωτ Τιμή	Τιμή κλεισ.	Τελευταία ζήτηση	Τελευταία προσφορ	Όγκος	Πράξεις	Αξία Συναλλαγών
----------------	------------------	----------------	----------------------	------------	------------	-----------	-------------	------------------	-------------------	-------	---------	-----------------

Δεν υπάρχουν Συναλλαγές Δικαιωμάτων.

Ομολογιακά Δάνεια Επιχειρήσεων – ΕΝ.Α. (Μη Μετατρέψιμα)

Πλήθος Εισηγμένων Ομολογίων	Ονομαστική αξία	Τιμή έκδοσης	Σημερινό επιτόκιο	Ημερ. Λήξης	Διάρκεια (έτη)	Σημείωση	Τοκομερίδιο			Μον. Δια πρ.	Ομολογιακά Δάνεια Επιχειρήσεων – ΕΝ.Α.	Δεδ. Τόκοι	Αποδ. Λήξη	Καπιωτ Τιμή	Ανωτ Τιμή λή κλεισ.	Προηγ. Κλείσιμο-ημέρια	Όγκος	Αξία Συναλλαγών	Τελευταία εντολή			Έλαχ. Έτους	Μεγ. Έτους	
							Κοινό	Προτιμησιακό											Τιμή	Αγορ./ Πώλ.	Ημερομηνία			
6,700	1,000.00	1,000.00	4.30	25/07/2024	5	---	9	---	1	M.L.S. ΠΛΗΡΟΦΟΡΙΚΗ Α.Ε. (Μη Μετατρέψι	5.2556	15.8430	---	---	---	74.0000	06/05/2020	---	---	3.0100	A	27/07/2021	74.0000	74.0000
6,500	655.00	1,000.00	5.50	22/12/2024	7	---	8	---	1	ΔΕΛΤΑ ΤΕΧΝΙΚΗ Α.Κ.Β.Ε.Τ.Ε. (Μη Μετατρέ	7.8054	4.5570	---	---	---	100.0000	11/08/2021	---	---	94.1211	A	06/09/2021	96.0601	102.5000
6,000,000	1.00	1.00	5.30	31/08/2022	5	---	17	---	1	M.L.S. ΠΛΗΡΟΦΟΡΙΚΗ Α.Ε. (Μη Μετατρέψι	0.0012	46.6500	---	---	---	65.0000	12/05/2020	---	---	36.0010	Π	06/09/2021	65.0000	65.0000

Σημειώσεις Εταιρικών Ομολόγων

Ο Όγκος Συναλλαγών υπολογίζεται ως (Τεμάχια) * (Ονομαστική Τιμή). Η Αξία Συναλλαγών υπολογίζεται ως (Τεμάχια) * (Ονομαστική Τιμή) * (Τιμή %) + (Δεδουλευμένοι Τόκοι).

Οι τιμές συναλλαγών των ομολόγων υπολογίζονται ως ποσοστό επί τοις εκατό (%) της ονομαστικής τους τιμής.

Όλα τα ομόλογα έχουν Ονομαστική Αξία εκπεφρασμένη σε Ευρώ (εκτός εάν σημειώνεται διαφορετικά).



ATHEX
Athens Stock Exchange

Λεωφ. Αθηνών 110 104 42 Αθήνα
110, Athinon Ave. GR 104 42 Athens
tel. (+30)210-33.66.800, fax (+30)210-33.66.101
www.athexgroup.gr