

# 21

## Εναλλακτική Αγορά Ημερήσιο Δελτίο Συναλλακτικής Δραστηριότητας

Alternative Market  
Daily Official List of Trading Activity

Πέμπτη, 2 Σεπτεμβρίου, 2021

Έτος: 14 Αύξων Αριθμός Συνεδρίασης: 165



**ATHEX**  
Athens Stock Exchange

**Αποποίηση Ευθύνης:**

Η Ελληνικά Χρηματιστήρια - Χρηματιστήριο Αθηνών Α.Ε. Καταβάλλει κάθε δυνατή προσπάθεια ώστε να διασφαλίσει ότι οι πληροφορίες και τα λοιπά στοιχεία που εμφανίζονται στο Δελτίο

Ημερήσιων Συναλλαγών της Εναλλακτικής Αγοράς (ΕΝ.Α.) είναι ορθά και πλήρη αλλά δεν έχει καμία ευθύνη για ενδεχόμενο λάθος ή παράλειψη στοιχείων και / ή ευθύνη σχετικά με την ακρίβεια, αξιοπιστία, επικαιροποίηση και πληρότητα των παραπάνω πληροφοριών και στοιχείων ή ευθύνη προερχόμενη άμεσα ή έμμεσα από την χρήση των παραπάνω πληροφοριών.

Όλα τα αναγραφόμενα στο Δελτίο Ημερήσιων Συναλλαγών της Εναλλακτικής Αγοράς (ΕΝ.Α.) στοιχεία παρέχονται μόνο για τους σκοπούς της πληροφόρησης και δεν συνιστούν παροχή επενδυτικών συμβουλών ή πρόσκληση για επένδυση σε κινητές αξίες που διαπραγματεύονται στην Ελληνικά Χρηματιστήρια - Χρηματιστήριο Αθηνών Α.Ε.

Αναγνωρίζεται και συμφωνείται ότι όλα τα δικαιώματα επί των πληροφοριών που εμφανίζονται στο Δελτίο Ημερήσιων Συναλλαγών της Εναλλακτικής Αγοράς (ΕΝ.Α.) θα αποτελούν κυριότητα της Εταιρείας και οποιοδήποτε άλλο δικαίωμα συμπεριλαμβανομένου του δικαιώματος πνευματικής ιδιοκτησίας, σήματος κλπ. Ανήκουν στην Ελληνικά Χρηματιστήρια - Χρηματιστήριο Αθηνών Α.Ε.

**Αυστηρώς απαγορεύεται η αναπαραγωγή, αναμετάδοση, διανομή και διαβίβαση με οποιοδήποτε μέσο των στοιχείων και πληροφοριών που αναγράφονται στο Δελτίο Ημερήσιων Συναλλαγών της Εναλλακτικής Αγοράς (ΕΝ.Α.), χωρίς τη συναίνεση της Ελληνικά Χρηματιστήρια - Χρηματιστήριο Αθηνών Α.Ε.**

**Ελληνικά Χρηματιστήρια - Χρηματιστήριο Αθηνών Α.Ε. Συμμετοχών**

Λεωφόρος Αθηνών 110, 10442 Αθήνα, Τηλ: (210) 33.66.800, Fax: (210) 32.13.938

[www.athexgroup.gr](http://www.athexgroup.gr)

**Χρηματιστηριακό Κέντρο Θεσσαλονίκης**

Κατούνη 16-18, Θεσ/νίκη 546 25, Τηλ: (2310) 567.667, Fax: (2310) 530.455

**Συνεγγυητικό Κεφάλαιο Εξασφάλισης Επενδυτικών Υπηρεσιών**

Φειδίου 14-16, Αθήνα 106 78, Τηλ: (210) 33.04.682, Fax: (210) 33.04.155

**Επιτροπή Κεφαλαιαγοράς**

Κολοκοτρώνη 1 & Σταδίου 1, Αθήνα 105 62, Τηλ: (210) 33.77.100, Fax: (210) 33.77.173

---

**Πίνακας Περιεχομένων**

---

**Ενότητα 1: Στατιστικά Στοιχεία Συνεδρίασης**

Στατιστικά Στοιχεία Συνεδρίασης  
Χρηματιστηριακοί Δείκτες  
Αναλυτικά Στοιχεία Συναλλαγών Αγοράς Χρεογράφων

**Ενότητα 2: Στοιχεία Συναλλαγών Μετοχών**

Στοιχεία Συναλλαγών Μετοχών  
Σημειώσεις Μετοχών

**Ενότητα 3: Στοιχεία Λοιπών Συναλλαγών Μετοχών**

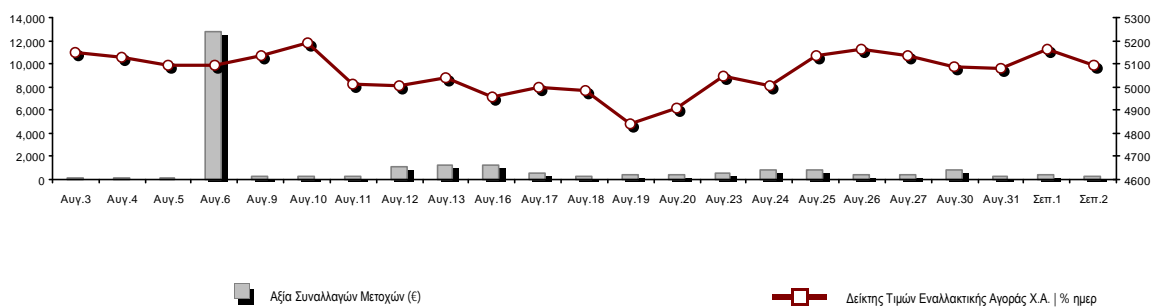
Στοιχεία Συναλλαγών Πακέτων  
Στοιχεία Συναλλαγών Δικαιωμάτων

**Ενότητα 4: Στοιχεία Συναλλαγών Ομολόγων**

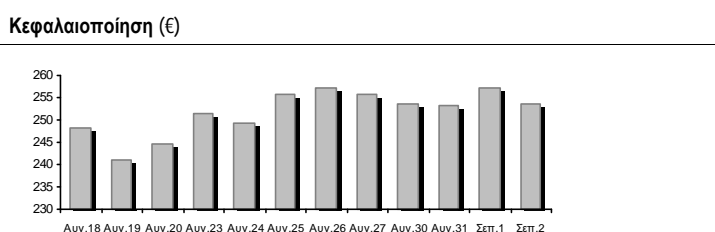
Ομολογιακά Δάνεια Επιχειρήσεων – ΕΝ.Α. (Μη Μετατρέψιμα)

**Στατιστικά Στοιχεία Συνεδρίασης**

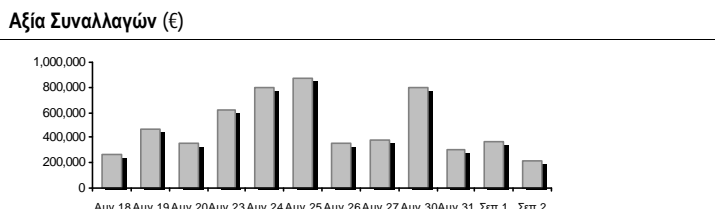
**Δείκτης Τιμών ΕΝ.Α. και Αξία Συναλλαγών Μετοχών**



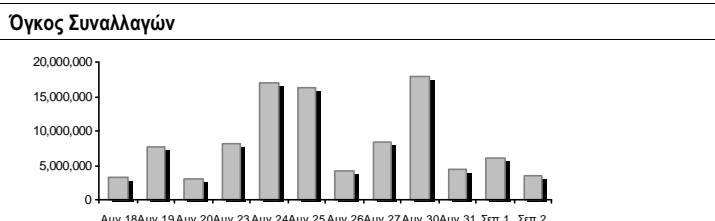
<b>Συνολική Αξία Συναλλαγών Μετοχών (€):</b>	217,192.91
<b>Κεφαλαιοποίηση (€):</b>	253,681,101.04
Ημερήσια μεταβολή: €   %	-3,551,413.07 -1.38%
Μέση ετήσια Κεφ/ποίηση: €   % Μετβλ. Μέση προηγ. Έτος	161,720,152.35 104.06%
<b>Δείκτης Τιμών Εναλλακτικής Αγοράς Χ.Α.   % ημερ μετβλ</b>	5,091.38 -1.38%
<b>Κεφαλαιοποίηση Δείκτη ΕΝ.Α. (€)</b>	253,681,101.04
Ημερήσια μεταβολή (€)	-3,551,413.07



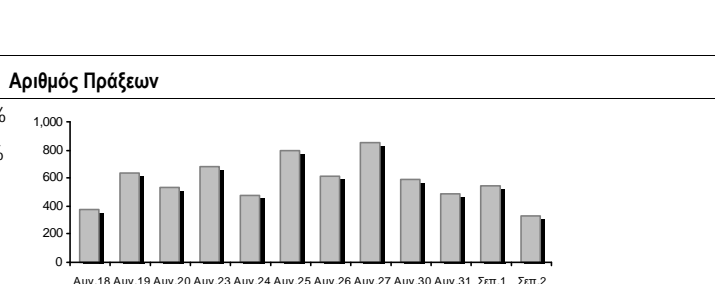
<b>Αξία Συναλλαγών Μετοχών (€)</b>	217,192.91
Ημερήσια μεταβολή: €   %	-152,042.65 -41.18%
Μέση Αξία Συν/γών ΥΙD: €   % Μετβλ Μέση προηγ. Έτος	266,878.50 154.75%
<b>Αξία Συναλλαγών Πακέτων μετοχών</b>	50,610.83
<b>Αξία Συναλλαγών Ομολόγων (χιλ. €)</b>	0.00



<b>Όγκος Συναλλαγών Μετοχών (τμχ)</b>	3,473,531.00
Ημερήσια μεταβολή: τμχ   %	-2,498,892.00 -41.84%
Μέσος Όγκος Συν/γών ΥΙD: τμχ   % Μετβλ Μέσο προηγ. Έτος	2,357,891.13 185.70%
<b>Όγκος Συναλλαγών Πακέτων μετοχών (τεμάχια)</b>	1,352,822.00

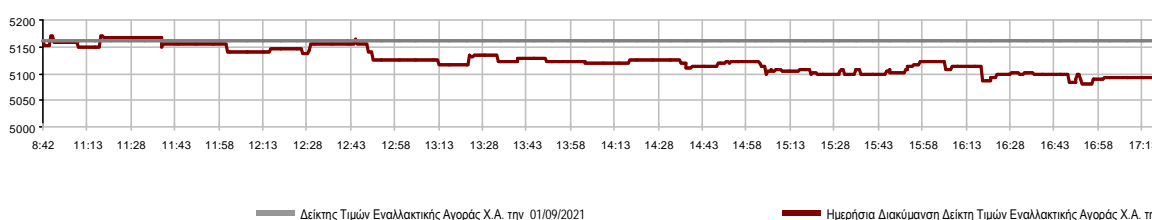


<b>Όγκος Συναλλαγών Ομολόγων</b>	0
<b>Πλήθος Πράξεων Μετοχών</b>	324
Ημερήσια μεταβολή: πλήθος   %	-216 -40.00%
Μέσο Πλήθος Πράξεων ΥΙD: €   % Μετβλ Μέσο προηγ. Έτος	273 31.38%
<b>Πλήθος πακέτων μετοχών</b>	2



<b>Πλήθος συναλλαγών Ομολόγων</b>	0
-----------------------------------	---

**Ημερήσια Διακύμανση Δείκτη Τιμών Εναλλακτικής Αγοράς Χ.Α.**



**Χρηματιστηριακοί Δείκτες**

Ονομασία Δείκτη	02/09/2021	01/09/2021	Δ μον.	Δ %	Κατώτερη	Ανώτερη	Κατ.έτους	Ανωτ.έτους	Ετησ. μεταβ.
Δείκτης Τιμών Εναλλακτικής Αγοράς Χ.Α.	5,091.38 €	5,162.66	-71.28	-1.38%	5,080.78	5,170.47	4,622.73	5,373.97	3.00% #

**Αναλυτικά Στοιχεία Συναλλαγών Αγοράς Χρεογράφων**

		Όλες οι Μετοχές
<b>Σύνολα</b>		9
	Ανοδικές / Καθοδικές / Σταθερές:	1 / 6 / 2
<b>Κεφαλαιοποίηση (€)</b>		253,681,101.04
Μέση Ημερήσια Αξία Συναλλαγών (€)		266,878.50
<b>Αξία Συναλλαγών Μετοχών (€)</b>		217,192.91
	Κύριος Πίνακας:	166,582.09
	Πίνακας Προσυμφωνημένων Συναλλαγών:	50,610.83
	Πίνακας Εκποιήσεων:	0.00
	Πίνακας Ειδικών Όρων:	0.00
Μέσος Ημερήσιος Όγκος Συναλλαγών		2,357,891
<b>Όγκος Συναλλαγών</b>		3,473,531
	Κύριος Πίνακας:	2,120,709
	Πίνακας Προσυμφωνημένων Συναλλαγών:	1,352,822
	Πίνακας Εκποιήσεων:	0
	Πίνακας Ειδικών Όρων:	0
Μέσο Ημερήσιο Πλήθος Πράξεων		273
<b>Αριθμός Πράξεων</b>		324
	Κύριος Πίνακας:	322
	Πίνακας Προσυμφωνημένων Συναλλαγών:	2
	Πίνακας Εκποιήσεων:	0
	Πίνακας Ειδικών Όρων:	0

**Στοιχεία Συναλλαγών Κλάδων**

Κωδικός	Κλάδοι	Ανοδικές / Καθοδικές / Σταθερές	Αριθμός Πράξεων	Όγκος Συναλλαγών	Αξία Συναλλαγών	% στη Συνολική Αξία
5020	- Βιομηχανικά Προϊόντα & Υπηρεσίες	1 / 1 / 0	10	5,500	3,600.50	1.66%
4520	- Προσωπική Φροντίδα, Φάρμακα & Παντοπωλεία	0 / 0 / 0	---	---	---	---
1010	- Τεχνολογία	0 / 2 / 0	47	5,177	62,768.95	28.90%
1510	- Τηλεπικοινωνίες	0 / 0 / 0	---	---	---	---
2010	- Υγεία	0 / 0 / 1	4	190	859.80	0.40%
3020	- Χρηματοοικονομικές Υπηρεσίες	0 / 3 / 1	263	3,462,664	149,963.66	69.05%

**Οι 10 Μετοχές με τη μεγαλύτερη Άνοδο & Πτώση**

Μετοχές με τη μεγαλύτερη Θετική μεταβολή τιμής	Τιμή κλεισ.	Μεταβ.	Μετοχές με τη μεγαλύτερη Αρνητική μεταβολή τιμής	Τιμή κλεισ.	Μεταβ.
ΝΤΟΠΛΕΡ (ΚΟ)	0.575	1.77% #	ΦΟΥΝΤΛΙΝΚ Α.Ε. (ΚΟ)	0.700	-2.78% α
ΒΙΔΑΒΟ (ΚΟ)	4.70	0.00% -	ΡΗΟΕΝΙΧ ΒΕΓΑ (ΚΟ)	0.037	-2.35% α
ΕΥΡΟΧΧ (ΚΟ)	0.630	0.00% -	ΡΕΡΦΟΡΜΑΝΣ ΤΕΧΝΟΛΟΓΙΕΣ (ΚΟ)	13.25	-2.21% α
			ΡΕΑΛ ΚΟΝΣΑΛΤΙΝΓ (ΚΟ)	2.17	-1.36% α
			ΚΑΙΡΟ ΜΕΖΖ (ΚΟ)	0.121	-0.49% α
			ΑΛΦΑ ΤΡΑΣΤ (ΚΟ)	4.90	-0.41% α

Μετοχές με τη μεγαλύτερη Αξία Συναλλαγών	Αξία (€)	Μεταβ.	Μετοχές με το μεγαλύτερο Όγκο Συναλλαγών	Όγκος	Μεταβ.
ΡΗΟΕΝΙΧ ΒΕΓΑ (ΚΟ)	125.50	-2.35% α	ΡΗΟΕΝΙΧ ΒΕΓΑ (ΚΟ)	3,341,058	-2.35% α
ΡΕΡΦΟΡΜΑΝΣ ΤΕΧΝΟΛΟΓΙΕΣ (ΚΟ)	61.43	-2.21% α	ΚΑΙΡΟ ΜΕΖΖ (ΚΟ)	119,116	-0.49% α
ΚΑΙΡΟ ΜΕΖΖ (ΚΟ)	14.36	-0.49% α	ΡΕΡΦΟΡΜΑΝΣ ΤΕΧΝΟΛΟΓΙΕΣ (ΚΟ)	4,557	-2.21% α
ΑΛΦΑ ΤΡΑΣΤ (ΚΟ)	9.78	-0.41% α	ΦΟΥΝΤΛΙΝΚ Α.Ε. (ΚΟ)	3,500	-2.78% α
ΦΟΥΝΤΛΙΝΚ Α.Ε. (ΚΟ)	2.45	-2.78% α	ΝΤΟΠΛΕΡ (ΚΟ)	2,000	1.77% #
ΡΕΑΛ ΚΟΝΣΑΛΤΙΝΓ (ΚΟ)	1.34	-1.36% α	ΑΛΦΑ ΤΡΑΣΤ (ΚΟ)	1,990	-0.41% α
ΝΤΟΠΛΕΡ (ΚΟ)	1.15	1.77% #	ΡΕΑΛ ΚΟΝΣΑΛΤΙΝΓ (ΚΟ)	620	-1.36% α
ΒΙΔΑΒΟ (ΚΟ)	0.86	0.00% -	ΕΥΡΟΧΧ (ΚΟ)	500	0.00% -
ΕΥΡΟΧΧ (ΚΟ)	0.32	0.00% -	ΒΙΔΑΒΟ (ΚΟ)	190	0.00% -

Πληθ. Μετοχών	Εισηγ. Αξία	Μερίσματα [1]			Ημερ. Τελευτ. Αποκοπής Δικαιώμα [2]	Σημ.	Χρεόγραφο	Τιμή κλεισίματος	% μεταβ.	Προηγ. Κλείσιμο-ημέρια	Άνοιγμα	Κατωτ Τιμή	Ανωτ Τιμή	Τελ Σταθμ Τιμή	Τελευταία ζήτηση [7]	Τελευταία προσφορά [7]	P/E μετά φ. Χρήσιμ	Όγκος	Πράξεις	Αξία Συναλλαγών	Χ.Α. Εταιρείας (€) [3,5]	Χαμηλό έτους	Υψηλό έτους	Κλάδος [4]				
		2018	2019	2020																								
21,500,000	0.400	---	---	---	06/08/2021	---	REAL CONSULTING (ΚΟ)	2.17	-1.36	€	2.20	01/09/2021	2.15	2.15	2.17	2.17	2.16	1000@2.11	500@2.19	---	---	620	4	1,341.40	46,655.00	1.60	2.80	10101010
1,250,367,229	0.050	---	---	---	12/08/2021	---	RHOENIX VEGA (ΚΟ)	0.037	-2.35	€	0.038	01/09/2021	0.039	0.037	0.039	0.037	0.038	6366@0.037	7000@0.038	---	---	3,341,058	210	125,500.00	46,763.730	0.035	0.050	30205000
309,096,827	0.100	---	---	---	29/09/2020	---	CAIRO MEZZ (ΚΟ)	0.121	-0.49	€	0.122	01/09/2021	0.121	0.118	0.121	0.121	0.121	13413@0.119	546@0.120	---	2020	119,116	37	14,364.26	37,462.540	1.02	0.140	30205000
23,346,786	0.100	---	---	---	12/06/2012	17/09/2019	ΦΟΥΝΤΛΙΝΚ Α.Ε. (ΚΟ)	0.700	-2.78	€	0.720	01/09/2021	0.700	0.700	0.705	0.700	0.700	590@0.700	500@0.725	---	---	3,500	9	2,450.50	16,342.750	3.41	0.855	50205020
3,333,500	0.300	---	0.059	---	13/07/2020	09/12/2008	ΟΠΤΟΗΛΕΚΤΡΟΝΙΚΕΣ ΤΕΧΝΟΛ. (ΚΟ)	2.44	---	γ	2.44	01/09/2021	---	---	---	---	---	---	108@2.40	---	2020	---	---	---	8,133.74	2.08	2.72	15101010
10,600,010	0.100	---	---	---	19/08/2008	07/05/2008	ΝΤΟΠΛΕΡ (ΚΟ)	0.575	1.77	ρ	0.565	01/09/2021	0.575	0.575	0.575	0.575	0.575	500@0.565	1500@0.575	---	---	2,000	1	1,150.00	6,095.010	4.00	0.725	50204000
3,099,592	0.360	(0.35)	0.1766	0.1558	02/07/2021	02/06/2020	ALPHA TRUST (ΚΟ)	4.90	-0.41	€	4.92	01/09/2021	4.90	4.90	5.00	4.90	4.92	50@4.72	100@4.88	---	---	1,990	15	9,784.40	15,188.00	4.50	5.80	30202010
14,791,000	0.360	---	---	---	05/05/2010	12/05/2008	EUROXX (ΚΟ)	0.630	---	γ	0.630	01/09/2021	0.630	0.630	0.630	0.630	0.630	500@0.600	375@0.690	---	2020	500	1	315.00	9,318.330	6.30	1.14	30202015
7,300,000	0.500	---	---	---	06/07/2009	28/02/2008	MEDITERRA (ΚΟ)	1.63	---	γ	1.63	01/09/2021	---	---	---	---	---	680@1.50	117@1.64	-(6)-	2020	---	---	---	11,899.00	1.45	1.87	45201010
3,908,990	0.300	0.0555	0.06	---	21/09/2020	17/09/2008	PERFORMANCE TECHNOLOGIES (Κ)	13.25	-2.21	€	13.55	01/09/2021	13.55	13.20	13.80	13.25	13.48	185@13.20	150@13.50	---	---	4,557	43	61,427.55	51,794.12	8.25	14.40	10101010
857,210	1.05	---	---	---	08/06/2010	12/03/2010	VIDAVO (ΚΟ)	4.70	---	γ	4.70	30/08/2021	4.70	4.24	4.70	4.70	4.53	70@4.24	20@4.68	43.53	2020	190	4	859.80	4,028.89	3.40	6.95	20101025

## Σημειώσεις Μετοχών

### Κωδικός Κείμενο σημείωσης

- ( ) - Προσαρμοσμένα Μέρισματα λόγω διανομής Δωρεάν μετοχών.
- \* - Τελευταία προσαρμοσμένη τιμή κλεισίματος.
- [1] - Καθαρά μερίσματα.
- [2] - Στη στήλη "Ημερ. Αποκοπής τελευταίου δικαιώματος" αναφέρεται η Ημερομηνία εισαγωγής για Νέες Εταιρείες.
- [3] - Η Χρηματιστηριακή αξία αναφέρεται μόνο στο πλήθος των εισηγμένων μετοχών
- [4] - Η κωδικοποίηση των Κλάδων Οικονομικής Δραστηριότητας του Χ.Α. παρουσιάζονται στο Παράρτημα Α
- [5] - Η Χρηματιστηριακή Αξία αναφέρεται στο σύνολο των κατηγοριών μετοχών (εφόσον έχουν εισαχθεί περισσότερες της μιας κατηγορίες) και δεν αναφέρεται σε επιμέρους κατηγορίες μετοχών μιας εταιρείας.
- [6] - Ρ/Ε μεγαλύτερο του 100
- [7] - Τελευταία εικόνα του Βιβλίου Εντολών πριν το τέλος της συνεδρίασης

**Στοιχεία Συναλλαγών Πακέτων**

Μετοχές	Όγκος πακέτου	Τιμή πακέτου	Αξία πακέτου	Ωρα έγκρισης	Σημείωση
PHOENIX VEGA (ΚΟ)	752,822	0.038	28,230.83	16:30:51	20
PHOENIX VEGA (ΚΟ)	600,000	0.037	22,380.00	16:59:30	20

**Σημειώσεις πακέτων**

- |   |                                    |
|---|------------------------------------|
| 2 - Πακέτο Διακανονισμού SPOT 1 ή SPOT 2        | 11 - Ενεργητικό Εταιρίας > 500 δις |
| 3 - Πακέτο με Short Selling                     | 12 - Προσφορά προς πώληση μέσω ΧΑ  |
| 4 - Πακέτο με Buy to Close                      | 13 - Εκποιήσεις ΥΠΕΘΟ              |
| 6 - Ταυτόχρονη Κατάρτιση                        | 14 - Πακέτο Αποκατάστασης          |
| 7 - Σύμφωνο Επαναγοράς                          | 15 - Πακέτο Ειδικού Διαπραγματευτή |
| 8 - Επίτευξη Διασποράς (μη εισηγμένων)          | 16 - Πακέτο Ανοικτής Πώλησης       |
| 9 - Επίτευξη Διασποράς (εισηγμένων)             | 18 - Πακέτο Διακανονισμού SPOT 1   |
| 10 - Με Πλειοψηφία του Ελλ. Δημοσίου (> 50 δις) | 20 - Πακέτο Μεθόδου 6-1            |

**Στοιχεία Συναλλαγών Δικαιωμάτων**

Ημερ. αποκοπής	Έναρξη εξάσκησης	Λήξη εξάσκησης	Λήξη διαπραγμάτευσης	Δικαιώματα	Κατωτ Τιμή	Ανωτ Τιμή	Τιμή κλεισ.	Τελευταία ζήτηση	Τελευταία προσφορά	Όγκος	Πράξεις	Αξία Συναλλαγών
----------------	------------------	----------------	----------------------	------------	------------	-----------	-------------	------------------	--------------------	-------	---------	-----------------

**Δεν υπάρχουν Συναλλαγές Δικαιωμάτων.**

**Ομολογιακά Δάνεια Επιχειρήσεων – ΕΝ.Α. (Μη Μετατρέψιμα)**

Πλήθος Εισηγμένων Ομολογίων	Ονομαστική αξία	Τιμή έκδοσης	Σημερινό επιτόκιο	Ημερ. Λήξης	Διάρκεια (έτη)	Σημείωση	Τοκομερίδιο Κοινό	Προτιμησιακό	Μον. Δια πρ.	Ομολογιακά Δάνεια Επιχειρήσεων –	Δεδ. Τόκοι	Αποδ. Λήξη	Καπιωτ Τιμή	Ανωτ Τιμή	λή κλεισ. Προηγ.	Κλείσιμο-ημ/νία	Όγκος	Αξία Συναλλαγών	Τελευταία εντολή Τιμή	Αγορ./ Πώλ.	Ημερομηνία	Έλαχ. Έτους	Μεγ. Έτους	
6,700	1,000.00	1,000.00	4.30	25/07/2024	5	---	9	---	1	M.L.S. ΠΛΗΡΟΦΟΡΙΚΗ Α.Ε. (Μη Μετατρέψι	5.0167	15.8120	---	---	---	74.0000	06/05/2020	---	---	3.0100	A	27/07/2021	74.0000	74.0000
6,500	655.00	1,000.00	5.50	22/12/2024	7	---	8	---	1	ΔΕΛΤΑ ΤΕΧΝΙΚΗ Α.Κ.Β.Ε.Τ.Ε. (Μη Μετατρέ	7.6053	4.5600	---	---	---	100.0000	11/08/2021	---	---	99.4000	A	02/09/2021	96.0601	102.5000
6,000,000	1.00	1.00	5.30	31/08/2022	5	---	17	---	1	M.L.S. ΠΛΗΡΟΦΟΡΙΚΗ Α.Ε. (Μη Μετατρέψι	0.0009	46.2350	---	---	---	65.0000	12/05/2020	---	---	36.0010	Π	02/09/2021	65.0000	65.0000

**Σημειώσεις Εταιρικών Ομολόγων**

Ο Όγκος Συναλλαγών υπολογίζεται ως (Τεμάχια) \* (Ονομαστική Τιμή). Η Αξία Συναλλαγών υπολογίζεται ως (Τεμάχια) \* (Ονομαστική Τιμή) \* (Τιμή %) + (Δεδουλευμένοι Τόκοι).

Οι τιμές συναλλαγών των ομολόγων υπολογίζονται ως ποσοστό επί τοις εκατό (%) της ονομαστικής τους τιμής.

Όλα τα ομόλογα έχουν Ονομαστική Αξία εκπεφρασμένη σε Ευρώ (εκτός εάν σημειώνεται διαφορετικά).



**ATHEX**  
Athens Stock Exchange

Λεωφ. Αθηνών 110 104 42 Αθήνα  
110, Athinon Ave. GR 104 42 Athens  
tel. (+30)210-33.66.800, fax (+30)210-33.66.101  
[www.athexgroup.gr](http://www.athexgroup.gr)