

# 21

## Εναλλακτική Αγορά Ημερήσιο Δελτίο Συναλλακτικής Δραστηριότητας

Alternative Market  
Daily Official List of Trading Activity

Δευτέρα, 23 Αυγούστου, 2021

Έτος: 14 Αύξων Αριθμός Συνεδρίασης: 157



**ATHEX**  
Athens Stock Exchange

**Αποποίηση Ευθύνης:**

Η Ελληνικά Χρηματιστήρια - Χρηματιστήριο Αθηνών Α.Ε. Καταβάλλει κάθε δυνατή προσπάθεια ώστε να διασφαλίσει ότι οι πληροφορίες και τα λοιπά στοιχεία που εμφανίζονται στο Δελτίο

Ημερησίων Συναλλαγών της Εναλλακτικής Αγοράς (ΕΝ.Α.) είναι ορθά και πλήρη αλλά δεν έχει καμία ευθύνη για ενδεχόμενο λάθος ή παράλειψη στοιχείων και / ή ευθύνη σχετικά με την ακρίβεια, αξιοπιστία, επικαιροποίηση και πληρότητα των παραπάνω πληροφοριών και στοιχείων ή ευθύνη προερχόμενη άμεσα ή έμμεσα από την χρήση των παραπάνω πληροφοριών.

Όλα τα αναγραφόμενα στο Δελτίο Ημερησίων Συναλλαγών της Εναλλακτικής Αγοράς (ΕΝ.Α.) στοιχεία παρέχονται μόνο για τους σκοπούς της πληροφόρησης και δεν συνιστούν παροχή επενδυτικών συμβουλών ή πρόσκληση για επένδυση σε κινητές αξίες που διαπραγματεύονται στην Ελληνικά Χρηματιστήρια - Χρηματιστήριο Αθηνών Α.Ε.

Αναγνωρίζεται και συμφωνείται ότι όλα τα δικαιώματα επί των πληροφοριών που εμφανίζονται στο Δελτίο Ημερησίων Συναλλαγών της Εναλλακτικής Αγοράς (ΕΝ.Α.) θα αποτελούν κυριότητα της Εταιρείας και οποιοδήποτε άλλο δικαίωμα συμπεριλαμβανομένου του δικαιώματος πνευματικής ιδιοκτησίας, σήματος κλπ. Ανήκουν στην Ελληνικά Χρηματιστήρια - Χρηματιστήριο Αθηνών Α.Ε.

**Αυστηρώς απαγορεύεται η αναπαραγωγή, αναμετάδοση, διανομή και διαβίβαση με οποιοδήποτε μέσο των στοιχείων και πληροφοριών που αναγράφονται στο Δελτίο Ημερησίων Συναλλαγών της Εναλλακτικής Αγοράς (ΕΝ.Α.), χωρίς τη συναίνεση της Ελληνικά Χρηματιστήρια - Χρηματιστήριο Αθηνών Α.Ε.**

**Ελληνικά Χρηματιστήρια - Χρηματιστήριο Αθηνών Α.Ε. Συμμετοχών**

Λεωφόρος Αθηνών 110, 10442 Αθήνα, Τηλ: (210) 33.66.800, Fax: (210) 32.13.938

[www.athexgroup.gr](http://www.athexgroup.gr)

**Χρηματιστηριακό Κέντρο Θεσσαλονίκης**

Κατούνη 16-18, Θεσ/νίκη 546 25, Τηλ: (2310) 567.667, Fax: (2310) 530.455

**Συνεγγυητικό Κεφάλαιο Εξασφάλισης Επενδυτικών Υπηρεσιών**

Φειδίου 14-16, Αθήνα 106 78, Τηλ: (210) 33.04.682, Fax: (210) 33.04.155

**Επιτροπή Κεφαλαιαγοράς**

Κολοκοτρώνη 1 & Σταδίου 1, Αθήνα 105 62, Τηλ: (210) 33.77.100, Fax: (210) 33.77.173

---

**Πίνακας Περιεχομένων**

---

**Ενότητα 1: Στατιστικά Στοιχεία Συνεδρίασης**

Στατιστικά Στοιχεία Συνεδρίασης

Χρηματιστηριακοί Δείκτες

Αναλυτικά Στοιχεία Συναλλαγών Αγοράς Χρεογράφων

**Ενότητα 2: Στοιχεία Συναλλαγών Μετοχών**

Στοιχεία Συναλλαγών Μετοχών

Σημειώσεις Μετοχών

**Ενότητα 3: Στοιχεία Λοιπών Συναλλαγών Μετοχών**

Στοιχεία Συναλλαγών Πακέτων

Στοιχεία Συναλλαγών Δικαιωμάτων

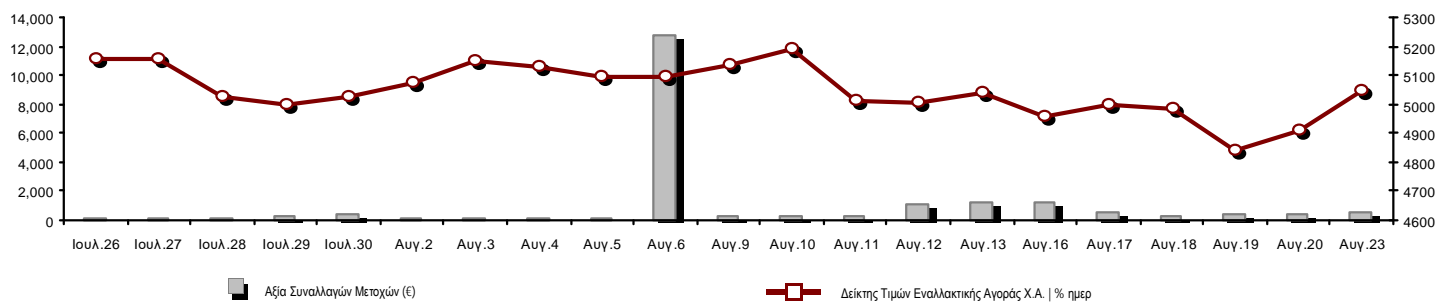
**Ενότητα 4: Στοιχεία Συναλλαγών Ομολόγων**

Ομολογιακά Δάνεια Επιχειρήσεων – ΕΝ.Α.

(Μη Μετατρέψιμα)

## Στατιστικά Στοιχεία Συνεδρίασης

### Δείκτης Τιμών ΕΝ.Α. και Αξία Συναλλαγών Μετοχών



Συνολική Αξία Συναλλαγών Μετοχών (€):

614,835.14

Κεφαλαιοποίηση (€)

Κεφαλαιοποίηση (€):

251,506,382.88

Ημερήσια μεταβολή: € | %

6,990,463.11 2.86%

Μέση ετήσια Κεφ/ποίηση: € | % Μετβλ. Μέση προηγ. Έτος

156,992,361.91 102.31%

Δείκτης Τιμών Εναλλακτικής Αγοράς Χ.Α. | % ημερ μετβλ

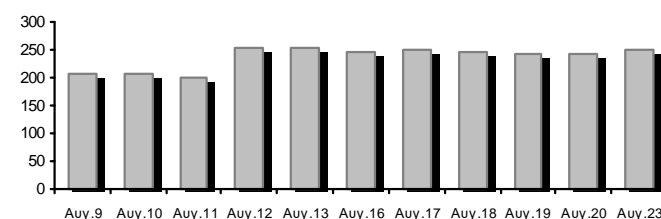
5,047.73 2.86%

Κεφαλαιοποίηση Δείκτη ΕΝ.Α. (€)

251,506,382.88

Ημερήσια μεταβολή (€)

6,990,463.11



Αξία Συναλλαγών Μετοχών (€)

614,835.14

Ημερήσια μεταβολή: € | %

257,674.05 72.15%

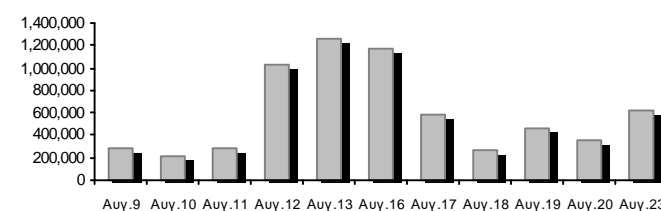
Μέση Αξία Συν/γών ΥΙD: € | % Μετβλ Μέση προηγ. Έτος

254,427.20 142.87%

Αξία Συναλλαγών Πακέτων μετοχών

154,576.86

Αξία Συναλλαγών (€)



Αξία Συναλλαγών Ομολόγων (χιλ. €)

0.00

Όγκος Συναλλαγών Μετοχών (τμχ)

8,197,562.00

Ημερήσια μεταβολή: τμχ | %

5,146,545.00 168.68%

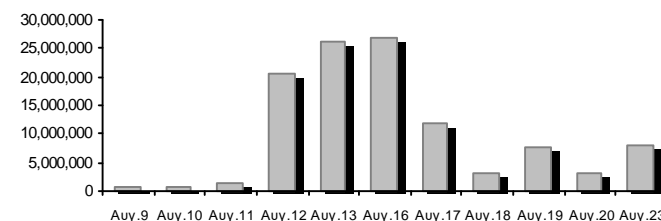
Μέσος Όγκος Συν/γών ΥΙD: τμχ | % Μετβλ Μέσο προηγ. Έτος

1,984,711.17 140.48%

Όγκος Συναλλαγών Πακέτων μετοχών (τεμάχια)

4,001,973.00

Όγκος Συναλλαγών



Όγκος Συναλλαγών Ομολόγων

0

Πλήθος Πράξεων Μετοχών

683

Ημερήσια μεταβολή: πλήθος | %

151 28.38%

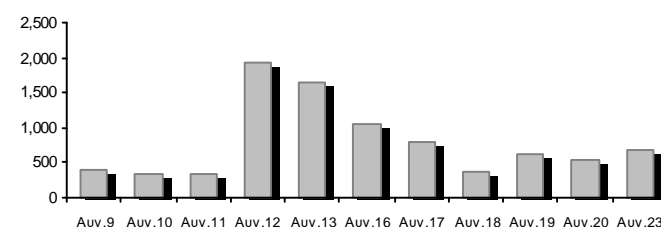
Μέσο Πλήθος Πράξεων ΥΙD: € | % Μετβλ Μέσο προηγ. Έτος

257 23.71%

Πλήθος πακέτων μετοχών

3

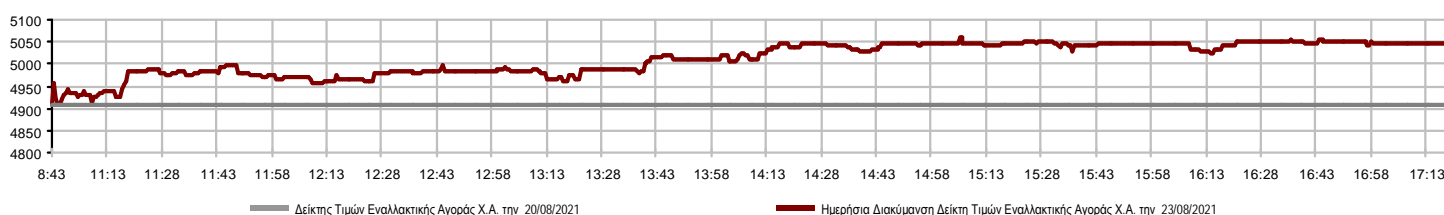
Αριθμός Πράξεων



Πλήθος συναλλαγών Ομολόγων

0

### Ημερήσια Διακύμανση Δείκτη Τιμών Εναλλακτικής Αγοράς Χ.Α.



**Χρηματιστηριακοί Δείκτες**

Όνομασία Δείκτη	23/08/2021	20/08/2021	Δ μον.	Δ %	Κατώτερη	Ανώτερη	Κατ.έτους	Ανωτ.έτους	Ετησ. μεταβ.
Δείκτης Τιμών Εναλλακτικής Αγοράς Χ.Α.	5,047.73 #	4,907.43	140.30	2.86%	4,907.34	5,057.83	4,622.73	5,373.97	2.11% #

**Αναλυτικά Στοιχεία Συναλλαγών Αγοράς Χρεογράφων**

		Όλες οι Μετοχές
<b>Σύνολα</b>		7
	Ανοδικές / Καθοδικές / Σταθερές:	6 / 0 / 1
<b>Κεφαλαιοποίηση (€)</b>		251,506,382.88
Μέση Ημερήσια Αξία Συναλλαγών (€)		254,427.20
<b>Αξία Συναλλαγών Μετοχών (€)</b>		614,835.14
	Κύριος Πίνακας:	460,258.28
	Πίνακας Προσυμφωνημένων Συναλλαγών:	154,576.86
	Πίνακας Εκποιήσεων:	0.00
	Πίνακας Ειδικών Όρων:	0.00
Μέσος Ημερήσιος Όγκος Συναλλαγών		1,984,711
<b>Όγκος Συναλλαγών</b>		8,197,562
	Κύριος Πίνακας:	4,195,589
	Πίνακας Προσυμφωνημένων Συναλλαγών:	4,001,973
	Πίνακας Εκποιήσεων:	0
	Πίνακας Ειδικών Όρων:	0
Μέσο Ημερήσιο Πλήθος Πράξεων		257
<b>Αριθμός Πράξεων</b>		683
	Κύριος Πίνακας:	680
	Πίνακας Προσυμφωνημένων Συναλλαγών:	3
	Πίνακας Εκποιήσεων:	0
	Πίνακας Ειδικών Όρων:	0

**Στοιχεία Συναλλαγών Κλάδων**

Κωδικός	Κλάδοι	Ανοδικές / Καθοδικές / Σταθερές	Αριθμός Πράξεων	Όγκος Συναλλαγών	Αξία Συναλλαγών	% στη Συνολική Αξία
5020	- Βιομηχανικά Προϊόντα & Υπηρεσίες	1 / 0 / 0	2	300	201.00	0.03%
4520	- Προσωπική Φροντίδα, Φάρμακα & Παντοπωλεία	0 / 0 / 0	---	---	---	---
1010	- Τεχνολογία	2 / 0 / 0	173	57,687	239,980.28	39.03%
1510	- Τηλεπικοινωνίες	0 / 0 / 1	2	5	12.20	0.00%
2010	- Υγεία	0 / 0 / 0	---	---	---	---
3020	- Χρηματοοικονομικές Υπηρεσίες	3 / 0 / 0	506	8,139,570	374,641.66	60.93%

**Οι 10 Μετοχές με τη μεγαλύτερη Άνοδο & Πτώση**

Μετοχές με τη μεγαλύτερη Θετική μεταβολή τιμής	Τιμή κλεισ.	Μεταβ.
REAL CONSULTING (ΚΟ)	2.10	5.88% #
PERFORMANCE TECHNOLOGIES (ΚΟ)	12.40	4.20% #
PHOENIX VEGA (ΚΟ)	0.039	2.93% #
ALPHA TRUST (ΚΟ)	4.72	2.61% #
CAIRO MEZZ (ΚΟ)	0.121	1.85% #
ΝΤΟΠΛΕΡ (ΚΟ)	0.660	1.54% #
ΟΠΤΟΗΛΕΚΤΡΟΝΙΚΕΣ ΤΕΧΝΟΛ. (ΚΟ)	2.44	0.00% -

Μετοχές με τη μεγαλύτερη Αξία Συναλλαγών	Αξία (€)	Μεταβ.	Μετοχές με το μεγαλύτερο Όγκο Συναλλαγών	Όγκος	Μεταβ.
PHOENIX VEGA (ΚΟ)	294.36	2.93% #	PHOENIX VEGA (ΚΟ)	7,628,907	2.93% #
PERFORMANCE TECHNOLOGIES (ΚΟ)	150.54	4.20% #	CAIRO MEZZ (ΚΟ)	506,443	1.85% #
REAL CONSULTING (ΚΟ)	89.44	5.88% #	REAL CONSULTING (ΚΟ)	45,592	5.88% #
CAIRO MEZZ (ΚΟ)	60.98	1.85% #	PERFORMANCE TECHNOLOGIES (ΚΟ)	12,095	4.20% #
ALPHA TRUST (ΚΟ)	19.30	2.61% #	ALPHA TRUST (ΚΟ)	4,220	2.61% #
ΝΤΟΠΛΕΡ (ΚΟ)	0.20	1.54% #	ΝΤΟΠΛΕΡ (ΚΟ)	300	1.54% #
ΟΠΤΟΗΛΕΚΤΡΟΝΙΚΕΣ ΤΕΧΝΟΛ. (ΚΟ)	0.01	0.00% -	ΟΠΤΟΗΛΕΚΤΡΟΝΙΚΕΣ ΤΕΧΝΟΛ. (ΚΟ)	5	0.00% -

Πληθ. Εισηγμ. Μετοχών	Ονομ. Αξία	Μερίσματα [1]			Ημερ. Τελευτ. Αποκοπής Μέρισμα [2]	Αποκοπή Δικαίωμα	Σημ.	Χρεόγραφο	Τιμή κλεισίματος	% μεταβ.	Προηγ. Κλείσιμο- ημ/νία	Άνοιγμα	Κατωτ Τιμή	Ανωτ Τιμή	Τελ. Τιμή	Σταθμ Τιμή	Τελευταία ζήτηση [7]	Τελευταία προσφορά [7]	Ρ/Ε μετά φ.	Χρήση	Όγκος	Πράξεις	Αξία Συναλλαγών	Χ.Α. Εταιρείας (€) [3,5]	Χαμηλό έτους	Υψηλό έτους	Κλάδος [4]
		2018	2019	2020																							
21,500,000	0.400	---	---	---	06/08/2021	---	REAL CONSULTING (ΚΟ)	2.10	5.88 #	1.98	20/08/2021	2.00	1.91	2.10	2.10	1.96	300@2.08	2678@2.10	---	---	45,592	54	89,438.58	45,085.50	1.60	2.80	10101010
1,250,367,229	0.050	---	---	---	12/08/2021	---	PHOENIX VEGA (ΚΟ)	0.039	2.93 #	0.038	20/08/2021	0.039	0.038	0.039	0.039	0.039	4000@0.038	337158@0.039	---	---	7,628,907	369	294,362.16	48,264.180	0.037	0.050	30205000
309,096,827	0.100	---	---	---	29/09/2020	---	CAIRO MEZZ (ΚΟ)	0.121	1.85 #	0.119	20/08/2021	0.118	0.118	0.122	0.122	0.120	1609@0.119	36058@0.122	---	2020	506,443	115	60,980.40	37,524.350	0.102	0.140	30205000
23,346,786	0.100	---	---	---	12/06/2012	17/09/2019	ΦΟΥΝΤΛΙΝΚ Α.Ε. (ΚΟ)	0.700	---	0.700	20/08/2021	---	---	---	---	---	640@0.685	1000@0.695	---	---	---	---	---	16,342.750	0.341	0.855	50205020
3,333,500	0.300	---	0.059	---	13/07/2020	09/12/2008	ΟΠΤΟΗΛΕΚΤΡΟΝΙΚΕΣ ΤΕΧΝΟΛ. (ΚΟ)	2.44	---	2.44	20/08/2021	2.44	2.44	2.44	2.44	2.44	---	150@2.38	---	2020	5	2	12.20	8,133.74	2.08	2.72	15101010
10,600,010	0.100	---	---	---	19/08/2008	07/05/2008	ΝΤΟΠΛΕΡ (ΚΟ)	0.660	1.54 #	0.650	10/08/2021	0.690	0.660	0.690	0.660	0.670	350@0.585	140@0.655	---	---	300	2	201.00	6,996.010	0.400	0.725	50204000
3,099,592	0.360	(0.35)	0.1766	0.1558	02/07/2021	02/06/2020	ALPHA TRUST (ΚΟ)	4.72	2.61 #	4.60	19/08/2021	4.62	4.50	4.78	4.78	4.57	250@4.62	130@4.78	---	---	4,220	22	19,299.10	14,630.07	4.50	5.80	30202010
14,791,000	0.360	---	---	---	05/05/2010	12/05/2008	EUROXX (ΚΟ)	0.695	---	0.695	19/08/2021	---	---	---	---	---	---	2000@0.650	---	2020	---	---	---	10,279.750	0.630	1.14	30202015
7,300,000	0.500	---	---	---	06/07/2009	28/02/2008	MEDITERRA (ΚΟ)	1.68	---	1.68	13/08/2021	---	---	---	---	---	850@1.52	1953@1.68	(-)	2020	---	---	---	12,264.00	1.45	1.87	45201010
3,908,990	0.300	0.0555	0.06	---	21/09/2020	17/09/2008	PERFORMANCE TECHNOLOGIES (Κ)	12.40	4.20 #	11.90	20/08/2021	12.20	12.20	12.65	12.25	12.45	82@12.25	160@12.40	---	---	12,095	119	150,541.70	48,471.48	8.25	12.65	10101010
857,210	1.05	---	---	---	08/06/2010	12/03/2010	VIDAVO (ΚΟ)	4.10	---	4.10	19/08/2021	---	---	---	---	---	12@3.98	42@4.50	37.97	2020	---	---	---	3,514.56	3.40	6.95	20101025

## Σημειώσεις Μετοχών

Κωδικός	Κείμενο σημείωσης
( )	- Προσαρμοσμένα Μερίσματα λόγω διανομής Δωρεάν μετοχών.
*	- Τελευταία προσαρμοσμένη τιμή κλεισίματος.
[1]	- Καθαρά μερίσματα.
[2]	- Στη στήλη "Ημερ. Αποκοπής τελευταίου δικαιώματος" αναφέρεται η Ημερομηνία εισαγωγής για Νέες Εταιρείες.
[3]	- Η Χρηματιστηριακή αξία αναφέρεται μόνο στο πλήθος των εισηγμένων μετοχών
[4]	- Η κωδικοποίηση των Κλάδων Οικονομικής Δραστηριότητας του Χ.Α. παρουσιάζονται στο Παράρτημα Α
[5]	- Η Χρηματιστηριακή Αξία αναφέρεται στο σύνολο των κατηγοριών μετοχών (εφόσον έχουν εισαχθεί περισσότερες της μιας κατηγορίες) και δεν αναφέρεται σε επιμέρους κατηγορίες μετοχών μιας εταιρείας.
[6]	- Ρ/Ε μεγαλύτερο του 100
[7]	- Τελευταία εικόνα του Βιβλίου Εντολών πριν το τέλος της συνεδρίασης

**Στοιχεία Συναλλαγών Πακέτων**

Μετοχές	Όγκος πακέτου	Τιμή πακέτου	Αξία πακέτου	Ώρα έγκρισης	Σημείωση
PHOENIX VEGA (ΚΟ)	1,948,973	0.039	75,230.36	13:35:25	20
PHOENIX VEGA (ΚΟ)	2,000,000	0.039	77,200.00	15:18:54	20
PHOENIX VEGA (ΚΟ)	53,000	0.041	2,146.50	16:48:18	18

**Σημειώσεις πακέτων**

2 - Πακέτο Διακανονισμού SPOT 1 ή SPOT 2	11 - Ενεργητικό Εταιρίας > 500 δις
3 - Πακέτο με Short Selling	12 - Προσφορά προς πώληση μέσω ΧΑ
4 - Πακέτο με Buy to Close	13 - Εκποιήσεις ΥΠΕΘΟ
6 - Ταυτόχρονη Κατάρτιση	14 - Πακέτο Αποκατάστασης
7 - Σύμφωνο Επαναγοράς	15 - Πακέτο Ειδικού Διαπραγματευτή
8 - Επίτευξη Διασποράς (μη εισηγμένων)	16 - Πακέτο Ανοικτής Πώλησης
9 - Επίτευξη Διασποράς (εισηγμένων)	18 - Πακέτο Διακανονισμού SPOT 1
10 - Με Πλειοψηφία του Ελλ. Δημοσίου (> 50 δις)	20 - Πακέτο Μεθόδου 6-1

**Στοιχεία Συναλλαγών Δικαιωμάτων**

Ημερ. αποκοπής	Έναρξη εξάσκησης	Λήξη εξάσκησης	Λήξη διαπραγμάτευσης	Δικαιώματα	Κατωτ Τιμή	Ανωτ Τιμή	Τιμή κλεισ.	Τελευταία ζήτηση	Τελευταία προσφορ	Όγκος	Πράξεις	Αξία Συναλλαγών
----------------	------------------	----------------	----------------------	------------	------------	-----------	-------------	------------------	-------------------	-------	---------	-----------------

**Δεν υπάρχουν Συναλλαγές Δικαιωμάτων.**

**Ομολογιακά Δάνεια Επιχειρήσεων – ΕΝ.Α. (Μη Μετατρέψιμα)**

Πλήθος Εισηγμένων Ομολογίων	Ονομαστική αξία	Τιμή έκδοσης	Σημερινό επιτόκιο	Ημερ. Λήξης	Διάρκεια (έτη)	Σημείωση	Τοκομερίδιο			Μον. Διαπρ.	Ομολογιακά Δάνεια Επιχειρήσεων – ΕΝ.Α.	Δεδ. Τόκοι	Αποδ. Λήξη	Καπιωτ. Τιμή	Ανωτ. Τιμή λή κλεισ.	Προηγ. Κλείσιμο-ημέρια	Όγκος	Αξία Συναλλαγών	Τελευταία εντολή			Έλαχ. Έτους	Μεγ. Έτους	
							Κοινό	Προτιμησιακό	Μον. Διαπρ.										Τιμή	Αγορ./ Πώλ.	Ημερομηνία			
6,700	1,000.00	1,000.00	4.30	25/07/2024	5	---	9	---	1	M.L.S. ΠΛΗΡΟΦΟΡΙΚΗ Α.Ε. (Μη Μετατρέψι	3.5833	15.7350	---	---	---	74.0000	06/05/2020	---	---	3.0100	A	27/07/2021	74.0000	74.0000
6,500	655.00	1,000.00	5.50	22/12/2024	7	---	8	---	1	ΔΕΛΤΑ ΤΕΧΝΙΚΗ Α.Κ.Β.Ε.Τ.Ε. (Μη Μετατρέ	6.4044	4.5650	---	---	---	100.0000	11/08/2021	---	---	97.0334	A	23/08/2021	96.0601	102.5000
6,000,000	1.00	1.00	5.30	31/08/2022	5	---	16	---	1	M.L.S. ΠΛΗΡΟΦΟΡΙΚΗ Α.Ε. (Μη Μετατρέψι	0.0127	45.2360	---	---	---	65.0000	12/05/2020	---	---	36.0010	Π	23/08/2021	65.0000	65.0000

**Σημειώσεις Εταιρικών Ομολόγων**

Ο Όγκος Συναλλαγών υπολογίζεται ως (Τεμάχια) \* (Ονομαστική Τιμή). Η Αξία Συναλλαγών υπολογίζεται ως (Τεμάχια) \* (Ονομαστική Τιμή) \* (Τιμή %) + (Δεδουλευμένοι Τόκοι).

Οι τιμές συναλλαγών των ομολόγων υπολογίζονται ως ποσοστό επί τοις εκατό (%) της ονομαστικής τους τιμής.

Όλα τα ομόλογα έχουν Ονομαστική Αξία εκπεφρασμένη σε Ευρώ (εκτός εάν σημειώνεται διαφορετικά).



**ATHEX**  
Athens Stock Exchange

Λεωφ. Αθηνών 110 104 42 Αθήνα  
110, Athinon Ave. GR 104 42 Athens  
tel. (+30)210-33.66.800, fax (+30)210-33.66.101  
[www.athexgroup.gr](http://www.athexgroup.gr)