

20

Εναλλακτική Αγορά Ημερήσιο Δελτίο Συναλλακτικής Δραστηριότητας

Alternative Market
Daily Official List of Trading Activity

Τρίτη, 24 Νοεμβρίου, 2020

Έτος: 13 Αύξων Αριθμός Συνεδρίασης: 224



ATHEX
Athens Stock Exchange

Αποποίηση Ευθύνης:

Η Ελληνικά Χρηματιστήρια - Χρηματιστήριο Αθηνών Α.Ε. Καταβάλλει κάθε δυνατή προσπάθεια ώστε να διασφαλίσει ότι οι πληροφορίες και τα λοιπά στοιχεία που εμφανίζονται στο Δελτίο

Ημερήσιων Συναλλαγών της Εναλλακτικής Αγοράς (ΕΝ.Α.) είναι ορθά και πλήρη αλλά δεν έχει καμία ευθύνη για ενδεχόμενο λάθος ή παράλειψη στοιχείων και / ή ευθύνη σχετικά με την ακρίβεια, αξιοπιστία, επικαιροποίηση και πληρότητα των παραπάνω πληροφοριών και στοιχείων ή ευθύνη προερχόμενη άμεσα ή έμμεσα από την χρήση των παραπάνω πληροφοριών.

Όλα τα αναγραφόμενα στο Δελτίο Ημερήσιων Συναλλαγών της Εναλλακτικής Αγοράς (ΕΝ.Α.) στοιχεία παρέχονται μόνο για τους σκοπούς της πληροφόρησης και δεν συνιστούν παροχή επενδυτικών συμβουλών ή πρόσκληση για επένδυση σε κινητές αξίες που διαπραγματεύονται στην Ελληνικά Χρηματιστήρια - Χρηματιστήριο Αθηνών Α.Ε.

Αναγνωρίζεται και συμφωνείται ότι όλα τα δικαιώματα επί των πληροφοριών που εμφανίζονται στο Δελτίο Ημερήσιων Συναλλαγών της Εναλλακτικής Αγοράς (ΕΝ.Α.) θα αποτελούν κυριότητα της Εταιρείας και οποιοδήποτε άλλο δικαίωμα συμπεριλαμβανομένου του δικαιώματος πνευματικής ιδιοκτησίας, σήματος κλπ. Ανήκουν στην Ελληνικά Χρηματιστήρια - Χρηματιστήριο Αθηνών Α.Ε.

Αυστηρώς απαγορεύεται η αναπαραγωγή, αναμετάδοση, διανομή και διαβίβαση με οποιοδήποτε μέσο των στοιχείων και πληροφοριών που αναγράφονται στο Δελτίο Ημερήσιων Συναλλαγών της Εναλλακτικής Αγοράς (ΕΝ.Α.), χωρίς τη συναίνεση της Ελληνικά Χρηματιστήρια - Χρηματιστήριο Αθηνών Α.Ε.

Ελληνικά Χρηματιστήρια - Χρηματιστήριο Αθηνών Α.Ε. Συμμετοχών

Λεωφόρος Αθηνών 110, 10442 Αθήνα, Τηλ: (210) 33.66.800, Fax: (210) 32.13.938

www.athexgroup.gr

Χρηματιστηριακό Κέντρο Θεσσαλονίκης

Κατούνη 16-18, Θεσ/νίκη 546 25, Τηλ: (2310) 567.667, Fax: (2310) 530.455

Συνεγγυητικό Κεφάλαιο Εξασφάλισης Επενδυτικών Υπηρεσιών

Φειδίου 14-16, Αθήνα 106 78, Τηλ: (210) 33.04.682, Fax: (210) 33.04.155

Επιτροπή Κεφαλαιαγοράς

Κολοκοτρώνη 1 & Σταδίου 1, Αθήνα 105 62, Τηλ: (210) 33.77.100, Fax: (210) 33.77.173

Πίνακας Περιεχομένων

Ενότητα 1: Στατιστικά Στοιχεία Συνεδρίασης

Στατιστικά Στοιχεία Συνεδρίασης

Χρηματιστηριακοί Δείκτες

Αναλυτικά Στοιχεία Συναλλαγών Αγοράς Χρεογράφων

Ενότητα 2: Στοιχεία Συναλλαγών Μετοχών

Στοιχεία Συναλλαγών Μετοχών

Σημειώσεις Μετοχών

Ενότητα 3: Στοιχεία Λοιπών Συναλλαγών Μετοχών

Στοιχεία Συναλλαγών Πακέτων

Στοιχεία Συναλλαγών Δικαιωμάτων

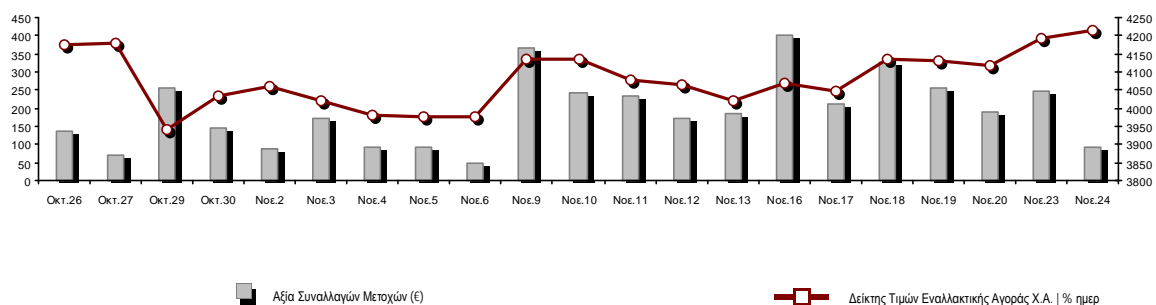
Ενότητα 4: Στοιχεία Συναλλαγών Ομολόγων

Ομολογιακά Δάνεια Επιχειρήσεων – ΕΝ.Α.

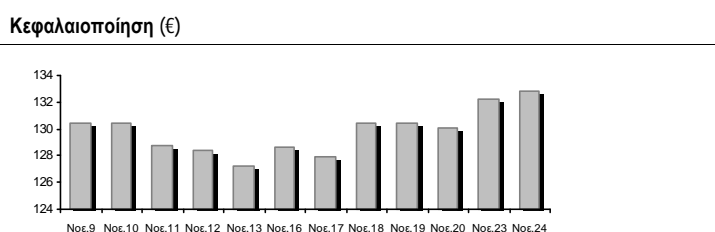
(Μη Μετατρέψιμα)

Στατιστικά Στοιχεία Συνεδρίασης

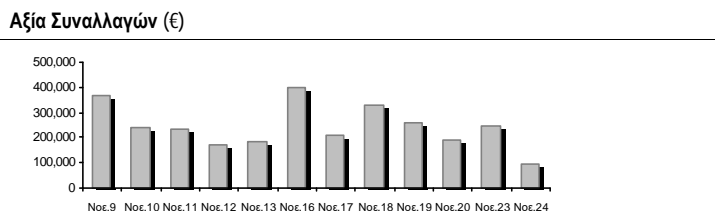
Δείκτης Τιμών ΕΝ.Α. και Αξία Συναλλαγών Μετοχών



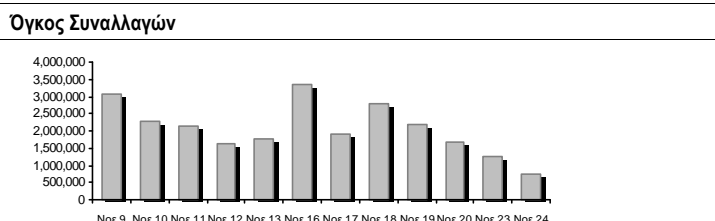
Συνολική Αξία Συναλλαγών Μετοχών (€):	92,405.44
Κεφαλαιοποίηση (€):	132,816,775.29
Ημερήσια μεταβολή: € %	621,130.96 0.47%
Μέση ετήσια Κεφ/ποίηση: € % Μετβλ. Μέση προηγ. Έτος	122,186,337.61 -1.71%
Δείκτης Τιμών Εναλλακτικής Αγοράς Χ.Α. % ημερ μετβλ	4,212.52 0.50%
Κεφαλαιοποίηση Δείκτη ΕΝ.Α. (€)	124,967,175.29
Ημερήσια μεταβολή (€)	621,130.96



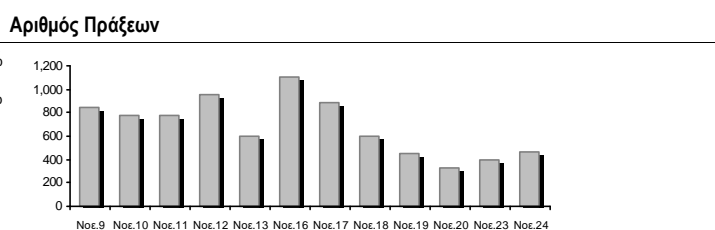
Αξία Συναλλαγών Μετοχών (€)	92,405.44
Ημερήσια μεταβολή: € %	-155,632.17 -62.75%
Μέση Αξία Συν/γών ΥiD: € % Μετβλ Μέση προηγ. Έτος	82,089.83 277.86%
Αξία Συναλλαγών Πακέτων μετοχών	0.00
Αξία Συναλλαγών Ομολόγων (χιλ. €)	5.09



Όγκος Συναλλαγών Μετοχών (τμχ)	752,867.00
Ημερήσια μεταβολή: τμχ %	-512,565.00 -40.51%
Μέσος Όγκος Συν/γών ΥiD: τμχ % Μετβλ Μέσο προηγ. Έτος	667,450.19 6684.19%
Όγκος Συναλλαγών Πακέτων μετοχών (τεμάχια)	0.00
Όγκος Συναλλαγών Ομολόγων	5,000

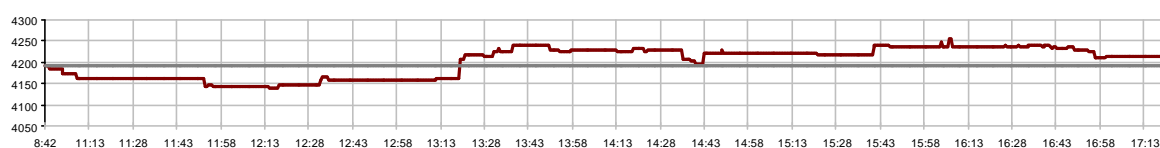


Πλήθος Πράξεων Μετοχών	467
Ημερήσια μεταβολή: πλήθος %	66 16.46%
Μέσο Πλήθος Πράξεων ΥiD: € % Μετβλ Μέσο προηγ. Έτος	179 451.60%
Πλήθος πακέτων μετοχών	0



Πλήθος συναλλαγών Ομολόγων	1
-----------------------------------	---

Ημερήσια Διακύμανση Δείκτη Τιμών Εναλλακτικής Αγοράς Χ.Α.



Δείκτης Τιμών Εναλλακτικής Αγοράς Χ.Α. την 23/11/2020

Ημερήσια Διακύμανση Δείκτη Τιμών Εναλλακτικής Αγοράς Χ.Α. την 24/11/2020

Χρηματιστηριακοί Δείκτες

Όνομασία Δείκτη	24/11/2020	23/11/2020	Δ μον.	Δ %	Κατώτερη	Ανώτερη	Κατ.έτους	Ανωτ.έτους	Ετησ. μεταβ.
Δείκτης Τιμών Εναλλακτικής Αγοράς Χ.Α.	4,212.52 #	4,191.58	20.94	0.50%	4,140.90	4,255.80	2,937.90	4,547.11	25.32% #

Αναλυτικά Στοιχεία Συναλλαγών Αγοράς Χρεογράφων

		Όλες οι Μετοχές
Σύνολα		5
	Ανοδικές / Καθοδικές / Σταθερές:	3 / 2 / 0
Κεφαλαιοποίηση (€)		132,816,775.29
Μέση Ημερήσια Αξία Συναλλαγών (€)		82,089.83
Αξία Συναλλαγών Μετοχών (€)		92,405.44
	Κύριος Πίνακας:	92,405.44
	Πίνακας Προσυμφωνημένων Συναλλαγών:	0.00
	Πίνακας Εκποιήσεων:	0.00
	Πίνακας Ειδικών Όρων:	0.00
Μέσος Ημερήσιος Όγκος Συναλλαγών		667,450
Όγκος Συναλλαγών		752,867
	Κύριος Πίνακας:	752,867
	Πίνακας Προσυμφωνημένων Συναλλαγών:	0
	Πίνακας Εκποιήσεων:	0
	Πίνακας Ειδικών Όρων:	0
Μέσο Ημερήσιο Πλήθος Πράξεων		179
Αριθμός Πράξεων		467
	Κύριος Πίνακας:	467
	Πίνακας Προσυμφωνημένων Συναλλαγών:	0
	Πίνακας Εκποιήσεων:	0
	Πίνακας Ειδικών Όρων:	0

Στοιχεία Συναλλαγών Κλάδων

Κωδικός	Κλάδοι	Ανοδικές / Καθοδικές / Σταθερές	Αριθμός Πράξεων	Όγκος Συναλλαγών	Αξία Συναλλαγών	% στη Συνολική Αξία
5020	- Βιομηχανικά Προϊόντα & Υπηρεσίες	1 / 0 / 0	7	4,200	1,728.40	1.87%
4040	- Εμπόριο	0 / 0 / 0	---	---	---	---
4520	- Προσωπική Φροντίδα, Φάρμακα & Παντοπωλεία	1 / 0 / 0	4	1,318	2,133.76	2.31%
1010	- Τεχνολογία	1 / 0 / 0	32	1,931	11,620.10	12.58%
1510	- Τηλεπικοινωνίες	0 / 1 / 0	1	100	250.00	0.27%
2010	- Υγεία	0 / 0 / 0	---	---	---	---
3020	- Χρηματοοικονομικές Υπηρεσίες	0 / 1 / 0	423	745,318	76,673.18	82.97%

Οι 10 Μετοχές με τη μεγαλύτερη Άνοδο & Πτώση

Μετοχές με τη μεγαλύτερη Θετική μεταβολή τιμής	Τιμή κλεισ.	Μεταβ.	Μετοχές με τη μεγαλύτερη Αρνητική μεταβολή τιμής	Τιμή κλεισ.	Μεταβ.
MEDITERRA (ΚΟ)	1.80	6.51% #	ΟΠΤΟΗΛΕΚΤΡΟΝΙΚΕΣ ΤΕΧΝΟΛ. (ΚΟ)	2.50	-6.02% €
PERFORMANCE TECHNOLOGIES (ΚΟ)	6.15	4.24% #	CAIRO MEZZ (ΚΟ)	0.102	-2.02% €
ΦΟΥΝΤΛΙΝΚ Α.Ε. (ΚΟ)	0.431	0.23% #			

Μετοχές με τη μεγαλύτερη Αξία Συναλλαγών	Αξία (€)	Μεταβ.	Μετοχές με το μεγαλύτερο Όγκο Συναλλαγών	Όγκος	Μεταβ.
CAIRO MEZZ (ΚΟ)	76.67	-2.02% €	CAIRO MEZZ (ΚΟ)	745,318	-2.02% €
PERFORMANCE TECHNOLOGIES (ΚΟ)	11.62	4.24% #	ΦΟΥΝΤΛΙΝΚ Α.Ε. (ΚΟ)	4,200	0.23% #
MEDITERRA (ΚΟ)	2.13	6.51% #	PERFORMANCE TECHNOLOGIES (ΚΟ)	1,931	4.24% #
ΦΟΥΝΤΛΙΝΚ Α.Ε. (ΚΟ)	1.73	0.23% #	MEDITERRA (ΚΟ)	1,318	6.51% #
ΟΠΤΟΗΛΕΚΤΡΟΝΙΚΕΣ ΤΕΧΝΟΛ. (ΚΟ)	0.25	-6.02% €	ΟΠΤΟΗΛΕΚΤΡΟΝΙΚΕΣ ΤΕΧΝΟΛ. (ΚΟ)	100	-6.02% €

Πληθ. Εισηγμ. Μετοχών	Όνομ. Αξία	Μερίσματα [1]			Ημερ. Τελευτ. Αποκοπής Δικαιώμα [2]	Σημ.	Χρεόγραφα	Τιμή κλεισίματος	% μεταβ.	Προηγ. Κλείσιμο- ημ/νία	Άνοιγμα	Κατωτ Τιμή	Άνωτ Τιμή	Τελ Τιμή	Σταθμ Τιμή	Τελευταία ζήτηση [7]	Τελευταία προσφορά [7]	Ρ/Ε μετά φ. Χρήσιμ	Όγκος	Πράξεις	Αξία Συναλλαγών	Χ.Α. Εταιρείας (€) [3,5]	Χαμηλό έτους	Υψηλό έτους	Κλάδος [4]		
		2017	2018	2019																							
309,096,827	0.100	---	---	---	29/09/2020	---	CAIRO MEZZ (ΚΟ)	0.102	-2.02 €	0.104	23/11/2020	0.106	0.101	0.106	0.102	0.103	10658@0.101	403@0.102	---	---	745,318	423	76,673.18	31,558.790.015	0.144	30205000	
23,346,786	0.100	---	---	---	12/06/2012 17/09/2019	---	ΦΟΥΝΤΛΙΝΚ Α.Ε. (ΚΟ)	0.431	0.23 #	0.430	23/11/2020	0.410	0.410	0.438	0.438	0.412	50@0.410	250@0.442	---	---	4,200	7	1,728.40	10,062.460.326	0.695	50205020	
3,333,500	0.300	---	---	0.059	13/07/2020 09/12/2008	---	ΟΠΤΟΗΛΕΚΤΡΟΝΙΚΕΣ ΤΕΧΝΟΛ. (ΚΟ)	2.50	-6.02 €	2.66	20/11/2020	2.50	2.50	2.50	2.50	2.50	180@2.48	147@2.64	30.85	2019	100	1	250.00	8,333.75	1.82	3.90	15101010
10,600,010	0.100	---	---	---	19/08/2008 07/05/2008	---	ΝΤΟΠΛΕΡ (ΚΟ)	0.478	---	0.478	23/11/2020	---	---	---	---	---	655@0.460	541@0.478	---	---	---	---	---	5,066.800.276	1.05	50204000	
3,093,252	0.360	(0.125)	(0.35)	0.1766	25/06/2020 02/06/2020	---	ALPHA TRUST (ΚΟ)	5.10	---	5.10	29/10/2020	---	---	---	---	---	150@4.60	500@5.00	---	---	---	---	---	15,775.59	4.40	6.20	30202010
1,760,000	0.600	---	---	---	11/06/2010	---	DIVERSA (ΚΟ)	4.46	---	4.46	30/10/2019	---	---	---	---	---	---	134@4.48	---	---	---	---	---	7,849.60	4.46	4.46	40401020
14,791,000	0.360	---	---	---	05/05/2010 12/05/2008	---	EUROXX (ΚΟ)	0.940	---	0.940	27/08/2020	---	---	---	---	---	---	2820@0.940	---	2019	---	---	---	13,903.540.790	1.10	30202015	
7,300,000	0.500	---	---	---	06/07/2009 28/02/2008	---	MEDITERRA (ΚΟ)	1.80	6.51 #	1.69	23/11/2020	1.61	1.61	1.80	1.80	1.62	300@1.64	1310@1.78	57.03	2019	1,318	4	2,133.76	13,140.00	1.07	2.48	45201010
3,908,990	0.300	0.0353	0.0555	0.06	21/09/2020 17/09/2008	---	PERFORMANCE TECHNOLOGIES (Κ)	6.15	4.24 #	5.90	23/11/2020	5.90	5.90	6.25	6.15	6.02	492@5.95	306@6.15	---	---	1,931	32	11,620.10	24,040.29	2.00	6.25	10101010
857,210	1.05	---	---	---	08/06/2010 12/03/2010	---	VIDAVO (ΚΟ)	3.60	---	3.60	16/11/2020	---	---	---	---	---	---	500@3.52	30.29	2019	---	---	---	3,085.96	3.42	3.98	20101025

Σημειώσεις Μετοχών

Κωδικός Κείμενο σημείωσης

- () - Προσαρμοσμένα Μέρισματα λόγω διανομής Δωρεάν μετοχών.
- * - Τελευταία προσαρμοσμένη τιμή κλεισίματος.
- [1] - Καθαρά μερίσματα.
- [2] - Στη στήλη "Ημερ. Αποκοπής τελευταίου δικαιώματος" αναφέρεται η Ημερομηνία εισαγωγής για Νέες Εταιρείες.
- [3] - Η Χρηματιστηριακή αξία αναφέρεται μόνο στο πλήθος των εισηγμένων μετοχών
- [4] - Η κωδικοποίηση των Κλάδων Οικονομικής Δραστηριότητας του Χ.Α. παρουσιάζονται στο Παράρτημα Α
- [5] - Η Χρηματιστηριακή Αξία αναφέρεται στο σύνολο των κατηγοριών μετοχών (εφόσον έχουν εισαχθεί περισσότερες της μιας κατηγορίες) και δεν αναφέρεται σε επιμέρους κατηγορίες μετοχών μιας εταιρείας.
- [6] - Ρ/Ε μεγαλύτερο του 100
- [7] - Τελευταία εικόνα του Βιβλίου Εντολών πριν το τέλος της συνεδρίασης

Στοιχεία Συναλλαγών Πακέτων

Μετοχές	Όγκος πακέτου	Τιμή πακέτου	Αξία πακέτου	Ωρα έγκρισης	Σημείωση
---------	---------------	--------------	--------------	--------------	----------

Δεν υπάρχουν Συναλλαγές Πακέτων.

Σημειώσεις πακέτων

- | | |
|---|------------------------------------|
| 2 - Πακέτο Διακανονισμού SPOT 1 ή SPOT 2 | 11 - Ενεργητικό Εταιρίας > 500 δις |
| 3 - Πακέτο με Short Selling | 12 - Προσφορά προς πώληση μέσω ΧΑ |
| 4 - Πακέτο με Buy to Close | 13 - Εκποιήσεις ΥΠΕΘΟ |
| 6 - Ταυτόχρονη Κατάρτιση | 14 - Πακέτο Αποκατάστασης |
| 7 - Σύμφωνο Επαναγοράς | 15 - Πακέτο Ειδικού Διαπραγματευτή |
| 8 - Επίτευξη Διασποράς (μη εισηγμένων) | 16 - Πακέτο Ανοικτής Πώλησης |
| 9 - Επίτευξη Διασποράς (εισηγμένων) | 18 - Πακέτο Διακανονισμού SPOT 1 |
| 10 - Με Πλειοψηφία του Ελλ. Δημοσίου (> 50 δις) | 20 - Πακέτο Μεθόδου 6-1 |

Στοιχεία Συναλλαγών Δικαιωμάτων

Ημερ. αποκοπής	Έναρξη εξάσκησης	Λήξη εξάσκησης	Λήξη διαπραγμάτευσης	Δικαιώματα	Κατωτ Τιμή	Ανωτ Τιμή	Τιμή κλεισ.	Τελευταία ζήτηση	Τελευταία προσφορ	Όγκος	Πράξεις	Αξία Συναλλαγών
----------------	------------------	----------------	----------------------	------------	------------	-----------	-------------	------------------	-------------------	-------	---------	-----------------

Δεν υπάρχουν Συναλλαγές Δικαιωμάτων.

Ομολογιακά Δάνεια Επιχειρήσεων – ΕΝ.Α.

(Μη Μετατρέψιμα)

Πλήθος Εισηγμένων Ομολογίων	Ονομαστική αξία	Τιμή έκδοσης	Σημερινό επιτόκιο	Ημερ. Λήξης	Διάρκεια (έτη)	Σημείωση	Τοκομερίδιο Κοινό	Προτιμησιακό	Μον. Διαπρ.	Ομολογιακά Δάνεια Επιχειρήσεων –	Δεδ. Τόκοι	Αποδ. Λήξη	Καπιω. Τιμή	Ανωτ. Τιμή λή κλεισ.	Προηγ. Κλείσιμο-ημέρια	Όγκος	Αξία Συναλλαγών	Τελευταία εντολή Τιμή	Αγορ./ Πώλ.	Ημερομηνία	Έλαχ. Έτους	Μεγ. Έτους		
6,700	1,000.00	1,000.00	4.30	25/07/2024	5	---	6	---	1	M.L.S. ΠΛΗΡΟΦΟΡΙΚΗ Α.Ε. (Μη Μετατρέψι	3.7028	14.1430	---	---	---	74.0000	06/05/2020	---	---	3.0100	A	24/11/2020	65.0000	92.0000
6,500	1,000.00	1,000.00	5.50	22/12/2024	7	---	6	---	1	ΔΕΛΤΑ ΤΕΧΝΙΚΗ Α.Κ.Β.Ε.Τ.Ε. (Μη Μετατρέ	23.9861	4.8530	99.5000	99.5000	99.5000	99.0000	23/11/2020	5,000	5,094.93	94.2001	A	24/11/2020	88.2101	101.0000
6,000,000	1.00	1.00	5.30	31/08/2022	5	---	13	---	1	M.L.S. ΠΛΗΡΟΦΟΡΙΚΗ Α.Ε. (Μη Μετατρέψι	0.0128	30.1440	---	---	---	65.0000	12/05/2020	---	---	36.0010	Π	24/11/2020	65.0000	79.9999
400	10,000.00	10,000.00	5.30	11/07/2021	5	---	18	---	1	M.L.S. ΠΛΗΡΟΦΟΡΙΚΗ Α.Ε. (Μη Μετατρέψι	66.2500	18.6730	---	---	---	89.9000	12/05/2020	---	---	12.3456	Π	15/05/2020	89.0000	96.8000

Σημειώσεις Εταιρικών Ομολόγων

Ο Όγκος Συναλλαγών υπολογίζεται ως (Τεμάχια) * (Ονομαστική Τιμή). Η Αξία Συναλλαγών υπολογίζεται ως (Τεμάχια) * (Ονομαστική Τιμή) * (Τιμή %) + (Δεδουλευμένοι Τόκοι).

Οι τιμές συναλλαγών των ομολόγων υπολογίζονται ως ποσοστό επί τοις εκατό (%) της ονομαστικής τους τιμής.

Όλα τα ομόλογα έχουν Ονομαστική Αξία εκπεφρασμένη σε Ευρώ (εκτός εάν σημειώνεται διαφορετικά).



ATHEX
Athens Stock Exchange

Λεωφ. Αθηνών 110 104 42 Αθήνα
110, Athinon Ave. GR 104 42 Athens
tel. (+30)210-33.66.800, fax (+30)210-33.66.101
www.athexgroup.gr