

19

Εναλλακτική Αγορά Ημερήσιο Δελτίο Συναλλακτικής Δραστηριότητας

Alternative Market
Daily Official List of Trading Activity

Τρίτη, 19 Μαρτίου, 2019

Έτος: 12 Αύξων Αριθμός Συνεδρίασης: 54



ATHEXGROUP
Athens Exchange Group

Αποποίηση Ευθύνης:

Η Ελληνικά Χρηματιστήρια - Χρηματιστήριο Αθηνών Α.Ε. Καταβάλλει κάθε δυνατή προσπάθεια ώστε να διασφαλίσει ότι οι πληροφορίες και τα λοιπά στοιχεία που εμφανίζονται στο Δελτίο

Ημερησίων Συναλλαγών της Εναλλακτικής Αγοράς (ΕΝ.Α.) είναι ορθά και πλήρη αλλά δεν έχει καμία ευθύνη για ενδεχόμενο λάθος ή παράλειψη στοιχείων και / ή ευθύνη σχετικά με την ακρίβεια, αξιοπιστία, επικαιροποίηση και πληρότητα των παραπάνω πληροφοριών και στοιχείων ή ευθύνη προερχόμενη άμεσα ή έμμεσα από την χρήση των παραπάνω πληροφοριών.

Όλα τα αναγραφόμενα στο Δελτίο Ημερησίων Συναλλαγών της Εναλλακτικής Αγοράς (ΕΝ.Α.) στοιχεία παρέχονται μόνο για τους σκοπούς της πληροφόρησης και δεν συνιστούν παροχή επενδυτικών συμβουλών ή πρόσκληση για επένδυση σε κινητές αξίες που διαπραγματεύονται στην Ελληνικά Χρηματιστήρια - Χρηματιστήριο Αθηνών Α.Ε.

Αναγνωρίζεται και συμφωνείται ότι όλα τα δικαιώματα επί των πληροφοριών που εμφανίζονται στο Δελτίο Ημερησίων Συναλλαγών της Εναλλακτικής Αγοράς (ΕΝ.Α.) θα αποτελούν κυριότητα της Εταιρείας και οποιοδήποτε άλλο δικαίωμα συμπεριλαμβανομένου του δικαιώματος πνευματικής ιδιοκτησίας, σήματος κλπ. Ανήκουν στην Ελληνικά Χρηματιστήρια - Χρηματιστήριο Αθηνών Α.Ε.

Αυστηρώς απαγορεύεται η αναπαραγωγή, αναμετάδοση, διανομή και διαβίβαση με οποιοδήποτε μέσο των στοιχείων και πληροφοριών που αναγράφονται στο Δελτίο Ημερησίων Συναλλαγών της Εναλλακτικής Αγοράς (ΕΝ.Α.), χωρίς τη συναίνεση της Ελληνικά Χρηματιστήρια - Χρηματιστήριο Αθηνών Α.Ε.

Ελληνικά Χρηματιστήρια - Χρηματιστήριο Αθηνών Α.Ε. Συμμετοχών

Λεωφόρος Αθηνών 110, 10442 Αθήνα, Τηλ: (210) 33.66.800, Fax: (210) 32.13.938

www.athexgroup.gr

Χρηματιστηριακό Κέντρο Θεσσαλονίκης

Κατούνη 16-18, Θεσ/νίκη 546 25, Τηλ: (2310) 567.667, Fax: (2310) 530.455

Συνεγγυητικό Κεφάλαιο Εξασφάλισης Επενδυτικών Υπηρεσιών

Φειδίου 14-16, Αθήνα 106 78, Τηλ: (210) 33.04.682, Fax: (210) 33.04.155

Επιτροπή Κεφαλαιαγοράς

Κολοκοτρώνη 1 & Σταδίου 1, Αθήνα 105 62, Τηλ: (210) 33.77.100, Fax: (210) 33.77.173

Πίνακας Περιεχομένων

Ενότητα 1: Στατιστικά Στοιχεία Συνεδρίασης

Στατιστικά Στοιχεία Συνεδρίασης

Χρηματιστηριακοί Δείκτες

Αναλυτικά Στοιχεία Συναλλαγών Αγοράς Χρεογράφων

Ενότητα 2: Στοιχεία Συναλλαγών Μετοχών

Στοιχεία Συναλλαγών Μετοχών

Σημειώσεις Μετοχών

Ενότητα 3: Στοιχεία Λοιπών Συναλλαγών Μετοχών

Στοιχεία Συναλλαγών Πακέτων

Στοιχεία Συναλλαγών Δικαιωμάτων

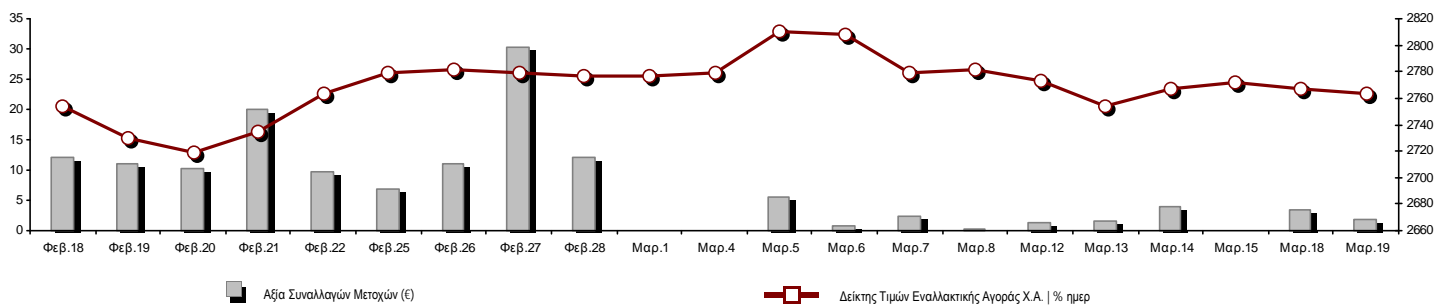
Ενότητα 4: Στοιχεία Συναλλαγών Ομολόγων

Ομολογιακά Δάνεια Επιχειρήσεων – ΕΝ.Α.

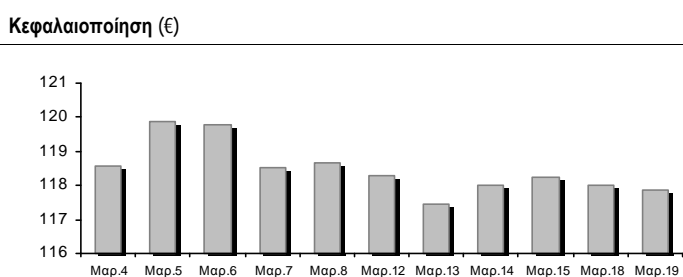
(Μη Μετατρέψιμα)

Στατιστικά Στοιχεία Συνεδρίασης

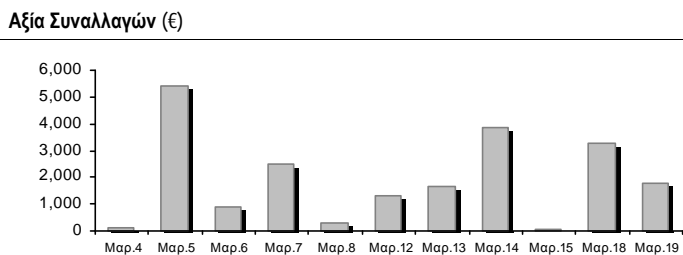
Δείκτης Τιμών ΕΝ.Α. και Αξία Συναλλαγών Μετοχών



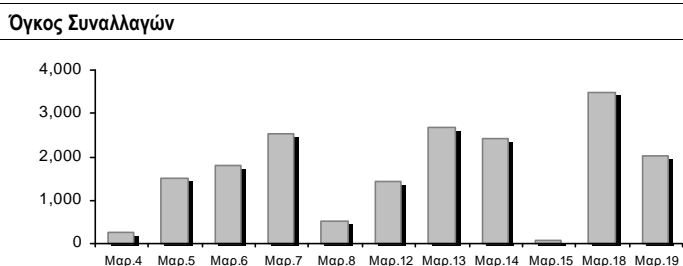
Συνολική Αξία Συναλλαγών Μετοχών (€):	1,754.63
Κεφαλαιοποίηση (€):	117,868,848.13
Ημερήσια μεταβολή: € %	-143,340.68 -0.12%
Μέση ετήσια Κεφ/ποίηση: € % Μετβλ. Μέση προηγ. Έτος	113,700,291.09 13.78%
Δείκτης Τιμών Εναλλακτικής Αγοράς Χ.Α. % ημερ μετβλ	2,763.64 -0.12%
Κεφαλαιοποίηση Δείκτη ΕΝ.Α. (€)	117,868,848.13
Ημερήσια μεταβολή (€)	-143,340.68



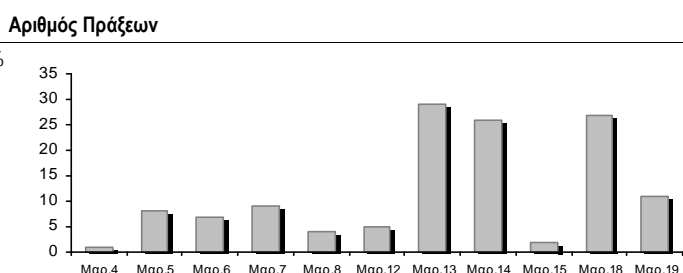
Αξία Συναλλαγών Μετοχών (€)	1,754.63
Ημερήσια μεταβολή: € %	-1,535.05 -46.66%
Μέση Αξία Συν/γών ΥΙD: € % Μετβλ Μέση προηγ. Έτος	8,307.33 14.65%
Αξία Συναλλαγών Πακέτων μετοχών	0.00
Αξία Συναλλαγών Ομολόγων (χιλ. €)	77.49



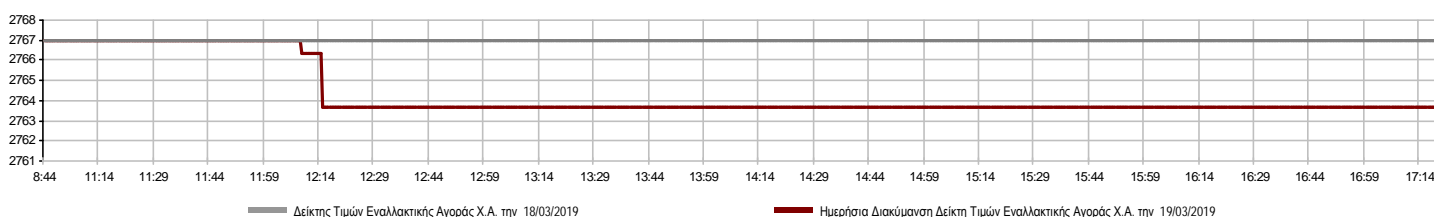
Όγκος Συναλλαγών Μετοχών (τμχ)	2,014.00
Ημερήσια μεταβολή: τμχ %	-1,462.00 -42.06%
Μέσος Όγκος Συν/γών ΥΙD: τμχ % Μετβλ Μέσο προηγ. Έτος	8,044.59 -40.58%
Όγκος Συναλλαγών Πακέτων μετοχών (τεμάχια)	0.00
Όγκος Συναλλαγών Ομολόγων	77,000



Πλήθος Πράξεων Μετοχών	11
Ημερήσια μεταβολή: πλήθος %	-16 -59.26%
Μέσο Πλήθος Πράξεων ΥΙD: € % Μετβλ Μέσο προηγ. Έτος	19 44.31%
Πλήθος πακέτων μετοχών	0
Πλήθος συναλλαγών Ομολόγων	10



Ημερήσια Διακύμανση Δείκτη Τιμών Εναλλακτικής Αγοράς Χ.Α.



Χρηματιστηριακοί Δείκτες

Όνομασία Δείκτη	19/03/2019	18/03/2019	Δ μον.	Δ %	Κατώτερη	Ανώτερη	Κατ.έτους	Ανωτ.έτους	Ετησ. μεταβ.
Δείκτης Τιμών Εναλλακτικής Αγοράς Χ.Α.	2,763.64 €	2,767.00	-3.36	-0.12%	2,763.64	2,767.00	2,486.18	2,810.92	9.86% #

Αναλυτικά Στοιχεία Συναλλαγών Αγοράς Χρεογράφων

		Όλες οι Μετοχές
Σύνολα		3
	Ανοδικές / Καθοδικές / Σταθερές:	0 / 2 / 1
Κεφαλαιοποίηση (€)		117,868,848.13
Μέση Ημερήσια Αξία Συναλλαγών (€)		8,307.33
Αξία Συναλλαγών Μετοχών (€)		1,754.63
	Κύριος Πίνακας:	1,754.63
	Πίνακας Προσυμφωνημένων Συναλλαγών:	0.00
	Πίνακας Εκποιήσεων:	0.00
	Πίνακας Ειδικών Όρων:	0.00
Μέσος Ημερήσιος Όγκος Συναλλαγών		8,045
Όγκος Συναλλαγών		2,014
	Κύριος Πίνακας:	2,014
	Πίνακας Προσυμφωνημένων Συναλλαγών:	0
	Πίνακας Εκποιήσεων:	0
	Πίνακας Ειδικών Όρων:	0
Μέσο Ημερήσιο Πλήθος Πράξεων		19
Αριθμός Πράξεων		11
	Κύριος Πίνακας:	11
	Πίνακας Προσυμφωνημένων Συναλλαγών:	0
	Πίνακας Εκποιήσεων:	0
	Πίνακας Ειδικών Όρων:	0

Στοιχεία Συναλλαγών Κλάδων

Κωδικός	Κλάδοι	Ανοδικές / Καθοδικές / Σταθερές	Αριθμός Πράξεων	Όγκος Συναλλαγών	Αξία Συναλλαγών	% στη Συνολική Αξία
2700	- Βιομηχανικά Προϊόντα & Υπηρεσίες	0 / 1 / 0	8	1,800	981.00	55.91%
5300	- Εμπόριο	0 / 0 / 0	---	---	---	---
9500	- Τεχνολογία	0 / 0 / 1	1	200	760.00	43.31%
3500	- Τρόφιμα & Ποτά	0 / 1 / 0	2	14	13.63	0.78%
8700	- Χρηματοοικονομικές Υπηρεσίες	0 / 0 / 0	---	---	---	---

Οι 10 Μετοχές με τη μεγαλύτερη Άνοδο & Πτώση

Μετοχές με τη μεγαλύτερη Θετική μεταβολή τιμής	Τιμή κλεισ.	Μεταβ.	Μετοχές με τη μεγαλύτερη Αρνητική μεταβολή τιμής	Τιμή κλεισ.	Μεταβ.
ΕΝΤΕΡΣΟΦΤ (ΚΟ)	3.80	0.00% -	ΦΟΥΝΤΛΙΝΚ Α.Ε. (ΚΟ)	0.545	-0.91% α
			ΚΡΗΤΩΝ ΑΡΤΟΣ (ΚΟ)	0.970	-0.51% α

Μετοχές με τη μεγαλύτερη Αξία Συναλλαγών	Αξία (€)	Μεταβ.	Μετοχές με το μεγαλύτερο Όγκο Συναλλαγών	Όγκος	Μεταβ.
ΦΟΥΝΤΛΙΝΚ Α.Ε. (ΚΟ)	0.98	-0.91% α	ΦΟΥΝΤΛΙΝΚ Α.Ε. (ΚΟ)	1,800	-0.91% α
ΕΝΤΕΡΣΟΦΤ (ΚΟ)	0.76	0.00% -	ΕΝΤΕΡΣΟΦΤ (ΚΟ)	200	0.00% -
ΚΡΗΤΩΝ ΑΡΤΟΣ (ΚΟ)	0.01	-0.51% α	ΚΡΗΤΩΝ ΑΡΤΟΣ (ΚΟ)	14	-0.51% α

Πληθ. Εισηγμ. Μετοχών	Ονομ. Αξία	Μερίσματα [1]			Ημερ. Τελευτ. Αποκοπής Μέρισμα [2]	Αποκοπής Δικαίωμα	Σημ.	Χρεόγραφο	Τιμή κλεισίματος	% μεταβ.	Προηγ. Κλείσιμο- ημ/νία	Άνοιγμα	Κατωτ Τιμή	Ανωτ Τιμή	Τελ. Τιμή	Σταθμ Τιμή	Τελευταία ζήτηση [7]	Τελευταία προσφορά [7]	Ρ/Ε μετά φ.	Χρήσιμ.	Όγκος	Πράξεις	Αξία Συναλλαγών	Χ.Α. Εταιρείας (€) [3,5]	Χαμηλό έτους	Υψηλό έτους	Κλάδος [4]		
		2016	2017	2018																									
23,346,786	0.300	---	---	---	12/06/2012	15/03/2018	---	ΦΟΥΝΤΛΙΝΚ Α.Ε. (ΚΟ)	0.545	-0.91	€	0.550	18/03/2019	0.545	0.545	0.545	0.545	0.545	550@0.540	350@0.570	---	---	1,800	8	981.00	12,724.00	0.460	0.575	2777
3,333,500	0.300	---	---	---	14/07/2011	09/12/2008	---	ΟΠΤΟΗΛΕΚΤΡΟΝΙΚΕΣ ΤΕΧΝΟΛ. (ΚΟ)	1.77	---	γ	1.77	20/04/2018	---	---	---	---	---	---	---	2017	---	---	---	5,900.30	1.77	1.77	9578	
4,456,000	0.300	0.13	0.13	---	19/07/2018	09/11/2016	---	ΕΝΤΕΡΣΟΦΤ (ΚΟ)	3.80	---	γ	3.80	14/03/2019	3.80	3.80	3.80	3.80	3.80	240@3.52	180@3.90	---	---	200	1	760.00	16,932.80	3.00	3.90	9537
5,321,350	0.500	---	---	---	01/04/2011	---	---	ΚΡΗΤΩΝ ΑΡΤΟΣ (ΚΟ)	0.970	-0.51	€	0.975	12/03/2019	0.975	0.970	0.975	0.970	0.974	200@0.920	895@0.970	15.84	2017	14	2	13.63	5,161.71	0.605	1.10	3577
10,600,010	0.360	---	---	---	19/08/2008	07/05/2008	---	ΝΤΟΠΛΕΡ (ΚΟ)	0.256	---	γ	0.256	13/02/2019	---	---	---	---	---	---	751@0.270	---	---	---	---	2,713.60	0.234	0.256	2757	
773,313	0.300	---	0.5	---	29/06/2018	27/03/2018	---	ALPHA TRUST (ΚΟ)	17.50	---	γ	17.50	22/01/2019	---	---	---	---	---	1@15.80	180@17.50	---	---	---	---	13,532.98	17.10	17.50	8771	
1,760,000	0.600	---	---	---	11/06/2010	---	---	DIVERSA (ΚΟ)	4.60	---	γ	4.60	02/11/2018	---	---	---	---	---	---	934@4.48	---	2017	---	---	---	8,096.00	4.60	4.60	5371
11,175,440	0.300	---	---	---	28/12/2015	18/01/2019	---	EPSILON NET (ΚΟ)	1.65	---	γ	1.65	18/03/2019	---	---	---	---	---	900@1.58	1500@1.65	---	---	---	---	18,439.48	1.15	1.88	9533	
9,784,000	0.600	---	---	---	05/05/2010	12/05/2008	---	EUROXX (ΚΟ)	1.70	---	γ	1.70	14/03/2019	---	---	---	---	---	---	108@1.86	---	2018	---	---	---	16,632.80	1.70	1.88	8777
7,300,000	0.500	---	---	---	06/07/2009	28/02/2008	---	MEDITERRA (ΚΟ)	0.765	---	γ	0.765	17/12/2018	---	---	---	---	---	---	---	27.71	2017	---	---	---	5,584.50	0.765	0.765	5337
3,908,990	0.300	---	0.0353	---	22/10/2018	17/09/2008	---	PERFORMANCE TECHNOLOGIES (Κ)	2.24	---	γ	2.24	14/09/2018	---	---	---	---	---	---	45000@2.26	---	---	---	---	---	8,756.14	2.24	2.24	9533
857,210	1.05	---	---	---	08/06/2010	12/03/2010	---	VIDAVO (ΚΟ)	3.96	---	γ	3.96	07/11/2018	---	---	---	---	---	---	200@3.96	---	2017	---	---	---	3,394.55	3.96	3.96	9533

Σημειώσεις Μετοχών

Κωδικός	Κείμενο σημείωσης
()	- Προσαρμοσμένα Μερίσματα λόγω διανομής Δωρεάν μετοχών.
*	- Τελευταία προσαρμοσμένη τιμή κλεισίματος.
[1]	- Καθαρά μερίσματα.
[2]	- Στη στήλη "Ημερ. Αποκοπής τελευταίου δικαιώματος" αναφέρεται η Ημερομηνία εισαγωγής για Νέες Εταιρείες.
[3]	- Η Χρηματιστηριακή αξία αναφέρεται μόνο στο πλήθος των εισηγμένων μετοχών
[4]	- Η κωδικοποίηση των Κλάδων Οικονομικής Δραστηριότητας του Χ.Α. παρουσιάζονται στο Παράρτημα Α
[5]	- Η Χρηματιστηριακή Αξία αναφέρεται στο σύνολο των κατηγοριών μετοχών (εφόσον έχουν εισαχθεί περισσότερες της μιας κατηγορίες) και δεν αναφέρεται σε επιμέρους κατηγορίες μετοχών μιας εταιρείας.
[6]	- Ρ/Ε μεγαλύτερο του 100
[7]	- Τελευταία εικόνα του Βιβλίου Εντολών πριν το τέλος της συνεδρίασης

Στοιχεία Συναλλαγών Πακέτων

Μετοχές	Όγκος πακέτου	Τιμή πακέτου	Αξία πακέτου	Ωρα έγκρισης	Σημείωση
---------	---------------	--------------	--------------	--------------	----------

Δεν υπάρχουν Συναλλαγές Πακέτων.

Σημειώσεις πακέτων

- | | |
|---|------------------------------------|
| 2 - Πακέτο Διακανονισμού SPOT 1 ή SPOT 2 | 11 - Ενεργητικό Εταιρίας > 500 δις |
| 3 - Πακέτο με Short Selling | 12 - Προσφορά προς πώληση μέσω ΧΑ |
| 4 - Πακέτο με Buy to Close | 13 - Εκποιήσεις ΥΠΕΘΟ |
| 6 - Ταυτόχρονη Κατάρτιση | 14 - Πακέτο Αποκατάστασης |
| 7 - Σύμφωνα Επαναγοράς | 15 - Πακέτο Ειδικού Διαπραγματευτή |
| 8 - Επίτευξη Διασποράς (μη εισηγμένων) | 16 - Πακέτο Ανοικτής Πώλησης |
| 9 - Επίτευξη Διασποράς (εισηγμένων) | 18 - Πακέτο Διακανονισμού SPOT 1 |
| 10 - Με Πλειοψηφία του Ελλ. Δημοσίου (> 50 δις) | 20 - Πακέτο Μεθόδου 6-1 |

Στοιχεία Συναλλαγών Δικαιωμάτων

Ημερ. αποκοπής	Έναρξη εξάσκησης	Λήξη εξάσκησης	Λήξη διαπραγμάτευσης	Δικαιώματα	Κατωτ Τιμή	Ανωτ Τιμή	Τιμή κλεισ.	Τελευταία ζήτηση	Τελευταία προσφορ	Όγκος	Πράξεις	Αξία Συναλλαγών
----------------	------------------	----------------	----------------------	------------	------------	-----------	-------------	------------------	-------------------	-------	---------	-----------------

Δεν υπάρχουν Συναλλαγές Δικαιωμάτων.

Ομολογιακά Δάνεια Επιχειρήσεων – ΕΝ.Α. (Μη Μετατρέψιμα)

Πλήθος Εισηγμένων Ομολογίων	Ονομαστική αξία	Τιμή έκδοσης	Σημερινό επιτόκιο	Ημερ. Λήξης	Διάρκεια (έτη)	Σημείωση	Τοκομερίδιο			Μον. Δια πρ.	Ομολογιακά Δάνεια Επιχειρήσεων – ΕΝ.Α.	Δεδ. Τόκοι	Αποδ. Λήξη	Καπιωτ Τιμή	Ανωτ Τιμή	Τιμή κλεισ.	Προηγ. Κλείσιμο-ημέρια	Όγκος	Αξία Συναλλαγών	Τελευταία εντολή			Μεγ. Έτους	
							Κοινό	Προτιμησιακό	Μον. Δια πρ.											Τιμή	Αγορ./ Πώλ.	Ημερομηνία		Έλαχ. Έτους
6,000,000	1.00	1.00	5.30	31/08/2022	5	---	7	---	1	M.L.S. ΠΛΗΡΟΦΟΡΙΚΗ Α.Ε. (Μη Μετατρέψι	0.0031	4.8930	100.0000	100.0000	100.0000	100.0000	18/03/2019	37,000	37,114.40	100.0000	A	19/03/2019	98.6912	101.5678
6,500	1,000.00	1,000.00	5.50	22/12/2024	7	---	3	---	1	ΔΕΛΤΑ ΤΕΧΝΙΚΗ Α.Κ.Β.Ε.Τ.Ε. (Μη Μετατρέ	12.8333	5.1460	---	---	---	99.9920	18/03/2019	---	---	99.9930	A	19/03/2019	99.9000	100.2500
400	10,000.00	10,000.00	5.30	11/07/2020	4	---	11	---	1	M.L.S. ΠΛΗΡΟΦΟΡΙΚΗ Α.Ε. (Μη Μετατρέψι	101.5833	4.6830	99.9000	100.0000	99.9250	100.0050	18/03/2019	40,000	40,376.33	97.0100	A	19/03/2019	98.5001	101.0000

Σημειώσεις Εταιρικών Ομολόγων

Ο Όγκος Συναλλαγών υπολογίζεται ως (Τεμάχια) * (Ονομαστική Τιμή). Η Αξία Συναλλαγών υπολογίζεται ως (Τεμάχια) * (Ονομαστική Τιμή) * (Τιμή %) + (Δεδουλευμένοι Τόκοι).

Οι τιμές συναλλαγών των ομολόγων υπολογίζονται ως ποσοστό επί τοις εκατό (%) της ονομαστικής τους τιμής.

Όλα τα ομόλογα έχουν Ονομαστική Αξία εκπεφρασμένη σε Ευρώ (εκτός εάν σημειώνεται διαφορετικά).



ATHEX
Athens Stock Exchange

Λεωφ. Αθηνών 110 104 42 Αθήνα
110, Athinon Ave. GR 104 42 Athens
tel. (+30)210-33.66.800, fax (+30)210-33.66.101
www.athexgroup.gr