

18

Εναλλακτική Αγορά Ημερήσιο Δελτίο Συναλλακτικής Δραστηριότητας

Alternative Market
Daily Official List of Trading Activity

Δευτέρα, 26 Μαρτίου, 2018

Έτος: 11 Αύξων Αριθμός Συνεδρίασης: 59



ATHEX
Athens Stock Exchange

Αποποίηση Ευθύνης:

Η Ελληνικά Χρηματιστήρια - Χρηματιστήριο Αθηνών Α.Ε. Καταβάλλει κάθε δυνατή προσπάθεια ώστε να διασφαλίσει ότι οι πληροφορίες και τα λοιπά στοιχεία που εμφανίζονται στο Δελτίο

Ημερησίων Συναλλαγών της Εναλλακτικής Αγοράς (ΕΝ.Α.) είναι ορθά και πλήρη αλλά δεν έχει καμία ευθύνη για ενδεχόμενο λάθος ή παράλειψη στοιχείων και / ή ευθύνη σχετικά με την ακρίβεια, αξιοπιστία, επικαιροποίηση και πληρότητα των παραπάνω πληροφοριών και στοιχείων ή ευθύνη προερχόμενη άμεσα ή έμμεσα από την χρήση των παραπάνω πληροφοριών.

Όλα τα αναγραφόμενα στο Δελτίο Ημερησίων Συναλλαγών της Εναλλακτικής Αγοράς (ΕΝ.Α.) στοιχεία παρέχονται μόνο για τους σκοπούς της πληροφόρησης και δεν συνιστούν παροχή επενδυτικών συμβουλών ή πρόσκληση για επένδυση σε κινητές αξίες που διαπραγματεύονται στην Ελληνικά Χρηματιστήρια - Χρηματιστήριο Αθηνών Α.Ε.

Αναγνωρίζεται και συμφωνείται ότι όλα τα δικαιώματα επί των πληροφοριών που εμφανίζονται στο Δελτίο Ημερησίων Συναλλαγών της Εναλλακτικής Αγοράς (ΕΝ.Α.) θα αποτελούν κυριότητα της Εταιρείας και οποιοδήποτε άλλο δικαίωμα συμπεριλαμβανομένου του δικαιώματος πνευματικής ιδιοκτησίας, σήματος κλπ. Ανήκουν στην Ελληνικά Χρηματιστήρια - Χρηματιστήριο Αθηνών Α.Ε.

Αυστηρώς απαγορεύεται η αναπαραγωγή, αναμετάδοση, διανομή και διαβίβαση με οποιοδήποτε μέσο των στοιχείων και πληροφοριών που αναγράφονται στο Δελτίο Ημερησίων Συναλλαγών της Εναλλακτικής Αγοράς (ΕΝ.Α.), χωρίς τη συναίνεση της Ελληνικά Χρηματιστήρια - Χρηματιστήριο Αθηνών Α.Ε.

Ελληνικά Χρηματιστήρια - Χρηματιστήριο Αθηνών Α.Ε. Συμμετοχών

Λεωφόρος Αθηνών 110, 10442 Αθήνα, Τηλ: (210) 33.66.800, Fax: (210) 32.13.938

www.athexgroup.gr

Χρηματιστηριακό Κέντρο Θεσσαλονίκης

Κατούνη 16-18, Θεσ/νίκη 546 25, Τηλ: (2310) 567.667, Fax: (2310) 530.455

Συνεγγυητικό Κεφάλαιο Εξασφάλισης Επενδυτικών Υπηρεσιών

Φειδίου 14-16, Αθήνα 106 78, Τηλ: (210) 33.04.682, Fax: (210) 33.04.155

Επιτροπή Κεφαλαιαγοράς

Κολοκοτρώνη 1 & Σταδίου 1, Αθήνα 105 62, Τηλ: (210) 33.77.100, Fax: (210) 33.77.173

Πίνακας Περιεχομένων

Ενότητα 1: Στατιστικά Στοιχεία Συνεδρίασης

Στατιστικά Στοιχεία Συνεδρίασης
Χρηματιστηριακοί Δείκτες
Αναλυτικά Στοιχεία Συναλλαγών Αγοράς Χρεογράφων

Ενότητα 2: Στοιχεία Συναλλαγών Μετοχών

Στοιχεία Συναλλαγών Μετοχών
Σημειώσεις Μετοχών

Ενότητα 3: Στοιχεία Λοιπών Συναλλαγών Μετοχών

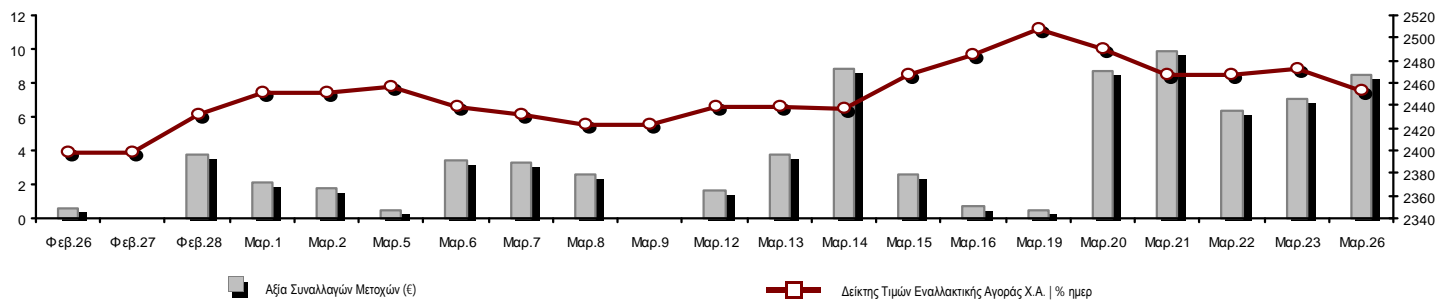
Στοιχεία Συναλλαγών Πακέτων
Στοιχεία Συναλλαγών Δικαιωμάτων

Ενότητα 4: Στοιχεία Συναλλαγών Ομολόγων

Ομολογιακά Δάνεια Επιχειρήσεων – ΕΝ.Α. (Μη Μετατρέψιμα)

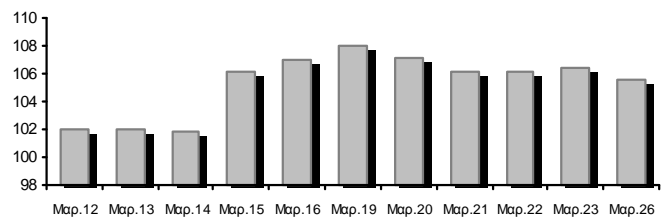
Στατιστικά Στοιχεία Συνεδρίασης

Δείκτης Τιμών ΕΝ.Α. και Αξία Συναλλαγών Μετοχών



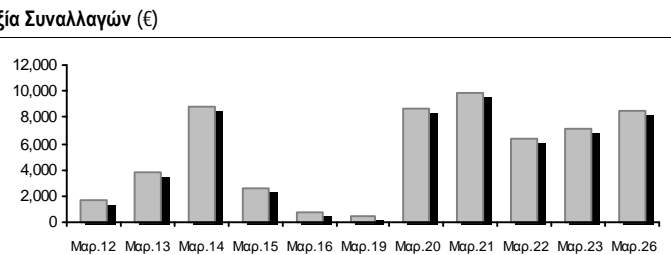
Συνολική Αξία Συναλλαγών Μετοχών (€):	8,440.56	Κεφαλαιοποίηση (€)
--	----------	---------------------------

Κεφαλαιοποίηση (€):	105,601,133.41
Ημερήσια μεταβολή: € %	-817,137.51 -0.77%
Μέση ετήσια Κεφ/ποίηση: € % Μετβλ. Μέση προηγ. Έτος	101,119,691.50 4.10%
Δείκτης Τιμών Εναλλακτικής Αγοράς Χ.Α. % ημερ μετβλ	2,453.14 -0.77%
Κεφαλαιοποίηση Δείκτη ΕΝ.Α. (€)	105,601,133.41
Ημερήσια μεταβολή (€)	-817,137.51



Αξία Συναλλαγών Μετοχών (€)	8,440.56	Αξία Συναλλαγών (€)
------------------------------------	----------	----------------------------

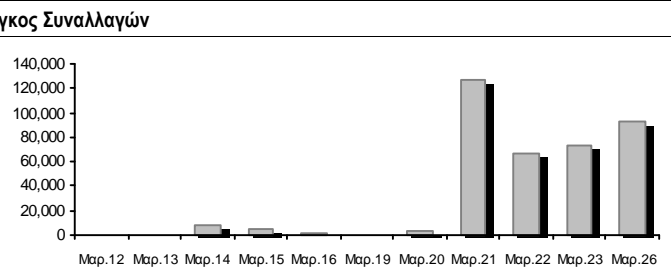
Ημερήσια μεταβολή: € %	1,352.98 19.09%
Μέση Αξία Συν/γων ΥΙD: € % Μετβλ Μέση προηγ. Έτος	14,134.43 150.43%
Αξία Συναλλαγών Πακέτων μετοχών	0.00



Αξία Συναλλαγών Ομολόγων (χιλ. €)	79.78
--	-------

Όγκος Συναλλαγών Μετοχών (τμχ)	93,380.00	Όγκος Συναλλαγών
---------------------------------------	-----------	-------------------------

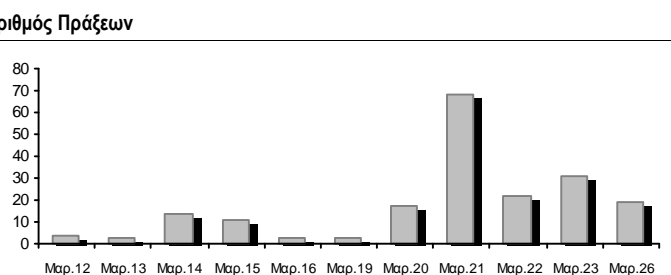
Ημερήσια μεταβολή: τμχ %	19,552.00 26.48%
Μέσος Όγκος Συν/γων ΥΙD: τμχ % Μετβλ Μέσο προηγ. Έτος	9,704.88 -34.58%
Όγκος Συναλλαγών Πακέτων μετοχών (τεμάχια)	0.00



Όγκος Συναλλαγών Ομολόγων	79,000
----------------------------------	--------

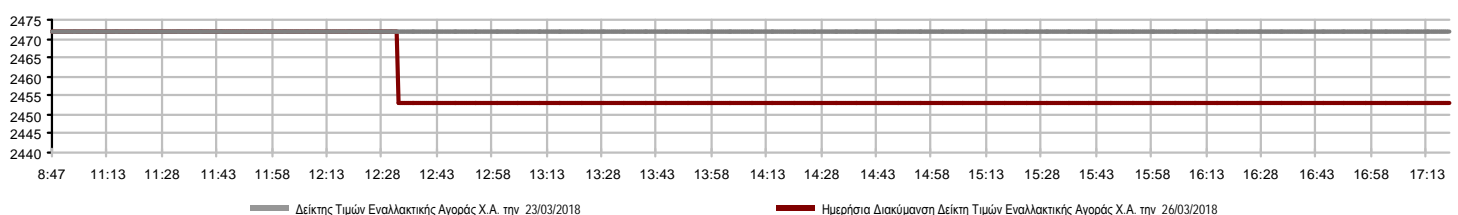
Πλήθος Πράξεων Μετοχών	19	Αριθμός Πράξεων
-------------------------------	----	------------------------

Ημερήσια μεταβολή: πλήθος %	-12 -38.71%
Μέσο Πλήθος Πράξεων ΥΙD: € % Μετβλ Μέσο προηγ. Έτος	7 62.82%
Πλήθος πακέτων μετοχών	0



Πλήθος συναλλαγών Ομολόγων	12
-----------------------------------	----

Ημερήσια Διακύμανση Δείκτη Τιμών Εναλλακτικής Αγοράς Χ.Α.



Χρηματιστηριακοί Δείκτες

Όνομασία Δείκτη	26/03/2018	23/03/2018	Δ μον.	Δ %	Κατώτερη	Ανώτερη	Κατ.έτους	Ανωτ.έτους	Ετησ. μεταβ.
Δείκτης Τιμών Εναλλακτικής Αγοράς Χ.Α.	2,453.14	2,472.12	-18.98	-0.77%	2,453.14	2,472.12	2,313.59	2,520.46	1.86% #

Αναλυτικά Στοιχεία Συναλλαγών Αγοράς Χρεογράφων

		Όλες οι Μετοχές
Σύνολα		1
	Ανοδικές / Καθοδικές / Σταθερές:	0 / 1 / 0
Κεφαλαιοποίηση (€)		105,601,133.41
Μέση Ημερήσια Αξία Συναλλαγών (€)		14,134.43
Αξία Συναλλαγών Μετοχών (€)		8,440.56
	Κύριος Πίνακας:	8,440.56
	Πίνακας Προσυμφωνημένων Συναλλαγών:	0.00
	Πίνακας Εκποιήσεων:	0.00
	Πίνακας Ειδικών Όρων:	0.00
Μέσος Ημερήσιος Όγκος Συναλλαγών		9,705
Όγκος Συναλλαγών		93,380
	Κύριος Πίνακας:	93,380
	Πίνακας Προσυμφωνημένων Συναλλαγών:	0
	Πίνακας Εκποιήσεων:	0
	Πίνακας Ειδικών Όρων:	0
Μέσο Ημερήσιο Πλήθος Πράξεων		7
Αριθμός Πράξεων		19
	Κύριος Πίνακας:	19
	Πίνακας Προσυμφωνημένων Συναλλαγών:	0
	Πίνακας Εκποιήσεων:	0
	Πίνακας Ειδικών Όρων:	0

Στοιχεία Συναλλαγών Κλάδων

Κωδικός	Κλάδοι	Ανοδικές / Καθοδικές / Σταθερές	Αριθμός Πράξεων	Όγκος Συναλλαγών	Αξία Συναλλαγών	% στη Συνολική Αξία
2700	- Βιομηχανικά Προϊόντα & Υπηρεσίες	0 / 1 / 0	1	500	255.00	100.00%
5300	- Εμπόριο	0 / 0 / 0	---	---	---	---
9500	- Τεχνολογία	0 / 0 / 0	---	---	---	---
3500	- Τρόφιμα & Ποτά	0 / 0 / 0	---	---	---	---
8700	- Χρηματοοικονομικές Υπηρεσίες	0 / 0 / 0	---	---	---	---

Οι 10 Μετοχές με τη μεγαλύτερη Άνοδο & Πτώση

			Μετοχές με τη μεγαλύτερη Αρνητική μεταβολή τιμής	Τιμή κλεισ.	Μεταβ.
			ΦΟΥΝΤΛΙΝΚ Α.Ε. (ΚΟ)	0.510	-6.42% α
Μετοχές με τη μεγαλύτερη Αξία Συναλλαγών	Αξία (€)	Μεταβ.	Μετοχές με το μεγαλύτερο Όγκο Συναλλαγών	Όγκος	Μεταβ.
ΦΟΥΝΤΛΙΝΚ Α.Ε. (ΚΟ)	0.26	-6.42% α	ΦΟΥΝΤΛΙΝΚ Α.Ε. (ΚΟ)	500	-6.42% α

Πληθ. Εισηγμ. Μετοχών	Ονομ. Αξία	Μερίσματα [1]			Ημερ. Τελευτ. Αποκοπής Δικαίωμα [2]	Σημ. Χρεόγραφο	Τιμή κλεισίματος	% μεταβ.	Προηγ. Κλείσιμο- ημ/νία	Άνοιγμα	Κατωτ Τιμή	Ανωτ Τιμή	Τελ. Τιμή	Σταθμ Τιμή	Τελευταία ζήτηση [7]	Τελευταία προσφορά [7]	Ρ/Ε μετά φ.	Χρήση	Όγκος	Πράξεις	Αξία Συναλλαγών	Χ.Α. Εταιρείας (€) [3,5]	Χαμηλό έτους	Υψηλό έτους	Κλάδος [4]		
		2015	2016	2017																							
13,341,021	0.300	---	---	---	12/06/2012 15/03/2018	ΦΟΥΝΤΛΙΝΚ Α.Ε. (ΚΟ)	0.510	-6.42	€ 0.545	21/03/2018	0.510	0.510	0.510	0.510	0.510	50@0.500	50@0.580	---	---	500	1	255.00	6,803.92	0.415	0.659	2777	
3,333,500	0.300	---	---	---	14/07/2011 09/12/2008	ΟΠΤΟΗΛΕΚΤΡΟΝΙΚΕΣ ΤΕΧΝΟΛ. (ΚΟ)	1.77	---	1.77	27/12/2017	---	---	---	---	---	---	---	-(6)-	2016	---	---	---	5,900.30	1.77	1.77	9578	
4,456,000	0.300	0.1	0.13	---	20/07/2017 09/11/2016	ΕΝΤΕΡΣΟΦΤ (ΚΟ)	3.36	---	3.36	20/03/2018	---	---	---	---	---	1000@3.10	1000@3.50	---	---	---	---	---	14,972.16	2.50	3.82	9537	
5,321,350	0.500	---	---	---	01/04/2011	ΚΡΗΤΩΝ ΑΡΤΟΣ (ΚΟ)	0.800	---	0.800	23/03/2018	---	---	---	---	---	225@0.760	280@0.810	---	2016	---	---	---	4,257.08	0.590	0.880	3577	
10,600,010	0.360	---	---	---	19/08/2008 07/05/2008	ΝΤΟΠΛΕΡ (ΚΟ)	0.535	---	0.535	01/03/2018	---	---	---	---	---	---	435@0.535	---	---	---	---	---	5,671.01	0.535	0.710	2757	
773,313	1.00	(0.6)	---	---	21/06/2016 03/01/2017	ALPHA TRUST (ΚΟ)	15.00	---	15.00	20/03/2018	---	---	---	---	---	---	137@14.90	---	---	---	---	---	11,599.70	12.50	15.00	8771	
1,760,000	0.600	---	---	---	11/06/2010	DIVERSA (ΚΟ)	2.30	---	2.29	09/11/2017	---	---	---	---	---	---	1990@2.30	---	2017	---	---	---	4,048.00	2.30	2.30	5371	
5,587,720	0.300	---	---	---	28/12/2015 21/09/2016	EPSILON NET (ΚΟ)	1.47	---	1.47	21/03/2018	---	---	---	---	---	---	1000@1.40	---	---	---	---	---	8,213.95	1.42	1.60	9533	
9,784,000	0.600	---	---	---	05/05/2010 12/05/2008	EUROXX (ΚΟ)	2.06	---	2.06	14/10/2016	---	---	---	---	---	---	3258@2.04	---	-(6)-	2017	---	---	---	20,155.04	2.06	2.06	8777
7,300,000	0.500	---	---	---	06/07/2009 28/02/2008	MEDITERRA (ΚΟ)	0.900	---	0.900	29/12/2017	---	---	---	---	---	---	---	51.31	2016	---	---	---	6,570.00	0.900	0.900	5337	
3,908,990	0.300	---	---	---	17/09/2008	PERFORMANCE TECHNOLOGIES (Κ)	2.28	---	2.27	26/01/2017	---	---	---	---	---	---	---	---	---	---	---	---	8,912.50	2.28	2.28	9533	
857,210	1.05	---	---	---	08/06/2010 12/03/2010	VIDAVO (ΚΟ)	3.96	---	3.95	30/11/2017	---	---	---	---	---	---	200@3.96	38.59	2016	---	---	---	3,394.55	3.96	3.96	9533	

Σημειώσεις Μετοχών

Κωδικός	Κείμενο σημείωσης
()	- Προσαρμοσμένα Μερίσματα λόγω διανομής Δωρεάν μετοχών.
*	- Τελευταία προσαρμοσμένη τιμή κλεισίματος.
[1]	- Καθαρά μερίσματα.
[2]	- Στη στήλη "Ημερ. Αποκοπής τελευταίου δικαιώματος" αναφέρεται η Ημερομηνία εισαγωγής για Νέες Εταιρείες.
[3]	- Η Χρηματιστηριακή αξία αναφέρεται μόνο στο πλήθος των εισηγμένων μετοχών
[4]	- Η κωδικοποίηση των Κλάδων Οικονομικής Δραστηριότητας του Χ.Α. παρουσιάζονται στο Παράρτημα Α
[5]	- Η Χρηματιστηριακή Αξία αναφέρεται στο σύνολο των κατηγοριών μετοχών (εφόσον έχουν εισαχθεί περισσότερες της μιας κατηγορίες) και δεν αναφέρεται σε επιμέρους κατηγορίες μετοχών μιας εταιρείας.
[6]	- Ρ/Ε μεγαλύτερο του 100
[7]	- Τελευταία εικόνα του Βιβλίου Εντολών πριν το τέλος της συνεδρίασης

Στοιχεία Συναλλαγών Πακέτων

Μετοχές	Όγκος πακέτου	Τιμή πακέτου	Αξία πακέτου	Ωρα έγκρισης	Σημείωση
---------	---------------	--------------	--------------	--------------	----------

Δεν υπάρχουν Συναλλαγές Πακέτων.

Σημειώσεις πακέτων

- | | |
|---|------------------------------------|
| 2 - Πακέτο Διακανονισμού SPOT 1 ή SPOT 2 | 11 - Ενεργητικό Εταιρίας > 500 δις |
| 3 - Πακέτο με Short Selling | 12 - Προσφορά προς πώληση μέσω ΧΑ |
| 4 - Πακέτο με Buy to Close | 13 - Εκποιήσεις ΥΠΕΘΟ |
| 6 - Ταυτόχρονη Κατάρτιση | 14 - Πακέτο Αποκατάστασης |
| 7 - Σύμφωνο Επαναγοράς | 15 - Πακέτο Ειδικού Διαπραγματευτή |
| 8 - Επίτευξη Διασποράς (μη εισηγμένων) | 16 - Πακέτο Ανοικτής Πώλησης |
| 9 - Επίτευξη Διασποράς (εισηγμένων) | 18 - Πακέτο Διακανονισμού SPOT 1 |
| 10 - Με Πλειοψηφία του Ελλ. Δημοσίου (> 50 δις) | 20 - Πακέτο Μεθόδου 6-1 |

Στοιχεία Συναλλαγών Δικαιωμάτων

Ημερ. αποκοπής	Έναρξη εξάσκησης	Λήξη εξάσκησης	Λήξη διαπραγμάτευσης	Δικαιώματα	Κατωτ Τιμή	Ανωτ Τιμή	Τιμή κλεισ.	Τελευταία ζήτηση	Τελευταία προσφορ	Όγκος	Πράξεις	Αξία Συναλλαγών
15/03/2018	20/03/2018	05/04/2018	29/03/2018	ΦΟΥΝΤΛΙΝΚ Α.Ε.Β.Ε. ΤΡΟΦ., ΑΝΤΙΠΡ. & ΔΙΑΝΟ	0.087	0.089	0.089	---	---	92,880	18	8,185.56

Ομολογιακά Δάνεια Επιχειρήσεων – ΕΝ.Α. (Μη Μετατρέψιμα)

Πλήθος Εισηγμένων Ομολογίων	Ονομαστική αξία	Τιμή έκδοσης	Σημερινό επιτόκιο	Ημερ. Λήξης	Διάρκεια (έτη)	Σημείωση	Τοκομερίδιο Κοινό	Μον. Δια Πρ. Προτιμησιακό	Ομολογιακά Δάνεια Επιχειρήσεων – ΕΝ.Α.	Δεδ. Τόκοι	Αποδ. Λήξη	Καπιτ. Τιμή	Ανωτ. Τιμή	Τιμή κλεισ.	Προηγ. Κλείσιμο-ημέρια	Όγκος	Αξία Συναλλαγών	Τελευταία εντολή Τιμή	Αγορ./ Πώλ.	Ημερομηνία	Έλαχ. Έτους	Μεγ. Έτους		
6,500	1,000.00	1,000.00	5.50	22/12/2024	7	---	1	---	1	ΔΕΛΤΑ ΤΕΧΝΙΚΗ Α.Κ.Β.Ε.Τ.Ε. (Μη Μετατρέψιμα)	14.6667	5.3430	100.4000	100.4000	100.4000	22/03/2018	5,000	5,093.33	97.0111	A	26/03/2018	100.0000	101.1000	
6,000,000	1.00	1.00	5.30	31/08/2022	5	---	3	---	1	M.L.S. ΠΛΗΡΟΦΟΡΙΚΗ Α.Ε. (Μη Μετατρέψιμα)	0.0041	4.9850	100.6000	100.6000	100.6000	99.6470	23/03/2018	54,000	54,546.59	97.6000	A	26/03/2018	99.5500	101.7000
400	10,000.00	10,000.00	5.30	11/07/2020	4	---	7	---	1	M.L.S. ΠΛΗΡΟΦΟΡΙΚΗ Α.Ε. (Μη Μετατρέψιμα)	111.8889	5.0420	99.5000	99.6500	99.5750	99.6000	23/03/2018	20,000	20,138.78	92.0000	A	26/03/2018	98.7725	102.9999

Σημειώσεις Εταιρικών Ομολόγων

Ο Όγκος Συναλλαγών υπολογίζεται ως (Τεμάχια) * (Ονομαστική Τιμή). Η Αξία Συναλλαγών υπολογίζεται ως (Τεμάχια) * (Ονομαστική Τιμή) * (Τιμή %) + (Δεδουλευμένοι Τόκοι).

Οι τιμές συναλλαγών των ομολόγων υπολογίζονται ως ποσοστό επί τοις εκατό (%) της ονομαστικής τους τιμής.

Όλα τα ομόλογα έχουν Ονομαστική Αξία εκπεφρασμένη σε Ευρώ (εκτός εάν σημειώνεται διαφορετικά).



ATHEX
Athens Stock Exchange

Λεωφ. Αθηνών 110 104 42 Αθήνα
110, Athinon Ave. GR 104 42 Athens
tel. (+30)210-33.66.800, fax (+30)210-33.66.101
www.athexgroup.gr