

Αγορά Χρεογράφων
Μηνιαίο Στατιστικό Δελτίο
ΑΧΙΑ numbers
Μάρτιος

17



ATHEXGROUP
Όμιλος Χρηματιστηρίου Αθηνών

ΔΗΛΩΣΗ

Ο Όμιλος Χρηματιστηρίου Αθηνών (ATHEXGROUP) έχει καταβάλλει κάθε δυνατή προσπάθεια, ώστε να διασφαλίσει ότι οι πληροφορίες και τα στοιχεία της παρούσας έκδοσης είναι ορθά και επικαιροποιημένα.

Το σύνολο της πληροφορίας, που περιλαμβάνεται στο παρόν, είναι γενικού χαρακτήρα και δεν αποτελεί επενδυτική, νομική ή άλλου είδους συμβουλή.

Η επεξεργασία των στοιχείων έγινε στο πλαίσιο των διατάξεων του Ν. 2396/96 περί απορρήτου των καταχωρήσεων στο Σύστημα Αϋλων Τίτλων και του Ν. 2472/1997 περί προστασίας από επεξεργασία δεδομένων προσωπικού χαρακτήρα.

Το παρόν αποτελεί ιδιοκτησία της ATHEXGROUP και προστατεύεται από τις διατάξεις περί Πνευματικής Ιδιοκτησίας.

Απαγορεύεται η με οποιοδήποτε τρόπο ή μέσο αναπαραγωγή, αναδημοσίευση, τροποποίηση, αντιγραφή, πώληση, μετάδοση ή διανομή του συνόλου ή μέρους του παρόντος, χωρίς αναφορά στην πηγή. (Πηγή: Μηνιαίο Στατιστικό Δελτίο AxiaNumbers, Μάρτιος 2017)

Απαγορεύεται η εμπορική εκμετάλλευση των στοιχείων από τρίτους.

Η ATHEXGROUP δεν φέρει καμία ευθύνη για τυχόν αλλοίωση των στοιχείων όταν αυτά χρησιμοποιούνται από τρίτους.

Διευκρινίσεις και πληροφορίες:

Τμήμα Ανάλυσης Αγορών

Διεύθυνση Στρατηγικής Επικοινωνίας & Ανάλυσης Αγορών

Τηλ. Επικοινωνίας: 210-3366800

e-mail: Information-Services-Dpt@athexgroup.gr

Στατιστική επεξεργασία:

Τμήμα Ανάλυσης Αγορών

Διεύθυνση Στρατηγικής Επικοινωνίας & Ανάλυσης Αγορών

Μετάφραση - Επιμέλεια εντύπου:

Τμήμα Ανάλυσης Αγορών

Διεύθυνση Στρατηγικής Επικοινωνίας & Ανάλυσης Αγορών

ΣΗΜΕΙΩΣΕΙΣ ΕΚΔΟΣΗΣ

Μορφή:

Το **Μηνιαίο Στατιστικό Δελτίο** είναι διαθέσιμο μέσω των ιστοσελίδων της ATHEXGROUP <http://www.athexgroup.gr/el/web/guest/info-markets-activity-publications-axianumbers-sec> στο μενού Ενημέρωση / Εκδόσεις / Axianumbers και με την μορφή pdf. Αντιγραφή των στοιχείων σε άλλα κείμενα μπορεί να γίνει με την χρήση του εργαλείου Text Selection του Acrobat Reader με την προϋπόθεση της αναφοράς στην Πηγή: *Μηνιαίο Στατιστικό Δελτίο AxiaNumbers, Μάρτιος 2017.*

ΠΕΡΙΕΧΟΜΕΝΑ

1	ΚΙΝΗΤΙΚΟΤΗΤΑ ΕΠΕΝΔΥΤΩΝ	4
1.1	Νέες Μερίδες Επενδυτών - Ανάλυση Μαρτίου 2017	4
1.2	Στατιστικά Μεριδών	4
1.3	Μηνιαία Κινητικότητα Ενεργών Μεριδών.....	5
1.3.1	Ανάλυση Συναλλαγών βάσει Κατηγορίας Επενδυτών για το σύνολο των Μετοχών	6
1.3.2	Ανάλυση Συναλλαγών βάσει Κατηγορίας Επενδυτών για την Κατηγορία Αξιών Κύριας Αγοράς.....	7
1.3.3	Ανάλυση Συναλλαγών βάσει Κατηγορίας Επενδυτών για τον Δείκτη FTSE / Athex Large Cap	8
1.3.4	Ανάλυση Συναλλαγών βάσει Κατηγορίας Επενδυτών για τον Δείκτη FTSE / Athex Mid Cap.....	9
1.3.5	Ανάλυση Συναλλαγών βάσει Κατηγορίας Επενδυτών για τον Δείκτη FTSE / Athex Mid-Small Cap Θεμελιωδών Μεγεθών.....	10
1.3.6	Ανάλυση Συναλλαγών βάσει Κατηγορίας Επενδυτών για τον Δείκτη FTSE / Athex Δείκτης Αγοράς.....	11
1.3.7	Ανάλυση Συναλλαγών βάσει Κατηγορίας Επενδυτών για τον Δείκτη FTSE / Athex Διεθνούς Δραστηριοποίησης Plus	12
1.3.8	Ανάλυση Συναλλαγών βάσει Κατηγορίας Επενδυτών για τον Δείκτη Τιμών Μεσαίας & Μικρής Κεφαλαιοποίησης	13
1.3.9	Ανάλυση Συναλλαγών βάσει Γεωγραφικής Κατανομής στην Ελληνική Επικράτεια	14
1.3.10	Ανάλυση Συναλλαγών βάσει Γεωγραφικής Κατανομής Λοιπών Επενδυτών (αταξινόμητοι).....	14
1.3.11	Ανάλυση Συναλλαγών βάσει Γεωγραφικής Κατανομής Αλλοδαπών Επενδυτών	15
2	ΣΥΜΜΕΤΟΧΗ ΕΠΕΝΔΥΤΩΝ	16
2.1	Συμμετοχή Επενδυτών σε Μετοχές – Στοιχεία Μηνός Μαρτίου 2017.....	16
2.1.1	Συμμετοχή Επενδυτών στο Σύνολο Εισηγμένων και τις Βασικές Κατηγορίες Αγοράς Αξιών.....	16
2.1.3	Συμμετοχή Επενδυτών σε Μετοχές που συνθέτουν τους υπόλοιπους Δείκτες FTSE / Athex	18
2.1.5	Κατανομή Αξίας Χαρτοφυλακίων σε Δείκτες και Κατηγορίες Μετοχών	20
2.1.6	Συμμετοχή Επενδυτών στην Κεφαλαιοποίηση του Χ.Α. – Ιστορικά	21
2.1.7	Συμμετοχή Επενδυτών στην Κεφαλαιοποίηση του Χ.Α. – Συγκριτικά Γραφήματα	27
2.2	Γεωγραφική Κατανομή Επενδυτών στην Ελληνική Επικράτεια	28
2.2.1	Γεωγραφική Κατανομή Λοιπών Επενδυτών (αταξινόμητοι).....	28
2.3	Γεωγραφική Κατανομή Αλλοδαπών Επενδυτών	29
2.4	Συμμετοχή Επενδυτών σε Ομόλογα Ελληνικού Δημοσίου / Εταιρικά Ομόλογα – Στοιχεία Μαρτίου 2017	30
3	ΛΟΙΠΕΣ ΚΑΤΑΝΟΜΕΣ	31
3.1	Κατανομή Επενδυτών Βάσει του Αριθμού των Χειριστών τους.....	31
3.2	Κατανομή Επενδυτών Βάσει του Αριθμού των Μετοχών που συνθέτουν το Χαρτοφυλάκιο τους.....	31
3.3	Κατανομή Επενδυτών Βάσει Κλίμακας Αποτιμώμενης Αξίας των Μετοχών που συνθέτουν το Χαρτοφυλάκιο τους.....	31
4	ΔΙΑΚΑΝΟΝΙΣΜΟΣ ΧΡΗΜΑΤΙΣΤΗΡΙΑΚΩΝ ΣΥΝΑΛΛΑΓΩΝ	32
	ΠΑΡΑΡΤΗΜΑ 1 ΣΗΜΕΙΩΣΕΙΣ – ΕΠΕΞΗΓΗΣΕΙΣ	33

1 Κινητικότητα Επενδυτών

1.1 Νέες Μερίδες Επενδυτών - Ανάλυση Μαρτίου 2017

Κατηγορίες Επενδυτών	Νέες Μερίδες Επενδυτών	
	Έλληνες επενδυτές	Ξένοι επενδυτές
Φυσικά Πρόσωπα	2.302	29
Νομικά Πρόσωπα	58	154
Σύνολο ανά ΧΚΕ	2.360	183
Γενικό Σύνολο	2.543	

ΧΚΕ: Χώρα Καταστατικής Έδρας

1.2 Στατιστικά Μερίδων

	Νέες Μερίδες Επενδυτών													
	2004	2005	2006	2007	2008	2009	2010	2011	2012	2013	2014	2015	2016	2017
Ιανουάριος	4.427	3.661	3.223	4.013	3.052	4.101	2.861	3.497	1.925	1.607	1.338	1.659	708	584
Φεβρουάριος	18.352	1.459	2.564	2.297	2.522	4.018	5.027	3.071	2.248	1.571	1.054	2.313	978	543
Μάρτιος	1.861	1.526	3.229	3.685	1.858	4.450	3.062	2.415	3.251	1.378	1.121	1.399	759	2.543
Απρίλιος	2.372	3.836	3.260	2.974	2.304	3.542	5.646	1.881	1.232	2.537	3.374	1.130	502	
Μάιος	1.961	1.108	9.892	2.122	2.073	3.644	3.043	2.371	1.825	5.238	1.308	1.137	636	
Ιούνιος	1.322	1.873	14.662	9.153	1.710	3.231	2.373	2.296	2.521	5.891	969	1.485	648	
Ιούλιος	1.784	7.146	5.027	3.605	2.621	3.144	3.393	1.764	1.245	1.422	1.027	289	626	
Αύγουστος	1.066	2.362	2.208	3.331	1.488	2.348	1.467	2.467	1.038	938	888	979	431	
Σεπτέμβριος	1.611	1.511	2.869	1.939	1.873	2.599	3.460	2.423	1.416	1.070	1.159	804	487	
Οκτώβριος	5.230	2.623	4.709	3.031	6.505	2.932	3.697	2.318	1.892	1.314	980	677	489	
Νοέμβριος	1.473	1.600	2.982	2.847	6.465	2.674	2.810	2.456	1.546	1.206	941	3.112	529	
Δεκέμβριος	1.409	2.107	2.042	2.221	3.022	2.922	1.872	1.442	1.045	1.195	1.075	3.524	548	
Ετήσια Σύνολα	42.868	30.812	56.667	41.218	35.493	39.605	38.711	28.401	21.184	25.367	15.234	18.508	7.341	3.670
Γενικό Σύνολο	2.725.718													

	Απενεργοποιήσεις Μερίδων Επενδυτών													
	2004	2005	2006	2007	2008	2009	2010	2011	2012	2013	2014	2015	2016	2017
Ιανουάριος	135	244	725	630	269	301	237	375	113	164	136	163	400	199
Φεβρουάριος	473	332	838	272	238	452	95	159	146	146	97	130	257	152
Μάρτιος	221	1.447	841	559	288	203	212	214	107	210	237	148	356	200
Απρίλιος	323	574	510	207	296	298	168	350.093	163	157	98	135	260	
Μάιος	503	431	748	260	140	268	65	5.722	87	133	118	119	201	
Ιούνιος	424	650	1.334	205	316	194	237	176	112	180	228	159	281	
Ιούλιος	188	334	2.098	279	303	257	186	68	126	191	141	122	191	
Αύγουστος	356	380	88.775	464	205	258	103	104	160	85	86	233	239	
Σεπτέμβριος	291	389	147.995	226	178	122	69	266	254	205	115.265	4.535	313.961	
Οκτώβριος	211	365	87.071	278	253	84	118	96	121	23.246	151	222	243	
Νοέμβριος	289	668	237	296	135	78	239	392	103	154	116	155	388	
Δεκέμβριος	329	812	194	253	259	364	231	131	52	154	224	224	189	
Ετήσια Σύνολα	3.743	6.626	331.366	3.929	2.880	2.879	1.960	357.796	1.544	25.025	116.897	6.345	316.966	551
Γενικό Σύνολο	1.240.907													

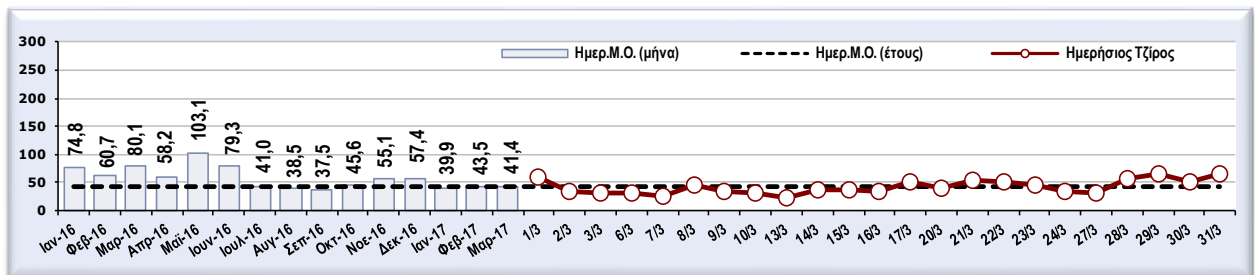
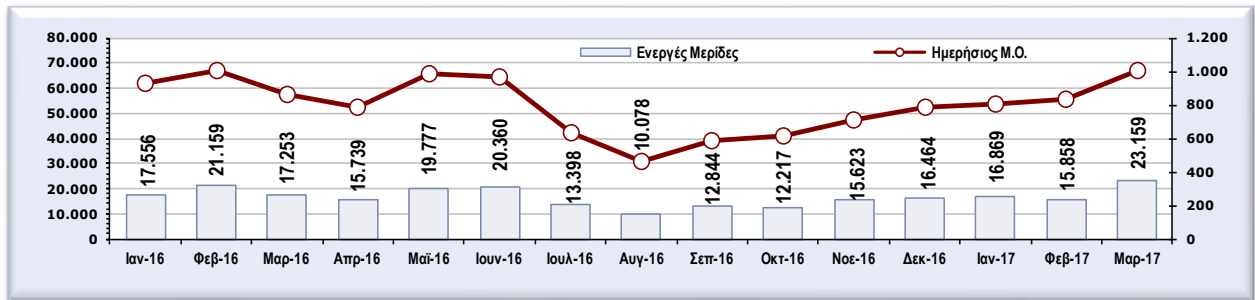
Σημειώσεις:

- Το Γενικό Σύνολο αφορά στοιχεία από το 1998.
- Στις Νέες Μερίδες συμπεριλαμβάνονται και οι Μερίδες μη εμφανισθέντων (πχ. Ιούνιος 2006 – Μερίδες μη εμφανισθέντων: 8.311), δηλαδή οι Μερίδες που ανοίχθηκαν από τις Εκδότριες για μετόχους τους που δεν απούλοποισαν τις Μετοχές τους με βάση τα στοιχεία που είχαν μέχρι τότε καταχωρημένα στα αρχεία τους.
- Στα Φυσικά πρόσωπα περιλαμβάνονται οι Κοινές Επενδυτικές Μερίδες και οι Μερίδες Συγκυρίων.
- Απενεργοποιημένες Μερίδες είναι οι Μερίδες που κλείστηκαν κατά την συγκεκριμένη περίοδο (συμπεριλαμβάνονται οι απενεργοποιήσεις Μερίδων λόγω Νομιμοποίησης μη εμφανισθέντα μετόχου). Το Σύνολο των Μερίδων που υφίστανται αυτή τη στιγμή στο Σύστημα Αύλων Τίτλων προκύπτει αν αφαιρέσουμε από το Σύνολο των Νέων Μερίδων το Σύνολο των Απενεργοποιήσεων.
- Ο αυξημένος αριθμός Νέων Μερίδων το 2003 οφείλεται στην έκδοση και καταχώρηση των Ειδικών Τίτλων Αποταμίευσης (Ε.Τ.Α.) στο Σύστημα Αύλων Τίτλων. Ο αυξημένος αριθμός Απενεργοποιήσεων από τον Αύγουστο έως και τον Οκτώβριο 2006 καθώς και κατά τον Απρίλιο & Μάιο 2011, τον Οκτώβριο 2013, τον Σεπτέμβριο 2014 και Σεπτέμβριο 2015 οφείλεται στη σταδιακή εφαρμογή του άρθρου 18, παρ.1, περ.β(αα) του Κανονισμού Λειτουργίας του Σ.Α.Τ. σύμφωνα με το οποίο μια Μερίδα Επενδυτή απενεργοποιείται από το Κ.Α.Α. «στην περίπτωση που ο Λογαριασμός Αξιών και ο Ειδικός Λογαριασμός παραμείνουν ανενεργοί για χρονικό διάστημα που ορίζεται από το ΚΑΑ» Σε εφαρμογή της άνω διατάξεως το Διοικητικό Συμβούλιο του Κεντρικού Αποθετηρίου Αξιών (Κ.Α.Α.), κατά την υπ' αριθμ. 243/15.9.2005 συνεδρίασή του είχε ορίσει το ανωτέρω χρονικό διάστημα σε τρία (3) έτη και η σχετική διαδικασία απενεργοποίησης ανενεργών μερίδων πραγματοποιείται εντός του Σεπτεμβρίου κάθε έτους. Κατά την υπ' αριθμ. 263/23.9.2013 συνεδρίαση του ΔΣ της ΕΧΑΕ, το ανωτέρω χρονικό διάστημα ορίζεται σε πέντε (5) έτη.



1.3 Μηνιαία Κινητικότητα Ενεργών Μεριδών

Μήνας - Έτος	Ενεργές Μεριδες		Τζίρος	
	Σύνολο	Ημερήσιος Μ.Ο.	Ημερ.Μ.Ο. (μήνα)	Ημερ.Μ.Ο. (έτους)
			(εκατ. €)	(εκατ. €)
Ιαν-16	17.556	924	74,8	74,8
Φεβ-16	21.159	1.008	60,7	67,4
Μαρ-16	17.253	863	80,1	71,7
Απρ-16	15.739	787	58,2	68,3
Μαϊ-16	19.777	989	103,1	75,3
Ιουν-16	20.360	970	79,3	76,0
Ιουλ-16	13.398	638	41,0	70,8
Αυγ-16	10.078	458	38,5	66,5
Σεπ-16	12.844	584	37,5	63,0
Οκτ-16	12.217	611	45,6	61,3
Νοε-16	15.623	710	55,1	60,7
Δεκ-16	16.464	784	57,4	60,5
Ιαν-17	16.869	803	39,9	39,9
Φεβ-17	15.858	835	43,5	41,6
Μαρ-17	23.159	1.007	41,4	41,5



Σημειώσεις:

- Ενεργές Μεριδες: ο αριθμός των μεριδών που κινήθηκαν μέσα στον μήνα (έκαναν τουλάχιστον μια κίνηση → αγορά ή πώληση).
- Ημερήσιος Μέσος Όρος Ενεργών Μεριδών: ο αριθμός του συνόλου των ενεργών μεριδών του μηνός διαιρεμένος με τον αριθμό των εργάσιμων ημερών.
- Για τον υπολογισμό των Μ.Ο. (Μέσων Όρων) του τζίρου έχουν συμπεριληφθεί και τα πακέτα χωρίς έσοδα.



1.3.1 Ανάλυση Συναλλαγών βάσει Κατηγορίας Επενδυτών για το σύνολο των Μετοχών

Σύνολο Εισηγμένων (01/03/2017-31/03/2017)	Αγορές				Πωλήσεις				Διαφορά		Διαφορά (2017)	
	Ενεργές Μεριδές		Αξία Συναλλαγών		Ενεργές Μεριδές		Αξία Συναλλαγών					
	Κατηγορίες Επενδυτών	Πλήθος	%	(εκατ. €)	%	Πλήθος	%	(εκατ. €)	%	(εκατ. €)		(εκατ. €)
I. Ημεδαποί Επενδυτές	9.902	95,92	500,78	52,55	12.152	96,77	463,72	48,66	37,07	A	22,10	A
Ιδιώτες, Ελεύθεροι Επαγγελματίες, Αγρότες & Ατομικές Επιχειρήσεις	9.693	93,90	187,84	19,71	11.958	95,23	189,34	19,87	-1,50	Π	6,10	A
Ασφαλιστικές Εταιρίες	8	0,08	2,64	0,28	3	0,02	0,71	0,07	1,93	A	1,05	A
Επαγγελματικά Ταμεία Ιδιωτικής Ασφάλισης	1	0,01	2,14	0,22	1	0,01	1,73	0,18	0,41	A	-0,28	Π
Αμοιβαία Κεφάλαια Χρηματαγοράς	14	0,14	11,51	1,21	14	0,11	16,86	1,77	-5,35	Π	-1,54	Π
Ετ. Επενδύσεων Χαρτοφυλακίου, Ετ. Επενδύσεων σε Ακίνητη Περιουσία, Λοπά (πλην χρηματαγοράς) Αμοιβαία Κεφάλαια	45	0,44	34,45	3,62	45	0,36	33,53	3,52	0,93	A	-8,04	Π
Πιστωτικά Ιδρύματα & Πολυμερείς Αναπτυξιακές Τράπεζες	11	0,11	67,75	7,11	12	0,10	46,48	4,88	21,27	A	6,04	A
Λοπά Χρηματοπιστωτικά Ιδρύματα (συμπεριλαμβανομένων & Εταιρειών Ειδικού Σκοπού)	40	0,39	185,03	19,42	41	0,33	167,19	17,54	17,84	A	12,83	A
Ιδιωτικά Μη Κερδοσκοπικά Ιδρύματα	1	0,01	0,07	0,01	3	0,02	0,18	0,02	-0,11	Π	-0,20	Π
Μη Χρηματοπιστωτικές Επιχειρήσεις	87	0,84	9,33	0,98	73	0,58	7,68	0,81	1,66	A	6,15	A
Κεντρική Κυβέρνηση	1	0,01	0,01	0,00	1	0,01	0,01	0,00	0,00	A	0,00	A
Οργανισμοί Τοπικής Αυτοδιοίκησης	0	0,00	0,00	0,00	0	0,00	0,00	0,00	0,00	-	0,00	A
Οργανισμοί Κοινωνικής Ασφάλισης	1	0,01	0,00	0,00	1	0,01	0,00	0,00	0,00	Π	-0,01	Π
Οργανισμοί ΕΕ	0	0,00	0,00	0,00	0	0,00	0,00	0,00	0,00	-	0,00	A
Λοποί Ημεδαποί Επενδυτές	0	0,00	0,00	0,00	0	0,00	0,00	0,00	0,00	-	0,00	A
II. Αλλοδαποί Επενδυτές	416	4,03	452,20	47,45	402	3,20	489,27	51,34	-37,07	Π	-22,12	Π
Ιδιώτες, Ελεύθεροι Επαγγελματίες, Αγρότες & Ατομικές Επιχειρήσεις	291	2,82	9,25	0,97	263	2,09	11,49	1,21	-2,24	Π	-1,68	Π
Ασφαλιστικές Εταιρίες	0	0,00	0,00	0,00	2	0,02	0,08	0,01	-0,08	Π	0,33	A
Επαγγελματικά Ταμεία Ιδιωτικής Ασφάλισης	2	0,02	0,68	0,07	3	0,02	3,79	0,40	-3,12	Π	-4,70	Π
Αμοιβαία Κεφάλαια Χρηματαγοράς	7	0,07	1,83	0,19	11	0,09	12,98	1,36	-11,15	Π	-12,38	Π
Ετ. Επενδύσεων Χαρτοφυλακίου, Ετ. Επενδύσεων σε Ακίνητη Περιουσία, Λοπά (πλην χρηματαγοράς) Αμοιβαία Κεφάλαια	20	0,19	11,18	1,17	26	0,21	12,55	1,32	-1,37	Π	43,16	A
Πιστωτικά Ιδρύματα & Πολυμερείς Αναπτυξιακές Τράπεζες	33	0,32	166,92	17,52	30	0,24	160,50	16,84	6,42	A	32,72	A
Λοπά Χρηματοπιστωτικά Ιδρύματα (συμπεριλαμβανομένων & Εταιρειών Ειδικού Σκοπού)	28	0,27	214,51	22,51	35	0,28	244,89	25,70	-30,38	Π	-68,18	Π
Ιδιωτικά Μη Κερδοσκοπικά Ιδρύματα	1	0,01	0,14	0,01	1	0,01	0,12	0,01	0,02	A	0,01	A
Μη Χρηματοπιστωτικές Επιχειρήσεις	30	0,29	7,15	0,75	25	0,20	6,94	0,73	0,21	A	8,29	A
Κεντρική Κυβέρνηση	0	0,00	0,00	0,00	2	0,02	1,06	0,11	-1,06	Π	0,66	A
Οργανισμοί Τοπικής Αυτοδιοίκησης	0	0,00	0,00	0,00	0	0,00	0,00	0,00	0,00	-	0,00	A
Οργανισμοί Κοινωνικής Ασφάλισης	0	0,00	0,00	0,00	0	0,00	0,00	0,00	0,00	-	0,00	A
Οργανισμοί ΕΕ	3	0,03	40,14	4,21	4	0,03	34,86	3,66	5,29	A	-20,75	Π
Διεθνείς Οργανισμοί εκτός ΕΕ	1	0,01	0,40	0,04	0	0,00	0,00	0,00	0,40	A	0,00	A
Λοποί Αλλοδαποί Επενδυτές	0	0,00	0,00	0,00	0	0,00	0,00	0,00	0,00	-	0,00	A
III. Λοιποί Επενδυτές	5	0,05	0,01	0,00	3	0,02	0,01	0,00	0,00	A	0,02	A
ΣΥΝΟΛΑ	10.323	100,00	952,99	100,00	12.557	100,00	952,99	100,00				



ATHEXGROUP
Όμιλος Χρηματιστηρίου Αθηνών

1.3.2 Ανάλυση Συναλλαγών βάσει Κατηγορίας Επενδυτών για την Κατηγορία Αξιών Κύριας Αγοράς

Κύρια Αγορά (01/03/2017-31/03/2017)	Αγορές				Πωλήσεις				Διαφορά		Διαφορά (2017)	
	Ενεργές Μεριδές		Αξία Συναλλαγών		Ενεργές Μεριδές		Αξία Συναλλαγών		Διαφορά (εκατ. €)		Διαφορά (εκατ. €)	
Κατηγορίες Επενδυτών	Πλήθος	%	(εκατ. €)	%	Πλήθος	%	(εκατ. €)	%	(εκατ. €)		(εκατ. €)	
I. Ημεδαποί Επενδυτές	9.558	95,87	488,86	52,15	11.273	96,61	449,82	47,99	39,04	A	50,21	A
Ιδιώτες, Ελεύθεροι Επαγγελματίες, Αγρότες & Ατομικές Επιχειρήσεις	9.368	93,96	181,17	19,33	11.097	95,11	185,16	19,75	-3,99	Π	16,16	A
Ασφαλιστικές Εταιρίες	4	0,04	0,16	0,02	3	0,03	0,71	0,08	-0,55	Π	-1,44	Π
Επαγγελματικά Ταμεία Ιδιωτικής Ασφάλισης	1	0,01	2,14	0,23	1	0,01	1,73	0,18	0,41	A	-0,28	Π
Αμοibaία Κεφάλαια Χρηματαγοράς	14	0,14	11,51	1,23	14	0,12	16,86	1,80	-5,35	Π	-1,54	Π
Ετ. Επενδύσεων Χαρτοφυλακίου, Ετ. Επενδύσεων σε Ακίνητη Περιουσία, Λοπά (πλην χρηματαγοράς) Αμοibaία Κεφάλαια	43	0,43	34,33	3,66	42	0,36	33,28	3,55	1,05	A	-3,60	Π
Πιστωτικά Ιδρύματα & Πολυμερείς Αναπτυξιακές Τράπεζες	8	0,08	67,03	7,15	8	0,07	38,45	4,10	28,59	A	22,22	A
Λοπά Χρηματοπιστωτικά Ιδρύματα (συμπεριλαμβανομένων & Εταιρειών Ειδικού Σκοπού)	39	0,39	184,19	19,65	37	0,32	166,42	17,75	17,76	A	12,97	A
Ιδιωτικά Μη Κερδοσκοπικά Ιδρύματα	1	0,01	0,07	0,01	1	0,01	0,05	0,00	0,02	A	-0,07	Π
Μη Χρηματοπιστωτικές Επιχειρήσεις	78	0,78	8,25	0,88	69	0,59	7,15	0,76	1,10	A	5,80	A
Κεντρική Κυβέρνηση	1	0,01	0,01	0,00	1	0,01	0,01	0,00	0,00	A	0,00	A
Οργανισμοί Τοπικής Αυτοδιοίκησης	0	0,00	0,00	0,00	0	0,00	0,00	0,00	0,00	-	0,00	A
Οργανισμοί Κοινωνικής Ασφάλισης	1	0,01	0,00	0,00	0	0,00	0,00	0,00	0,00	A	0,00	Π
Οργανισμοί ΕΕ	0	0,00	0,00	0,00	0	0,00	0,00	0,00	0,00	-	0,00	A
Λοποί Ημεδαποί Επενδυτές	0	0,00	0,00	0,00	0	0,00	0,00	0,00	0,00	-	0,00	A
II. Αλλοδαποί Επενδυτές	408	4,09	448,49	47,85	392	3,36	487,54	52,01	-39,05	Π	-50,23	Π
Ιδιώτες, Ελεύθεροι Επαγγελματίες, Αγρότες & Ατομικές Επιχειρήσεις	287	2,88	9,24	0,99	258	2,21	11,48	1,23	-2,25	Π	-1,69	Π
Ασφαλιστικές Εταιρίες	0	0,00	0,00	0,00	2	0,02	0,08	0,01	-0,08	Π	0,33	A
Επαγγελματικά Ταμεία Ιδιωτικής Ασφάλισης	2	0,02	0,68	0,07	3	0,03	3,79	0,40	-3,12	Π	-4,70	Π
Αμοibaία Κεφάλαια Χρηματαγοράς	7	0,07	1,82	0,19	11	0,09	12,07	1,29	-10,25	Π	-11,48	Π
Ετ. Επενδύσεων Χαρτοφυλακίου, Ετ. Επενδύσεων σε Ακίνητη Περιουσία, Λοπά (πλην χρηματαγοράς) Αμοibaία Κεφάλαια	19	0,19	10,75	1,15	25	0,21	12,29	1,31	-1,53	Π	14,81	A
Πιστωτικά Ιδρύματα & Πολυμερείς Αναπτυξιακές Τράπεζες	33	0,33	165,59	17,67	28	0,24	160,25	17,10	5,35	A	32,45	A
Λοπά Χρηματοπιστωτικά Ιδρύματα (συμπεριλαμβανομένων & Εταιρειών Ειδικού Σκοπού)	27	0,27	212,72	22,69	34	0,29	244,61	26,10	-31,88	Π	-67,66	Π
Ιδιωτικά Μη Κερδοσκοπικά Ιδρύματα	1	0,01	0,14	0,01	1	0,01	0,12	0,01	0,02	A	0,01	A
Μη Χρηματοπιστωτικές Επιχειρήσεις	28	0,28	7,00	0,75	24	0,21	6,93	0,74	0,08	A	7,35	A
Κεντρική Κυβέρνηση	0	0,00	0,00	0,00	2	0,02	1,06	0,11	-1,06	Π	0,66	A
Οργανισμοί Τοπικής Αυτοδιοίκησης	0	0,00	0,00	0,00	0	0,00	0,00	0,00	0,00	-	0,00	A
Οργανισμοί Κοινωνικής Ασφάλισης	0	0,00	0,00	0,00	0	0,00	0,00	0,00	0,00	-	0,00	A
Οργανισμοί ΕΕ	3	0,03	40,14	4,28	4	0,03	34,86	3,72	5,29	A	-20,72	Π
Διεθνείς Οργανισμοί εκτός ΕΕ	1	0,01	0,40	0,04	0	0,00	0,00	0,00	0,40	A	0,40	A
Λοποί Αλλοδαποί Επενδυτές	0	0,00	0,00	0,00	0	0,00	0,00	0,00	0,00	-	0,00	A
III. Λοποί Επενδυτές	4	0,04	0,01	0,00	3	0,03	0,01	0,00	0,00	A	0,02	A
ΣΥΝΟΛΑ	9.970	100,00	937,36	100,00	11.668	100,00	937,36	100,00				



1.3.3 Ανάλυση Συναλλαγών βάσει Κατηγορίας Επενδυτών για τον Δείκτη FTSE / Athex Large Cap

FTSE/Athex Large Cap (01/03/2017-31/03/2017)	Αγορές				Πωλήσεις				Διαφορά (εκατ. €)	A	Διαφορά (2017) (εκατ. €)	A
	Ενεργές Μεριδές		Αξία Συναλλαγών		Ενεργές Μεριδές		Αξία Συναλλαγών					
Κατηγορίες Επενδυτών	Πλήθος	%	(εκατ. €)	%	Πλήθος	%	(εκατ. €)	%	(εκατ. €)			
I. Ημεδαποί Επενδυτές	8.287	95,53	449,90	51,04	9.163	96,20	414,89	47,07	35,02	A	54,93	A
Ιδιώτες, Ελεύθεροι Επαγγελματίες, Αγρότες & Ατομικές Επιχειρήσεις	8.123	93,64	160,76	18,24	9.004	94,53	157,59	17,88	3,17	A	30,99	A
Ασφαλιστικές Εταιρίες	4	0,05	0,15	0,02	3	0,03	0,69	0,08	-0,53	Π	-1,53	Π
Επαγγελματικά Ταμεία Ιδιωτικής Ασφάλισης	1	0,01	2,03	0,23	1	0,01	1,73	0,20	0,30	A	-0,56	Π
Αμοβαία Κεφάλαια Χρηματαγοράς	13	0,15	10,52	1,19	14	0,15	16,68	1,89	-6,16	Π	-4,10	Π
Ετ. Επενδύσεων Χαρτοφυλακίου, Ετ. Επενδύσεων σε Ακίνητη Περιουσία, Λοπά (πλην χρηματαγοράς) Αμοβαία Κεφάλαια	42	0,48	31,51	3,58	41	0,43	29,83	3,38	1,69	A	-7,46	Π
Πιστωτικά Ιδρύματα & Πολυμερείς Αναπτυξιακές Τράπεζες	7	0,08	66,95	7,59	6	0,06	38,44	4,36	28,51	A	34,14	A
Λοπά Χρηματοπιστωτικά Ιδρύματα (συμπεριλαμβανομένων & Εταιρειών Ειδικού Σκοπού)	35	0,40	170,31	19,32	34	0,36	162,96	18,49	7,35	A	-0,81	Π
Ιδιωτικά Μη Κερδοσκοπικά Ιδρύματα	1	0,01	0,06	0,01	1	0,01	0,04	0,00	0,02	A	-0,08	Π
Μη Χρηματοπιστωτικές Επιχειρήσεις	60	0,69	7,61	0,86	58	0,61	6,93	0,79	0,68	A	4,29	A
Κεντρική Κυβέρνηση	1	0,01	0,01	0,00	1	0,01	0,01	0,00	0,00	A	0,00	A
Οργανισμοί Τοπικής Αυτοδιοίκησης	0	0,00	0,00	0,00	0	0,00	0,00	0,00	0,00	-	0,00	A
Οργανισμοί Κοινωνικής Ασφάλισης	0	0,00	0,00	0,00	0	0,00	0,00	0,00	0,00	-	0,05	A
Οργανισμοί ΕΕ	0	0,00	0,00	0,00	0	0,00	0,00	0,00	0,00	-	0,00	A
Λοποί Ημεδαποί Επενδυτές	0	0,00	0,00	0,00	0	0,00	0,00	0,00	0,00	-	0,00	A
II. Αλλοδαποί Επενδυτές	385	4,44	431,59	48,96	360	3,78	466,61	52,93	-35,02	Π	-54,96	Π
Ιδιώτες, Ελεύθεροι Επαγγελματίες, Αγρότες & Ατομικές Επιχειρήσεις	273	3,15	8,85	1,00	238	2,50	11,07	1,26	-2,22	Π	-1,51	Π
Ασφαλιστικές Εταιρίες	0	0,00	0,00	0,00	2	0,02	0,08	0,01	-0,08	Π	0,24	A
Επαγγελματικά Ταμεία Ιδιωτικής Ασφάλισης	2	0,02	0,66	0,07	3	0,03	3,79	0,43	-3,13	Π	-4,66	Π
Αμοβαία Κεφάλαια Χρηματαγοράς	6	0,07	1,47	0,17	10	0,10	11,66	1,32	-10,19	Π	-11,10	Π
Ετ. Επενδύσεων Χαρτοφυλακίου, Ετ. Επενδύσεων σε Ακίνητη Περιουσία, Λοπά (πλην χρηματαγοράς) Αμοβαία Κεφάλαια	16	0,18	6,51	0,74	18	0,19	7,93	0,90	-1,42	Π	13,45	A
Πιστωτικά Ιδρύματα & Πολυμερείς Αναπτυξιακές Τράπεζες	30	0,35	156,91	17,80	28	0,29	151,32	17,17	5,59	A	32,11	A
Λοπά Χρηματοπιστωτικά Ιδρύματα (συμπεριλαμβανομένων & Εταιρειών Ειδικού Σκοπού)	26	0,30	210,05	23,83	32	0,34	238,55	27,06	-28,50	Π	-67,14	Π
Ιδιωτικά Μη Κερδοσκοπικά Ιδρύματα	1	0,01	0,14	0,02	1	0,01	0,12	0,01	0,02	A	0,01	A
Μη Χρηματοπιστωτικές Επιχειρήσεις	27	0,31	6,92	0,79	22	0,23	6,76	0,77	0,16	A	4,87	A
Κεντρική Κυβέρνηση	0	0,00	0,00	0,00	2	0,02	1,06	0,12	-1,06	Π	0,66	A
Οργανισμοί Τοπικής Αυτοδιοίκησης	0	0,00	0,00	0,00	0	0,00	0,00	0,00	0,00	-	0,00	A
Οργανισμοί Κοινωνικής Ασφάλισης	0	0,00	0,00	0,00	0	0,00	0,00	0,00	0,00	-	0,00	A
Οργανισμοί ΕΕ	3	0,03	39,68	4,50	4	0,04	34,27	3,89	5,41	A	-22,28	Π
Διεθνείς Οργανισμοί εκτός ΕΕ	1	0,01	0,40	0,05	0	0,00	0,00	0,00	0,40	A	0,00	A
Λοποί Αλλοδαποί Επενδυτές	0	0,00	0,00	0,00	0	0,00	0,00	0,00	0,00	-	0,00	A
III. Λοποί Επενδυτές	3	0,03	0,01	0,00	2	0,02	0,00	0,00	0,00	A	0,02	A
ΣΥΝΟΛΑ	8.675	100,00	881,50	100,00	9.525	100,00	881,50	100,00				



ATHEXGROUP
Όμιλος Χρηματιστηρίου Αθηνών

1.3.4 Ανάλυση Συναλλαγών βάσει Κατηγορίας Επενδυτών για τον Δείκτη FTSE / Athex Mid Cap

FTSE/Athex Mid Cap (01/03/2017-31/03/2017)	Αγορές				Πωλήσεις				Διαφορά		Διαφορά (2017)	
	Ενεργές Μεριδές		Αξία Συναλλαγών		Ενεργές Μεριδές		Αξία Συναλλαγών		Διαφορά		Διαφορά	
	Πλήθος	%	(εκατ. €)	%	Πλήθος	%	(εκατ. €)	%	(εκατ. €)		(εκατ. €)	
Κατηγορίες Επενδυτών												
I. Ημεδαποί Επενδυτές	1.702	95,94	13,07	51,19	1.903	95,82	12,72	49,81	0,35	A	-9,63	Π
Ιδιώτες, Ελεύθεροι Επαγγελματίες, Αγρότες & Ατομικές Επιχειρήσεις	1.647	92,84	8,69	34,05	1.858	93,55	9,32	36,52	-0,63	Π	-3,25	Π
Ασφαλιστικές Εταιρίες	1	0,06	0,00	0,02	1	0,05	0,00	0,00	0,00	A	0,26	A
Επαγγελματικά Ταμεία Ιδιωτικής Ασφάλισης	1	0,06	0,11	0,44	0	0,00	0,00	0,00	0,11	A	0,28	A
Αμοιβαία Κεφάλαια Χρηματαγοράς	5	0,28	0,15	0,57	2	0,10	0,01	0,03	0,14	A	-0,10	Π
Ετ. Επενδύσεων Χαρτοφυλακίου, Ετ. Επενδύσεων σε Ακίνητη Περιουσία, Λοπά (πλην χρηματαγοράς) Αμοιβαία Κεφάλαια	12	0,68	1,22	4,80	15	0,76	1,00	3,91	0,23	A	3,72	A
Πιστωτικά Ιδρύματα & Πολυμερείς Αναπτυξιακές Τράπεζες	2	0,11	0,00	0,02	1	0,05	0,00	0,02	0,00	Π	-11,97	Π
Λοπά Χρηματοπιστωτικά Ιδρύματα (συμπεριλαμβανομένων & Εταιρειών Ειδικού Σκοπού)	17	0,96	2,55	10,01	16	0,81	2,26	8,86	0,29	A	0,48	A
Ιδιωτικά Μη Κερδοσκοπικά Ιδρύματα	0	0,00	0,00	0,00	0	0,00	0,00	0,00	0,00	-	0,02	A
Μη Χρηματοπιστωτικές Επιχειρήσεις	17	0,96	0,33	1,29	10	0,50	0,12	0,46	0,21	A	0,94	A
Κεντρική Κυβέρνηση	0	0,00	0,00	0,00	0	0,00	0,00	0,00	0,00	-	0,00	A
Όργανισμοί Τοπικής Αυτοδιοίκησης	0	0,00	0,00	0,00	0	0,00	0,00	0,00	0,00	-	0,00	A
Όργανισμοί Κοινωνικής Ασφάλισης	0	0,00	0,00	0,00	0	0,00	0,00	0,00	0,00	-	0,00	A
Όργανισμοί ΕΕ	0	0,00	0,00	0,00	0	0,00	0,00	0,00	0,00	-	0,00	A
Λοποί Ημεδαποί Επενδυτές	0	0,00	0,00	0,00	0	0,00	0,00	0,00	0,00	-	0,00	A
II. Αλλοδαποί Επενδυτές	72	4,06	12,46	48,81	82	4,13	12,81	50,19	-0,35	Π	9,63	A
Ιδιώτες, Ελεύθεροι Επαγγελματίες, Αγρότες & Ατομικές Επιχειρήσεις	47	2,65	0,32	1,26	51	2,57	0,28	1,11	0,04	A	-0,30	Π
Ασφαλιστικές Εταιρίες	0	0,00	0,00	0,00	0	0,00	0,00	0,00	0,00	-	0,00	A
Επαγγελματικά Ταμεία Ιδιωτικής Ασφάλισης	1	0,06	0,01	0,03	1	0,05	0,01	0,02	0,00	A	-0,04	Π
Αμοιβαία Κεφάλαια Χρηματαγοράς	0	0,00	0,00	0,00	1	0,05	0,26	1,02	-0,26	Π	-0,48	Π
Ετ. Επενδύσεων Χαρτοφυλακίου, Ετ. Επενδύσεων σε Ακίνητη Περιουσία, Λοπά (πλην χρηματαγοράς) Αμοιβαία Κεφάλαια	2	0,11	3,17	12,42	1	0,05	0,69	2,71	2,48	A	2,78	A
Πιστωτικά Ιδρύματα & Πολυμερείς Αναπτυξιακές Τράπεζες	9	0,51	6,69	26,22	11	0,55	7,50	29,36	-0,80	Π	3,94	A
Λοπά Χρηματοπιστωτικά Ιδρύματα (συμπεριλαμβανομένων & Εταιρειών Ειδικού Σκοπού)	11	0,62	1,82	7,14	11	0,55	3,47	13,59	-1,65	Π	0,24	A
Ιδιωτικά Μη Κερδοσκοπικά Ιδρύματα	0	0,00	0,00	0,00	0	0,00	0,00	0,00	0,00	-	0,00	A
Μη Χρηματοπιστωτικές Επιχειρήσεις	1	0,06	0,01	0,03	3	0,15	0,11	0,41	-0,10	Π	2,05	A
Κεντρική Κυβέρνηση	0	0,00	0,00	0,00	0	0,00	0,00	0,00	0,00	-	0,00	A
Όργανισμοί Τοπικής Αυτοδιοίκησης	0	0,00	0,00	0,00	0	0,00	0,00	0,00	0,00	-	0,00	A
Όργανισμοί Κοινωνικής Ασφάλισης	0	0,00	0,00	0,00	0	0,00	0,00	0,00	0,00	-	0,00	A
Όργανισμοί ΕΕ	1	0,06	0,44	1,71	3	0,15	0,50	1,96	-0,07	Π	1,44	A
Διεθνείς Όργανισμοί εκτός ΕΕ	0	0,00	0,00	0,00	0	0,00	0,00	0,00	0,00	-	0,00	A
Λοποί Αλλοδαποί Επενδυτές	0	0,00	0,00	0,00	0	0,00	0,00	0,00	0,00	-	0,00	A
III. Λοποί Επενδυτές	0	0,00	0,00	0,00	1	0,05	0,00	0,00	0,00	Π	0,02	A
ΣΥΝΟΛΑ	1.774	100,00	25,53	100,00	1.986	100,00	25,53	100,00				



ATHEXGROUP
Όμιλος Χρηματιστηρίου Αθηνών

1.3.5 Ανάλυση Συναλλαγών βάσει Κατηγορίας Επενδυτών για τον Δείκτη FTSE / Athex Mid-Small Cap Θεμελιωδών Μεγεθών

Κατηγορίες Επενδυτών (01/03/2017-31/03/2017)	Αγορές				Πωλήσεις				Διαφορά (εκατ. €)	A	Διαφορά (2017) (εκατ. €)	A
	Ενεργές Μεριδές		Αξία Συναλλαγών		Ενεργές Μεριδές		Αξία Συναλλαγών					
	Πλήθος	%	(εκατ. €)	%	Πλήθος	%	(εκατ. €)	%				
I. Ημεδαποί Επενδυτές	614	97,31	12,98	87,26	975	96,92	9,80	65,87	3,18	A	2,80	A
Ιδιώτες, Ελεύθεροι Επαγγελματίες, Αγρότες & Ατομικές Επιχειρήσεις	593	93,98	2,40	16,12	955	94,93	9,18	61,71	-6,78	Π	-10,35	Π
Ασφαλιστικές Εταιρίες	0	0,00	0,00	0,00	0	0,00	0,00	0,00	0,00	-	0,01	A
Επαγγελματικά Ταμεία Ιδιωτικής Ασφάλισης	0	0,00	0,00	0,00	0	0,00	0,00	0,00	0,00	-	0,00	A
Αμοιβαία Κεφάλαια Χρηματιστηρίου	2	0,32	0,06	0,39	2	0,20	0,07	0,44	-0,01	Π	0,17	A
Ετ. Επενδύσεων Χαρτοφυλακίου, Ετ. Επενδύσεων σε Ακίνητη Περιουσία, Λοπά (πλην χρηματιστηρίου) Αμοιβαία Κεφάλαια	4	0,63	0,06	0,41	6	0,60	0,30	2,03	-0,24	Π	-0,50	Π
Πιστωτικά Ιδρύματα & Πολυμερείς Αναπτυξιακές Τράπεζες	1	0,16	0,00	0,02	0	0,00	0,00	0,00	0,00	A	0,00	A
Λοπά Χρηματοπιστωτικά Ιδρύματα (συμπεριλαμβανομένων & Εταιρειών Ειδικού Σκοπού)	10	1,58	10,45	70,27	9	0,89	0,22	1,51	10,23	A	13,46	A
Ιδιωτικά Μη Κερδοσκοπικά Ιδρύματα	0	0,00	0,00	0,00	0	0,00	0,00	0,00	0,00	-	0,00	A
Μη Χρηματοπιστωτικές Επιχειρήσεις	4	0,63	0,01	0,04	3	0,30	0,03	0,17	-0,02	Π	0,01	A
Κεντρική Κυβέρνηση	0	0,00	0,00	0,00	0	0,00	0,00	0,00	0,00	-	0,00	A
Οργανισμοί Τοπικής Αυτοδιοίκησης	0	0,00	0,00	0,00	0	0,00	0,00	0,00	0,00	-	0,00	A
Οργανισμοί Κοινωνικής Ασφάλισης	0	0,00	0,00	0,00	0	0,00	0,00	0,00	0,00	-	0,00	A
Οργανισμοί ΕΕ	0	0,00	0,00	0,00	0	0,00	0,00	0,00	0,00	-	0,00	A
Λοποί Ημεδαποί Επενδυτές	0	0,00	0,00	0,00	0	0,00	0,00	0,00	0,00	-	0,00	A
II. Αλλοδαποί Επενδυτές	17	2,69	1,90	12,74	30	2,98	5,07	34,11	-3,18	Π	-2,80	Π
Ιδιώτες, Ελεύθεροι Επαγγελματίες, Αγρότες & Ατομικές Επιχειρήσεις	3	0,48	0,00	0,03	6	0,60	0,01	0,09	-0,01	Π	-0,16	Π
Ασφαλιστικές Εταιρίες	0	0,00	0,00	0,00	0	0,00	0,00	0,00	0,00	-	0,00	A
Επαγγελματικά Ταμεία Ιδιωτικής Ασφάλισης	1	0,16	0,00	0,01	1	0,10	0,01	0,04	0,00	Π	-0,05	Π
Αμοιβαία Κεφάλαια Χρηματιστηρίου	0	0,00	0,00	0,00	0	0,00	0,00	0,00	0,00	-	0,00	A
Ετ. Επενδύσεων Χαρτοφυλακίου, Ετ. Επενδύσεων σε Ακίνητη Περιουσία, Λοπά (πλην χρηματιστηρίου) Αμοιβαία Κεφάλαια	4	0,63	0,57	3,82	6	0,60	3,67	24,67	-3,10	Π	-2,87	Π
Πιστωτικά Ιδρύματα & Πολυμερείς Αναπτυξιακές Τράπεζες	3	0,48	0,59	3,95	4	0,40	0,17	1,12	0,42	A	0,62	A
Λοπά Χρηματοπιστωτικά Ιδρύματα (συμπεριλαμβανομένων & Εταιρειών Ειδικού Σκοπού)	4	0,63	0,46	3,09	10	0,99	1,11	7,45	-0,65	Π	-0,61	Π
Ιδιωτικά Μη Κερδοσκοπικά Ιδρύματα	0	0,00	0,00	0,00	0	0,00	0,00	0,00	0,00	-	0,00	A
Μη Χρηματοπιστωτικές Επιχειρήσεις	1	0,16	0,00	0,01	2	0,20	0,01	0,09	-0,01	Π	-0,08	Π
Κεντρική Κυβέρνηση	0	0,00	0,00	0,00	0	0,00	0,00	0,00	0,00	-	0,00	A
Οργανισμοί Τοπικής Αυτοδιοίκησης	0	0,00	0,00	0,00	0	0,00	0,00	0,00	0,00	-	0,00	A
Οργανισμοί Κοινωνικής Ασφάλισης	0	0,00	0,00	0,00	0	0,00	0,00	0,00	0,00	-	0,00	A
Οργανισμοί ΕΕ	1	0,16	0,27	1,82	1	0,10	0,10	0,66	0,17	A	0,00	A
Διεθνείς Οργανισμοί εκτός ΕΕ	0	0,00	0,00	0,00	0	0,00	0,00	0,00	0,00	-	0,00	A
Λοποί Αλλοδαποί Επενδυτές	0	0,00	0,00	0,00	0	0,00	0,00	0,00	0,00	-	0,00	A
III. Λοιποί Επενδυτές	0	0,00	0,00	0,00	1	0,10	0,00	0,02	0,00	Π	0,02	A
ΣΥΝΟΛΑ	631	100,00	14,87	100,00	1.006	100,00	14,87	100,00				



ATHEXGROUP
Όμιλος Χρηματιστηρίου Αθηνών

1.3.6 Ανάλυση Συναλλαγών βάσει Κατηγορίας Επενδυτών για τον Δείκτη FTSE / Athex Δείκτης Αγοράς

FTSE/Athex Δείκτης Αγοράς (01/03/2017-31/03/2017)	Αγορές				Πωλήσεις				Διαφορά (εκατ. €)	Διαφορά (2017) (εκατ. €)		
	Ενεργές Μεριδές		Αξία Συναλλαγών		Ενεργές Μεριδές		Αξία Συναλλαγών					
Κατηγορίες Επενδυτών	Πλήθος	%	(εκατ. €)	%	Πλήθος	%	(εκατ. €)	%	(εκατ. €)			
I. Ημεδαποί Επενδυτές	8.745	95,64	462,97	51,04	9.758	96,33	427,60	47,14	35,37	A	45,31	A
Ιδιώτες, Ελεύθεροι Επαγγελματίες, Αγρότες & Ατομικές Επιχειρήσεις	8.571	93,73	169,45	18,68	9.594	94,71	166,91	18,40	2,54	A	27,74	A
Ασφαλιστικές Εταιρίες	4	0,04	0,16	0,02	3	0,03	0,69	0,08	-0,53	Π	-1,27	Π
Επαγγελματικά Ταμεία Ιδιωτικής Ασφάλισης	1	0,01	2,14	0,24	1	0,01	1,73	0,19	0,41	A	-0,28	Π
Αμοibaία Κεφάλαια Χρηματαγοράς	14	0,15	10,66	1,18	14	0,14	16,69	1,84	-6,02	Π	-4,20	Π
Ετ. Επενδύσεων Χαρτοφυλακίου, Ετ. Επενδύσεων σε Ακίνητη Περιουσία, Λοπά (πλην χρηματαγοράς) Αμοibaία Κεφάλαια	42	0,46	32,74	3,61	41	0,40	30,82	3,40	1,92	A	-3,74	Π
Πιστωτικά Ιδρύματα & Πολυμερείς Αναπτυξιακές Τράπεζες	8	0,09	66,95	7,38	7	0,07	38,44	4,24	28,51	A	22,18	A
Λοπά Χρηματοπιστωτικά Ιδρύματα (συμπεριλαμβανομένων & Εταιρειών Ειδικού Σκοπού)	36	0,39	172,86	19,06	34	0,34	165,22	18,22	7,65	A	-0,34	Π
Ιδιωτικά Μη Κερδοσκοπικά Ιδρύματα	1	0,01	0,06	0,01	1	0,01	0,04	0,00	0,02	A	-0,06	Π
Μη Χρηματοπιστωτικές Επιχειρήσεις	67	0,73	7,94	0,88	62	0,61	7,05	0,78	0,89	A	5,24	A
Κεντρική Κυβέρνηση	1	0,01	0,01	0,00	1	0,01	0,01	0,00	0,00	A	0,01	A
Οργανισμοί Τοπικής Αυτοδιοίκησης	0	0,00	0,00	0,00	0	0,00	0,00	0,00	0,00	-	0,00	A
Οργανισμοί Κοινωνικής Ασφάλισης	0	0,00	0,00	0,00	0	0,00	0,00	0,00	0,00	-	0,06	A
Οργανισμοί ΕΕ	0	0,00	0,00	0,00	0	0,00	0,00	0,00	0,00	-	0,00	A
Λοποί Ημεδαποί Επενδυτές	0	0,00	0,00	0,00	0	0,00	0,00	0,00	0,00	-	0,00	A
II. Αλλοδαποί Επενδυτές	396	4,33	444,05	48,96	370	3,65	479,43	52,86	-35,37	Π	-45,33	Π
Ιδιώτες, Ελεύθεροι Επαγγελματίες, Αγρότες & Ατομικές Επιχειρήσεις	282	3,08	9,17	1,01	247	2,44	11,35	1,25	-2,18	Π	-1,81	Π
Ασφαλιστικές Εταιρίες	0	0,00	0,00	0,00	2	0,02	0,08	0,01	-0,08	Π	0,24	A
Επαγγελματικά Ταμεία Ιδιωτικής Ασφάλισης	2	0,02	0,67	0,07	3	0,03	3,79	0,42	-3,12	Π	-4,70	Π
Αμοibaία Κεφάλαια Χρηματαγοράς	6	0,07	1,47	0,16	10	0,10	11,92	1,31	-10,45	Π	-11,59	Π
Ετ. Επενδύσεων Χαρτοφυλακίου, Ετ. Επενδύσεων σε Ακίνητη Περιουσία, Λοπά (πλην χρηματαγοράς) Αμοibaία Κεφάλαια	17	0,19	9,68	1,07	19	0,19	8,62	0,95	1,06	A	16,24	A
Πιστωτικά Ιδρύματα & Πολυμερείς Αναπτυξιακές Τράπεζες	30	0,33	163,61	18,04	28	0,28	158,82	17,51	4,79	A	36,06	A
Λοπά Χρηματοπιστωτικά Ιδρύματα (συμπεριλαμβανομένων & Εταιρειών Ειδικού Σκοπού)	27	0,30	211,87	23,36	32	0,32	242,02	26,68	-30,15	Π	-66,91	Π
Ιδιωτικά Μη Κερδοσκοπικά Ιδρύματα	1	0,01	0,14	0,02	1	0,01	0,12	0,01	0,02	A	0,01	A
Μη Χρηματοπιστωτικές Επιχειρήσεις	27	0,30	6,93	0,76	22	0,22	6,87	0,76	0,07	A	6,92	A
Κεντρική Κυβέρνηση	0	0,00	0,00	0,00	2	0,02	1,06	0,12	-1,06	Π	0,66	A
Οργανισμοί Τοπικής Αυτοδιοίκησης	0	0,00	0,00	0,00	0	0,00	0,00	0,00	0,00	-	0,00	A
Οργανισμοί Κοινωνικής Ασφάλισης	0	0,00	0,00	0,00	0	0,00	0,00	0,00	0,00	-	0,00	A
Οργανισμοί ΕΕ	3	0,03	40,11	4,42	4	0,04	34,77	3,83	5,34	A	-20,84	Π
Διεθνείς Οργανισμοί εκτός ΕΕ	1	0,01	0,40	0,04	0	0,00	0,00	0,00	0,40	A	0,00	A
Λοποί Αλλοδαποί Επενδυτές	0	0,00	0,00	0,00	0	0,00	0,00	0,00	0,00	-	0,00	A
III. Λοποί Επενδυτές	3	0,03	0,01	0,00	2	0,02	0,00	0,00	0,00	A	0,02	A
ΣΥΝΟΛΑ	9.144	100,00	907,03	100,00	10.130	100,00	907,03	100,00				



1.3.7 Ανάλυση Συναλλαγών βάσει Κατηγορίας Επενδυτών για τον Δείκτη FTSE / Athex Διεθνούς Δραστηριοποίησης Plus

Κατηγορίες Επενδυτών (01/03/2017-31/03/2017)	Αγορές				Πωλήσεις				Διαφορά		Διαφορά (2017)	
	Ενεργές Μεριδές		Αξία Συναλλαγών		Ενεργές Μεριδές		Αξία Συναλλαγών		Διαφορά		Διαφορά	
	Πλήθος	%	(εκατ. €)	%	Πλήθος	%	(εκατ. €)	%	(εκατ. €)		(εκατ. €)	
I. Ημεδαποί Επενδυτές	3.119	96,77	77,04	52,93	4.294	97,02	71,59	49,18	5,45	A	-8,72	Π
Ιδιώτες, Ελεύθεροι Επαγγελματίες, Αγρότες & Ατομικές Επιχειρήσεις	3.024	93,83	27,50	18,89	4.206	95,03	39,33	27,02	-11,83	Π	-20,89	Π
Ασφαλιστικές Εταιρίες	2	0,06	0,03	0,02	2	0,05	0,41	0,28	-0,38	Π	-1,40	Π
Επαγγελματικά Ταμεία Ιδιωτικής Ασφάλισης	1	0,03	0,65	0,45	0	0,00	0,00	0,00	0,65	A	1,59	A
Αμοibaία Κεφάλαια Χρηματαγοράς	11	0,34	3,21	2,20	11	0,25	3,70	2,54	-0,49	Π	-2,17	Π
Ετ. Επενδύσεων Χαρτοφυλακίου, Ετ. Επενδύσεων σε Ακίνητη Περιουσία, Λοπά (πλην χρηματαγοράς) Αμοibaία Κεφάλαια	31	0,96	8,25	5,67	30	0,68	7,93	5,45	0,32	A	-3,21	Π
Πιστωτικά Ιδρύματα & Πολυμερείς Αναπτυξιακές Τράπεζες	3	0,09	10,88	7,47	3	0,07	6,02	4,13	4,86	A	0,53	A
Λοπά Χρηματοπιστωτικά Ιδρύματα (συμπεριλαμβανομένων & Εταιρειών Ειδικού Σκοπού)	25	0,78	25,75	17,69	22	0,50	13,45	9,24	12,31	A	16,27	A
Ιδιωτικά Μη Κερδοσκοπικά Ιδρύματα	1	0,03	0,02	0,01	1	0,02	0,02	0,02	-0,01	Π	-0,04	Π
Μη Χρηματοπιστωτικές Επιχειρήσεις	20	0,62	0,75	0,51	19	0,43	0,74	0,51	0,01	A	0,58	A
Κεντρική Κυβέρνηση	1	0,03	0,00	0,00	0	0,00	0,00	0,00	0,00	A	0,00	A
Οργανισμοί Τοπικής Αυτοδιοίκησης	0	0,00	0,00	0,00	0	0,00	0,00	0,00	0,00	-	0,00	A
Οργανισμοί Κοινωνικής Ασφάλισης	0	0,00	0,00	0,00	0	0,00	0,00	0,00	0,00	-	0,02	A
Οργανισμοί ΕΕ	0	0,00	0,00	0,00	0	0,00	0,00	0,00	0,00	-	0,00	A
Λοποί Ημεδαποί Επενδυτές	0	0,00	0,00	0,00	0	0,00	0,00	0,00	0,00	-	0,00	A
II. Αλλοδαποί Επενδυτές	104	3,23	68,52	47,07	131	2,96	73,97	50,82	-5,45	Π	8,71	A
Ιδιώτες, Ελεύθεροι Επαγγελματίες, Αγρότες & Ατομικές Επιχειρήσεις	44	1,37	0,60	0,41	64	1,45	0,64	0,44	-0,04	Π	-0,08	Π
Ασφαλιστικές Εταιρίες	0	0,00	0,00	0,00	1	0,02	0,08	0,05	-0,08	Π	-0,08	Π
Επαγγελματικά Ταμεία Ιδιωτικής Ασφάλισης	2	0,06	0,44	0,30	1	0,02	0,71	0,49	-0,27	Π	-1,21	Π
Αμοibaία Κεφάλαια Χρηματαγοράς	3	0,09	0,58	0,40	6	0,14	9,14	6,28	-8,56	Π	-12,79	Π
Ετ. Επενδύσεων Χαρτοφυλακίου, Ετ. Επενδύσεων σε Ακίνητη Περιουσία, Λοπά (πλην χρηματαγοράς) Αμοibaία Κεφάλαια	6	0,19	1,75	1,20	6	0,14	4,35	2,99	-2,60	Π	5,50	A
Πιστωτικά Ιδρύματα & Πολυμερείς Αναπτυξιακές Τράπεζες	17	0,53	21,29	14,62	17	0,38	16,12	11,07	5,17	A	2,18	A
Λοπά Χρηματοπιστωτικά Ιδρύματα (συμπεριλαμβανομένων & Εταιρειών Ειδικού Σκοπού)	16	0,50	37,33	25,65	20	0,45	33,98	23,34	3,36	A	10,06	A
Ιδιωτικά Μη Κερδοσκοπικά Ιδρύματα	1	0,03	0,14	0,10	0	0,00	0,00	0,00	0,14	A	0,36	A
Μη Χρηματοπιστωτικές Επιχειρήσεις	11	0,34	1,29	0,89	10	0,23	0,94	0,65	0,35	A	1,29	A
Κεντρική Κυβέρνηση	0	0,00	0,00	0,00	2	0,05	1,06	0,73	-1,06	Π	3,77	A
Οργανισμοί Τοπικής Αυτοδιοίκησης	0	0,00	0,00	0,00	0	0,00	0,00	0,00	0,00	-	0,00	A
Οργανισμοί Κοινωνικής Ασφάλισης	0	0,00	0,00	0,00	0	0,00	0,00	0,00	0,00	-	0,00	A
Οργανισμοί ΕΕ	3	0,09	4,70	3,23	4	0,09	6,95	4,78	-2,25	Π	-0,69	Π
Διεθνείς Οργανισμοί εκτός ΕΕ	1	0,03	0,40	0,27	0	0,00	0,00	0,00	0,40	A	0,40	A
Λοποί Αλλοδαποί Επενδυτές	0	0,00	0,00	0,00	0	0,00	0,00	0,00	0,00	-	0,00	A
III. Λοιποί Επενδυτές	0	0,00	0,00	0,00	1	0,02	0,00	0,00	0,00	Π	0,02	A
ΣΥΝΟΛΑ	3.223	100,00	145,56	100,00	4.426	100,00	145,56	100,00				



1.3.8 Ανάλυση Συναλλαγών βάσει Κατηγορίας Επενδυτών για τον Δείκτη Τιμών Μεσαίας & Μικρής Κεφαλαιοποίησης

Δείκτης Τιμών Μεσαίας & Μικρής Κεφ. (01/03/2017-31/03/2017)	Αγορές				Πωλήσεις				Διαφορά (εκατ. €)	Διαφορά (2017) (εκατ. €)		
	Ενεργές Μεριδές		Αξία Συναλλαγών		Ενεργές Μεριδές		Αξία Συναλλαγών					
	Πλήθος	%	(εκατ. €)	%	Πλήθος	%	(εκατ. €)	%				
Κατηγορίες Επενδυτών												
I. Ημεδαποί Επενδυτές	363	98,11	0,78	82,43	538	97,82	0,81	84,91	-0,02	Π	-0,06	Π
Ιδιώτες, Ελεύθεροι Επαγγελματίες, Αγρότες & Ατομικές Επιχειρήσεις	351	94,86	0,49	51,55	523	95,09	0,68	71,36	-0,19	Π	-0,39	Π
Ασφαλιστικές Εταιρίες	0	0,00	0,00	0,00	0	0,00	0,00	0,00	0,00	-	0,00	Π
Επαγγελματικά Ταμεία Ιδιωτικής Ασφάλισης	0	0,00	0,00	0,00	0	0,00	0,00	0,00	0,00	-	0,00	A
Αμοιβαία Κεφάλαια Χρηματαγοράς	1	0,27	0,01	0,85	0	0,00	0,00	0,00	0,01	A	0,05	A
Ετ. Επενδύσεων Χαρτοφυλακίου, Ετ. Επενδύσεων σε Ακίνητη Περιουσία, Λοπά (πλην χρηματαγοράς) Αμοιβαία Κεφάλαια	1	0,27	0,01	1,44	5	0,91	0,08	8,35	-0,07	Π	-0,07	Π
Πιστωτικά Ιδρύματα & Πολυμερείς Αναπτυξιακές Τράπεζες	0	0,00	0,00	0,00	0	0,00	0,00	0,00	0,00	-	0,00	A
Λοπά Χρηματοπιστωτικά Ιδρύματα (συμπεριλαμβανομένων & Εταιρειών Ειδικού Σκοπού)	5	1,35	0,19	19,55	4	0,73	0,04	4,65	0,14	A	0,14	A
Ιδιωτικά Μη Κερδοσκοπικά Ιδρύματα	0	0,00	0,00	0,00	0	0,00	0,00	0,00	0,00	-	0,00	A
Μη Χρηματοπιστωτικές Επιχειρήσεις	5	1,35	0,09	9,04	6	1,09	0,01	0,55	0,08	A	0,22	A
Κεντρική Κυβέρνηση	0	0,00	0,00	0,00	0	0,00	0,00	0,00	0,00	-	0,00	A
Οργανισμοί Τοπικής Αυτοδιοίκησης	0	0,00	0,00	0,00	0	0,00	0,00	0,00	0,00	-	0,00	A
Οργανισμοί Κοινωνικής Ασφάλισης	0	0,00	0,00	0,00	0	0,00	0,00	0,00	0,00	-	0,00	A
Οργανισμοί ΕΕ	0	0,00	0,00	0,00	0	0,00	0,00	0,00	0,00	-	0,00	A
Λοποί Ημεδαποί Επενδυτές	0	0,00	0,00	0,00	0	0,00	0,00	0,00	0,00	-	0,00	A
II. Αλλοδαποί Επενδυτές	7	1,89	0,17	17,57	12	2,18	0,14	15,09	0,02	A	0,06	A
Ιδιώτες, Ελεύθεροι Επαγγελματίες, Αγρότες & Ατομικές Επιχειρήσεις	1	0,27	0,00	0,11	5	0,91	0,00	0,32	0,00	Π	-0,02	Π
Ασφαλιστικές Εταιρίες	0	0,00	0,00	0,00	0	0,00	0,00	0,00	0,00	-	0,00	A
Επαγγελματικά Ταμεία Ιδιωτικής Ασφάλισης	0	0,00	0,00	0,00	0	0,00	0,00	0,00	0,00	-	0,00	A
Αμοιβαία Κεφάλαια Χρηματαγοράς	0	0,00	0,00	0,00	0	0,00	0,00	0,00	0,00	-	0,00	A
Ετ. Επενδύσεων Χαρτοφυλακίου, Ετ. Επενδύσεων σε Ακίνητη Περιουσία, Λοπά (πλην χρηματαγοράς) Αμοιβαία Κεφάλαια	0	0,00	0,00	0,00	0	0,00	0,00	0,00	0,00	-	0,00	A
Πιστωτικά Ιδρύματα & Πολυμερείς Αναπτυξιακές Τράπεζες	3	0,81	0,15	16,22	2	0,36	0,00	0,25	0,15	A	0,23	A
Λοπά Χρηματοπιστωτικά Ιδρύματα (συμπεριλαμβανομένων & Εταιρειών Ειδικού Σκοπού)	2	0,54	0,01	1,19	3	0,55	0,12	12,45	-0,11	Π	-0,14	Π
Ιδιωτικά Μη Κερδοσκοπικά Ιδρύματα	0	0,00	0,00	0,00	0	0,00	0,00	0,00	0,00	-	0,00	A
Μη Χρηματοπιστωτικές Επιχειρήσεις	1	0,27	0,00	0,06	1	0,18	0,00	0,01	0,00	A	0,00	Π
Κεντρική Κυβέρνηση	0	0,00	0,00	0,00	0	0,00	0,00	0,00	0,00	-	0,00	A
Οργανισμοί Τοπικής Αυτοδιοίκησης	0	0,00	0,00	0,00	0	0,00	0,00	0,00	0,00	-	0,00	A
Οργανισμοί Κοινωνικής Ασφάλισης	0	0,00	0,00	0,00	0	0,00	0,00	0,00	0,00	-	0,00	A
Οργανισμοί ΕΕ	0	0,00	0,00	0,00	1	0,18	0,02	2,06	-0,02	Π	-0,02	Π
Διεθνείς Οργανισμοί εκτός ΕΕ	0	0,00	0,00	0,00	0	0,00	0,00	0,00	0,00	-	0,00	A
Λοποί Αλλοδαποί Επενδυτές	0	0,00	0,00	0,00	0	0,00	0,00	0,00	0,00	-	0,00	A
III. Λοιποί Επενδυτές	0	0,00	0,00	0,00	0	0,00	0,00	0,00	0,00	-	0,02	A
ΣΥΝΟΛΑ	370	100,00	0,95	100,00	550	100,00	0,95	100,00				

Σημείωση για τους πίνακες της ενότητας: Για τον υπολογισμό των μεγεθών σε πίνακες που αφορούν Δείκτες ή Κατηγορίες του Χ.Α. δεν λαμβάνονται υπόψη οι συναλλαγές τυχόν δικαιωμάτων που έχουν προκύψει από τις αξίες.



1.3.9 Ανάλυση Συναλλαγών βάσει Γεωγραφικής Κατανομής στην Ελληνική Επικράτεια

Έλληνες επενδυτές (01/03/2017-31/03/2017)	Αγορές				Πωλήσεις				Διαφορά (εκατ. €)
	Ενεργές Μεριδές		Αξία Συναλλαγών		Ενεργές Μεριδές		Αξία Συναλλαγών		
	Πλήθος	%	(εκατ. €)	%	Πλήθος	%	(εκατ. €)	%	
Περιφέρειες									
Αττική	5.206	52,58	421,21	84,11	6.253	51,46	397,75	85,78	23,46 A
Κεντρική Μακεδονία	1.059	10,69	17,80	3,56	1.459	12,01	15,20	3,28	2,61 A
Αν. Μακεδονία - Θράκη	272	2,75	14,09	2,81	352	2,90	3,82	0,82	10,27 A
Κρήτη	358	3,62	6,26	1,25	484	3,98	6,56	1,41	-0,30 Π
Θεσσαλία	487	4,92	5,97	1,19	564	4,64	5,41	1,17	0,57 A
Στερεά Ελλάδα	240	2,42	3,99	0,80	258	2,12	4,16	0,90	-0,17 Π
Πελοπόννησος	350	3,53	3,91	0,78	458	3,77	4,03	0,87	-0,12 Π
Δυτική Ελλάδα	328	3,31	3,28	0,66	423	3,48	3,75	0,81	-0,46 Π
Ήπειρος	168	1,70	2,69	0,54	231	1,90	2,79	0,60	-0,10 Π
Δυτική Μακεδονία	173	1,75	2,11	0,42	226	1,86	2,04	0,44	0,07 A
Νότιο Αιγαίο	135	1,36	1,88	0,38	200	1,65	1,95	0,42	-0,06 Π
Ιόνια Νησιά	109	1,10	1,48	0,30	135	1,11	1,64	0,35	-0,16 Π
Βόρειο Αιγαίο	82	0,83	0,87	0,17	109	0,90	1,00	0,22	-0,13 Π
Μη Έγκυροι Τ.Κ.	935	9,44	15,23	3,04	1.000	8,23	13,63	2,94	1,60 A
Σύνολο	9.902	100,00	500,78	100,00	12.152	100,00	463,72	100,00	37,07 A

Σημειώσεις:

1. Η γεωγραφική ταξινόμηση των Μεριδών βασίστηκε στη κατηγοριοποίηση της Ελληνικής Επικράτειας σε περιφέρειες, σύμφωνα με τα στοιχεία του Υπουργείου Εσωτερικών.
2. Η ταξινόμηση αφορά Μεριδές Επενδυτών όπου έχει δηλωθεί η Ελλάδα ως Χώρα Φορολογικής Κατοικίας και γίνεται με βάση τους ταχυδρομικούς κωδικούς που έχουν καταχωρηθεί στην Μεριδα.
3. Οι περιφέρειες εμφανίζονται σε φθίνουσα διάταξη ως προς την Αξία Συναλλαγών.

1.3.10 Ανάλυση Συναλλαγών βάσει Γεωγραφικής Κατανομής Λοιπών Επενδυτών (αταξινόμητοι)

Λοιποί επενδυτές (01/03/2017-31/03/2017)	Αγορές				Πωλήσεις				Διαφορά (εκατ. €)
	Ενεργές Μεριδές		Αξία Συναλλαγών		Ενεργές Μεριδές		Αξία Συναλλαγών		
	Πλήθος	%	(εκατ. €)	%	Πλήθος	%	(εκατ. €)	%	
Χώρες									
Άλλο	5	-	0,01	-	3	-	0,01	-	0,00 A

Σημειώσεις:

1. Η ταξινόμηση αφορά Μεριδές επενδυτών όπου δεν έχει δηλωθεί Χώρα Φορολογικής κατοικίας.
2. Τα στοιχεία που παρουσιάζονται συμπίπτουν με την κατηγορία **III Λοιποί Επενδυτές** της παραγράφου Ανάλυση Συναλλαγών βάσει Κατηγορίας Επενδυτών για το σύνολο των Μετοχών και αναφέρονται για λόγους τάξης.

1.3.11 Ανάλυση Συναλλαγών βάσει Γεωγραφικής Κατανομής Αλλοδαπών Επενδυτών

Ξένοι επενδυτές (01/03/2017-31/03/2017)	Αγορές				Πωλήσεις				Διαφορά (εκατ. €)
	Ενεργές Μεριδές	Αξία Συναλλαγών	Ενεργές Μεριδές	Αξία Συναλλαγών	Ενεργές Μεριδές	Αξία Συναλλαγών	Ενεργές Μεριδές	Αξία Συναλλαγών	
Χώρες	Πλήθος	%	(εκατ. €)	%	Πλήθος	%	(εκατ. €)	%	(εκατ. €)
Οι 30 χώρες με την μεγαλύτερη συμμετοχή μεριδίων στην αξία συναλλαγών	414	99,52	452,19	100,00	397	98,76	489,26	100,00	-37,07 Π
Ηνωμένο Βασίλειο	25	6,01	344,14	76,10	34	8,46	356,72	72,91	-12,58 Π
Τσεχία	1	0,24	10,89	2,41	2	0,50	25,09	5,13	-14,20 Π
Η.Π.Α.	8	1,92	11,87	2,62	11	2,74	20,01	4,09	-8,14 Π
Γαλλία	8	1,92	16,42	3,63	8	1,99	15,39	3,14	1,04 Α
Κύπρος	306	73,56	14,90	3,29	261	64,93	16,82	3,44	-1,93 Π
Γερμανία	4	0,96	22,36	4,94	4	1,00	8,40	1,72	13,95 Α
Λουξεμβούργο	18	4,33	10,94	2,42	19	4,73	15,57	3,18	-4,63 Π
Ιρλανδία	1	0,24	9,20	2,03	3	0,75	11,75	2,40	-2,55 Π
Καϋμάν Νησιά	9	2,16	5,46	1,21	9	2,24	5,70	1,17	-0,24 Π
Νησιά Βερμούδες	1	0,24	2,34	0,52	2	0,50	5,68	1,16	-3,35 Π
Βέλγιο	0	0,00	0,00	0,00	2	0,50	2,47	0,50	-2,47 Π
Καναδάς	2	0,48	1,22	0,27	3	0,75	1,12	0,23	0,10 Α
Νησιά Marshall	5	1,20	0,23	0,05	8	1,99	0,93	0,19	-0,70 Π
Λιβερία	9	2,16	0,69	0,15	5	1,24	0,46	0,09	0,23 Α
Ηνωμένα Αραβικά Εμιράτα	1	0,24	0,40	0,09	1	0,25	0,68	0,14	-0,28 Π
Ελβετία	1	0,24	0,24	0,05	3	0,75	0,47	0,10	-0,23 Π
Δανία	0	0,00	0,00	0,00	1	0,25	0,67	0,14	-0,67 Π
Αυστρία	1	0,24	0,13	0,03	1	0,25	0,38	0,08	-0,25 Π
Κουβέιτ	0	0,00	0,00	0,00	1	0,25	0,39	0,08	-0,39 Π
Γκέρνσεϊ	1	0,24	0,09	0,02	1	0,25	0,17	0,03	-0,07 Π
Ολλανδία	2	0,48	0,19	0,04	1	0,25	0,06	0,01	0,12 Α
Μονακό	1	0,24	0,18	0,04	1	0,25	0,02	0,00	0,16 Α
Ιταλία	2	0,48	0,07	0,02	4	1,00	0,11	0,02	-0,04 Π
Ισπανία	2	0,48	0,16	0,03	0	0,00	0,00	0,00	0,16 Α
Λιχτενστάιν	0	0,00	0,00	0,00	1	0,25	0,12	0,03	-0,12 Π
Βουλγαρία	1	0,24	0,02	0,01	2	0,50	0,04	0,01	-0,02 Π
Μπελιζ	1	0,24	0,02	0,00	1	0,25	0,02	0,00	0,00 Π
Παναμάς	1	0,24	0,03	0,01	0	0,00	0,00	0,00	0,03 Α
Τουρκία	2	0,48	0,00	0,00	2	0,50	0,02	0,00	-0,02 Π
Αλβανία	1	0,24	0,01	0,00	6	1,49	0,00	0,00	0,01 Α
Λοιπές Χώρες	2	0,48	0,01	0,00	5	1,24	0,01	0,00	0,00 Π
Σύνολο	416	100,00	452,20	100,00	402	100,00	489,27	100,00	-37,07 Π
Σύνολο ΕΕ χωρίς Ελλάδα	372	89,42	429,41	94,96	342	85,07	453,46	92,68	-24,05 Α
Χώρες εκτός ΕΕ	44	10,58	22,79	5,04	60	14,93	35,81	7,32	-13,02 Α



Σημειώσεις:

1. Η ταξινόμηση αφορά Μεριδές επενδυτών όπου έχει δηλωθεί άλλη Χώρα Φορολογική κατοικίας πέραν της Ελλάδας.
2. Η ταξινόμηση έχει γίνει βάσει των κωδικών χωρών που συμπεριλαμβάνονται στο πρότυπο ISO 3166-1:1997.
3. Οι χώρες εμφανίζονται σε φθίνουσα διάταξη ως προς την Αξία Συναλλαγών.

2 Συμμετοχή Επενδυτών

2.1 Συμμετοχή Επενδυτών σε Μετοχές – Στοιχεία Μηνός Μαρτίου 2017

2.1.1 Συμμετοχή Επενδυτών στο Σύνολο Εισηγμένων και τις Βασικές Κατηγορίες Αγοράς Αξιών

Κεφαλαιοποίηση (Στοιχεία: 31/03/2017)	Σύνολο Εισηγμένων						Κύρια Αγορά					
	Μεριδ. με υπόλ.		Κεφαλαιοποίηση (με ΤΧΣ)		Κεφαλαιοποίηση (χωρίς ΤΧΣ)		Μεριδ. με υπόλ.		Κεφαλαιοποίηση (με ΤΧΣ)		Κεφαλαιοποίηση (χωρίς ΤΧΣ)	
Κατηγορίες Επενδυτών	Πλήθος	%	(εκατ. €)	%	(εκατ. €)	%	Πλήθος	%	(εκατ. €)	%	(εκατ. €)	%
I. Ημεδαποί Επενδυτές	694.249	98,24	15.856,32	40,87	14.259,46	38,34	578.670	98,14	12.375,37	37,04	10.778,51	33,88
Ιδιώτες, Ελεύθεροι Επαγγελματίες, Αγρότες & Ατομικές Επιχειρήσεις	688.148	97,37	6.187,57	15,95	6.187,57	16,63	574.548	97,44	5.424,74	16,24	5.424,74	17,05
Ασφαλιστικές Εταιρίες	57	0,01	106,58	0,27	106,58	0,29	53	0,01	104,50	0,31	104,50	0,33
Επαγγελματικά Ταμεία Ιδιωτικής Ασφάλισης	15	0,00	69,92	0,18	69,92	0,19	13	0,00	69,83	0,21	69,83	0,22
Αμοιβαία Κεφάλαια Χρηματαγοράς	27	0,00	397,54	1,02	397,54	1,07	21	0,00	392,05	1,17	392,05	1,23
Ετ. Επενδύσεων Χαρτοφυλακίου, Ετ. Επενδύσεων σε Ακίνητη Περιουσία, Λοπά (πλην χρηματαγοράς) Αμοιβαία Κεφάλαια	97	0,01	2.654,29	6,84	2.654,29	7,14	86	0,01	638,85	1,91	638,85	2,01
Πιστωτικά Ιδρύματα & Πολυμερείς Αναπτυξιακές Τράπεζες	40	0,01	850,70	2,19	850,70	2,29	36	0,01	461,33	1,38	461,33	1,45
Λοπά Χρηματοπιστωτικά Ιδρύματα (συμπεριλαμβανομένων & Εταιρειών Ειδικού Σκοπού)	147	0,02	125,55	0,32	125,55	0,34	118	0,02	110,73	0,33	110,73	0,35
Ιδιωτικά Μη Κερδοσκοπικά Ιδρύματα	637	0,09	285,81	0,74	285,81	0,77	576	0,10	232,54	0,70	232,54	0,73
Μη Χρηματοπιστωτικές Επιχειρήσεις	2.365	0,33	3.009,43	7,76	3.009,43	8,09	2.066	0,35	2.778,12	8,32	2.778,12	8,73
Κεντρική Κυβέρνηση	44	0,01	42,44	0,11	42,44	0,11	40	0,01	37,08	0,11	37,08	0,12
Όργανοι Τοπικής Αυτοδιοίκησης	32	0,00	0,62	0,00	0,62	0,00	23	0,00	0,59	0,00	0,59	0,00
Όργανοι Κοινωνικής Ασφάλισης	76	0,01	524,04	1,35	524,04	1,41	73	0,01	523,35	1,57	523,35	1,65
Όργανοι ΕΕ	0	0,00	0,00	0,00	0,00	0,00	0	0,00	0,00	0,00	0,00	0,00
Λοιποί Ημεδαποί Επενδυτές	2.563	0,36	4,97	0,01	4,97	0,01	1.016	0,17	4,80	0,01	4,80	0,02
Ταμείο Χρηματοπιστωτικής Σταθερότητας (ΤΧΣ)	1	0,00	1.596,86	4,12			1	0,00	1.596,86	4,78		0,00
II. Αλλοδαποί Επενδυτές	12.150	1,72	22.917,81	59,08	22.917,81	61,61	10.680	1,81	21.018,89	62,92	21.018,89	66,08
Ιδιώτες, Ελεύθεροι Επαγγελματίες, Αγρότες & Ατομικές Επιχειρήσεις	8.758	1,24	735,52	1,90	735,52	1,98	7.486	1,27	495,06	1,48	495,06	1,56
Ασφαλιστικές Εταιρίες	67	0,01	1.103,45	2,84	1.103,45	2,97	64	0,01	444,08	1,33	444,08	1,40
Επαγγελματικά Ταμεία Ιδιωτικής Ασφάλισης	290	0,04	849,65	2,19	849,65	2,28	287	0,05	849,48	2,54	849,48	2,67
Αμοιβαία Κεφάλαια Χρηματαγοράς	392	0,06	2.028,37	5,23	2.028,37	5,45	384	0,07	2.025,98	6,06	2.025,98	6,37
Ετ. Επενδύσεων Χαρτοφυλακίου, Ετ. Επενδύσεων σε Ακίνητη Περιουσία, Λοπά (πλην χρηματαγοράς) Αμοιβαία Κεφάλαια	1.007	0,14	6.902,39	17,79	6.902,39	18,56	976	0,17	6.449,80	19,31	6.449,80	20,28
Πιστωτικά Ιδρύματα & Πολυμερείς Αναπτυξιακές Τράπεζες	573	0,08	2.884,22	7,43	2.884,22	7,75	551	0,09	2.857,35	8,55	2.857,35	8,98
Λοπά Χρηματοπιστωτικά Ιδρύματα (συμπεριλαμβανομένων & Εταιρειών Ειδικού Σκοπού)	251	0,04	1.955,67	5,04	1.955,67	5,26	231	0,04	1.941,74	5,81	1.941,74	6,10
Ιδιωτικά Μη Κερδοσκοπικά Ιδρύματα	34	0,00	48,03	0,12	48,03	0,13	34	0,01	48,03	0,14	48,03	0,15
Μη Χρηματοπιστωτικές Επιχειρήσεις	690	0,10	5.437,16	14,02	5.437,16	14,62	587	0,10	4.934,19	14,77	4.934,19	15,51
Κεντρική Κυβέρνηση	21	0,00	497,26	1,28	497,26	1,34	21	0,00	497,26	1,49	497,26	1,56
Όργανοι Τοπικής Αυτοδιοίκησης	7	0,00	8,00	0,02	8,00	0,02	7	0,00	8,00	0,02	8,00	0,03
Όργανοι Κοινωνικής Ασφάλισης	25	0,00	51,74	0,13	51,74	0,14	25	0,00	51,74	0,15	51,74	0,16
Όργανοι ΕΕ	7	0,00	188,57	0,49	188,57	0,51	7	0,00	188,55	0,56	188,55	0,59
Διεθνείς Όργανοι εκτός ΕΕ	7	0,00	227,62	0,59	227,62	0,61	7	0,00	227,62	0,68	227,62	0,72
Λοιποί Αλλοδαποί Επενδυτές	21	0,00	0,15	0,00	0,15	0,00	13	0,00	0,01	0,00	0,01	0,00
III. Λοιποί Επενδυτές	319	0,05	19,62	0,05	19,62	0,05	279	0,05	13,06	0,04	13,06	0,04
ΣΥΝΟΛΑ	706.718	100,00	38.793,75	100,00	37.196,89	100,00	589.629	100,00	33.407,32	100,00	31.810,46	100,00

Σημείωση : Για τις περιπτώσεις των εισηγμένων εταιρειών που διαπραγματεύονται και εκτός Ελλάδος, η κεφαλαιοποίησή τους υπολογίζεται λαμβάνοντας υπόψη μόνο τα τεμάχια που είναι καταχωρημένα στο Ελληνικό Κεντρικό Αποθετήριο Τίτλων (π.χ. COCA-COLA HBC AG, VIOHALCO SA/NV, CENERGY HOLDINGS).

2.1.2 Συμμετοχή Επενδυτών σε Μετοχές που συνθέτουν τον Δείκτη FTSE / Athex Large Cap & Μ.Ο. Μετόχων που συνθέτουν τον Δείκτη

Κεφαλαιοποίηση (Στοιχεία: 31/03/2017)	FTSE/Athex Large Cap					
	Μερίδ. με υπόλ.		Κεφαλαιοποίηση (με ΤΧΣ)		Κεφαλαιοποίηση (χωρίς ΤΧΣ)	
	Πλήθος	%	(εκατ. €)	%	(εκατ. €)	%
Κατηγορίες Επενδυτών						
I. Ημεδαποί Επενδυτές	451.012	98,18	9.142,40	31,82	7.545,54	27,81
Ιδιώτες, Ελεύθεροι Επαγγελματίες, Αγρότες & Ατομικές Επιχειρήσεις	448.169	97,56	3.507,63	12,21	3.507,63	12,93
Ασφαλιστικές Εταιρίες	44	0,01	99,05	0,34	99,05	0,37
Επαγγελματικά Ταμεία Ιδιωτικής Ασφάλισης	12	0,00	67,29	0,23	67,29	0,25
Αμοιβαία Κεφάλαια Χρηματαγοράς	19	0,00	355,38	1,24	355,38	1,31
Ετ. Επενδύσεων Χαρτοφυλακίου, Ετ. Επενδύσεων σε Ακίνητη Περιουσία, Λοιπά (πλην χρηματαγοράς) Αμοιβαία Κεφάλαια	71	0,02	505,65	1,76	505,65	1,86
Πιστωτικά Ιδρύματα & Πολυμερείς Αναπτυξιακές Τράπεζες	29	0,01	334,60	1,16	334,60	1,23
Λοιπά Χρηματοπιστωτικά Ιδρύματα (συμπεριλαμβανομένων & Εταιρειών Ειδικού Σκοπού)	73	0,02	72,46	0,25	72,46	0,27
Ιδιωτικά Μη Κερδοσκοπικά Ιδρύματα	497	0,11	208,32	0,73	208,32	0,77
Μη Χρηματοπιστωτικές Επιχειρήσεις	1.572	0,34	1.962,22	6,83	1.962,22	7,23
Κεντρική Κυβέρνηση	38	0,01	26,49	0,09	26,49	0,10
Οργανισμοί Τοπικής Αυτοδιοίκησης	21	0,00	0,35	0,00	0,35	0,00
Οργανισμοί Κοινωνικής Ασφάλισης	70	0,02	401,91	1,40	401,91	1,48
Οργανισμοί ΕΕ	0	0,00	0,00	0,00	0,00	0,00
Λοιποί Ημεδαποί Επενδυτές	396	0,09	4,17	0,01	4,17	0,02
Ταμείο Χρηματοπιστωτικής Σταθερότητας (ΤΧΣ)	1	0,00	1.596,86	5,56		
II. Αλλοδαποί Επενδυτές	8.110	1,77	19.583,10	68,16	19.583,10	72,17
Ιδιώτες, Ελεύθεροι Επαγγελματίες, Αγρότες & Ατομικές Επιχειρήσεις	5.314	1,16	429,02	1,49	429,02	1,58
Ασφαλιστικές Εταιρίες	62	0,01	441,52	1,54	441,52	1,63
Επαγγελματικά Ταμεία Ιδιωτικής Ασφάλισης	281	0,06	839,09	2,92	839,09	3,09
Αμοιβαία Κεφάλαια Χρηματαγοράς	373	0,08	1.976,92	6,88	1.976,92	7,29
Ετ. Επενδύσεων Χαρτοφυλακίου, Ετ. Επενδύσεων σε Ακίνητη Περιουσία, Λοιπά (πλην χρηματαγοράς) Αμοιβαία Κεφάλαια	921	0,20	6.152,55	21,41	6.152,55	22,67
Πιστωτικά Ιδρύματα & Πολυμερείς Αναπτυξιακές Τράπεζες	511	0,11	2.687,82	9,35	2.687,82	9,91
Λοιπά Χρηματοπιστωτικά Ιδρύματα (συμπεριλαμβανομένων & Εταιρειών Ειδικού Σκοπού)	196	0,04	1.841,42	6,41	1.841,42	6,79
Ιδιωτικά Μη Κερδοσκοπικά Ιδρύματα	33	0,01	40,78	0,14	40,78	0,15
Μη Χρηματοπιστωτικές Επιχειρήσεις	348	0,08	4.232,52	14,73	4.232,52	15,60
Κεντρική Κυβέρνηση	21	0,00	496,09	1,73	496,09	1,83
Οργανισμοί Τοπικής Αυτοδιοίκησης	7	0,00	7,79	0,03	7,79	0,03
Οργανισμοί Κοινωνικής Ασφάλισης	25	0,01	50,66	0,18	50,66	0,19
Οργανισμοί ΕΕ	7	0,00	159,29	0,55	159,29	0,59
Διεθνείς Οργανισμοί εκτός ΕΕ	7	0,00	227,62	0,79	227,62	0,84
Λοιποί Αλλοδαποί Επενδυτές	4	0,00	0,00	0,00	0,00	0,00
III. Λοιποί Επενδυτές	240	0,05	7,35	0,03	7,35	0,03
ΣΥΝΟΛΑ	459.362	100,00	28.732,84	100,00	27.135,98	100,00

Μέσος Όρος Μετόχων των ISINS που συνθέτουν τον FTSE/XA Large Cap			
ISIN	Περιγραφή ISIN	M.O. Μετόχων (01/03/2017 - 31/03/2017)	M.O. Μετόχων 2017
		Πλήθος	Πλήθος
GRS015003007	ALPHA ΤΡΑΠΕΖΑ Α.Ε. (ΚΟ)	122.791	123.040
CH0198251305	COCA-COLA HBC AG (ΚΟ)	2.893	2.901
GRS294003009	FOLLI-FOLLIE A.E.B.T.E. (ΚΟ)	7.838	7.850
GRS491003000	GRIVALIA PROPERTIES A.E.E.A.Π. (ΚΟ)	7.331	7.358
GRS282183003	JUMBO ΑΝΩΝΥΜΗ ΕΜΠΟΡΙΚΗ ΕΤΑΙΡΙΑ (ΚΟ)	4.142	4.088
GRS245213004	LAMDA DEVELOPMENT A.E. (ΚΟ)	1.767	1.771
-	VIOHALCO SAINV (ΚΑ)	18.008	18.112
GRS495003006	ΑΕΡΟΠΟΡΙΑ ΑΙΓΑΙΟΥ (ΚΟ)	42.950	43.092
GRS074083007	ΑΝΩΝΥΜΟΣ ΕΤΑΙΡΙΑ ΤΣΙΜΕΝΤΩΝ ΤΙΤΑΝ (ΚΟ)	7.516	7.546
GRS145003000	ΓΕΚ ΤΕΡΝΑ Α.Ε. ΣΥΜ/ΧΩΝ, ΑΚΙΝΗΤΩΝ, ΚΑΤΑΣΚΕΥΩΝ (ΚΟ)	10.752	10.789
GRS204003008	ΓΡ. ΣΑΡΑΝΤΗΣ Α.Β.Ε.Ε. (ΚΟ)	1.621	1.608
GRS434003000	ΔΗΜΟΣΙΑ ΕΠΙΧΕΙΡΗΣΗ ΗΛΕΚΤΡΙΣΜΟΥ ΑΕ (ΚΟ)	21.578	21.655
GRS003003027	ΕΘΝΙΚΗ ΤΡΑΠΕΖΑ ΤΗΣ ΕΛΛΑΔΟΣ Α.Ε. (ΚΟ)	193.605	194.214
GRS191213008	ΕΛΛΑΚΤΩΡ Α.Ε. (ΚΟ)	23.358	23.414
GRS298343005	ΕΛΛΗΝΙΚΑ ΠΕΤΡΕΛΑΙΑ Α.Ε. (ΚΟ)	79.875	80.033
GRS395363005	ΕΛΛΗΝΙΚΑ ΧΡΗΜΑΤΙΣΤΗΡΙΑ - ΧΡΗΜΑΤΙΣΤΗΡΙΟ ΑΘΗΝΩΝ (ΚΟ)	10.282	10.323
GRS091103002	ΜΕΤΚΑ ΒΙΟΜΗΧΑΝΙΚΗ - ΚΑΤΑΣΚΕΥΑΣΤΙΚΗ Α.Ε. (ΚΟ)	7.522	7.575
GRS426003000	ΜΟΤΟΡ ΟΪΛ (ΕΛΛΑΣ) ΔΙΥΛ. ΚΟΡΙΝΘΟΥ ΑΕ (ΚΟ)	9.352	9.424
GRS393503008	ΜΥΤΙΛΗΝΑΙΟΣ Α.Ε. ΟΜΙΛΟΣ ΕΠΙΧ/ΩΝ (ΚΟ)	26.875	26.975
GRS470003013	ΟΡΓΑΝΙΣΜΟΣ ΛΙΜΕΝΟΣ ΠΕΙΡΑΙΩΣ Α.Ε. (ΚΟ)	5.205	5.208
GRS419003009	ΟΡΓΑΝΙΣΜΟΣ ΠΡΟΓΝΩΣΤΙΚΩΝ ΑΓΩΓΩΝ ΠΟΔΟΣΦΑΙΡΟΥ Α.Ε. (ΚΟ)	30.967	30.916
GRS260333000	ΟΤΕ Α.Ε. (ΚΟ)	92.119	92.429
GRS496003005	ΤΕΡΝΑ ΕΝΕΡΓΕΙΑΚΗ Α.Β.Ε.Τ.Ε. (ΚΟ)	13.551	13.597
GRS323003012	ΤΡΑΠΕΖΑ EUROBANK ERGASIAS Α.Ε. (ΚΟ)	40.815	40.860
GRS014003016	ΤΡΑΠΕΖΑ ΠΕΙΡΑΙΩΣ Α.Ε. (ΚΟ)	82.848	82.678
M.O. Μετόχων στο Δείκτη FTSE/XA Large Cap		34.622	34.698

Σημειώσεις : (1) Τα ISINS που συνθέτουν το δείκτη FTSE/XA Large Cap αφορούν την σύνθεση του δείκτη στις 31/3/2017 (2) Οι Μ.Ο. μετόχων στον Δείκτη FTSE/XA Large Cap (Μηνιαίοι & Ετήσιοι), έχουν υπολογιστεί για όλα τα ISINS των εισηγμένων που συμμετείχαν στον δείκτη για το χρονικό διάστημα που συμμετείχαν σε αυτόν.

2.1.3. Συμμετοχή Επενδυτών σε Μετοχές που συνθέτουν τους υπόλοιπους Δείκτες FTSE / Athex

Κεφαλαιοποίηση (Στοιχεία: 31/03/2017)	FTSE/Athex Mid Cap				FTSE/Athex Mid-Small Cap Θεμελιωδών Μεγεθών				FTSE/Athex Δείκτης Αγοράς						FTSE/Athex Διεθνούς Δραστηριοποίησης Plus				
	Μεριδ. με υπόλ.		Κεφαλαιοποίηση		Μεριδ. με υπόλ.		Κεφαλαιοποίηση		Μεριδ. με υπόλ.		Κεφαλαιοποίηση		Κεφαλαιοποίηση		Μεριδ. με υπόλ.		Κεφαλαιοποίηση		
	Πλήθος	%	(εκατ. €)	%	Πλήθος	%	(εκατ. €)	%	Πλήθος	%	(εκατ. €)	%	(εκατ. €)	%	Πλήθος	%	(εκατ. €)	%	
Κατηγορίες Επενδυτών																			
I. Ημεδαποί Επενδυτές	88.645	97,85	845,52	71,60	59.657	98,09	670,56	68,72	479.612	98,08	9.987,92	33,39	8.391,06	29,63	207.800	98,17	4.300,29	45,31	
Ιδιώτες, Ελεύθεροι Επαγγελματίες, Αγρότες & Ατομικές Επιχειρήσεις	87.962	97,10	431,19	36,51	59.340	97,57	630,96	64,66	476.405	97,43	3.938,82	13,17	3.938,82	13,91	206.861	97,73	2.627,25	27,68	
Ασφαλιστικές Εταιρίες	14	0,02	0,84	0,07	8	0,01	0,43	0,04	48	0,01	99,89	0,33	99,89	0,35	19	0,01	21,83	0,23	
Επαγγελματικά Ταμεία Ιδιωτικής Ασφάλισης	5	0,01	1,36	0,11	4	0,01	0,30	0,03	13	0,00	68,65	0,23	68,65	0,24	5	0,00	15,33	0,16	
Αμοιβαία Κεφάλαια Χρηματαγοράς	12	0,01	12,52	1,06	7	0,01	5,73	0,59	19	0,00	367,90	1,23	367,90	1,30	17	0,01	129,29	1,36	
Ετ. Επενδύσεων Χαρτοφυλακίου, Ετ. Επενδύσεων σε Ακίνητη Περιουσία, Λοιπά (πλην χρηματαγοράς) Αμοιβαία Κεφάλαια	45	0,05	40,98	3,47	31	0,05	17,41	1,78	78	0,02	546,62	1,83	546,62	1,93	58	0,03	167,56	1,77	
Πιστωτικά Ιδρύματα & Πολυμερείς Αναπτυξιακές Τράπεζες	14	0,02	88,00	7,45	7	0,01	1,82	0,19	33	0,01	422,60	1,41	422,60	1,49	17	0,01	101,85	1,07	
Λοιπά Χρηματοπιστωτικά Ιδρύματα (συμπεριλαμβανομένων & Εταιρειών Ειδικού Σκοπού)	44	0,05	8,22	0,70	22	0,04	0,76	0,08	91	0,02	80,68	0,27	80,68	0,28	64	0,03	16,04	0,17	
Ιδιωτικά Μη Κερδοσκοπικά Ιδρύματα	17	0,02	0,62	0,05	10	0,02	0,02	0,00	504	0,10	208,93	0,70	208,93	0,74	26	0,01	194,30	2,05	
Μη Χρηματοπιστωτικές Επιχειρήσεις	421	0,46	201,96	17,10	131	0,22	13,06	1,34	1.810	0,37	2.164,19	7,23	2.164,19	7,64	385	0,18	955,22	10,06	
Κεντρική Κυβέρνηση	4	0,00	0,89	0,08	2	0,00	0,00	0,00	39	0,01	27,38	0,09	27,38	0,10	6	0,00	4,28	0,05	
Όργανισμοί Τοπικής Αυτοδιοίκησης	1	0,00	0,00	0,00	1	0,00	0,00	0,00	21	0,00	0,35	0,00	0,35	0,00	3	0,00	0,14	0,00	
Όργανισμοί Κοινωνικής Ασφάλισης	6	0,01	58,60	4,96	2	0,00	0,03	0,00	70	0,01	460,51	1,54	460,51	1,63	36	0,02	66,64	0,70	
Όργανισμοί ΕΕ	0	0,00	0,00	0,00	0	0,00	0,00	0,00	0	0,00	0,00	0,00	0,00	0,00	0	0,00	0,00	0,00	
Λοιποί Ημεδαποί Επενδυτές	100	0,11	0,35	0,03	92	0,15	0,02	0,00	480	0,10	4,52	0,02	4,52	0,02	303	0,14	0,54	0,01	
Ταμείο Χρηματοπιστωτικής Σταθερότητας (ΤΧΣ)									1	0,00	1.596,86	5,34							
II. Αλλοδαποί Επενδυτές	1.903	2,10	335,12	28,38	1.143	1,88	305,21	31,28	9.117	1,86	19.918,22	66,59	19.918,22	70,34	3.776	1,78	5.186,21	54,64	
Ιδιώτες, Ελεύθεροι Επαγγελματίες, Αγρότες & Ατομικές Επιχειρήσεις	1.391	1,54	29,45	2,49	865	1,42	10,99	1,13	6.139	1,26	458,47	1,53	458,47	1,62	2.273	1,07	343,68	3,62	
Ασφαλιστικές Εταιρίες	4	0,00	1,08	0,09	1	0,00	0,04	0,00	63	0,01	442,60	1,48	442,60	1,56	30	0,01	92,87	0,98	
Επαγγελματικά Ταμεία Ιδιωτικής Ασφάλισης	29	0,03	7,21	0,61	8	0,01	0,42	0,04	285	0,06	846,31	2,83	846,31	2,99	168	0,08	158,14	1,67	
Αμοιβαία Κεφάλαια Χρηματαγοράς	44	0,05	23,69	2,01	11	0,02	2,56	0,26	378	0,08	2.000,62	6,69	2.000,62	7,07	220	0,10	443,39	4,67	
Ετ. Επενδύσεων Χαρτοφυλακίου, Ετ. Επενδύσεων σε Ακίνητη Περιουσία, Λοιπά (πλην χρηματαγοράς) Αμοιβαία Κεφάλαια	85	0,09	76,36	6,47	39	0,06	189,26	19,39	945	0,19	6.228,91	20,82	6.228,91	22,00	440	0,21	1.515,77	15,97	
Πιστωτικά Ιδρύματα & Πολυμερείς Αναπτυξιακές Τράπεζες	121	0,13	74,37	6,30	61	0,10	37,94	3,89	521	0,11	2.762,19	9,23	2.762,19	9,75	260	0,12	670,98	7,07	
Λοιπά Χρηματοπιστωτικά Ιδρύματα (συμπεριλαμβανομένων & Εταιρειών Ειδικού Σκοπού)	62	0,07	33,27	2,82	36	0,06	23,85	2,44	215	0,04	1.874,69	6,27	1.874,69	6,62	83	0,04	439,88	4,63	
Ιδιωτικά Μη Κερδοσκοπικά Ιδρύματα	4	0,00	6,93	0,59	2	0,00	5,05	0,52	34	0,01	47,70	0,16	47,70	0,17	16	0,01	14,26	0,15	
Μη Χρηματοπιστωτικές Επιχειρήσεις	155	0,17	81,26	6,88	115	0,19	34,93	3,58	464	0,09	4.313,79	14,42	4.313,79	15,23	233	0,11	1.386,07	14,60	
Κεντρική Κυβέρνηση	2	0,00	1,17	0,10	0	0,00	0,00	0,00	21	0,00	497,26	1,66	497,26	1,76	18	0,01	103,34	1,09	
Όργανισμοί Τοπικής Αυτοδιοίκησης	1	0,00	0,17	0,01	1	0,00	0,17	0,02	7	0,00	7,96	0,03	7,96	0,03	4	0,00	1,38	0,01	
Όργανισμοί Κοινωνικής Ασφάλισης	1	0,00	0,12	0,01	0	0,00	0,00	0,00	25	0,01	50,78	0,17	50,78	0,18	19	0,01	5,44	0,06	
Όργανισμοί ΕΕ	2	0,00	0,04	0,00	1	0,00	0,00	0,00	7	0,00	159,33	0,53	159,33	0,56	2	0,00	2,45	0,03	
Διεθνείς Όργανισμοί εκτός ΕΕ	0	0,00	0,00	0,00	0	0,00	0,00	0,00	7	0,00	227,62	0,76	227,62	0,80	3	0,00	8,56	0,09	
Λοιποί Αλλοδαποί Επενδυτές	2	0,00	0,00	0,00	3	0,00	0,00	0,00	6	0,00	0,00	0,00	0,00	0,00	7	0,00	0,00	0,00	
III. Λοιποί Επενδυτές	42	0,05	0,26	0,02	19	0,03	0,07	0,01	248	0,05	7,61	0,03	7,61	0,03	94	0,04	5,32	0,06	
ΣΥΝΟΛΑ	90.590	100,00	1.180,90	100,00	60.819	100,00	975,83	100,00	488.977	100,00	29.913,75	100,00	28.316,89	100,00	211.670	100,00	9.491,82	100,00	

2.1.4 Συμμετοχή Επενδυτών σε Μετοχές που συνθέτουν Δείκτες του Χ.Α.

Κεφαλαιοποίηση (Στοιχεία: 31/03/2017)	Δείκτης Τιμών Μεσαίας & Μικρής Κεφ.			
	Μερίδ. με υπόλ.		Κεφαλαιοποίηση	
	Πλήθος	%	(εκατ. €)	%
Κατηγορίες Επενδυτών				
I. Ημεδαποί Επενδυτές	43.455	98,89	137,26	81,29
Ιδιώτες, Ελεύθεροι Επαγγελματίες, Αγρότες & Ατομικές Επιχειρήσεις	43.230	98,38	108,28	64,13
Ασφαλιστικές Εταιρίες	6	0,01	0,12	0,07
Επαγγελματικά Ταμεία Ιδιωτικής Ασφάλισης	0	0,00	0,00	0,00
Αμοιβαία Κεφάλαια Χρηματαγοράς	3	0,01	0,09	0,05
Ετ. Επενδύσεων Χαρτοφυλακίου, Ετ. Επενδύσεων σε Ακίνητη Περιουσία, Λοιπά (πλην χρηματαγοράς) Αμοιβαία Κεφάλαια	20	0,05	6,46	3,83
Πιστωτικά Ιδρύματα & Πολυμερείς Αναπτυξιακές Τράπεζες	2	0,00	0,07	0,04
Λοιπά Χρηματοπιστωτικά Ιδρύματα (συμπεριλαμβανομένων & Εταιρειών Ειδικού Σκοπού)	18	0,04	0,54	0,32
Ιδιωτικά Μη Κερδοσκοπικά Ιδρύματα	3	0,01	0,00	0,00
Μη Χρηματοπιστωτικές Επιχειρήσεις	77	0,18	21,68	12,84
Κεντρική Κυβέρνηση	1	0,00	0,00	0,00
Οργανισμοί Τοπικής Αυτοδιοίκησης	1	0,00	0,00	0,00
Οργανισμοί Κοινωνικής Ασφάλισης	1	0,00	0,00	0,00
Οργανισμοί ΕΕ	0	0,00	0,00	0,00
Λοιποί Ημεδαποί Επενδυτές	93	0,21	0,01	0,00
Ταμείο Χρηματοπιστωτικής Σταθερότητας (ΤΧΣ)				
II. Άλλοδαποί Επενδυτές	478	1,09	31,58	18,70
Ιδιώτες, Ελεύθεροι Επαγγελματίες, Αγρότες & Ατομικές Επιχειρήσεις	406	0,92	3,36	1,99
Ασφαλιστικές Εταιρίες	0	0,00	0,00	0,00
Επαγγελματικά Ταμεία Ιδιωτικής Ασφάλισης	0	0,00	0,00	0,00
Αμοιβαία Κεφάλαια Χρηματαγοράς	3	0,01	7,23	4,28
Ετ. Επενδύσεων Χαρτοφυλακίου, Ετ. Επενδύσεων σε Ακίνητη Περιουσία, Λοιπά (πλην χρηματαγοράς) Αμοιβαία Κεφάλαια	6	0,01	9,85	5,83
Πιστωτικά Ιδρύματα & Πολυμερείς Αναπτυξιακές Τράπεζες	27	0,06	3,28	1,94
Λοιπά Χρηματοπιστωτικά Ιδρύματα (συμπεριλαμβανομένων & Εταιρειών Ειδικού Σκοπού)	16	0,04	3,25	1,92
Ιδιωτικά Μη Κερδοσκοπικά Ιδρύματα	0	0,00	0,00	0,00
Μη Χρηματοπιστωτικές Επιχειρήσεις	19	0,04	4,62	2,73
Κεντρική Κυβέρνηση	0	0,00	0,00	0,00
Οργανισμοί Τοπικής Αυτοδιοίκησης	0	0,00	0,00	0,00
Οργανισμοί Κοινωνικής Ασφάλισης	0	0,00	0,00	0,00
Οργανισμοί ΕΕ	0	0,00	0,00	0,00
Διεθνείς Οργανισμοί εκτός ΕΕ	0	0,00	0,00	0,00
Λοιποί Άλλοδαποί Επενδυτές	1	0,00	0,00	0,00
III. Λοιποί Επενδυτές	11	0,03	0,01	0,01
ΣΥΝΟΛΑ	43.944	100,00	168,85	100,00

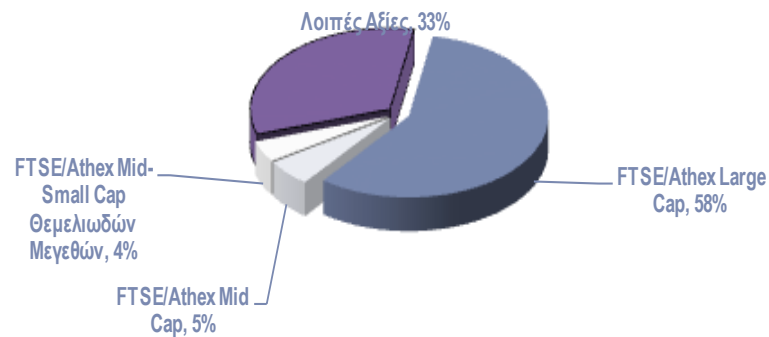
Σημειώσεις για τους πίνακες της ενότητας:

1. Η επεξεργασία των στοιχείων συμμετοχής των Επενδυτών σε Μετοχές των Δεικτών δεν λαμβάνει υπόψη την σταθμισμένη συμμετοχή της Μετοχής στον εκάστοτε Δείκτη.
2. Συμπεριλαμβάνονται και οι μετοχές που βρίσκονται υπό καθεστώς αναστολής. Για τον υπολογισμό της Κεφαλαιοποίησής τους λαμβάνεται η τιμή κλεισίματος της τελευταίας ημέρας διαπραγμάτευσής τους.

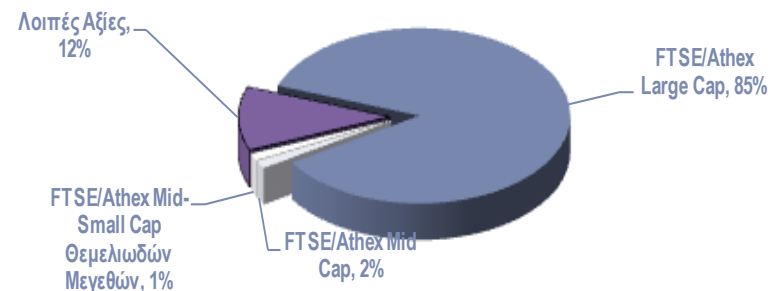
2.1.5 Κατανομή Αξίας Χαρτοφυλακίων σε Δείκτες και Κατηγορίες Μετοχών

Κατανομή Αξίας Χαρτοφυλακίων (Στοιχεία: 31/03/2017)	Σύνολο Εισηγμένων	FTSE/Athex Large Cap		FTSE/Athex Mid Cap		FTSE/Athex Mid-Small Cap Θεμελιωδών Μεγεθών		Λοιπές Αξίες	
	Αξία (εκατ. €)	Αξία (εκατ. €)	%	Αξία (εκατ. €)	%	Αξία (εκατ. €)	%	Αξία (εκατ. €)	%
Έλληνες επενδυτές	15.856,32	9.142,40	57,66	845,52	5,33	670,56	4,23	5.197,85	32,78
Ξένοι επενδυτές	22.917,81	19.583,10	85,45	335,12	1,46	305,21	1,33	2.694,39	11,76
Λοιποί επενδυτές	19,62	0,00	0,00	0,26	1,33	0,07	0,33	19,29	98,34

Κατανομή Αξίας Χαρτοφυλακίων - Έλληνες επενδυτές



Κατανομή Αξίας Χαρτοφυλακίων - Ξένοι επενδυτές



2.1.6 Συμμετοχή Επενδυτών στην Κεφαλαιοποίηση του Χ.Α. – Ιστορικά

		Ποσοστιαία Συμμετοχή επί της Κεφαλαιοποίησης για το Σύνολο των Εισηγμένων																																
Ημερομηνία	Συνολική Κεφαλαιοποίηση (σε εκατ. €)	Ημεδαποί Επενδυτές										Αλλοδαποί Επενδυτές										Λοιποί												
		Βιώσιες, Ελασθόρα Επενδύσεις, Ανόρισ & Ατομικές Επενδύσεις	Ασφαλιστικές Εταιρίες	Επγγελματικά Ταμεία Βιωτικής Ασφάλισης	Αμοιβαία Κεφάλαια Χρηματοογασίας	Ει. Επενδύσεων Χαρτοφυλακίου, Ει. Επενδύσεων σε Ανήγη Περιουσία, Λοιπά (πλην χρηματοογασίας) Αμοιβαία Κεφάλαια	Πιστωτικά Ιδρύματα & Πολυμερείς Αντιμισθιακές Τράπεζες	Λοιπά Χρηματοογαστικά Ιδρύματα (συμπεριλαμβανομένων & Επενδύσεων Εθνικού Σκοπού)	Ιδιωτικά Μη Κερδοσκοπικά Ιδρύματα	Μη Χρηματοογαστικές Επενδύσεις	Κεντρική Κυβέρνηση	Οργανισμοί Τοπικής Αυτοδιοίκησης	Οργανισμοί Κοινωνικής Ασφάλισης	Οργανισμοί ΕΕ	Λοιποί Ημεδαποί Επενδυτές	Σύνολο Ημεδαπών Επενδυτών	Βιώσιες, Ελασθόρα Επενδύσεις, Ανόρισ & Ατομικές Επενδύσεις	Ασφαλιστικές Εταιρίες	Επγγελματικά Ταμεία Βιωτικής Ασφάλισης	Αμοιβαία Κεφάλαια Χρηματοογασίας	Ει. Επενδύσεων Χαρτοφυλακίου, Ει. Επενδύσεων σε Ανήγη Περιουσία, Λοιπά (πλην χρηματοογασίας) Αμοιβαία Κεφάλαια		Πιστωτικά Ιδρύματα & Πολυμερείς Αντιμισθιακές Τράπεζες	Λοιπά Χρηματοογαστικά Ιδρύματα (συμπεριλαμβανομένων & Επενδύσεων Εθνικού Σκοπού)	Ιδιωτικά Μη Κερδοσκοπικά Ιδρύματα	Μη Χρηματοογαστικές Επενδύσεις	Κεντρική Κυβέρνηση	Οργανισμοί Τοπικής Αυτοδιοίκησης	Οργανισμοί Κοινωνικής Ασφάλισης	Οργανισμοί ΕΕ	Λοιποί Αλλοδαποί Επενδυτές	Σύνολο Αλλοδαπών Επενδυτών	Λοιποί	
Μαρ-2016	34.682,58	15,03	0,33	0,16	1,37	1,66	2,86	0,19	0,68	9,41	0,11	0,00	1,56	0,01	0,00	5,25	38,64	2,32	3,10	1,86	3,78	16,16	11,79	7,66	0,14	10,70	1,20	0,03	0,08	0,73	0,45	0,01	60,03	1,33
Απρ-2016	35.614,55	14,96	0,33	0,16	1,37	1,74	2,82	0,21	0,70	9,33	0,10	0,00	1,68	0,00	0,01	5,40	38,81	2,26	2,96	1,89	3,76	16,14	11,50	7,66	0,14	10,99	1,24	0,03	0,10	0,70	0,45	0,01	59,83	1,35
Μαϊ-2016	39.867,00	14,49	0,30	0,15	1,39	1,71	2,82	0,23	0,66	9,23	0,12	0,00	1,89	0,01	0,00	5,39	38,38	1,85	3,06	1,94	4,00	17,07	11,33	7,17	0,14	10,57	1,57	0,02	0,09	0,67	0,81	0,01	60,31	1,31
Ιουν-2016	34.053,70	15,12	0,26	0,18	1,35	6,04	2,79	0,21	0,69	8,01	0,11	0,00	1,58	0,01	0,00	4,06	40,42	1,96	2,95	1,88	3,73	15,81	10,83	6,04	0,12	12,23	1,38	0,02	0,09	0,50	0,62	0,01	58,17	1,40
Ιουλ-2016	35.430,38	15,30	0,27	0,17	1,36	5,93	2,62	0,19	0,71	8,03	0,11	0,00	1,50	0,00	0,01	4,00	40,21	2,04	2,79	1,93	3,74	16,11	10,70	6,03	0,12	12,25	1,43	0,02	0,09	0,49	0,61	0,01	58,36	1,43
Αυγ-2016	35.750,55	15,27	0,27	0,17	1,36	5,70	3,23	0,19	0,72	7,43	0,11	0,00	1,50	0,01	0,00	4,01	39,97	2,02	2,87	1,95	3,80	16,13	10,70	5,96	0,13	12,42	1,41	0,02	0,10	0,49	0,60	0,01	58,62	1,41
Σεπ-2016	34.383,22	15,75	0,28	0,17	1,38	5,77	3,37	0,20	0,74	7,54	0,11	0,00	1,38	0,00	0,01	3,68	40,37	2,04	2,94	1,94	3,70	16,15	10,44	5,80	0,13	13,75	1,41	0,02	0,11	0,49	0,56	0,01	59,49	0,14
Οκτ-2016	36.093,17	15,48	0,29	0,17	0,98	6,13	2,68	0,21	0,70	7,55	0,11	0,00	1,47	0,00	0,01	3,69	39,47	1,93	2,83	1,99	3,77	17,27	10,25	5,87	0,14	13,78	1,41	0,02	0,11	0,47	0,57	0,01	60,41	0,12
Νοε-2016	38.709,12	14,90	0,30	0,18	0,98	6,22	2,46	0,24	0,67	7,21	0,11	0,00	1,37	0,00	0,01	4,21	38,85	1,85	2,95	2,07	3,91	17,85	10,15	6,16	0,15	13,29	1,35	0,02	0,11	0,53	0,65	0,01	61,04	0,11
Δεκ-2016	39.285,96	14,84	0,28	0,18	0,99	6,19	2,05	0,22	0,69	7,27	0,11	0,00	1,27	0,00	0,01	4,46	38,56	1,82	2,81	2,11	5,11	17,62	10,06	5,66	0,14	13,32	1,42	0,02	0,13	0,52	0,65	0,00	61,40	0,04
Ιαν-2017	36.022,37	15,82	0,28	0,18	1,03	5,89	2,27	0,23	0,73	7,77	0,11	0,00	1,39	0,00	0,01	4,25	39,97	1,98	3,20	2,19	5,22	17,84	7,74	5,15	0,14	13,93	1,35	0,02	0,13	0,50	0,61	0,00	59,99	0,05
Φεβ-2017	37.788,37	15,81	0,28	0,18	1,03	6,87	2,16	0,25	0,73	7,65	0,11	0,00	1,36	0,00	0,01	4,32	40,77	1,89	2,98	2,15	5,22	17,79	7,65	5,13	0,14	13,64	1,31	0,02	0,13	0,51	0,62	0,00	59,18	0,05
Μαρ-2017	38.793,75	15,95	0,27	0,18	1,02	6,84	2,19	0,32	0,74	7,76	0,11	0,00	1,35	0,00	0,01	4,12	40,87	1,90	2,84	2,19	5,23	17,79	7,43	5,04	0,12	14,02	1,28	0,02	0,13	0,49	0,59	0,00	59,08	0,05

		Ποσοστιαία Συμμετοχή επί της Κεφαλαιοποίησης για το Σύνολο των Εισηγμένων (χωρίς ΤΧΣ)																															
Ημερομηνία	Συνολική Κεφαλαιοποίηση (σε εκατ. €)	Ημεδαποί Επενδυτές										Αλλοδαποί Επενδυτές										Λοιποί											
		Βιώσιες, Ελασθόρα Επενδύσεις, Ανόρισ & Ατομικές Επενδύσεις	Ασφαλιστικές Εταιρίες	Επγγελματικά Ταμεία Βιωτικής Ασφάλισης	Αμοιβαία Κεφάλαια Χρηματοογασίας	Ει. Επενδύσεων Χαρτοφυλακίου, Ει. Επενδύσεων σε Ανήγη Περιουσία, Λοιπά (πλην χρηματοογασίας) Αμοιβαία Κεφάλαια	Πιστωτικά Ιδρύματα & Πολυμερείς Αντιμισθιακές Τράπεζες	Λοιπά Χρηματοογαστικά Ιδρύματα (συμπεριλαμβανομένων & Επενδύσεων Εθνικού Σκοπού)	Ιδιωτικά Μη Κερδοσκοπικά Ιδρύματα	Μη Χρηματοογαστικές Επενδύσεις	Κεντρική Κυβέρνηση	Οργανισμοί Τοπικής Αυτοδιοίκησης	Οργανισμοί Κοινωνικής Ασφάλισης	Οργανισμοί ΕΕ	Λοιποί Ημεδαποί Επενδυτές	Σύνολο Ημεδαπών Επενδυτών	Βιώσιες, Ελασθόρα Επενδύσεις, Ανόρισ & Ατομικές Επενδύσεις	Ασφαλιστικές Εταιρίες	Επγγελματικά Ταμεία Βιωτικής Ασφάλισης	Αμοιβαία Κεφάλαια Χρηματοογασίας	Ει. Επενδύσεων Χαρτοφυλακίου, Ει. Επενδύσεων σε Ανήγη Περιουσία, Λοιπά (πλην χρηματοογασίας) Αμοιβαία Κεφάλαια		Πιστωτικά Ιδρύματα & Πολυμερείς Αντιμισθιακές Τράπεζες	Λοιπά Χρηματοογαστικά Ιδρύματα (συμπεριλαμβανομένων & Επενδύσεων Εθνικού Σκοπού)	Ιδιωτικά Μη Κερδοσκοπικά Ιδρύματα	Μη Χρηματοογαστικές Επενδύσεις	Κεντρική Κυβέρνηση	Οργανισμοί Τοπικής Αυτοδιοίκησης	Οργανισμοί Κοινωνικής Ασφάλισης	Οργανισμοί ΕΕ	Λοιποί Αλλοδαποί Επενδυτές	Σύνολο Αλλοδαπών Επενδυτών	Λοιποί
Μαρ-2016	32.862,95	15,87	0,35	0,17	1,45	1,75	3,02	0,20	0,72	9,93	0,12	0,00	1,65	0,02	0,00	35,24	2,45	3,27	1,96	3,99	17,06	12,44	8,09	0,15	11,29	1,27	0,03	0,08	0,77	0,48	0,01	63,35	1,41
Απρ-2016	33.692,31	15,82	0,34	0,16	1,45	1,84	2,98	0,23	0,74	9,86	0,11	0,00	1,78	0,00	0,01	35,32	2,39	3,13	1,99	3,98	17,06	12,16	8,09	0,15	11,62	1,31	0,04	0,10	0,74	0,47	0,01	63,24	1,43
Μαϊ-2016	37.716,94	15,31	0,32	0,16	1,47	1,81	2,98	0,24	0,70	9,75	0,12	0,00	1,99	0,01	0,00	34,87	1,96	3,24	2,06	4,23	18,04	11,97	7,58	0,15	11,17	1,66	0,02	0,09	0,70	0,86	0,01	63,74	1,39
Ιουν-2016	32.670,11	15,77	0,27	0,18	1,41	6,29	2,91	0,22	0,72	8,35	0,12	0,00	1,64	0,01	0,00	37,90	2,04	3,08	1,96	3,89	16,48	11,29	6,30	0,13	12,75	1,44	0,02	0,09	0,52	0,65	0,01	60,64	1,46
Ιουλ-2016	34.011,93	15,93	0,28	0,18	1,41	6,17	2,73	0,20	0,74	8,37	0,11	0,00	1,56	0,00	0,01	37,72	2,12	2,90	2,01	3,90	16,78	11,15	6,28	0,13	12,76	1,49	0,02	0,10	0,51	0,63	0,01	60,79	1,49
Αυγ-2016	34.315,23	15,91	0,28	0,18	1,41	5,94	3,37	0,20	0,75	7,74	0,12	0,00	1,56	0,01	0,00	37,46	2,10	2,99	2,03	3,96	16,81	11,15	6,21	0,14	12,94	1,47	0,02	0,11	0,51	0,62	0,01	61,07	1,47
Σεπ-2016	33.117,36	16,35	0,29	0,18	1,43	5,99	3,49	0,21	0,77	7,83	0,11	0,00	1,43	0,00	0,02	38,09	2,11	3,06	2,02	3,84	16,76	10,84	6,02	0,14	14,27	1,47	0,02	0,11	0,51	0,62	0,01	61,77	0,15
Οκτ-2016	34.762,00	16,08	0,30	0,18	1,01	6,37	2,78	0,22	0,73	7,84	0,12	0,00	1,52	0,00	0,01	37,15	2,01	2,94	2,07	3,92	17,93	10,64	6,09	0,14	14,31	1,46	0,02	0,11	0,49	0,59	0,01	62,73	0,12
Νοε-2016	37.078,84	15,55	0,31	0,18	1,02	6,50	2,57	0,25	0,70	7,53	0,11	0,00	1,43	0,00	0,01	36,16	1,93	3,08	2,16	4,08	18,63	10,59	6,43	0,15	13,87	1,40	0,02	0,12	0,55	0,68	0,01	63,72	0,12
Δεκ-2016	37.532,39	15,54	0,29	0,19	1,04	6,48	2,14	0,23	0,72	7,61	0,11	0,00	1,33	0,00	0,01	35,69	1,91	2,94	2,21	5,35	18,45	10,53	5,92	0,14	13,94	1,48	0,02	0,14	0,55	0,68	0,00	64,27	0,04
Ιαν-2017	34.490,69	16,52	0,30	0,19	1,07	6,15	2,37	0,24	0,77	8,12	0,12	0,00	1,45	0,00	0,01	37,30	2,07	3,34	2,28	5,45	18,63	8,08	5,38	0,14	14,55	1,41	0,02	0,14	0,52	0,64	0,00	62,65	0,05
Φεβ-2017	36.157,27	16,52	0,29	0,19	1,08	7,18	2,26	0,26	0,76	8,00	0,12	0,00	1,42	0,00	0,01	38,10	1,97	3,12	2,25	5,46	18,59	8,00	5,36	0,14	14,25	1,36	0,02	0,14	0,53	0,65	0,00	61,85	0,05
Μαρ-2017	37.196,89	16,63	0,29	0,19	1,07	7,14	2,29	0,34	0,77	8,09	0,11	0,00	1,41	0,00	0,01	38,34	1,98	2,97	2,28	5,45	18,56	7,75	5,26	0,13	14,62	1,34	0,02	0,14	0,51	0,61	0,00	61,61	0,05



Ποσοστά Συμμετοχή επί της Κεφαλαιοποίησης για τις Μετοχές της Κύριας Αγοράς																																		
Ημερομηνία	Συνολική Κεφαλαιοποίηση (σε εκατ. €)	Ημεδαποί Επενδυτές											Αλλοδαποί Επενδυτές									Λοιποί												
		Ιδιώτες, Ελεύθεροι Επαγγελματίες, Αγρότες & Ατομικές Επιχειρήσεις	Ασφαλιστικές Εταιρείες	Επαγγελματικά Ταμεία Ιδιωτικής Ασφάλισης	Αμοιβαία Κεφάλαια Χρηματοοικονομικών	Ει. Επενδύσεων Χαρτοφυλακίου, Ει. Επενδύσεων σε Ανήγητη Περιουσία, Λοιπά (πλην χρηματοοικονομικών) / Αμοιβαία Κεφάλαια	Πιστωτικά Ιδρύματα & Πολυμερείς, Αναπτυξιακές Τράπεζες	Λοιπά Χρηματοπιστωτικά Ιδρύματα (συμπαραλαμβανόμενων & Εταρείων Εθνικού Σκοπού)	Ιδιωτικά Μη Κερδοσκοπικά Ιδρύματα	Μη Χρηματοπιστωτικές Επιχειρήσεις	Κεντρική Κυβέρνηση	Όργανισμοι Τοπικής Αυτοδιοίκησης	Όργανισμοι Κοινωνικής Ασφάλισης	Όργανισμοι ΕΕ	Λοιποί Ημεδαποί Επενδυτές	Σύνολο Χρηματοπιστωτικών Στερεοτήτων	Σύνολο Ημεδαπών Επενδυτών	Ιδιώτες, Ελεύθεροι Επαγγελματίες, Αγρότες & Ατομικές Επιχειρήσεις	Ασφαλιστικές Εταιρείες	Επαγγελματικά Ταμεία Ιδιωτικής Ασφάλισης	Αμοιβαία Κεφάλαια Χρηματοοικονομικών		Ει. Επενδύσεων Χαρτοφυλακίου, Ει. Επενδύσεων σε Ανήγητη Περιουσία, Λοιπά (πλην χρηματοοικονομικών) / Αμοιβαία Κεφάλαια	Πιστωτικά Ιδρύματα & Πολυμερείς, Αναπτυξιακές Τράπεζες	Λοιπά Χρηματοπιστωτικά Ιδρύματα (συμπαραλαμβανόμενων & Εταρείων Εθνικού Σκοπού)	Ιδιωτικά Μη Κερδοσκοπικά Ιδρύματα	Μη Χρηματοπιστωτικές Επιχειρήσεις	Κεντρική Κυβέρνηση	Όργανισμοι Τοπικής Αυτοδιοίκησης	Όργανισμοι Κοινωνικής Ασφάλισης	Όργανισμοι ΕΕ	Διεθνείς Οργανισμοί εκτός ΕΕ	Λοιποί Αλλοδαποί Επενδυτές	Σύνολο Αλλοδαπών Επενδυτών
Μαρ-2016	31.655,35	14,32	0,36	0,17	1,49	1,25	1,33	0,20	0,59	9,88	0,11	0,00	1,71	0,00	0,01	5,75	37,17	1,86	1,36	2,04	4,14	17,66	12,78	8,09	0,16	10,57	1,32	0,04	0,09	0,80	0,50	0,01	61,40	1,43
Απρ-2016	32.488,28	14,25	0,35	0,17	1,49	1,25	1,37	0,23	0,61	9,81	0,11	0,00	1,84	0,00	0,01	5,92	37,41	1,78	1,35	2,07	4,12	17,64	12,48	8,09	0,16	10,74	1,36	0,04	0,11	0,77	0,49	0,01	61,19	1,40
Μαί-2016	36.483,28	13,87	0,32	0,17	1,50	1,27	1,33	0,25	0,58	9,69	0,11	0,00	2,06	0,00	0,01	5,89	37,06	1,38	1,36	2,12	4,36	18,60	12,23	7,57	0,15	10,33	1,71	0,02	0,10	0,73	0,89	0,01	61,58	1,36
Ιουν-2016	29.437,46	15,02	0,29	0,20	1,54	1,25	1,30	0,24	0,62	8,87	0,11	0,00	1,82	0,00	0,01	4,70	35,98	1,44	1,29	2,18	4,30	18,23	12,37	6,95	0,14	12,56	1,60	0,02	0,10	0,58	0,72	0,01	62,50	1,52
Ιουλ-2016	30.849,04	15,23	0,30	0,20	1,54	1,28	1,13	0,22	0,64	8,88	0,11	0,00	1,72	0,00	0,01	4,60	35,87	1,57	1,23	2,22	4,29	18,44	12,20	6,89	0,14	12,56	1,65	0,02	0,10	0,56	0,70	0,01	62,58	1,55
Αυγ-2016	31.046,43	15,26	0,30	0,20	1,54	1,28	1,39	0,21	0,65	8,20	0,11	0,00	1,72	0,00	0,01	4,62	35,50	1,56	1,24	2,24	4,37	18,52	12,23	6,80	0,15	12,86	1,63	0,02	0,12	0,56	0,69	0,01	63,01	1,49
Σεπ-2016	29.740,63	15,81	0,31	0,20	1,57	1,30	1,40	0,23	0,68	8,37	0,11	0,00	1,59	0,00	0,02	4,26	35,84	1,57	1,25	2,24	4,27	18,61	11,98	6,65	0,15	14,38	1,64	0,02	0,12	0,57	0,65	0,01	64,11	0,05
Οκτ-2016	31.356,34	15,75	0,32	0,20	1,11	1,81	1,43	0,24	0,65	8,35	0,11	0,00	1,69	0,00	0,01	4,25	35,92	1,53	1,25	2,30	4,33	18,64	11,70	6,70	0,16	14,47	1,62	0,02	0,12	0,54	0,65	0,01	64,03	0,05
Νοε-2016	33.718,16	15,16	0,33	0,20	1,11	1,82	1,22	0,27	0,62	7,97	0,11	0,00	1,57	0,00	0,01	4,84	35,22	1,44	1,35	2,37	4,48	19,31	11,56	7,02	0,17	13,96	1,54	0,02	0,13	0,61	0,75	0,01	64,73	0,05
Δεκ-2016	34.312,04	15,07	0,31	0,20	1,12	1,79	1,19	0,25	0,64	7,65	0,11	0,00	1,45	0,00	0,01	5,11	34,90	1,40	1,31	2,42	5,84	19,00	11,44	6,43	0,16	13,94	1,62	0,02	0,15	0,60	0,74	0,00	65,07	0,03
Ιαν-2017	31.113,26	16,17	0,32	0,21	1,17	1,89	1,28	0,26	0,67	8,22	0,12	0,00	1,61	0,00	0,01	4,92	36,85	1,48	1,37	2,53	6,03	19,23	8,88	5,91	0,16	14,49	1,56	0,02	0,15	0,58	0,71	0,00	63,11	0,04
Φεβ-2017	32.547,81	16,42	0,32	0,21	1,18	1,88	1,30	0,28	0,68	8,16	0,11	0,00	1,58	0,00	0,01	5,01	37,15	1,47	1,37	2,50	6,06	19,26	8,80	5,92	0,16	14,28	1,52	0,02	0,15	0,59	0,72	0,00	62,81	0,04
Μαρ-2017	33.407,32	16,24	0,31	0,21	1,17	1,91	1,38	0,33	0,70	8,32	0,11	0,00	1,57	0,00	0,01	4,78	37,04	1,48	1,33	2,54	6,06	19,31	8,55	5,81	0,14	14,77	1,49	0,02	0,15	0,56	0,68	0,00	62,92	0,04

Ποσοστά Συμμετοχή επί της Κεφαλαιοποίησης για τις Μετοχές της Κύριας Αγοράς (χωρίς ΤΧΣ)																																		
Ημερομηνία	Συνολική Κεφαλαιοποίηση (σε εκατ. €)	Ημεδαποί Επενδυτές											Αλλοδαποί Επενδυτές									Λοιποί												
		Ιδιώτες, Ελεύθεροι Επαγγελματίες, Αγρότες & Ατομικές Επιχειρήσεις	Ασφαλιστικές Εταιρείες	Επαγγελματικά Ταμεία Ιδιωτικής Ασφάλισης	Αμοιβαία Κεφάλαια Χρηματοοικονομικών	Ει. Επενδύσεων Χαρτοφυλακίου, Ει. Επενδύσεων σε Ανήγητη Περιουσία, Λοιπά (πλην χρηματοοικονομικών) / Αμοιβαία Κεφάλαια	Πιστωτικά Ιδρύματα & Πολυμερείς, Αναπτυξιακές Τράπεζες	Λοιπά Χρηματοπιστωτικά Ιδρύματα (συμπαραλαμβανόμενων & Εταρείων Εθνικού Σκοπού)	Ιδιωτικά Μη Κερδοσκοπικά Ιδρύματα	Μη Χρηματοπιστωτικές Επιχειρήσεις	Κεντρική Κυβέρνηση	Όργανισμοι Τοπικής Αυτοδιοίκησης	Όργανισμοι Κοινωνικής Ασφάλισης	Όργανισμοι ΕΕ	Λοιποί Ημεδαποί Επενδυτές	Σύνολο Χρηματοπιστωτικών Στερεοτήτων	Σύνολο Ημεδαπών Επενδυτών	Ιδιώτες, Ελεύθεροι Επαγγελματίες, Αγρότες & Ατομικές Επιχειρήσεις	Ασφαλιστικές Εταιρείες	Επαγγελματικά Ταμεία Ιδιωτικής Ασφάλισης	Αμοιβαία Κεφάλαια Χρηματοοικονομικών		Ει. Επενδύσεων Χαρτοφυλακίου, Ει. Επενδύσεων σε Ανήγητη Περιουσία, Λοιπά (πλην χρηματοοικονομικών) / Αμοιβαία Κεφάλαια	Πιστωτικά Ιδρύματα & Πολυμερείς, Αναπτυξιακές Τράπεζες	Λοιπά Χρηματοπιστωτικά Ιδρύματα (συμπαραλαμβανόμενων & Εταρείων Εθνικού Σκοπού)	Ιδιωτικά Μη Κερδοσκοπικά Ιδρύματα	Μη Χρηματοπιστωτικές Επιχειρήσεις	Κεντρική Κυβέρνηση	Όργανισμοι Τοπικής Αυτοδιοίκησης	Όργανισμοι Κοινωνικής Ασφάλισης	Όργανισμοι ΕΕ	Διεθνείς Οργανισμοί εκτός ΕΕ	Λοιποί Αλλοδαποί Επενδυτές	Σύνολο Αλλοδαπών Επενδυτών
Μαρ-2016	29.835,72	15,19	0,38	0,18	1,58	1,33	1,41	0,21	0,63	10,48	0,11	0,00	1,82	0,00	0,02	33,34		1,97	1,44	2,16	4,39	18,74	13,56	8,58	0,17	11,22	1,40	0,04	0,09	0,84	0,53	0,01	65,14	1,52
Απρ-2016	30.566,05	15,15	0,37	0,18	1,58	1,33	1,45	0,24	0,65	10,42	0,12	0,00	1,96	0,00	0,01	33,47		1,89	1,43	2,20	4,38	18,75	13,26	8,60	0,17	11,41	1,44	0,04	0,11	0,82	0,52	0,01	65,04	1,49
Μαί-2016	34.333,23	14,73	0,34	0,18	1,59	1,35	1,42	0,26	0,61	10,30	0,12	0,00	2,19	0,00	0,01	33,12		1,47	1,44	2,26	4,64	19,77	13,00	8,04	0,16	10,98	1,82	0,02	0,10	0,77	0,95	0,01	65,44	1,45
Ιουν-2016	28.053,87	15,76	0,31	0,21	1,62	1,31	1,36	0,25	0,65	9,31	0,12	0,00	1,91	0,00	0,02	32,82		1,51	1,36	2,29	4,52	19,13	12,98	7,30	0,15	13,18	1,68	0,02	0,11	0,61	0,75	0,01	65,58	1,60
Ιουλ-2016	29.430,58	15,97	0,32	0,21	1,61	1,34	1,19	0,23	0,67	9,31	0,11	0,00	1,80	0,00	0,01	32,78		1,64	1,29	2,32	4,49	19,33	12,78	7,23	0,15	13,17	1,73	0,03	0,11	0,59	0,73	0,01	65,60	1,62
Αυγ-2016	29.611,11	16,00	0,31	0,21	1,62	1,34	1,46	0,22	0,68	8,59	0,12	0,00	1,80	0,00	0,02	32,38		1,64	1,30	2,35	4,58	19,42	12,82	7,13	0,16	13,49	1,71	0,02	0,13	0,59	0,72	0,01	66,06	1,56
Σεπ-2016	28.474,77	16,51	0,33	0,21	1,64	1,36	1,46	0,24	0,71	8,74	0,11	0,00	1,66	0,00	0,02	32,99		1,64	1,30	2,34	4,46	19,44	12,51	6,94	0,16	15,01	1,71	0,02	0,13	0,60	0,68	0,01	66,96	0,05
Οκτ-2016	30.025,17	16,45	0,34	0,21	1,16	1,89	1,50	0,25	0,68	8,72	0,12	0,00	1,76	0,00	0,01	33,08		1,59	1,30	2,40	4,53	19,46	12,22	7,00	0,16	15,11	1,69	0,02	0,13	0,56	0,68	0,01	66,87	0,05
Νοε-2016	32.087,88	15,93	0,35	0,21	1,17	1,91	1,28	0,29	0,65	8,38	0,11	0,00	1,65	0,00	0,01	31,93		1,51	1,42	2,49	4,71	20,29	12,15	7,38	0,18	14,67	1,62	0,02	0,13	0,64	0,79	0,01	68,01	0,05
Δεκ-2016	32.558,46	15,88	0,33	0,21	1,19	1,88	1,26	0,27	0,67	8,06	0,11	0,00	1,53	0,00	0,01	31,39		1,48	1,38	2,55	6,16	20,02	12,05	6,78	0,17	14,69	1,71	0,02	0,16	0,63	0,78	0,00	68,57	0,04
Ιαν-2017	29.581,59	17,00	0,34	0,22	1,23	1,99	1,35	0,28	0,70	8,65	0,12	0,00	1,69	0,00	0,01	33,58		1,56	1,45	2,66	6,34	20,23	9,34	6,22	0,17	15,25	1,64	0,02	0,16	0,61	0,75	0,00	66,38	0,04
Φεβ-2017	30.916,71	17,28	0,33	0,22	1,25	1,98	1,37	0,30	0,72	8,59	0,12	0,00	1,66	0,00	0,02	33,84		1,54	1,44	2,63	6,38	20,28	9,27	6,23	0,17	15,03	1,60	0,02	0,16	0,62	0,76	0,00	66,12	0,04
Μαρ-2017	31.810,46	17,05	0,33	0,22	1,23	2,01	1,45	0,35	0,73	8,73	0,12	0,00	1,65	0,00	0,02	33,88		1,56	1,40	2,67	6,37	20,28	8,98	6,10	0,15	15,51	1,56	0,03	0,16	0,59	0,72	0,00	66,08	0,04

Ποσοστιαία Συμμετοχή επί της Κεφαλαιοποίησης για τις Μετοχές του Δίκτυ FTSE/Athex Large Cap																																		
Ημερομηνία	Συνολική Κεφαλαιοποίηση (σε εκατ. €)	Ημεδαποί Επενδυτές													Αλλοδαποί Επενδυτές																			
		Βιώσιες, Ελεγχόμενες Επενδύσεις, Ανήρτες & Ανομιές Επιχειρήσεις	Ασφαλιστικές Εταιρείες	Επιογκληματικά Ταμεία Ιδρυτικής Ασφάλισης	Αμοιβαία Κεφάλαια Χρηματοοικονομικής	Εις Επενδύσεων Χαρτοφυλακίου, Εις Επενδύσεων σε Ακίνητη Περιουσία, Λοιπά (πλην χρηματοοικονομικής) Αμοιβαία Κεφάλαια	Πιστωτικά Ιδρύματα & Πολυμερείς Αντιμισθιακές Τράπεζες	Λοιπά Χρηματοπιστωτικά Ιδρύματα (συμπριλαβόμενων & Εταπειών Έθνους Σκοπού)	Ιδρυτικά Μη Κερδοσκοπικά Βήματα	Μη Χρηματοπιστωτικές Επιχειρήσεις	Κεντρική Κυβέρνηση	Οργανισμοί Τοπικής Αυτοδιοίκησης	Οργανισμοί Κοινωνικής Ασφάλισης	Οργανισμοί ΕΕ	Λοιποί Ημεδαποί Επενδυτές	Ταμείο Χρηματοπιστωτικής Σταθερότητας	Σύνολο Ημεδαπών Επενδυτών	Βιώσιες, Ελεγχόμενες Επενδύσεις, Ανήρτες & Ανομιές Επιχειρήσεις	Ασφαλιστικές Εταιρείες	Επιογκληματικά Ταμεία Ιδρυτικής Ασφάλισης	Αμοιβαία Κεφάλαια Χρηματοοικονομικής	Εις Επενδύσεων Χαρτοφυλακίου, Εις Επενδύσεων σε Ακίνητη Περιουσία, Λοιπά (πλην χρηματοοικονομικής) Αμοιβαία Κεφάλαια	Πιστωτικά Ιδρύματα & Πολυμερείς Αντιμισθιακές Τράπεζες	Λοιπά Χρηματοπιστωτικά Ιδρύματα (συμπριλαβόμενων & Εταπειών Έθνους Σκοπού)	Ιδρυτικά Μη Κερδοσκοπικά Βήματα	Μη Χρηματοπιστωτικές Επιχειρήσεις	Κεντρική Κυβέρνηση	Οργανισμοί Τοπικής Αυτοδιοίκησης	Οργανισμοί Κοινωνικής Ασφάλισης	Οργανισμοί ΕΕ	Διεθνείς Οργανισμοί εκτός ΕΕ	Λοιποί Αλλοδαποί Επενδυτές	Σύνολο Αλλοδαπών Επενδυτών	Λοιποί Επενδυτές
Μαρ-2016	26.399,80	11,11	0,41	0,20	1,57	1,19	1,23	0,12	0,64	10,11	0,09	0,00	1,36	0,00	0,01	6,89	34,95	1,61	1,62	2,40	4,83	20,21	10,55	8,61	0,18	10,17	1,58	0,04	0,10	0,95	0,60	0,01	63,46	1,60
Απρ-2016	27.143,98	11,09	0,40	0,20	1,57	1,18	1,22	0,14	0,65	9,98	0,09	0,00	1,38	0,00	0,01	7,08	35,02	1,55	1,61	2,44	4,79	20,18	10,21	8,68	0,18	10,39	1,62	0,05	0,13	0,92	0,59	0,01	63,35	1,63
Μαϊ-2016	30.467,88	10,82	0,37	0,20	1,59	1,19	1,22	0,18	0,62	9,75	0,09	0,00	1,33	0,00	0,01	7,06	34,33	1,45	1,62	2,52	5,09	20,10	10,16	8,06	0,17	9,90	2,05	0,03	0,12	0,84	1,07	0,01	64,08	1,59
Ιουν-2016	24.115,83	11,51	0,34	0,24	1,65	1,17	1,14	0,14	0,67	8,93	0,09	0,00	1,48	0,00	0,01	5,74	33,12	1,52	1,57	2,62	5,10	20,80	9,78	7,39	0,15	12,47	1,95	0,03	0,13	0,67	0,88	0,01	65,07	1,81
Ιουλ-2016	25.573,41	11,90	0,35	0,23	1,64	1,20	0,97	0,14	0,70	8,94	0,09	0,00	1,50	0,00	0,01	5,55	33,23	1,66	1,48	2,64	5,02	20,90	9,71	7,26	0,15	12,49	1,98	0,03	0,13	0,65	0,84	0,01	64,95	1,82
Αυγ-2016	25.592,26	11,86	0,35	0,23	1,64	1,20	1,28	0,14	0,71	8,14	0,09	0,00	1,47	0,00	0,02	5,61	32,74	1,65	1,50	2,69	5,13	21,08	9,78	7,17	0,16	12,71	1,97	0,02	0,14	0,65	0,84	0,01	65,50	1,76
Σεπ-2016	24.425,30	12,29	0,36	0,23	1,68	1,23	1,31	0,15	0,74	8,36	0,10	0,00	1,46	0,00	0,02	5,18	33,13	1,66	1,51	2,70	5,01	21,19	9,59	6,97	0,16	14,46	1,99	0,02	0,15	0,66	0,79	0,01	66,86	0,01
Οκτ-2016	25.890,03	12,25	0,37	0,23	1,21	1,75	1,31	0,16	0,71	8,30	0,10	0,00	1,47	0,00	0,01	5,14	33,02	1,58	1,50	2,74	5,07	21,14	9,64	7,00	0,16	14,58	1,96	0,02	0,15	0,61	0,79	0,01	66,97	0,01
Νοε-2016	28.114,74	11,71	0,38	0,23	1,21	1,76	1,06	0,21	0,67	6,65	0,09	0,00	1,37	0,00	0,01	5,80	31,17	1,48	1,61	2,82	5,27	21,93	10,16	7,75	0,18	14,04	1,85	0,03	0,15	0,62	0,90	0,01	68,80	0,03
Δεκ-2016	28.662,50	11,61	0,36	0,23	1,22	1,74	1,01	0,20	0,68	6,42	0,09	0,00	1,38	0,00	0,01	6,12	31,08	1,44	1,55	2,87	6,83	21,57	9,90	6,69	0,17	14,23	1,94	0,03	0,17	0,61	0,89	0,00	68,89	0,03
Ιαν-2017	26.650,41	11,94	0,36	0,23	1,24	1,76	1,06	0,20	0,68	6,56	0,09	0,00	1,40	0,00	0,01	5,75	31,31	1,49	1,59	2,92	6,87	21,45	9,77	6,55	0,16	14,45	1,82	0,03	0,17	0,57	0,83	0,00	68,67	0,02
Φεβ-2017	27.928,99	12,14	0,35	0,23	1,26	1,74	1,06	0,21	0,70	6,60	0,09	0,00	1,38	0,00	0,01	5,84	31,64	1,48	1,59	2,88	6,89	21,50	9,69	6,54	0,17	14,22	1,76	0,03	0,17	0,58	0,84	0,00	68,34	0,02
Μαρ-2017	28.732,84	12,21	0,34	0,23	1,24	1,76	1,16	0,25	0,73	6,83	0,09	0,00	1,40	0,00	0,01	5,56	31,82	1,49	1,54	2,92	6,88	21,41	9,35	6,41	0,14	14,73	1,73	0,03	0,18	0,55	0,79	0,00	68,16	0,03
Ποσοστιαία Συμμετοχή επί της Κεφαλαιοποίησης για τις Μετοχές του Δίκτυ FTSE/Athex Large Cap (χωρίς ΤΧΣ)																																		
Ημερομηνία	Συνολική Κεφαλαιοποίηση (σε εκατ. €)	Ημεδαποί Επενδυτές													Αλλοδαποί Επενδυτές																			
		Βιώσιες, Ελεγχόμενες Επενδύσεις, Ανήρτες & Ανομιές Επιχειρήσεις	Ασφαλιστικές Εταιρείες	Επιογκληματικά Ταμεία Ιδρυτικής Ασφάλισης	Αμοιβαία Κεφάλαια Χρηματοοικονομικής	Εις Επενδύσεων Χαρτοφυλακίου, Εις Επενδύσεων σε Ακίνητη Περιουσία, Λοιπά (πλην χρηματοοικονομικής) Αμοιβαία Κεφάλαια	Πιστωτικά Ιδρύματα & Πολυμερείς Αντιμισθιακές Τράπεζες	Λοιπά Χρηματοπιστωτικά Ιδρύματα (συμπριλαβόμενων & Εταπειών Έθνους Σκοπού)	Ιδρυτικά Μη Κερδοσκοπικά Βήματα	Μη Χρηματοπιστωτικές Επιχειρήσεις	Κεντρική Κυβέρνηση	Οργανισμοί Τοπικής Αυτοδιοίκησης	Οργανισμοί Κοινωνικής Ασφάλισης	Οργανισμοί ΕΕ	Λοιποί Ημεδαποί Επενδυτές	Σύνολο Ημεδαπών Επενδυτών	Βιώσιες, Ελεγχόμενες Επενδύσεις, Ανήρτες & Ανομιές Επιχειρήσεις	Ασφαλιστικές Εταιρείες	Επιογκληματικά Ταμεία Ιδρυτικής Ασφάλισης	Αμοιβαία Κεφάλαια Χρηματοοικονομικής	Εις Επενδύσεων Χαρτοφυλακίου, Εις Επενδύσεων σε Ακίνητη Περιουσία, Λοιπά (πλην χρηματοοικονομικής) Αμοιβαία Κεφάλαια	Πιστωτικά Ιδρύματα & Πολυμερείς Αντιμισθιακές Τράπεζες	Λοιπά Χρηματοπιστωτικά Ιδρύματα (συμπριλαβόμενων & Εταπειών Έθνους Σκοπού)	Ιδρυτικά Μη Κερδοσκοπικά Βήματα	Μη Χρηματοπιστωτικές Επιχειρήσεις	Κεντρική Κυβέρνηση	Οργανισμοί Τοπικής Αυτοδιοίκησης	Οργανισμοί Κοινωνικής Ασφάλισης	Οργανισμοί ΕΕ	Διεθνείς Οργανισμοί εκτός ΕΕ	Λοιποί Αλλοδαποί Επενδυτές	Σύνολο Αλλοδαπών Επενδυτών	Λοιποί Επενδυτές	
Μαρ-2016	24.580,17	11,94	0,44	0,21	1,69	1,27	1,32	0,13	0,88	10,86	0,10	0,00	1,46	0,00	0,02	30,13	1,73	1,74	2,58	5,19	21,71	11,33	9,24	0,19	10,92	1,70	0,04	0,11	1,02	0,64	0,01	68,15	1,71	
Απρ-2016	25.221,75	11,93	0,43	0,21	1,69	1,27	1,32	0,16	0,70	10,74	0,10	0,00	1,49	0,00	0,01	30,07	1,67	1,73	2,62	5,16	21,72	10,99	9,34	0,19	11,18	1,75	0,05	0,14	0,99	0,63	0,01	68,17	1,76	
Μαϊ-2016	28.317,82	11,65	0,39	0,21	1,71	1,28	1,21	0,19	0,66	10,49	0,10	0,00	1,43	0,00	0,01	29,34	1,56	1,74	2,71	5,48	22,61	10,93	8,68	0,18	10,65	2,21	0,03	0,13	0,91	1,15	0,01	68,95	1,71	
Ιουν-2016	22.732,24	12,21	0,36	0,25	1,75	1,24	1,21	0,15	0,72	9,47	0,10	0,00	1,57	0,00	0,02	29,04	1,61	1,67	2,78	5,41	22,07	10,38	7,84	0,16	13,23	2,07	0,03	0,13	0,72	0,93	0,01	69,04	1,92	
Ιουλ-2016	24.154,95	12,60	0,37	0,24	1,73	1,27	1,02	0,15	0,74	9,47	0,10	0,00	1,59	0,00	0,02	29,30	1,76	1,57	2,80	5,31	22,12	10,28	7,69	0,16	13,23	2,10	0,03	0,13	0,68	0,89	0,01	68,77	1,93	
Αυγ-2016	24.156,94	12,56	0,37	0,25	1,74	1,27	1,35	0,15	0,75	8,63	0,10	0,00	1,56	0,00	0,02	28,75	1,75	1,59	2,85	5,43	22,33	10,36	7,59	0,17	13,46	2,09	0,03	0,15	0,69	0,89	0,01	69,39	1,86	
Σεπ-2016	23.159,43	12,96	0,38	0,25	1,77	1,30	1,38	0,16	0,78	8,81	0,10	0,00	1,54	0,00	0,00	29,47	1,75	1,59	2,84	5,29	22,35	10,11	7,35	0,17	15,25	2,10	0,03	0,16	0,69	0,83	0,01	70,52	0,01	
Οκτ-2016	24.558,86	12,92	0,39	0,24	1,27	1,84	1,38	0,17	0,75	8,74	0,10	0,00	1,55	0,00	0,00	29,39	1,67	1,58	2,89	5,35	22,29	10,17	7,38	0,17	15,37	2,07	0,03	0,16	0,65	0,83	0,01	70,60	0,01	
Νοε-2016	26.484,46	12,43	0,41	0,25	1,29	1,87	1,13	0,23	0,71	7,05	0,10	0,00	1,45	0,00	0,00	26,93	1,57	1,71	2,99	5,59	23,28	10,79	8,23	0,20	14,91	1,96	0,03	0,16	0,66	0,96	0,01	73,04	0,03	
Δεκ-2016	26.908,92	12,37	0,38	0,25	1,30	1,85	1,08	0,21	0,73	6,83	0,10	0,00	1,46	0,00	0,00	26,59	1,53	1,66	3,06	7,27	22,97	10,55	7,13	0,18	15,15	2,07	0,03	0,19	0,65	0,94	0,00	73,38	0,03	
Ιαν-2017	25.118,74	12,67	0,38	0,25	1,32	1,87	1,12	0,21	0,73	6,97	0,10	0,00	1,49	0,00	0,00	27,12	1,58	1,69	3,10	7,28	22,76	10,37	6,95	0,17	15,33	1,93	0,03	0,18	0,60	0,88	0,00	72,85	0,03	
Φεβ-2017	26.297,89	12,90	0,37	0,25	1,33	1,85	1,13	0,23	0,75	7,01	0,10	0,00	1,46	0,00	0,00	27,40	1,57	1,69	3,06	7,32	22,84	10,29	6,95	0,18	15,10	1,87	0,03	0,18	0,61	0,90	0,00	72,58	0,03	
Μαρ-2017	27.135,98	12,93	0,37	0,25	1,31	1,86	1,23	0,27	0,77	7,23	0,10	0,00	1,48	0,00	0,00	27,81	1,58	1,63	3,09	7,29	22,67	9,91	6,79	0,15	15,60	1,83	0,03	0,19	0,59	0,84	0,00	72,17	0,03	

Ποσοστιαία Συμμετοχή επί της Κεφαλαιοποίησης για τις Μετοχές του Δείκτη FTSE/Athex Mid Cap																																					
Ημερομηνία	Συνολική Κεφαλαιοποίηση (σε εκατ. €)	Ημεδαποί Επενδυτές													Αλλοδαποί Επενδυτές												Λοιποί										
		Ιδίες, Ελεύθεροι Επενδυτές, Αγρότες & Ατομικές Επιχειρήσεις	Ασφαλιστικές Εταιρίες	Επενδυτικά Ταμεία Ιδιωτικής Ασφάλισης	Αμοιβαία Κεφάλαια Χρηματοοικονομικών	Ει. Επενδύσεων Χαρτοφυλακίου, Ει. Επενδύσεων σε Ανάπτυξη Παροικίας, Λοιπά (πλην χρηματοοικονομικών) Αμοιβαία Κεφάλαια	Πιστωτικά Βόρμηματα & Πολυμερές Ανταμειβόμενες Τράπεζες	Λοιπά Χρηματοοικονομικά Βόρμηματα (συμπεριλαμβανομένων & Επενδύσεων Ειδικού Σκοπού)	Ιδιωτικά Μη Κερίσοστα Βόρμηματα	Μη Χρηματοοικονομικές Επιχειρήσεις	Κεντρική Κυβέρνηση	Όργανοισμοι Τοπικής Αυτοδιοίκησης	Όργανοισμοι Κοινωνικής Ασφάλισης	Όργανοισμοι ΕΕ	Λοιποί Ημεδαποί Επενδυτές	Σύνολο Ημεδαπών Επενδυτών	Ιδίες, Ελεύθεροι Επενδυτές, Αγρότες & Ατομικές Επιχειρήσεις	Ασφαλιστικές Εταιρίες	Επενδυτικά Ταμεία Ιδιωτικής Ασφάλισης	Αμοιβαία Κεφάλαια Χρηματοοικονομικών	Ει. Επενδύσεων Χαρτοφυλακίου, Ει. Επενδύσεων σε Ανάπτυξη Παροικίας, Λοιπά (πλην χρηματοοικονομικών) Αμοιβαία Κεφάλαια	Πιστωτικά Βόρμηματα & Πολυμερές Ανταμειβόμενες Τράπεζες	Λοιπά Χρηματοοικονομικά Βόρμηματα (συμπεριλαμβανομένων & Επενδύσεων Ειδικού Σκοπού)	Ιδιωτικά Μη Κερίσοστα Βόρμηματα	Μη Χρηματοοικονομικές Επιχειρήσεις	Κεντρική Κυβέρνηση		Όργανοισμοι Τοπικής Αυτοδιοίκησης	Όργανοισμοι Κοινωνικής Ασφάλισης	Όργανοισμοι ΕΕ	Διθνείς Όργανοισμοι εκτός ΕΕ	Λοιποί Αλλοδαποί Επενδυτές	Σύνολο Αλλοδαπών Επενδυτών	Λοιποί			
Μαρ-2016	1.721,59	31,55	0,06	0,08	1,83	2,90	2,69	0,17	0,03	20,55	0,15	0,00	8,26	0,00	0,01	68,28	7,67	0,06	0,36	0,37	5,43	5,04	1,91	0,10	10,55	0,04	0,01	0,00	0,00	0,00	0,00	0,00	0,00	31,53	0,18		
Απρ-2016	1.832,30	31,48	0,06	0,07	1,71	2,98	2,99	0,19	0,03	20,30	0,17	0,00	9,88	0,00	0,01	69,86	6,71	0,08	0,36	0,32	5,12	4,70	1,91	0,11	10,43	0,04	0,01	0,00	0,00	0,00	0,00	0,00	0,00	0,00	29,80	0,34	
Μαϊ-2016	1.570,30	35,27	0,04	0,08	2,63	2,65	3,61	0,21	0,05	20,63	0,03	0,00	0,21	0,00	0,00	65,43	1,00	0,06	0,40	1,95	8,09	5,15	10,85	0,17	6,29	0,06	0,00	0,00	0,00	0,00	0,00	0,00	0,00	0,00	34,03	0,54	
Ιουν-2016	1.373,19	36,69	0,04	0,09	2,73	2,68	2,37	0,15	0,03	20,97	0,03	0,00	0,22	0,00	0,00	66,01	1,11	0,06	0,49	2,00	8,28	5,10	10,38	0,23	5,74	0,07	0,00	0,00	0,00	0,00	0,00	0,00	0,00	0,00	33,44	0,55	
Ιουλ-2016	1.397,51	36,38	0,05	0,10	2,73	2,75	2,56	0,15	0,03	21,07	0,03	0,00	0,22	0,00	0,00	66,07	1,08	0,05	0,49	2,12	7,95	5,15	10,51	0,25	5,72	0,07	0,00	0,00	0,00	0,00	0,00	0,00	0,00	0,00	33,38	0,55	
Αυγ-2016	1.448,54	36,28	0,05	0,10	2,72	2,72	2,63	0,15	0,04	20,42	0,03	0,00	0,20	0,00	0,00	65,33	1,10	0,05	0,49	2,22	8,24	5,24	10,73	0,26	5,70	0,07	0,00	0,01	0,00	0,00	0,00	0,00	0,00	0,00	0,00	34,11	0,56
Σεπ-2016	1.459,50	34,48	0,05	0,10	2,71	2,67	2,51	0,15	0,03	19,56	0,03	0,00	0,19	0,00	0,00	62,48	1,12	0,05	0,50	2,38	8,50	5,26	10,97	0,27	7,85	0,07	0,01	0,00	0,00	0,00	0,00	0,00	0,00	0,00	36,98	0,54	
Οκτ-2016	1.499,14	34,06	0,03	0,10	1,55	3,83	2,61	0,16	0,03	19,62	0,03	0,00	0,18	0,00	0,00	62,21	1,23	0,06	0,51	2,38	8,61	5,30	10,83	0,28	7,97	0,07	0,00	0,01	0,00	0,00	0,00	0,00	0,00	0,00	0,00	37,24	0,55
Νοε-2016	1.153,23	35,17	0,05	0,08	1,09	3,45	6,40	0,58	0,04	16,23	0,11	0,00	7,42	0,00	0,03	70,66	2,36	0,09	0,33	0,88	6,91	5,67	2,21	0,44	10,01	0,09	0,01	0,01	0,00	0,00	0,00	0,00	0,00	29,00	0,33		
Δεκ-2016	1.100,14	36,55	0,04	0,09	1,16	3,21	7,09	0,61	0,05	16,02	0,06	0,00	3,96	0,00	0,03	68,88	2,39	0,09	0,34	1,55	6,93	5,85	2,30	0,49	11,05	0,10	0,01	0,01	0,00	0,00	0,00	0,00	0,00	0,00	31,10	0,02	
Ιαν-2017	1.103,65	36,37	0,07	0,09	1,10	3,42	7,13	0,62	0,05	17,14	0,08	0,00	5,45	0,00	0,03	71,55	2,52	0,09	0,39	2,03	7,21	6,29	2,41	0,53	6,83	0,10	0,01	0,01	0,00	0,00	0,00	0,00	0,00	28,43	0,02		
Φεβ-2017	1.145,45	36,06	0,07	0,10	1,03	3,39	7,59	0,67	0,05	17,42	0,08	0,00	5,51	0,00	0,03	72,01	2,44	0,09	0,35	1,91	6,70	6,29	2,76	0,52	7,05	0,09	0,01	0,01	0,00	0,00	0,00	0,00	0,00	27,97	0,02		
Μαρ-2017	1.180,90	36,51	0,07	0,11	1,06	3,47	7,45	0,70	0,05	17,10	0,08	0,00	4,96	0,00	0,03	71,60	2,49	0,09	0,61	2,01	6,47	6,30	2,82	0,59	6,88	0,10	0,01	0,01	0,00	0,00	0,00	0,00	0,00	28,38	0,02		

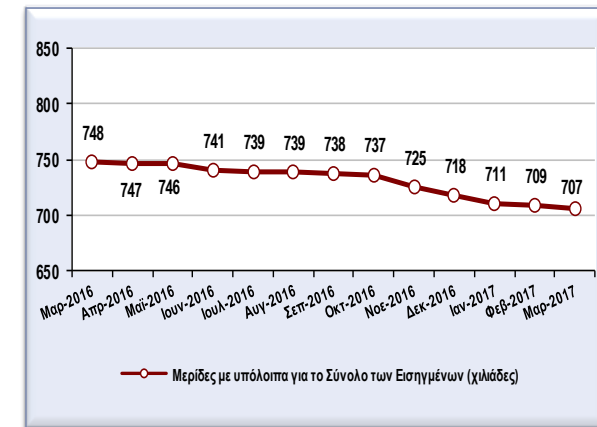
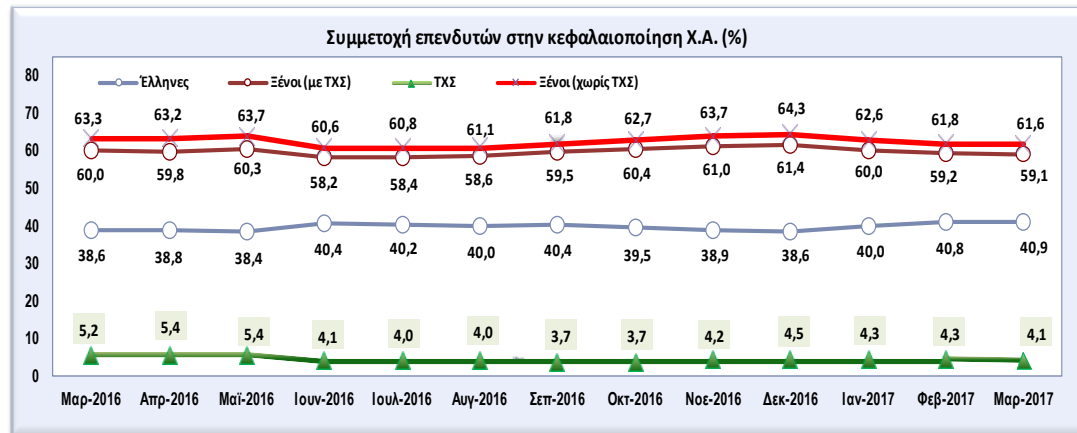
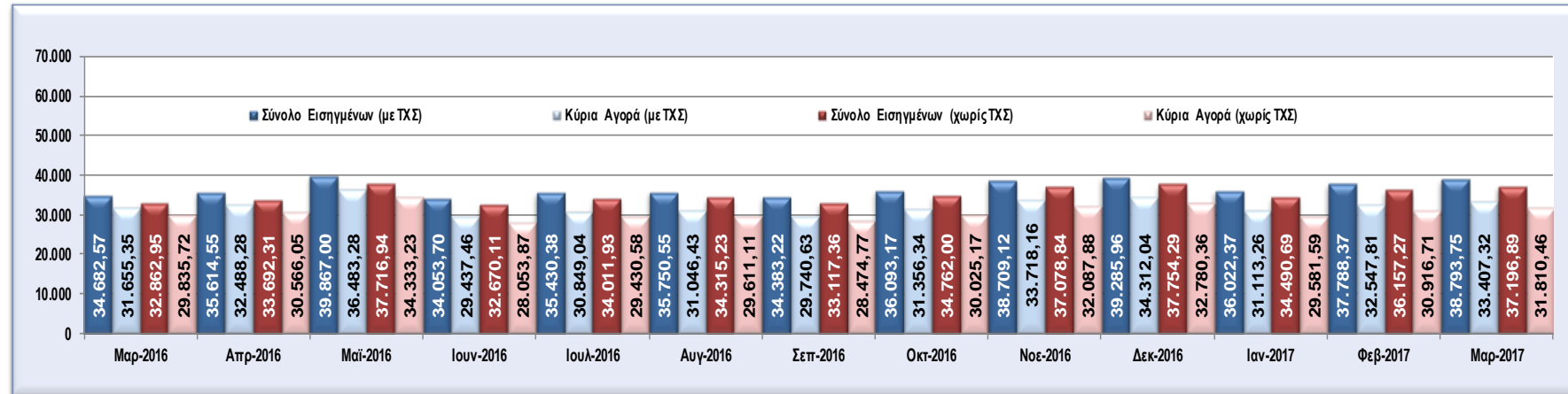
Ποσοστιαία Συμμετοχή επί της Κεφαλαιοποίησης για τις Μετοχές του Δείκτη FTSE/Athex Mid-Small Cap Θεμελιωδών Μεγεθών																																			
Ημερομηνία	Συνολική Κεφαλαιοποίηση (σε εκατ. €)	Ημεδαποί Επενδυτές													Αλλοδαποί Επενδυτές												Λοιποί								
		Ιδίες, Ελεύθεροι Επενδυτές, Αγρότες & Ατομικές Επιχειρήσεις	Ασφαλιστικές Εταιρίες	Επενδυτικά Ταμεία Ιδιωτικής Ασφάλισης	Αμοιβαία Κεφάλαια Χρηματοοικονομικών	Ει. Επενδύσεων Χαρτοφυλακίου, Ει. Επενδύσεων σε Ανάπτυξη Παροικίας, Λοιπά (πλην χρηματοοικονομικών) Αμοιβαία Κεφάλαια	Πιστωτικά Βόρμηματα & Πολυμερές Ανταμειβόμενες Τράπεζες	Λοιπά Χρηματοοικονομικά Βόρμηματα (συμπεριλαμβανομένων & Επενδύσεων Ειδικού Σκοπού)	Ιδιωτικά Μη Κερίσοστα Βόρμηματα	Μη Χρηματοοικονομικές Επιχειρήσεις	Κεντρική Κυβέρνηση	Όργανοισμοι Τοπικής Αυτοδιοίκησης	Όργανοισμοι Κοινωνικής Ασφάλισης	Όργανοισμοι ΕΕ	Λοιποί Ημεδαποί Επενδυτές	Σύνολο Ημεδαπών Επενδυτών	Ιδίες, Ελεύθεροι Επενδυτές, Αγρότες & Ατομικές Επιχειρήσεις	Ασφαλιστικές Εταιρίες	Επενδυτικά Ταμεία Ιδιωτικής Ασφάλισης	Αμοιβαία Κεφάλαια Χρηματοοικονομικών	Ει. Επενδύσεων Χαρτοφυλακίου, Ει. Επενδύσεων σε Ανάπτυξη Παροικίας, Λοιπά (πλην χρηματοοικονομικών) Αμοιβαία Κεφάλαια	Πιστωτικά Βόρμηματα & Πολυμερές Ανταμειβόμενες Τράπεζες	Λοιπά Χρηματοοικονομικά Βόρμηματα (συμπεριλαμβανομένων & Επενδύσεων Ειδικού Σκοπού)	Ιδιωτικά Μη Κερίσοστα Βόρμηματα	Μη Χρηματοοικονομικές Επιχειρήσεις	Κεντρική Κυβέρνηση		Όργανοισμοι Τοπικής Αυτοδιοίκησης	Όργανοισμοι Κοινωνικής Ασφάλισης	Όργανοισμοι ΕΕ	Διθνείς Όργανοισμοι εκτός ΕΕ	Λοιποί Αλλοδαποί Επενδυτές	Σύνολο Αλλοδαπών Επενδυτών	Λοιποί	
Μαρ-2016	640,54	61,67	0,05	0,07	1,15	1,28	0,22	0,04	0,00	26,67	0,07	0,00	0,48	0,00	0,01	91,72	0,27	0,01	0,20	0,09	2,01	1,65	0,37	0,00	3,68	0,00	0,00	0,00	0,00	0,00	0,00	0,00	0,00	8,27	0,01
Απρ-2016	635,58	63,06	0,05	0,07	1,12	1,25	0,25	0,04	0,00	25,39	0,06	0,00	0,45	0,00	0,01	91,76	0,30	0,01	0,18	0,09	1,91	1,59	0,39	0,00	3,76	0,00	0,00	0,00	0,00	0,00	0,00	0,00	0,00	8,23	0,01
Μαϊ-2016	774,94	62,89	0,03	0,01	0,47	1,41	0,20	0,05	0,00	1,15	0,00	0,00	0,00	0,00	0,00	66,22	0,93	0,02	0,13	0,10	19,35	5,85	3,02	0,20	4,14	0,00	0,02	0,00	0,00	0,00	0,00	0,00	0,00	33,77	0,01
Ιουν-2016	730,61	64,31	0,03	0,01	0,49	1,43	0,20	0,05	0,00	1,18	0,00	0,00	0,00	0,00	0,00	67,70	0,96	0,02	0,11	0,09	19,34	5,34	2,76	0,23	3,42	0,00	0,02	0,00	0,00	0,00	0,00	0,00	0,00	32,29	0,01
Ιουλ-2016	747,04	64,18	0,02	0,01	0,47	1,42	0,18	0,05	0,00	1,15	0,00	0,00	0,00	0,00	0,00	67,50	0,94	0,02	0,10	0,10	19,39	5,31	2,70	0,26	3,65	0,00	0,02	0,00	0,00	0,00	0,00	0,00	0,00	32,49	0,01
Αυγ-2016	751,89	64,84	0,02	0,01	0,48	1,43	0,18	0,05	0,00	1,17	0,00	0,00	0,00	0,00	0,00	68,18	0,93	0,02	0,09	0,09	18,95	5,23	2,54	0,25	3,68	0,00	0,02	0,00	0,00	0,00	0,00	0,00	0,00	31,81	0,01
Σεπ-2016	791,30	64,82	0,02	0,01	0,45	1,35	0,18	0,04	0,00	1,44	0,00	0,00	0,00	0,00	0,00	68,33	1,17	0,02	0,11	0,10	18,55	5,00	2,71	0,30	3,68	0,00	0,02	0,00	0,00	0,00	0,00	0,00	0,00	31,66	0,01
Οκτ-2016	844,24	64,43	0,03	0,01	0,38	1,40	0,18	0,05	0,00	1,50	0,00	0,00	0,00	0,00	0,00	67,99	1,28	0,02	0,12	0,09	18,27	5,34	2,95	0,34	3,58	0,00	0,02	0,00	0,00	0,00	0,00	0,00	0,00	31,99	0,01
Νοε-2016	848,19	64,96	0,03	0,03	0,39	1,45	0,19	0,06	0,00	1,34	0,00	0,00	0,00	0,00	0,00	68,46	1,14	0,00	0,06	0,09	18,33	4,84	2,67	0,45	3,93	0,00	0,02	0,00	0,00	0,00	0,00	0,00	0,00	31,53	0,01
Δεκ-2016	845,81	66,19	0,03	0,03	0,44	1,37	0,17	0,05	0,00	1,32	0,00	0,00	0,00	0,00	0,00	69,62	1,09	0,00	0,05	0,25	17,88	4,24	2,48	0,49	4,07	0,00	0,02	0,00	0,00	0,00	0,00	0,00	0,00	30,37	0,01
Ιαν-2017	843,99	65,62	0,03	0,03	0,44	1,35	0,19	0,06	0,00	1,37	0,00	0,00	0,00	0,00	0,00	69,09	1,14	0,00	0,06	0,25	18,22	4,06	2,54	0,53	4,09	0,00	0,02	0,00	0,00	0,00	0,00	0,00	0,00	30,91	0,01
Φεβ-2017	893,27	66,62	0,03	0,03	0,46	1,27	0,18	0,42	0,00	1,35	0,00	0,00	0,00	0,00	0,00	70,37	1,12	0,00	0,05	0,24	17,27	4,02	2,48	0,52	3,89	0,00	0,02	0,00	0,00	0,00	0,00	0,00	0,00	29,63	0,01
Μαρ-2017	975,83	64,66	0,04	0,03	0,59	1,78	0,19	0,08	0,00	1,34	0,00	0,00	0,00	0,00	0,00	68,72	1,13	0,00	0,04	0,26	19,39	3,89	2,44	0,52	3,58	0,00	0,02	0,00	0,00	0,00	0,00	0,00	0,00	31,28	0,01

Ποσοστιαία Συμμετοχή επί της Κεφαλαιοποίησης για τις Μετοχές του Δείκτη FTSE/Athex Δείκτης Αγοράς																																		
Ημερομηνία	Συνολική Κεφαλαιοποίηση (σε εκατ. €)	Ημεδαποί Επενδυτές													Αλλοδαποί Επενδυτές												Λοιποί							
		Ιδιώτες, Ελεύθεροι Επαγγελματίες, Αγρότες & Ατομικές Επιχειρήσεις	Ασφαλιστικές Εταιρείες	Επαγγελματικά Ταμεία Ιδρυτικής Ασφάλισης	Αμοιβαία Κεφάλαια Χρηματοοικονομικών	Ειρ. Επενδύσεων Χαρτοφυλακίου, Ειρ. Επενδύσεων σε Ακίνητη Περιουσία, Λοιπά (Γνήνη Χρηματοοικονομικών) & Εταπεινών Εθνικών	Πιστωτικά Ιδρύματα & Πολυμερές Αναπτυξιακές Τράπεζες	Λοιπά Χρηματοοικονομικά Ιδρύματα (συμπεριλαμβανομένων & Εταπεινών Εθνικών Σκοπού)	Ιδρυτικά Μη Κερδοσκοπικά Ιδρύματα	Μη Χρηματοοικονομικές Επιχειρήσεις	Κεντρική Κυβέρνηση	Όργανισμοί Τοπικής Αυτοδιοίκησης	Όργανισμοί Κοινωνικής Ασφάλισης	Όργανισμοί ΕΕ	Λοιποί Ημεδαποί Επενδυτές	Σύνολο Ημεδαπών Επενδυτών	Ιδιώτες, Ελεύθεροι Επαγγελματίες, Αγρότες & Ατομικές Επιχειρήσεις	Ασφαλιστικές Εταιρείες	Επαγγελματικά Ταμεία Ιδρυτικής Ασφάλισης	Αμοιβαία Κεφάλαια Χρηματοοικονομικών	Ειρ. Επενδύσεων Χαρτοφυλακίου, Ειρ. Επενδύσεων σε Ακίνητη Περιουσία, Λοιπά (Γνήνη Χρηματοοικονομικών) & Εταπεινών Εθνικών	Πιστωτικά Ιδρύματα & Πολυμερές Αναπτυξιακές Τράπεζες	Λοιπά Χρηματοοικονομικά Ιδρύματα (συμπεριλαμβανομένων & Εταπεινών Εθνικών Σκοπού)	Ιδρυτικά Μη Κερδοσκοπικά Ιδρύματα	Μη Χρηματοοικονομικές Επιχειρήσεις	Κεντρική Κυβέρνηση		Όργανισμοί Τοπικής Αυτοδιοίκησης	Όργανισμοί Κοινωνικής Ασφάλισης	Όργανισμοί ΕΕ	Διεθνείς Όργανισμοί εκτός ΕΕ	Λοιποί Αλλοδαποί Επενδυτές	Σύνολο Αλλοδαπών Επενδυτών	Λοιποί Επενδυτές
Μαρ-2016	28.256,65	12,60	0,39	0,19	1,59	1,30	1,31	0,12	0,60	10,72	0,10	0,00	1,77	0,00	0,01	6,44	37,16	1,98	1,52	2,27	4,53	19,24	10,18	8,17	0,17	10,19	1,48	0,04	0,10	0,89	0,56	0,01	61,33	1,51
Απρ-2016	29.067,01	12,54	0,38	0,19	1,59	1,30	1,33	0,15	0,61	10,62	0,10	0,00	1,91	0,00	0,01	6,61	37,34	1,88	1,51	2,30	4,50	19,19	9,85	8,24	0,17	10,39	1,52	0,04	0,12	0,86	0,55	0,01	61,11	1,55
Μαϊ-2016	32.048,32	12,03	0,35	0,19	1,64	1,26	1,24	0,18	0,59	10,29	0,09	0,00	1,28	0,00	0,01	6,71	35,86	1,42	1,54	2,41	4,93	20,37	9,91	8,20	0,17	9,73	1,95	0,02	0,11	0,80	1,01	0,01	62,60	1,54
Ιουν-2016	25.497,81	12,87	0,33	0,23	1,71	1,25	1,20	0,14	0,64	9,58	0,09	0,00	1,41	0,00	0,01	5,43	34,89	1,50	1,49	2,51	4,93	20,12	9,53	7,55	0,16	12,12	1,85	0,03	0,12	0,64	0,83	0,01	63,36	1,74
Ιουλ-2016	26.979,48	13,18	0,33	0,22	1,69	1,28	1,05	0,15	0,66	9,57	0,09	0,00	1,43	0,00	0,01	5,26	34,94	1,63	1,41	2,53	4,87	20,22	9,47	7,43	0,15	12,15	1,88	0,03	0,12	0,61	0,80	0,01	63,31	1,76
Αυγ-2016	27.049,90	13,17	0,33	0,23	1,70	1,28	1,35	0,14	0,67	8,80	0,09	0,00	1,41	0,00	0,01	5,31	34,50	1,62	1,42	2,57	4,97	20,39	9,53	7,36	0,17	12,34	1,87	0,02	0,14	0,61	0,79	0,01	63,81	1,69
Σεπ-2016	25.893,33	13,55	0,35	0,23	1,74	1,32	1,38	0,15	0,70	8,99	0,09	0,00	1,39	0,00	0,02	4,89	34,79	1,63	1,43	2,57	4,86	20,47	9,34	7,19	0,17	14,09	1,88	0,02	0,14	0,62	0,74	0,01	65,17	0,04
Οκτ-2016	27.399,65	13,46	0,35	0,22	1,22	1,86	1,38	0,16	0,67	8,92	0,09	0,00	1,40	0,00	0,01	4,86	34,63	1,56	1,42	2,62	4,92	20,45	9,40	7,21	0,17	14,23	1,86	0,02	0,14	0,58	0,75	0,01	65,33	0,04
Νοε-2016	29.267,98	12,64	0,37	0,23	1,21	1,83	1,27	0,23	0,64	7,02	0,09	0,00	1,61	0,00	0,01	5,57	32,73	1,51	1,55	2,72	5,10	21,34	9,99	7,53	0,19	13,89	1,78	0,02	0,15	0,60	0,86	0,01	67,23	0,04
Δεκ-2016	29.762,64	12,54	0,35	0,23	1,22	1,80	1,24	0,21	0,66	6,77	0,09	0,00	1,47	0,00	0,01	5,89	32,48	1,48	1,50	2,78	6,63	21,03	9,75	6,53	0,18	14,11	1,87	0,03	0,17	0,59	0,85	0,00	67,50	0,02
Ιαν-2017	27.754,06	12,91	0,35	0,23	1,24	1,83	1,30	0,22	0,66	6,99	0,09	0,00	1,57	0,00	0,01	5,52	32,91	1,53	1,54	2,82	6,67	20,89	9,63	6,39	0,18	14,15	1,75	0,03	0,17	0,54	0,80	0,00	67,07	0,02
Φεβ-2017	29.074,44	13,08	0,34	0,23	1,25	1,81	1,32	0,23	0,68	7,03	0,09	0,00	1,54	0,00	0,02	5,61	33,23	1,51	1,53	2,78	6,69	20,92	9,54	6,39	0,18	13,94	1,70	0,03	0,17	0,55	0,81	0,00	66,75	0,02
Μαρ-2017	29.913,75	13,17	0,33	0,23	1,23	1,83	1,41	0,27	0,70	7,23	0,09	0,00	1,54	0,00	0,02	5,34	33,39	1,53	1,48	2,83	6,69	20,82	9,23	6,27	0,16	14,42	1,66	0,03	0,17	0,53	0,76	0,00	66,59	0,03
Ποσοστιαία Συμμετοχή επί της Κεφαλαιοποίησης για τις Μετοχές του Δείκτη FTSE/Athex Δείκτης Αγοράς (χωρίς ΤΧΣ)																																		
Ημερομηνία	Συνολική Κεφαλαιοποίηση (σε εκατ. €)	Ημεδαποί Επενδυτές													Αλλοδαποί Επενδυτές												Λοιποί							
		Ιδιώτες, Ελεύθεροι Επαγγελματίες, Αγρότες & Ατομικές Επιχειρήσεις	Ασφαλιστικές Εταιρείες	Επαγγελματικά Ταμεία Ιδρυτικής Ασφάλισης	Αμοιβαία Κεφάλαια Χρηματοοικονομικών	Ειρ. Επενδύσεων Χαρτοφυλακίου, Ειρ. Επενδύσεων σε Ακίνητη Περιουσία, Λοιπά (Γνήνη Χρηματοοικονομικών) & Εταπεινών Εθνικών	Πιστωτικά Ιδρύματα & Πολυμερές Αναπτυξιακές Τράπεζες	Λοιπά Χρηματοοικονομικά Ιδρύματα (συμπεριλαμβανομένων & Εταπεινών Εθνικών Σκοπού)	Ιδρυτικά Μη Κερδοσκοπικά Ιδρύματα	Μη Χρηματοοικονομικές Επιχειρήσεις	Κεντρική Κυβέρνηση	Όργανισμοί Τοπικής Αυτοδιοίκησης	Όργανισμοί Κοινωνικής Ασφάλισης	Όργανισμοί ΕΕ	Λοιποί Ημεδαποί Επενδυτές	Σύνολο Ημεδαπών Επενδυτών	Ιδιώτες, Ελεύθεροι Επαγγελματίες, Αγρότες & Ατομικές Επιχειρήσεις	Ασφαλιστικές Εταιρείες	Επαγγελματικά Ταμεία Ιδρυτικής Ασφάλισης	Αμοιβαία Κεφάλαια Χρηματοοικονομικών	Ειρ. Επενδύσεων Χαρτοφυλακίου, Ειρ. Επενδύσεων σε Ακίνητη Περιουσία, Λοιπά (Γνήνη Χρηματοοικονομικών) & Εταπεινών Εθνικών	Πιστωτικά Ιδρύματα & Πολυμερές Αναπτυξιακές Τράπεζες	Λοιπά Χρηματοοικονομικά Ιδρύματα (συμπεριλαμβανομένων & Εταπεινών Εθνικών Σκοπού)	Ιδρυτικά Μη Κερδοσκοπικά Ιδρύματα	Μη Χρηματοοικονομικές Επιχειρήσεις	Κεντρική Κυβέρνηση		Όργανισμοί Τοπικής Αυτοδιοίκησης	Όργανισμοί Κοινωνικής Ασφάλισης	Όργανισμοί ΕΕ	Διεθνείς Όργανισμοί εκτός ΕΕ	Λοιποί Αλλοδαποί Επενδυτές	Σύνολο Αλλοδαπών Επενδυτών	Λοιποί Επενδυτές
Μαρ-2016	26.437,02	13,47	0,42	0,20	1,70	1,39	1,40	0,13	0,64	11,46	0,10	0,00	1,90	0,00	0,02	32,83	32,83	2,11	1,62	2,43	4,85	20,57	10,88	8,73	0,18	10,89	1,58	0,04	0,10	0,95	0,59	0,01	65,55	1,62
Απρ-2016	27.144,78	13,42	0,41	0,20	1,70	1,39	1,43	0,16	0,66	11,37	0,10	0,00	2,05	0,00	0,01	32,90	32,90	2,01	1,61	2,46	4,82	20,55	10,54	8,82	0,18	11,12	1,63	0,05	0,13	0,92	0,59	0,01	65,44	1,66
Μαϊ-2016	29.898,27	12,90	0,38	0,20	1,76	1,36	1,33	0,19	0,63	11,03	0,09	0,00	1,37	0,00	0,01	31,25	31,25	1,53	1,65	2,59	5,29	21,84	10,62	8,79	0,18	10,43	2,09	0,03	0,12	0,86	1,09	0,01	67,10	1,65
Ιουν-2016	24.114,22	13,61	0,34	0,24	1,81	1,32	1,27	0,15	0,68	10,13	0,10	0,00	1,49	0,00	0,01	31,16	31,16	1,58	1,58	2,65	5,21	21,27	10,07	7,98	0,17	12,81	1,95	0,03	0,13	0,68	0,88	0,01	67,00	1,84
Ιουλ-2016	25.561,03	13,91	0,35	0,24	1,79	1,36	1,11	0,15	0,70	10,10	0,09	0,00	1,51	0,00	0,01	31,32	31,32	1,72	1,48	2,67	5,14	21,34	10,00	7,84	0,16	12,82	1,99	0,03	0,13	0,65	0,84	0,01	66,82	1,85
Αυγ-2016	25.614,58	13,91	0,35	0,24	1,80	1,35	1,42	0,15	0,71	9,29	0,10	0,00	1,48	0,00	0,02	30,83	30,83	1,71	1,50	2,71	5,25	21,53	10,07	7,77	0,18	13,03	1,97	0,02	0,14	0,65	0,84	0,01	67,38	1,79
Σεπ-2016	24.627,46	14,24	0,36	0,24	1,83	1,38	1,45	0,16	0,74	9,45	0,10	0,00	1,46	0,00	0,02	31,44	31,44	1,71	1,50	2,70	5,11	21,52	9,82	7,56	0,18	14,82	1,98	0,02	0,15	0,65	0,78	0,01	68,52	0,04
Οκτ-2016	26.068,48	14,15	0,37	0,23	1,29	1,96	1,45	0,17	0,71	9,37	0,10	0,00	1,47	0,00	0,01	31,29	31,29	1,64	1,49	2,75	5,17	21,49	9,88	7,58	0,18	14,95	1,95	0,02	0,15	0,61	0,79	0,01	68,67	0,04
Νοε-2016	27.637,70	13,38	0,39	0,24	1,28	1,94	1,35	0,24	0,68	7,44	0,10	0,00	1,70	0,00	0,02	28,75	28,75	1,60	1,64	2,88	5,40	22,60	10,58	7,98	0,21	14,70	1,88	0,03	0,15	0,63	0,92	0,01	71,20	0,04
Δεκ-2016	28.009,07	13,32	0,37	0,24	1,30	1,91	1,32	0,23	0,70	7,20	0,10	0,00	1,56	0,00	0,01	28,25	28,25	1,57	1,59	2,95	7,05	22,34	10,37	6,94	0,19	14,99	1,99	0,03	0,18	0,62	0,91	0,00	71,72	0,03
Ιαν-2017	26.222,39	13,67	0,37	0,24	1,31	1,94	1,38	0,23	0,70	7,39	0,10	0,00	1,66	0,00	0,02	28,99	28,99	1,62	1,62	2,99	7,06	22,11	10,19	6,76	0,19	14,97	1,85	0,03	0,18	0,58	0,84	0,00	70,98	0,03
Φεβ-2017	27.443,34	13,86	0,36	0,24	1,32	1,92	1,40	0,25	0,72	7,45	0,10	0,00	1,63	0,00	0,02	29,26	29,26	1,60	1,62	2,95	7,09	22,16	10,11	6,77	0,19	14,77	1,80	0,03	0,18	0,59	0,86	0,00	70,72	0,03
Μαρ-2017	28.316,89	13,91	0,35	0,24	1,30	1,93	1,49	0,28	0,74	7,64	0,10	0,00	1,63	0,00	0,02	29,63	29,63	1,62	1,56	2,99	7,07	22,00	9,75	6,62	0,17	15,23	1,76	0,03	0,18	0,56	0,80	0,00	70,34	0,03

		Ποσοστιαία Συμμετοχή επί της Κεφαλαιοποίησης για τις Μετοχές του Δίκτυ FTSE/Athex Διενούς Δραστηριοποίησης Plus																															
Ημερομηνία	Συνολική Κεφαλαιοποίηση (σε εκατ. €)	Ημεδαποί Επενδυτές												Αλλοδαποί Επενδυτές							Λοιποί												
		Ίδιες, Ελεύθεροι Επαγγελματίες, Αφίρτες & Ατομικές Επιχειρήσεις	Ασφαλιστικές Εταιρίες	Επγγελματικά Ταμεία Διυλιστικής Ασφάλισης	Αμοιβαία Κεφάλαια Χρηματοογών	Ετ. Επενδύσεων Χαρτοφυλακίου, Ετ. Επενδύσεων σε Ανήγνη Περιουσία, Λοιπά Πληνή (πλην χρηματοογών) Αμοιβαία Κεφάλαια	Πιστωτικά Ιδρύματα & Πολυμερές Αντιμισθιακές Τραπεζές	Λοιπά Χρηματοπιστωτικά Ιδρύματα (συμπεριλαμβανομένων & Εταιρειών Ειδικού Συστομίου)	Βιωματικά Μη Κερδοσκοπικά Ιδρύματα	Μη Χρηματοπιστωτικές Επιχειρήσεις	Κεντρική Κυβέρνηση	Όργανισμοί Τοπικής Αυτοδιοίκησης	Όργανισμοί Κοινωνικής Ασφάλισης	Όργανισμοί ΕΕ	Λοιπά Ημεδαποί Επενδυτές	Σύνολο Ημεδαπών Επενδυτών	Ίδιες, Ελεύθεροι Επαγγελματίες, Αφίρτες & Ατομικές Επιχειρήσεις	Ασφαλιστικές Εταιρίες	Επγγελματικά Ταμεία Διυλιστικής Ασφάλισης	Αμοιβαία Κεφάλαια Χρηματοογών		Ετ. Επενδύσεων Χαρτοφυλακίου, Ετ. Επενδύσεων σε Ανήγνη Περιουσία, Λοιπά Πληνή (πλην χρηματοογών) Αμοιβαία Κεφάλαια	Πιστωτικά Ιδρύματα & Πολυμερές Αντιμισθιακές Τραπεζές	Λοιπά Χρηματοπιστωτικά Ιδρύματα (συμπεριλαμβανομένων & Εταιρειών Ειδικού Συστομίου)	Βιωματικά Μη Κερδοσκοπικά Ιδρύματα	Μη Χρηματοπιστωτικές Επιχειρήσεις	Κεντρική Κυβέρνηση	Όργανισμοί Τοπικής Αυτοδιοίκησης	Όργανισμοί Κοινωνικής Ασφάλισης	Όργανισμοί ΕΕ	Διεθνείς Όργανισμοί εκτός ΕΕ	Λοιπά Αλλοδαποί Επενδυτές	Σύνολο Αλλοδαπών Επενδυτών
Μαρ-2016	7.292,59	27,90	0,20	0,12	1,94	1,37	0,52	0,10	2,09	10,39	0,04	0,00	0,64	0,00	0,00	45,33	4,77	0,74	1,34	3,19	15,47	7,17	4,54	0,14	10,16	1,20	0,01	0,03	0,03	0,06	0,00	48,86	5,81
Απρ-2016	7.483,75	27,74	0,20	0,12	1,92	1,36	0,53	0,10	2,15	10,41	0,04	0,00	0,65	0,00	0,00	45,24	4,54	0,74	1,37	3,26	15,52	7,10	4,60	0,13	10,09	1,30	0,01	0,03	0,05	0,06	0,00	48,80	5,96
Μαϊ-2016	6.793,14	31,60	0,21	0,12	2,00	1,46	1,27	0,16	2,50	5,74	0,01	0,00	0,36	0,00	0,01	45,44	5,07	0,91	1,63	3,87	10,19	8,02	5,50	0,14	10,31	1,57	0,02	0,04	0,05	0,07	0,00	47,39	7,17
Ιουν-2016	5.974,69	32,06	0,21	0,14	1,99	1,40	1,26	0,15	2,51	5,74	0,01	0,00	0,37	0,00	0,01	45,83	4,87	0,94	1,66	3,89	10,14	7,94	5,37	0,16	10,10	1,60	0,02	0,04	0,04	0,07	0,00	46,84	7,33
Ιουλ-2016	6.662,33	31,96	0,25	0,14	1,99	1,42	1,03	0,12	2,48	5,59	0,01	0,00	0,36	0,00	0,01	45,35	5,14	0,93	1,74	3,85	10,24	7,97	5,20	0,16	10,46	1,78	0,02	0,04	0,04	0,07	0,00	47,64	7,02
Αυγ-2016	6.662,37	32,04	0,25	0,14	1,99	1,41	2,23	0,12	2,52	5,73	0,01	0,00	0,36	0,00	0,01	46,81	5,08	0,93	1,75	3,93	10,25	7,90	5,27	0,17	9,21	1,75	0,02	0,06	0,04	0,07	0,00	46,41	6,78
Σεπ-2016	6.733,46	32,18	0,27	0,14	1,96	1,40	2,11	0,11	2,52	5,78	0,01	0,00	0,36	0,00	0,01	46,85	4,83	0,93	1,77	3,91	10,31	7,78	5,26	0,17	16,17	1,76	0,02	0,06	0,03	0,07	0,00	53,07	0,07
Οκτ-2016	7.044,81	32,43	0,26	0,14	1,43	1,96	2,23	0,12	2,43	5,61	0,01	0,00	0,37	0,00	0,01	47,01	4,62	0,96	1,75	3,92	10,38	7,89	5,26	0,18	16,15	1,65	0,01	0,06	0,03	0,07	0,00	52,92	0,07
Νοε-2016	7.203,05	32,25	0,27	0,15	1,45	1,97	1,27	0,17	2,40	5,55	0,01	0,00	0,37	0,00	0,01	45,86	4,46	1,07	1,73	4,21	10,52	8,07	5,35	0,20	16,66	1,61	0,01	0,06	0,05	0,07	0,00	54,07	0,07
Δεκ-2016	8.632,08	28,46	0,25	0,14	1,39	1,79	1,11	0,12	2,10	9,76	0,04	0,00	0,67	0,00	0,01	45,84	3,72	0,95	1,58	4,60	15,64	6,97	4,58	0,16	14,43	1,30	0,01	0,06	0,04	0,06	0,00	54,10	0,06
Ιαν-2017	8.448,70	28,75	0,24	0,15	1,38	1,78	1,07	0,13	2,00	9,83	0,04	0,00	0,68	0,00	0,01	46,06	3,74	0,96	1,60	4,60	15,72	7,08	4,53	0,15	14,21	1,10	0,01	0,06	0,03	0,07	0,00	53,89	0,06
Φεβ-2017	9.055,80	28,85	0,23	0,15	1,36	1,75	1,04	0,17	2,02	9,89	0,04	0,00	0,69	0,00	0,01	46,22	3,61	0,98	1,62	4,61	15,74	7,02	4,44	0,15	14,28	1,09	0,01	0,06	0,03	0,09	0,00	53,73	0,05
Μαρ-2017	9.491,82	27,68	0,23	0,16	1,36	1,77	1,07	0,17	2,05	10,06	0,05	0,00	0,70	0,00	0,01	45,31	3,62	0,98	1,67	4,67	15,97	7,07	4,63	0,15	14,60	1,09	0,01	0,06	0,03	0,09	0,00	54,64	0,06

		Ποσοστιαία Συμμετοχή επί της Κεφαλαιοποίησης για τις Μετοχές του Δίκτυ Τιμών Μεσαίας & Μικρής Κεφαλαιοποίησης																																
Ημερομηνία	Συνολική Κεφαλαιοποίηση (σε εκατ. €)	Ημεδαποί Επενδυτές												Αλλοδαποί Επενδυτές							Λοιποί													
		Ίδιες, Ελεύθεροι Επαγγελματίες, Αφίρτες & Ατομικές Επιχειρήσεις	Ασφαλιστικές Εταιρίες	Επγγελματικά Ταμεία Διυλιστικής Ασφάλισης	Αμοιβαία Κεφάλαια Χρηματοογών	Ετ. Επενδύσεων Χαρτοφυλακίου, Ετ. Επενδύσεων σε Ανήγνη Περιουσία, Λοιπά Πληνή (πλην χρηματοογών) Αμοιβαία Κεφάλαια	Πιστωτικά Ιδρύματα & Πολυμερές Αντιμισθιακές Τραπεζές	Λοιπά Χρηματοπιστωτικά Ιδρύματα (συμπεριλαμβανομένων & Εταιρειών Ειδικού Συστομίου)	Βιωματικά Μη Κερδοσκοπικά Ιδρύματα	Μη Χρηματοπιστωτικές Επιχειρήσεις	Κεντρική Κυβέρνηση	Όργανισμοί Τοπικής Αυτοδιοίκησης	Όργανισμοί Κοινωνικής Ασφάλισης	Όργανισμοί ΕΕ	Λοιπά Ημεδαποί Επενδυτές	Σύνολο Ημεδαπών Επενδυτών	Ίδιες, Ελεύθεροι Επαγγελματίες, Αφίρτες & Ατομικές Επιχειρήσεις	Ασφαλιστικές Εταιρίες	Επγγελματικά Ταμεία Διυλιστικής Ασφάλισης	Αμοιβαία Κεφάλαια Χρηματοογών		Ετ. Επενδύσεων Χαρτοφυλακίου, Ετ. Επενδύσεων σε Ανήγνη Περιουσία, Λοιπά Πληνή (πλην χρηματοογών) Αμοιβαία Κεφάλαια	Πιστωτικά Ιδρύματα & Πολυμερές Αντιμισθιακές Τραπεζές	Λοιπά Χρηματοπιστωτικά Ιδρύματα (συμπεριλαμβανομένων & Εταιρειών Ειδικού Συστομίου)	Βιωματικά Μη Κερδοσκοπικά Ιδρύματα	Μη Χρηματοπιστωτικές Επιχειρήσεις	Κεντρική Κυβέρνηση	Όργανισμοί Τοπικής Αυτοδιοίκησης	Όργανισμοί Κοινωνικής Ασφάλισης	Όργανισμοί ΕΕ	Διεθνείς Όργανισμοί εκτός ΕΕ	Λοιπά Αλλοδαποί Επενδυτές	Σύνολο Αλλοδαπών Επενδυτών	Λοιποί Επενδυτές
Φεβ-2016	273,07	71,91	0,10	0,00	0,45	0,90	0,21	0,11	0,00	3,38	0,00	0,00	0,00	0,00	0,00	77,07	6,67	0,00	0,00	1,93	1,29	3,78	0,88	0,00	8,35	0,00	0,00	0,00	0,00	0,00	0,00	0,00	22,91	0,02
Μαρ-2016	281,22	72,00	0,09	0,00	0,44	0,85	0,20	0,11	0,00	3,74	0,00	0,00	0,00	0,00	0,00	77,44	6,57	0,00	0,00	1,86	1,32	3,79	0,82	0,00	8,18	0,00	0,00	0,00	0,00	0,00	0,00	0,00	22,54	0,02
Απρ-2016	281,87	66,66	0,09	0,00	0,32	0,87	0,20	0,11	0,00	4,11	0,00	0,00	0,00	0,00	0,00	72,36	7,88	0,00	0,00	2,02	0,43	3,44	0,83	0,00	13,03	0,00	0,00	0,00	0,00	0,00	0,00	0,00	27,62	0,02
Μαϊ-2016	245,85	71,50	0,04	0,00	0,41	0,84	0,09	0,61	0,00	3,29	0,00	0,00	0,00	0,00	0,00	76,79	8,16	0,00	0,00	0,20	3,49	2,46	1,26	0,00	7,64	0,00	0,00	0,00	0,00	0,00	0,00	0,00	23,21	0,01
Ιουν-2016	253,55	72,01	0,04	0,01	0,39	0,87	0,12	0,51	0,00	3,95	0,00	0,00	0,00	0,00	0,00	77,89	7,37	0,00	0,00	0,18	3,24	2,98	0,82	0,00	7,52	0,00	0,00	0,00	0,00	0,00	0,00	0,00	22,10	0,01
Ιουλ-2016	245,78	71,80	0,04	0,00	0,41	0,85	0,10	0,52	0,00	3,46	0,00	0,00	0,00	0,00	0,00	77,17	8,03	0,00	0,00	0,20	3,38	2,85	0,86	0,00	7,50	0,00	0,00	0,00	0,00	0,00	0,00	0,00	22,82	0,01
Αυγ-2016	249,62	71,78	0,03	0,00	0,41	0,86	0,10	0,58	0,00	3,37	0,00	0,00	0,00	0,00	0,00	77,14	7,89	0,00	0,00	0,19	3,44	2,94	0,92	0,00	7,47	0,00	0,00	0,00	0,00	0,00	0,00	0,00	22,85	0,01
Σεπ-2016	245,10	71,85	0,03	0,01	0,41	0,82	0,12	0,51	0,00	3,90	0,00	0,00	0,00	0,00	0,00	77,64	7,66	0,00	0,00	0,20	3,39	2,87	0,84	0,00	7,39	0,00	0,00	0,00	0,00	0,00	0,00	0,00	22,35	0,01
Οκτ-2016	245,55	70,92	0,04	0,00	0,22	1,12	0,09	0,53	0,00	3,27	0,00	0,00	0,00	0,00	0,00	76,20	8,20	0,00	0,00	0,18	4,03	2,83	0,82	0,00	7,74	0,00	0,00	0,00	0,00	0,00	0,00	0,00	23,79	0,01
Νοε-2016	308,81	38,06	0,15	0,00	0,22	2,59	0,52	0,20	0,01	17,90	0,42	0,00	27,71	0,00	0,00	87,79	1,54	0,00	0,00	2,00	3,49	2,20	0,96	0,00	2,02	0,00	0,00	0,00	0,00	0,00	0,00	0,00	12,21	0,00
Δεκ-2016	241,43	48,26	0,09	0,00	0,24	2,14	0,39	0,19	0,00	15,71	0,00	0,00	18,03	0,00	0,00	85,34	1,60	0,00	0,00	2,41	4,52	2,71	1,11	0,00	2,30	0,00	0,00	0,00	0,00	0,00	0,00	0,00	14,65	0,01
Ιαν-2017	154,00	60,45	0,08	0,00	0,05	3,71	0,16	0,23	0,00	17,28	0,00	0,00	0,00	0,00	0,00	81,96	2,25	0,00	0,00	3,86	5,04	1,67	1,64	0,00	3,57	0,00	0,00	0,00	0,00	0,00	0,00	0,00	18,03	0,01
Φεβ-2017	167,26	61,77	0,07	0,00	0,05	3,61	0,16	0,23	0,00	16,66	0,00	0,00	0,00	0,00	0,00	82,57	2,15	0,00	0,00	4,02	4,32	1,77	1,71	0,00	3,44	0,00	0,00	0,00	0,00	0,00	0,00	0,00	17,42	0,01
Μαρ-2017	168,85	64,13	0,07	0,00	0,05	3,83	0,04	0,32	0,00	12,84	0,00	0,00	0,00	0,00	0,00	81,29	1,99	0,00	0,00	4,28	5,83	1,94	1,92	0,00	2,73	0,00	0,00	0,00	0,00	0,00	0,00	0,00	18,70	0,01

2.1.7. Συμμετοχή Επενδυτών στην Κεφαλαιοποίηση του Χ.Α. – Συγκριτικά Γραφήματα



2.2 Γεωγραφική Κατανομή Επενδυτών στην Ελληνική Επικράτεια

Κεφαλαιοποίηση (31/03/2017)	Γεωγραφική Κατανομή Επενδυτών στην Ελληνική Επικράτεια							
	Μερίδες Επενδυτών						Κεφαλαιοποίηση	
	με υπόλοιπα		χωρίς υπόλοιπα		Σύνολο		αξία (εκατ.)	%
Πλήθος	%	Πλήθος	%	Πλήθος	%			
Περιφέρειες								
ΤΧΣ	1	0,00	0	0,00	1	0,00	1.596,86	10,07
Αττική	319.187	45,98	309.081	42,99	628.268	44,46	11.591,66	73,10
Κεντρική Μακεδονία	96.929	13,96	113.619	15,80	210.548	14,90	432,10	2,73
Πελοπόννησος	33.083	4,77	37.270	5,18	70.353	4,98	396,44	2,50
Κρήτη	37.980	5,47	34.938	4,86	72.918	5,16	249,08	1,57
Αν. Μακεδονία - Θράκη	26.540	3,82	31.726	4,41	58.266	4,12	179,29	1,13
Θεσσαλία	33.889	4,88	39.877	5,55	73.766	5,22	124,04	0,78
Δυτική Ελλάδα	25.861	3,73	35.083	4,88	60.944	4,31	74,92	0,47
Στερεά Ελλάδα	19.533	2,81	25.449	3,54	44.982	3,18	57,42	0,36
Νότιο Αιγαίο	13.355	1,92	14.652	2,04	28.007	1,98	38,22	0,24
Ήπειρος	16.694	2,40	18.458	2,57	35.152	2,49	36,48	0,23
Δυτική Μακεδονία	15.103	2,18	17.553	2,44	32.656	2,31	35,41	0,22
Βόρειο Αιγαίο	11.160	1,61	9.648	1,34	20.808	1,47	27,53	0,17
Ιόνια Νησιά	9.711	1,40	9.900	1,38	19.611	1,39	27,35	0,17
Μη Έγκυροι Τ.Κ.	35.223	5,07	21.698	3,02	56.921	4,03	989,52	6,24
Σύνολο	694.249	100,00	718.952	100,00	1.413.200	100,00	15.856,32	100,00

Σημειώσεις:

1. Μερίδες επενδυτών με υπόλοιπα μετοχών, θεωρούνται οι Μερίδες Επενδυτών που εμφανίζουν έστω και μια Αξία.
2. Μερίδες επενδυτών με μηδενικά υπόλοιπα θεωρούνται οι Μερίδες Επενδυτών που δεν εμφανίζουν καταχωρημένες Αξίες.
3. Η γεωγραφική ταξινόμηση των Μερίδων βασίστηκε στη κατηγοριοποίηση της Ελληνικής Επικράτειας σε περιφέρειες, σύμφωνα με τα στοιχεία του Υπουργείου Εσωτερικών.
4. Η ταξινόμηση αφορά Μερίδες Επενδυτών όπου έχει δηλωθεί η Ελλάδα ως Χώρα Καταστατικής Έδρας και γίνεται με βάση τους ταχυδρομικούς κωδικούς που έχουν καταχωρηθεί στην Μερίδα.
5. Οι περιφέρειες εμφανίζονται σε φθίνουσα διάταξη ως προς την κεφαλαιοποίηση των μετοχικών τους υπολοίπων.

2.2.1 Γεωγραφική Κατανομή Λοιπών Επενδυτών (αταξινόμητοι)

Κεφαλαιοποίηση (31/03/2017)	Επενδυτές με Μη Καταχωρημένη Χώρα Καταστατικής Έδρας							
	Μερίδες Επενδυτών							
	με υπόλοιπα		χωρίς υπόλοιπα		Σύνολο			
Χώρες	Πλήθος	%	Πλήθος	%	Πλήθος	%	αξία (εκατ.)	%
Άλλο	319	-	929	-	1.248	-	19,62	-

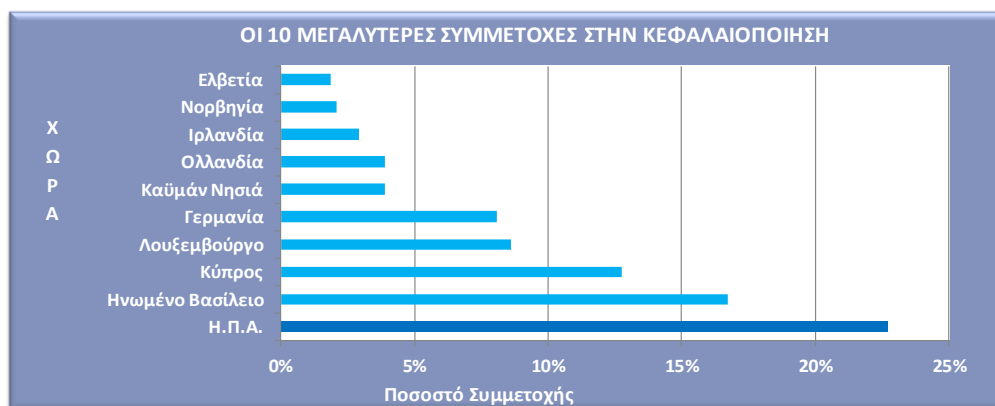
Σημειώσεις:

1. Η ταξινόμηση αφορά Μερίδες επενδυτών όπου δεν έχει δηλωθεί Χώρα Καταστατικής Έδρας.
2. Τα στοιχεία που παρουσιάζονται συμπίπτουν με την κατηγορία **III Λοιποί Επενδυτές** της παραγράφου 2.1 Συμμετοχή Επενδυτών σε Μετοχές – Στοιχεία Μηνός Μαρτίου 2017 και αναφέρονται για λόγους τάξης.

2.3 Γεωγραφική Κατανομή Αλλοδαπών Επενδυτών

Κεφαλαιοποίηση (31/03/2017)	Γεωγραφική Κατανομή Αλλοδαπών Επενδυτών							
	Μερίδες Επενδυτών						Κεφαλαιοποίηση	
	με υπόλοιπα		χωρίς υπόλοιπα		Σύνολο		αξία (εκατ.)	%
Πλήθος	%	Πλήθος	%	Πλήθος	%			
Χώρες								
Οι 30 χώρες με την μεγαλύτερη συμμετοχή μερίδων στην κεφαλαιοποίηση	10.201	83,96	52.789	90,68	62.990	89,52	22.601,28	98,62
Η.Π.Α.	1.952	16,07	11.453	19,67	13.405	19,05	5.211,94	22,74
Λουξεμβούργο	249	2,05	3.142	5,40	3.391	4,82	3.838,15	16,75
Κύπρος	3.388	27,88	14.923	25,64	18.311	26,02	2.919,91	12,74
Ηνωμένο Βασίλειο	1.690	13,91	4.298	7,38	5.988	8,51	1.971,11	8,60
Γερμανία	441	3,63	2.219	3,81	2.660	3,78	1.853,39	8,09
Καϋμάν Νησιά	149	1,23	2.294	3,94	2.443	3,47	896,18	3,91
Ολλανδία	74	0,61	380	0,65	454	0,65	891,05	3,89
Ιρλανδία	163	1,34	1.404	2,41	1.567	2,23	670,51	2,93
Ελβετία	179	1,47	677	1,16	856	1,22	474,28	2,07
Νορβηγία	22	0,18	136	0,23	158	0,22	428,64	1,87
Ιταλία	324	2,67	968	1,66	1.292	1,84	381,06	1,66
Παρθένα Νησιά Αγγλίας	83	0,68	583	1,00	666	0,95	373,30	1,63
Σιγκαπούρη	22	0,18	166	0,29	188	0,27	357,95	1,56
Καναδάς	369	3,04	2.218	3,81	2.587	3,68	338,73	1,48
Γαλλία	227	1,87	2.731	4,69	2.958	4,20	327,51	1,43
Ηνωμένα Αραβικά Εμιράτα	23	0,19	46	0,08	69	0,10	198,27	0,87
Νησιά Marshall	62	0,51	198	0,34	260	0,37	193,79	0,85
Χονγκ-Κονγκ	28	0,23	225	0,39	253	0,36	168,89	0,74
Αυστραλία	277	2,28	1.153	1,98	1.430	2,03	157,06	0,69
Ιαπωνία	70	0,58	1.826	3,14	1.896	2,69	138,36	0,60
Λιβερία	125	1,03	557	0,96	682	0,97	135,08	0,59
Σουηδία	85	0,70	283	0,49	368	0,52	133,85	0,58
Μπαρμπάντος	4	0,03	17	0,03	21	0,03	94,90	0,41
Λαϊκή Δημοκρατία της Κίνας	15	0,12	62	0,11	77	0,11	92,31	0,40
Κουβέιπ	2	0,02	28	0,05	30	0,04	81,20	0,35
Βέλγιο	48	0,40	212	0,36	260	0,37	77,98	0,34
Λιχτενστάιν	10	0,08	38	0,07	48	0,07	54,36	0,24
Κουρασάο	1	0,01	2	0,00	3	0,00	52,27	0,23
Αυστρία	50	0,41	303	0,52	353	0,50	45,20	0,20
Παναμάς	69	0,57	247	0,42	316	0,45	44,03	0,19
Υπόλοιπες Χώρες	1.949	16,04	5.424	9,32	7.373	10,48	316,53	1,38
Σύνολο	12.150	100,00	58.213	100,00	70.363	100,00	22.917,81	100,00

Σύνολο ΕΕ χωρίς Ελλάδα	7.216	59,39	32.592	55,99	39.808	56,58	13.216,05	57,67
Χώρες εκτός ΕΕ	4.934	40,61	25.621	44,01	30.555	43,42	9.701,76	42,33



Σημειώσεις: Η ταξινόμηση αφορά Μερίδες επενδυτών όπου έχει δηλωθεί άλλη καταστατική έδρα πέραν της Ελλάδας.

2.4 Συμμετοχή Επενδυτών σε Ομόλογα Ελληνικού Δημοσίου / Εταιρικά Ομόλογα – Στοιχεία Μαρτίου 2017

Κεφαλαιοποίηση (Στοιχεία: 31/03/2017)	Ομόλογα Ελληνικού Δημοσίου				Εταιρικά Ομόλογα			
	Μεριδ. με υπόλ.		Κεφαλαιοποίηση		Μεριδ. με υπόλ.		Κεφαλαιοποίηση	
	Πλήθος	%	αξία (εκατ.)	%	Πλήθος	%	αξία (εκατ.)	%
Κατηγορίες Επενδυτών								
I. Ημεδαποί Επενδυτές	14.366	99,65	599,14	99,62	8.563	99,01	487,23	68,48
Ιδιώτες, Ελεύθεροι Επαγγελματίες, Αγρότες & Ατομικές Επιχειρήσεις	14.365	99,65	491,51	81,72	8.332	57,80	149,28	20,98
Ασφαλιστικές Εταιρίες	0	0,00	0,00	0,00	13	0,09	19,69	2,77
Επαγγελματικά Ταμεία Ιδιωτικής Ασφάλισης	0	0,00	0,00	0,00	4	0,03	4,68	0,66
Αμοibaία Κεφάλαια Χρηματαγοράς	0	0,00	0,00	0,00	4	0,03	0,60	0,08
Ετ. Επενδύσεων Χαρτοφυλακίου, Ετ. Επενδύσεων σε Ακίνητη Περιουσία, Λοπά (πλην χρηματαγοράς) Αμοibaία Κεφάλαια	0	0,00	0,00	0,00	29	0,20	10,99	1,54
Πιστωτικά Ιδρύματα & Πολυμερείς Αναπτυξιακές Τράπεζες	0	0,00	0,00	0,00	8	0,06	277,91	39,06
Λοπά Χρηματοπιστωτικά Ιδρύματα (συμπεριλαμβανομένων & Εταιρειών Ειδικού Σκοπού)	1	0,01	107,64	17,90	9	0,06	3,83	0,54
Ιδιωτικά Μη Κερδοσκοπικά Ιδρύματα	0	0,00	0,00	0,00	7	0,05	4,92	0,69
Μη Χρηματοπιστωτικές Επιχειρήσεις	0	0,00	0,00	0,00	97	0,67	13,80	1,94
Κεντρική Κυβέρνηση	0	0,00	0,00	0,00	0	0,00	0,00	0,00
Οργανισμοί Τοπικής Αυτοδιοίκησης	0	0,00	0,00	0,00	0	0,00	0,00	0,00
Οργανισμοί Κοινωνικής Ασφάλισης	0	0,00	0,00	0,00	2	0,01	1,50	0,21
Οργανισμοί ΕΕ	0	0,00	0,00	0,00	0	0,00	0,00	0,00
Λοποί Ημεδαποί Επενδυτές	0	0,00	0,00	0,00	58	0,40	0,04	0,01
II. Αλλοδαποί Επενδυτές	32	0,22	1,25	0,21	81	0,94	224,17	31,51
Ιδιώτες, Ελεύθεροι Επαγγελματίες, Αγρότες & Ατομικές Επιχειρήσεις	32	0,22	1,25	0,21	14	0,16	0,39	0,05
Ασφαλιστικές Εταιρίες	0	0,00	0,00	0,00	0	0,00	0,00	0,00
Επαγγελματικά Ταμεία Ιδιωτικής Ασφάλισης	0	0,00	0,00	0,00	1	0,01	0,05	0,01
Αμοibaία Κεφάλαια Χρηματαγοράς	0	0,00	0,00	0,00	2	0,02	0,41	0,06
Ετ. Επενδύσεων Χαρτοφυλακίου, Ετ. Επενδύσεων σε Ακίνητη Περιουσία, Λοπά (πλην χρηματαγοράς) Αμοibaία Κεφάλαια	0	0,00	0,00	0,00	4	0,05	0,32	0,05
Πιστωτικά Ιδρύματα & Πολυμερείς Αναπτυξιακές Τράπεζες	0	0,00	0,00	0,00	30	0,35	8,43	1,18
Λοπά Χρηματοπιστωτικά Ιδρύματα (συμπεριλαμβανομένων & Εταιρειών Ειδικού Σκοπού)	0	0,00	0,00	0,00	10	0,12	58,06	8,16
Ιδιωτικά Μη Κερδοσκοπικά Ιδρύματα	0	0,00	0,00	0,00	0	0,00	0,00	0,00
Μη Χρηματοπιστωτικές Επιχειρήσεις	0	0,00	0,00	0,00	19	0,22	150,64	21,17
Κεντρική Κυβέρνηση	0	0,00	0,00	0,00	0	0,00	0,00	0,00
Οργανισμοί Τοπικής Αυτοδιοίκησης	0	0,00	0,00	0,00	0	0,00	0,00	0,00
Οργανισμοί Κοινωνικής Ασφάλισης	0	0,00	0,00	0,00	0	0,00	0,00	0,00
Οργανισμοί ΕΕ	0	0,00	0,00	0,00	1	0,01	5,87	0,82
Διεθνείς Οργανισμοί εκτός ΕΕ	0	0,00	0,00	0,00	0	0,00	0,00	0,00
Λοποί Αλλοδαποί Επενδυτές	0	0,00	0,00	0,00	0	0,00	0,00	0,00
III. Λοποί Επενδυτές	18	0,12	1,05	0,17	5	0,03	0,13	0,02
ΣΥΝΟΛΑ	14.416	100,00	601,44	100,00	8.649	99,98	711,53	100,00

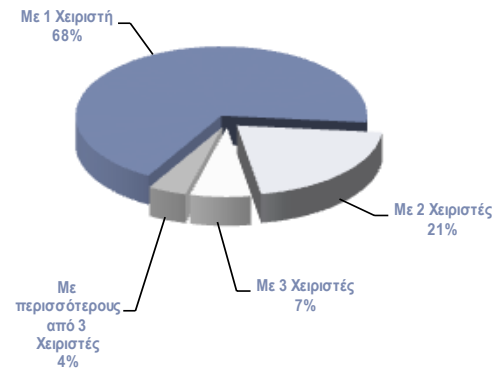
Σημειώσεις:

- Όλα τα Ομόλογα αναφέρονται σε εισηγμένα και απούλοποιημένα Ομόλογα.
- Τα στοιχεία για τα Ομόλογα Ελληνικού Δημοσίου αναφέρονται μόνο στο μέρος των εκδόσεων που έχουν καταχωρηθεί σε Μεριδες Επενδυτών στο Σύστημα Αύλων Τίτλων.

3 Λοιπές Κατανομές

3.1 Κατανομή Επενδυτών Βάσει του Αριθμού των Χειριστών τους

(Στοιχεία: 31/03/2017)		Μερίδες Επενδυτών	
		Πλήθος	%
Με 1 Χειριστή		899.658	68,21
Με 2 Χειριστές		274.466	20,81
Με 3 Χειριστές		88.292	6,69
Με περισσότερους από 3 Χειριστές		56.489	4,28
Σύνολο		1.318.905	100,00

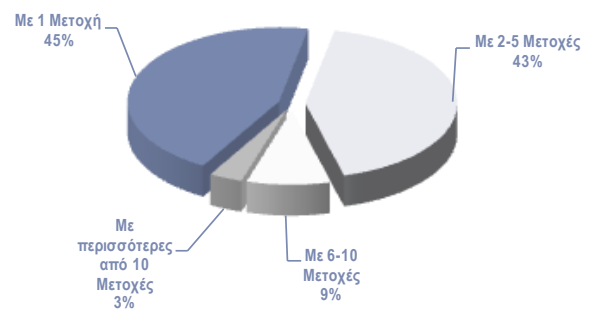


Σημειώσεις:

- Χειριστές Μερίδων είναι οι Χρηματιστηριακές εταιρείες και οι Τράπεζες – Θεματοφύλακες που συμμετέχουν στο Σύστημα Αύλων Τίτλων.
- Οι Μερίδες Επενδυτών που υπολείπονται από το σύνολο, αφορούν Μερίδες που δεν έχουν Ενεργή Δήλωση Χρήσης σε κάποιον Χειριστή, ενώ τα τυχόν υπόλοιπά τους βρίσκονται καταχωρημένα στον Ειδικό Λογαριασμό, είτε λόγω επιλογής του Επενδυτή, είτε λόγω μη απούλοποίησης Ονομαστικών Μετοχών (Μη Εμφανισθέντες) και οι οποίες ανέρχονται σε **166.679**

3.2 Κατανομή Επενδυτών Βάσει του Αριθμού των Μετοχών που συνθέτουν το Χαρτοφυλάκιό τους

(Στοιχεία: 31/03/2017)		Μερίδες Επενδυτών	
		Πλήθος	%
Με 1 Μετοχή		316.225	44,75
Με 2-5 Μετοχές		302.800	42,85
Με 6-10 Μετοχές		62.590	8,86
Με περισσότερες από 10 Μετοχές		25.103	3,55
Σύνολο		706.718	100,00



3.3 Κατανομή Επενδυτών Βάσει Κλίμακας Αποτιμώμενης Αξίας των Μετοχών που συνθέτουν το Χαρτοφυλάκιό τους

(Στοιχεία: 31/03/2017)		Μερίδες Επενδυτών	
Χαρτοφυλάκια		Πλήθος	%
με αξία έως	3.000,0 €	601.584	85,12
-//-	9.000,0 €	54.223	7,67
-//-	15.000,0 €	15.897	2,25
-//-	30.000,0 €	14.578	2,06
-//-	50.000,0 €	6.719	0,95
-//-	70.000,0 €	3.444	0,49
-//-	100.000,0 €	2.520	0,36
-//-	200.000,0 €	3.100	0,44
-//-	300.000,0 €	1.071	0,15
-//-	500.000,0 €	844	0,12
-//-	1.000.000,0 €	845	0,12
-//-	3.000.000,0 €	917	0,13
με αξία πάνω από	3.000.000,0 €	976	0,14
Σύνολο Ενεργών Μερίδων:		706.718	100,00

4 Διακανονισμός Χρηματιστηριακών Συναλλαγών

Ως Χρηματιστηριακές Συναλλαγές νοούνται οι συναλλαγές του Χ.Α που διακανονίστηκαν στο Σύστημα Αύλων Τίτλων, υπολογισμένες με τη μέθοδο singlecount (μόνο Αγορές).

	Αριθμός Διακανονισμένων Συναλλαγών													Σύνολο Πλήθος	
	Μετοχές		Δικ. Προτίμησης		Εταιρικά Ομόλογα		Διαπραγμ. Α/Κ		Warrants		Κρατικά Ομόλογα		Εναλλακτική Αγορά (Μετοχών)		
	Πλήθος	%	Πλήθος	%	Πλήθος	%	Πλήθος	%	Πλήθος	%	Πλήθος	%	Πλήθος		%
Ιανουάριος	314.142	99,69	27	0,01	112	0,04	60	0,02	743	0,00	0	0,00	29	0,00	315.113
Φεβρουάριος	302.521	99,74	0	0,00	60	0,02	66	0,02	626	0,00	0	0,00	32	0,00	303.305
Μάρτιος	317.058	99,58	0	0,00	576	0,18	66	0,02	655	0,00	0	0,00	49	0,00	318.404
Απρίλιος															
Μάιος															
Ιούνιος															
Ιούλιος															
Αύγουστος															
Σεπτέμβριος															
Οκτώβριος															
Νοέμβριος															
Δεκέμβριος															
Σύνολο	933.721	99,67	27	0,00	748	0,08	192	0,02	2.024	0,22	0	0,00	110	0,01	936.822
Ημερήσιος Μ.Ο.	14.821		0		12		3		32		0		2		14.870

	Αριθμός Αξιών που Μεταβιβάστηκαν λόγω Διακανονισμού των Χρηματιστηριακών Συναλλαγών													Σύνολο Πλήθος	
	Μετοχές		Δικ. Προτίμησης		Εταιρικά Ομόλογα		Διαπραγμ. Α/Κ		Warrants		Κρατικά Ομόλογα		Εναλλακτική Αγορά (Μετοχών)		
	Πλήθος	%	Πλήθος	%	Πλήθος	%	Πλήθος	%	Πλήθος	%	Πλήθος	%	Πλήθος		%
Ιανουάριος	1.385.325.171	97,46	130.457	0,01	855.907	0,06	5.708	0,00	35.029.552	0,02	0	0,00	111.490	0,00	1.421.458.285
Φεβρουάριος	1.410.902.108	94,80	0	0,00	361.841	0,02	24.340	0,00	76.973.901	0,05	0	0,00	30.537	0,00	1.488.292.727
Μάρτιος	1.438.949.648	94,39	0	0,00	1.769.944	0,12	3.350	0,00	83.699.159	0,05	0	0,00	87.301	0,00	1.524.509.402
Απρίλιος															
Μάιος															
Ιούνιος															
Ιούλιος															
Αύγουστος															
Σεπτέμβριος															
Οκτώβριος															
Νοέμβριος															
Δεκέμβριος															
Σύνολο	4.235.176.927	95,51	130.457	0,00	2.987.692	0,07	33.398	0,00	195.702.612	4,41	0	0,00	229.328	0,01	4.434.260.414
Ημερήσιος Μ.Ο.	67.225.031		2.071		47.424		530		3.106.391		0		3.640		70.385.086

	Χρηματική Αξία Διακανονισμένων Συναλλαγών													Σύνολο (αξία σε €)	
	Μετοχές		Δικ. Προτίμησης		Εταιρικά Ομόλογα		Διαπραγμ. Α/Κ		Warrants		Κρατικά Ομόλογα		Εναλλακτική Αγορά (Μετοχών)		
	(αξία σε €)	%	(αξία σε €)	%	(αξία σε €)	%	(αξία σε €)	%	(αξία σε €)	%	(αξία σε €)	%	(αξία σε €)		%
Ιανουάριος	837.202.452,06	99,83	256,73	0,00	1.121.217,31	0,13	96.651,77	0,01	51.363,88	0,00	0,00	0,00	114.647,95	0,00	838.586.589,70
Φεβρουάριος	824.497.798,72	99,86	0,00	0,00	646.863,24	0,08	359.673,11	0,04	121.120,73	0,00	0,00	0,00	43.093,73	0,00	825.668.549,53
Μάρτιος	939.390.375,13	98,57	0,00	0,00	13.279.412,89	1,39	53.028,13	0,01	136.109,09	0,00	0,00	0,00	135.196,69	0,00	952.994.121,93
Απρίλιος															
Μάιος															
Ιούνιος															
Ιούλιος															
Αύγουστος															
Σεπτέμβριος															
Οκτώβριος															
Νοέμβριος															
Δεκέμβριος															
Σύνολο	2.601.090.625,91	99,38	256,73	0,00	15.047.493,44	0,57	509.353,01	0,02	308.593,70	0,01	0,00	0,00	292.938,37	0,01	2.617.249.261,16
Ημερήσιος Μ.Ο.	41.287.152,79		4,08		238.849,10		8.084,97		4.898,31		0,00		4.649,82		41.543.639,07

ΠΑΡΑΡΤΗΜΑ 1 Σημειώσεις – Επεξηγήσεις

Κωδικοποίηση κατηγοριών ταξινόμησης επενδυτών

Ημεδαποί Επενδυτές		
Κωδικός	Περιγραφή	Ανάλυση
S_14	Ιδιώτες, Ελεύθεροι Επαγγελματίες, Αγρότες & Ατομικές Επιχειρήσεις	Φυσικά Πρόσωπα Ατομικές Επιχειρήσεις Κοινή Επενδυτική Μεριδα (ΚΕΜ) ή Μεριδα Συγκυρίων Λοπές Περιπτώσεις S_14
S_128	Ασφαλιστικές Εταιρίες	Γενικές Ασφάλειες Ασφάλειες Ζωής Συνταξιοδοτικά, Επικουρικά Κεφάλαια Αντασφαλιστική επιχείρηση Πρακταρεύσεις Ασφαλειών Λοπές Περιπτώσεις S_128
S_129	Επαγγελματικά Ταμεία Ιδιωτικής Ασφάλισης	Επαγγελματικά Ταμεία Ιδιωτικής Ασφάλισης
S_123	Αμοιβαία Κεφάλαια Χρηματαγοράς	Αμοιβαία Κεφάλαια (ΟΣΕΚΑ) Οργανισμοί Συλλογικών Επενδύσεων επί Κινητών Αξιών Δημόσιοι Οργανισμοί Συλλογικών Επενδύσεων Λοπές περιπτώσεις S_123
S_124	Ετ. Επενδύσεων Χαρτοφυλακίου, Ετ. Επενδύσεων σε Ακίνητη Περιουσία, Λοπά (πλην χρηματαγοράς) Αμοιβαία Κεφάλαια	Ανοικτού τύπου επενδυτικά κεφάλαια των οποίων τα μερίδια αμοιβαίων κεφαλαίων, μετά από αίτηση των κομιστών, εξαγοράζονται ή εξοφλούνται άμεσα ή έμμεσα, από τα περιουσιακά στοιχεία της επιχείρησης Κλειστού τύπου επενδυτικά κεφάλαια με σταθερό μετοχικό κεφάλαιο Κεφάλαια που επενδύουν σε ακίνητα Επενδυτικά κεφάλαια που επενδύουν σε άλλα αμοιβαία κεφάλαια Κεφάλαια Αντιστάθμισης Κινδύνου Λοπές Περιπτώσεις S_124
S_121 & S_122	Πιστωτικά Ιδρύματα & Πολυμερείς Αναπτυξιακές Τράπεζες	Κεντρική Τράπεζα Εμπορικές τράπεζες Συνεταιριστικές Τράπεζες Υποκαστήματα στην Ελλάδα ξένων πιστωτικών ιδρυμάτων Εξειδικευμένες Τράπεζες Ιδρύματα Ηλεκτρονικού Χρήματος Δημόσια Πιστωτικά Ιδρύματα Λοπές περιπτώσεις S_122
S_125	Λοπά Χρηματοπιστωτικά Ιδρύματα (συμπεριλαμβανομένων & Εταιρικών Ειδικού Σκοπού)	Χρηματοοικονομικές εταιρίες ειδικού σκοπού Διαμεσολαβητές χρεογράφων και παραγώνων Χρηματιστηριακές Εταιρείες (Μέλη Χρηματιστηρίου Αθηνών) Διαμεσολαβητές χρεογράφων και παραγώνων Χρηματιστηριακές Εταιρείες (μη Μέλη Χρηματιστηρίου Αθηνών) Χρηματοοικονομικές εταιρείες που ασχολούνται με τη χορήγηση δανείων Λοπές περιπτώσεις S_125
S_15	Ιδιωτικά Μη Κερδοσκοπικά Ιδρύματα	Εργατικά Σωματεία Ιδιωτικοί Φιλανθρωπικοί Οργανισμοί, Εκκλησία Σύλλογοι Λοπές Περιπτώσεις S_15
S_11	Μη Χρηματοπιστωτικές Επιχειρήσεις	Ιδιωτικές Εταιρείες με κύρια δραστηριότητα την παραγωγή αγαθών και μη χρηματοοικονομικών υπηρεσιών Δημόσιες Εταιρείες με κύρια δραστηριότητα την παραγωγή αγαθών και μη χρηματοοικονομικών υπηρεσιών Ιδιωτικές Εταιρείες Αλλοδαπές με κύρια δραστηριότητα την παραγωγή αγαθών και μη χρηματοοικονομικών υπηρεσιών Λοπές Περιπτώσεις S_11
S_1311	Κεντρική Κυβέρνηση	Φορείς Γενικής Κυβέρνησης (Υπουργεία) Νομικά Πρόσωπα Κεντρικής Κυβέρνησης και Δημόσιες Επιχειρήσεις (Ν.Π.Δ.Δ., Ν.Π.Ι.Δ.) Λοπές περιπτώσεις S_1311
S_1313	Οργανισμοί Τοπικής Αυτοδιοίκησης	Οργανισμοί Τοπικής Αυτοδιοίκησης (ΟΤΑ) και Εποπτευόμενοι Φορείς τους (Ν.Π.Δ.Δ., Ν.Π.Ι.Δ.)
S_1314	Οργανισμοί Κοινωνικής Ασφάλισης	Ασφαλιστικά Ταμεία Λοπές Περιπτώσεις S_1314
S_212	Οργανισμοί ΕΕ	Οργανισμοί ΕΕ (π.χ. Ευρωπαϊκή Τράπεζα Επενδύσεων)
*	Λοιποί Ημεδαποί Επενδυτές	Ακατηγοριοποίητοι Επενδυτές με καταστατική έδρα Ελλάδα

Αλλοδαποί Επενδυτές		
Κωδικός	Περιγραφή	Ανάλυση
S_14	Ιδιώτες, Ελεύθεροι Επαγγελματίες, Αγρότες & Ατομικές Επιχειρήσεις	Φυσικά Πρόσωπα Ατομικές Επιχειρήσεις Κοινή Επενδυτική Μεριδα (ΚΕΜ) ή Μεριδα Συγκυρίων Λοιπές Περιπτώσεις S_14
S_128	Ασφαλιστικές Εταιρίες	Γενικές Ασφάλειες Ασφάλειες Ζωής Συνταξοδοτικά, Επικουρικά Κεφάλαια Αντασφαλιστική επιχείρηση Πρακτορεύσεις Ασφαλείων Λοιπές Περιπτώσεις S_128
S_129	Επαγγελματικά Ταμεία Ιδιωτικής Ασφάλισης	Επαγγελματικά Ταμεία Ιδιωτικής Ασφάλισης
S_123	Αμοιβαία Κεφάλαια Χρηματαγοράς	Αμοιβαία Κεφάλαια (ΟΣΕΚΑ) Οργανισμοί Συλλογικών Επενδύσεων επί Κινητών Αξιών Δημόσιοι Οργανισμοί Συλλογικών Επενδύσεων Λοιπές περιπτώσεις S_123
S_124	Ετ. Επενδύσεων Χαρτοφυλακίου, Ετ. Επενδύσεων σε Ακίνητη Περιουσία, Λοιπά (πλήν χρηματαγοράς) Αμοιβαία Κεφάλαια	Ανοικτού τύπου επενδυτικά κεφάλαια των οποίων τα μερίδια αμοιβαίων κεφαλαίων, μετά από αίτηση των κομιστών, εξαγοράζονται ή εφορλούνται άμεσα ή έμμεσα, από τα περιουσιακά στοιχεία της επιχείρησης Κλειστού τύπου επενδυτικά κεφάλαια με σταθερό μετοχικό κεφάλαιο Κεφάλαια που επενδύουν σε ακίνητα Επενδυτικά κεφάλαια που επενδύουν σε άλλα αμοιβαία κεφάλαια Κεφάλαια Αντιστάθμισης Κινδύνου Λοιπές Περιπτώσεις S_124
S_121 & S_122	Πιστωτικά Ιδρύματα & Πολυμερείς Αναπτυξιακές Τράπεζες	Κεντρική Τράπεζα Εμπορικές τράπεζες Συνεταιριστικές Τράπεζες Υποκαταστήματα στην Ελλάδα ξένων πιστωτικών ιδρυμάτων Εξειδικευμένες Τράπεζες Ιδρύματα Ηλεκτρονικού Χρήματος Δημόσια Πιστωτικά Ιδρύματα Λοιπές περιπτώσεις S_122
S_125	Λοιπά Χρηματοπιστωτικά Ιδρύματα (συμπεριλαμβανομένων & Εταιρικών Ειδικού Σκοπού)	Χρηματοοικονομικές εταιρίες ειδικού σκοπού Διαμεσολαβητές χρεογράφων και παραγώγων Χρηματιστηριακές Εταιρίες (Μέλη Χρηματιστηρίου Αθηνών) Διαμεσολαβητές χρεογράφων και παραγώγων Χρηματιστηριακές Εταιρίες (μη Μέλη Χρηματιστηρίου Αθηνών) Χρηματοοικονομικές εταιρίες που ασχολούνται με τη χορήγηση δανείων Λοιπές περιπτώσεις S_125
S_15	Ιδιωτικά Μη Κερδοσκοπικά Ιδρύματα	Εργατικά Σωματεία Ιδιωτικοί Φιλανθρωπικοί Οργανισμοί, Εκκλησία Σύλλογοι Λοιπές Περιπτώσεις S_15
S_11	Μη Χρηματοπιστωτικές Επιχειρήσεις	Ιδιωτικές Εταιρίες με κύρια δραστηριότητα την παραγωγή αγαθών και μη χρηματοοικονομικών υπηρεσιών Δημόσιες Εταιρίες με κύρια δραστηριότητα την παραγωγή αγαθών και μη χρηματοοικονομικών υπηρεσιών Ιδιωτικές Εταιρίες Αλλοδαπές με κύρια δραστηριότητα την παραγωγή αγαθών και μη χρηματοοικονομικών υπηρεσιών Λοιπές Περιπτώσεις S_11
S_1311	Κεντρική Κυβέρνηση	Φορείς Γενικής Κυβέρνησης (Υπουργεία) Νομικά Πρόσωπα Κεντρικής Κυβέρνησης και Δημόσιες Επιχειρήσεις (Ν.Π.Δ.Δ., Ν.Π.Ι.Δ.) Λοιπές περιπτώσεις S_1311
S_1313	Οργανισμοί Τοπικής Αυτοδιοίκησης	Οργανισμοί Τοπικής Αυτοδιοίκησης (ΟΤΑ) και Εποπτευόμενοι Φορείς τους (Ν.Π.Δ.Δ., Ν.Π.Ι.Δ.)
S_1314	Οργανισμοί Κοινωνικής Ασφάλισης	Ασφαλιστικά Ταμεία Λοιπές Περιπτώσεις S_1314
S_212	Οργανισμοί ΕΕ	Οργανισμοί ΕΕ (π.χ. Ευρωπαϊκή Τράπεζα Επενδύσεων)
S_22	Διεθνείς Οργανισμοί εκτός ΕΕ	Διεθνείς Οργανισμοί εκτός ΕΕ
*	Λοιποί Αλλοδαποί Επενδυτές	Ακατηγοριοποίητοι Επενδυτές με καταστατική έδρα εκτός Ελλάδος

Λοιποί Επενδυτές		
Κωδικός	Περιγραφή	Ανάλυση
*	Λοιποί Επενδυτές	Επενδυτές με Μη Καταχωρημένη Καταστατική Έδρα Ομάδες Συγκυρίων που στα μέλη τους συνυπάρχουν Έλληνες και αλλοδαποί

* Δεν αφορά σε κατηγορία επενδυτών αλλά σε μερίδες για τις οποίες δεν έχουν ολοκληρωθεί οι διαδικασίες κατηγοριοποίησης.

Σημείωση

Η νέα κωδικοποίηση κατηγοριών ταξινόμησης επενδυτών βασίζεται στον [Κανονισμό \(ΕΕ\) αριθ. 1011/2012](#) της Ευρωπαϊκής Κεντρικής Τράπεζας της 17ης Οκτωβρίου 2012 σχετικά με τα στατιστικά στοιχεία για τις διακρατήσεις τίτλων (ΕΚΤ/2012/24) και στην έκδοση "European system of accounts – ESA2010" της Eurostat. Η κατηγοριοποίηση των επενδυτών στο Σύστημα Άυλων Τίτλων (Σ.Α.Τ.) πραγματοποιείται από τους αρμόδιους Χειριστές, σύμφωνα με την [Απόφαση αρ. 5/2015](#) («Στατιστική κατηγοριοποίηση μερίδων επενδυτών στο Σύστημα Άυλων Τίτλων») του Διοικητικού Συμβουλίου της εταιρίας «Ελληνικό Κεντρικό Αποθετήριο Τίτλων Α.Ε.» (ATHEXCSD) ως «Διαχειριστής Σ.Α.Τ.».



ATHEXGROUP

Όμιλος Χρηματιστηρίου Αθηνών

Λεωφ. Αθηνών 110 104 42 Αθήνα
τηλ. 210-33.66.800, fax 210-33.66.101
www.athexgroup.gr